
















| | | | | | | | | | |
|--------------|--|---|--|--|---|--|--|--|--|
| プログラム名 | | 森へのプレゼントを作ろう | | | | | | | |
| 対象年齢 | | 年中・年長（4～6歳） | | | | | | | |
| ねらい | メッセージ | いろいろな感覚を使って森の自然を感じる。 | | | | | | | |
| | 発見・体験できること | <ul style="list-style-type: none"> ・見たり、さがしたりすることの楽しさ。 ・いろいろな音・におい。 | | | | | | | |
| 参加者のめやす | | 幼児 30人 | | / | | 支援者 8人 | | | |
| 実施時間 | | 30分 | | | | | | | |
| フィールド |  | |  | |  | |  | | |
| | 森・社寺林公園 | 山・里 | 川 | 湖・池 | 田畑・野原 | 園庭・公園 | | | |
| 実施可能時期 |  |  |  |  |  | | | | |
| 自然を感じるためのヒント |  |  |  |  |  |  |  |  | |
| 時間 | 活動 | | | | 配慮・アドバイス アレンジ | | | | |
| 5分 | <p>グループ分け</p> <ul style="list-style-type: none"> ・4歳児 4グループ ・5歳児 4グループ <p>遊びの説明</p>  <p>フィールドビンゴカード</p> | | | | <p>グループ分けをしましょう。</p> <p>カード（フィールドビンゴ）を見て探す自然物の説明をしましょう。</p> <p>約束を伝えましょう。</p> <div style="border: 1px solid black; padding: 5px;"> <ul style="list-style-type: none"> ・グループみんなで探しましょう。 ・1つ見つけたらグループの支援者に見せて、カードにシールを貼ってもらいましょう。 ・川の所へは行かないようにしましょう。 </div> <p>カード（グループに1枚）を配布しましょう。</p> <ul style="list-style-type: none"> ・カードを持つ人を決めましょう（じゃんけん） ・ビニール袋（1人1枚）の配布をしましょう。 | | | | |
| 15分 | <p>フィールドビンゴあそび</p> <p><カードに描いた物></p> <ol style="list-style-type: none"> (1)木の实 (2)どんぐり (3)動くもの (4)森で生まれない物 (5)森の赤ちゃん (6)変身したはっぱ | | | | <p>安全に活動できるように支援者が見守りましょう。</p> <p>グループ全員で動けるように必要に応じて声かけをすると良いでしょう。</p> <p>見つけて来た自然物を確認してビンゴカードにシールを貼ってあげましょう。</p>  | | | | |

| 時 間 | 活 動 | 配慮・アドバイス アレンジ |
|--|--|--|
| 10分 | <p>集合する</p> <ul style="list-style-type: none"> ・感じたことを話し合う ・集めてきた物を全員で見る  <p>森へのプレゼント</p> <ul style="list-style-type: none"> ・見つけた自然物を使って森へのプレゼントをする  | <p>感じたことを聞くことにより、子どもたちそれぞれの思いに共感すると良いでしょう。</p> <p>森で生まれない物などについて、子どもたちと話し合い「ふりかえり」をしましょう。 (ゴミなどについて)</p>  |
| <p>【異年齢への対応】</p> <p>年少：葉っぱの下に隠れている自然物（どんぐり・カエル・小さな枝・いいにおいのする物など）を探してみましょう。</p> <p>年中：</p> | | |
| <p>【園や家庭に帰ってから】</p> <p>園庭でビンゴカード（きれいな石・飛び跳ねる物：カエルやバッタなど・一番背の高い木・音が鳴る物・暖かいもの・臭いのする葉っぱなど）をつくって探してみましょう。</p> <p>家庭では親子で一緒にビンゴカードをつくって遊みましょう。</p> | | |
| 準備物・教材等 | <ul style="list-style-type: none"> ・フィールドビンゴカード（8枚） ・カードに貼るシール（8グループ×6枚） ・カードに付けるヒモ（8本） ・ビニールのゴミ袋（34枚：幼児人数分） | |

