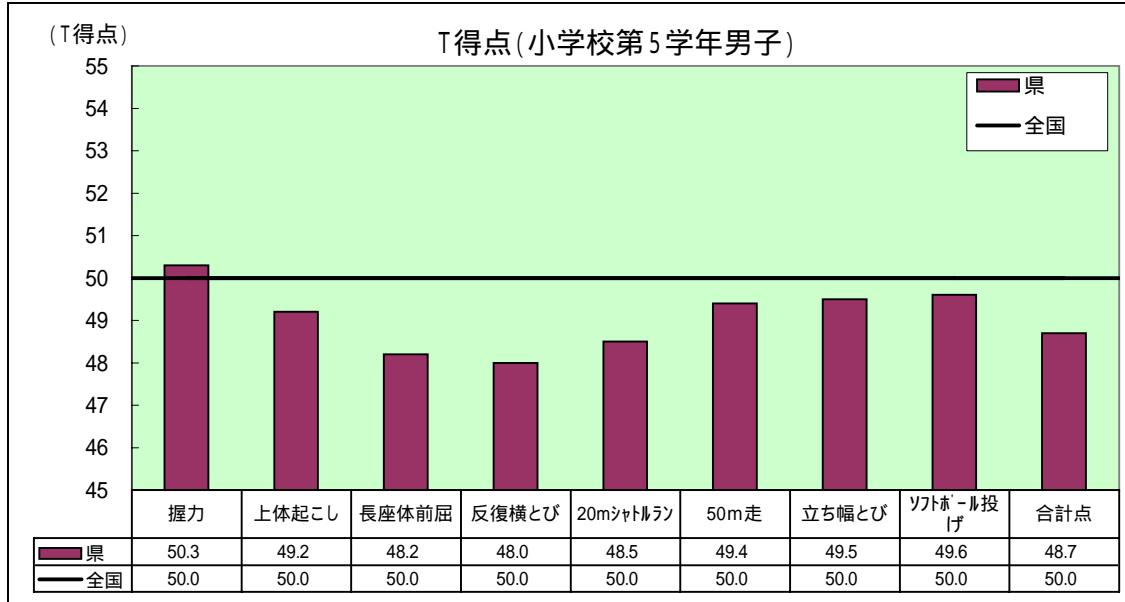


(4) 各種目別数値の状況 (T得点による本県と全国の比較)

小学校男子

全国平均値に対する相対的位置を示し、単位や標準偏差が異なる調査結果を比較

平均値50点、標準偏差10点の標準得点。「T得点 = 偏差/標準偏差、偏差 = 調査結果 - 平均値」



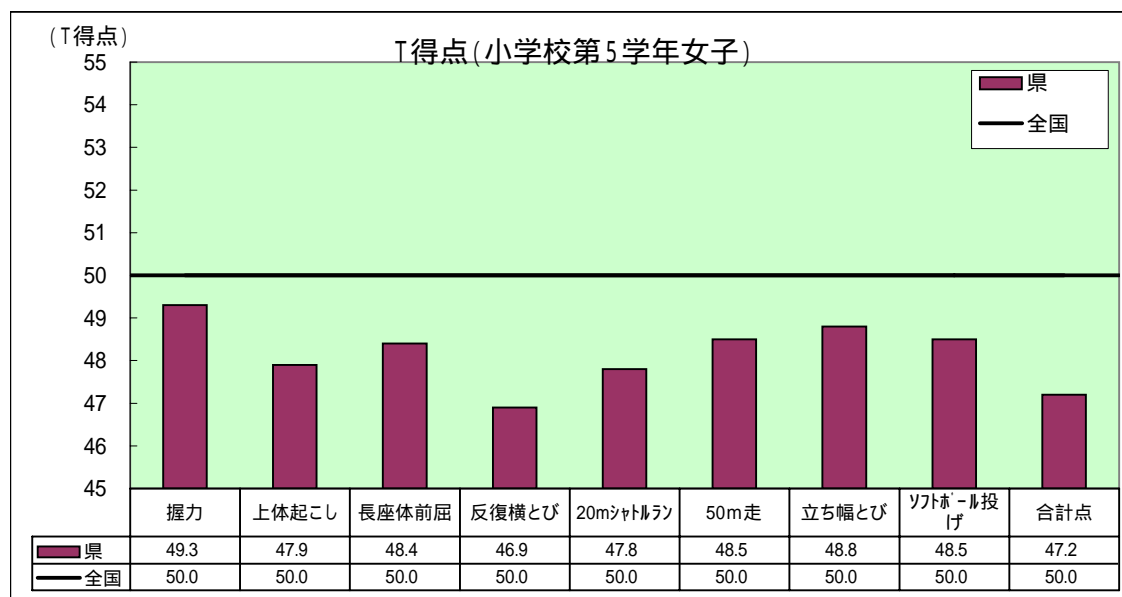
< 平均値 >

	握力	上体起こし	長座体前屈	反復横とび	20mシャトルラン	50m走	立ち幅とび	ボール投げ	合計得点
	kg	回	cm	点	回	秒	cm	m	点
県平均	17.01	18.83	31.18	39.99	48.16	9.43	152.45	24.96	53.19
全国平均	16.91	19.28	32.56	41.47	51.29	9.38	153.44	25.26	54.36
差	0.10	-0.45	-1.38	-1.48	-3.13	-0.05	-0.99	-0.30	-1.17

体力合計点は、過去3年間での最低値となり、全国平均値を1.17ポイント下回った。(昨年度は0.87ポイント差)

- ・握力は、昨年度は全国平均値を下回っていたものの、今年度は全国平均値を上回り、過去3年間での最高値となった。
- ・20mシャトルラン、反復横とびは、全国平均値を下回ったものの過去3年間での最高値となり、年々伸びてきている。特に、20mシャトルランは、全国平均値との差が3.13回に縮まった。(昨年度は3.41回差)
- ・長座体前屈、ソフトボール投げは、年々平均値を下げ、過去3年間での最低値となった。

## 小学校女子



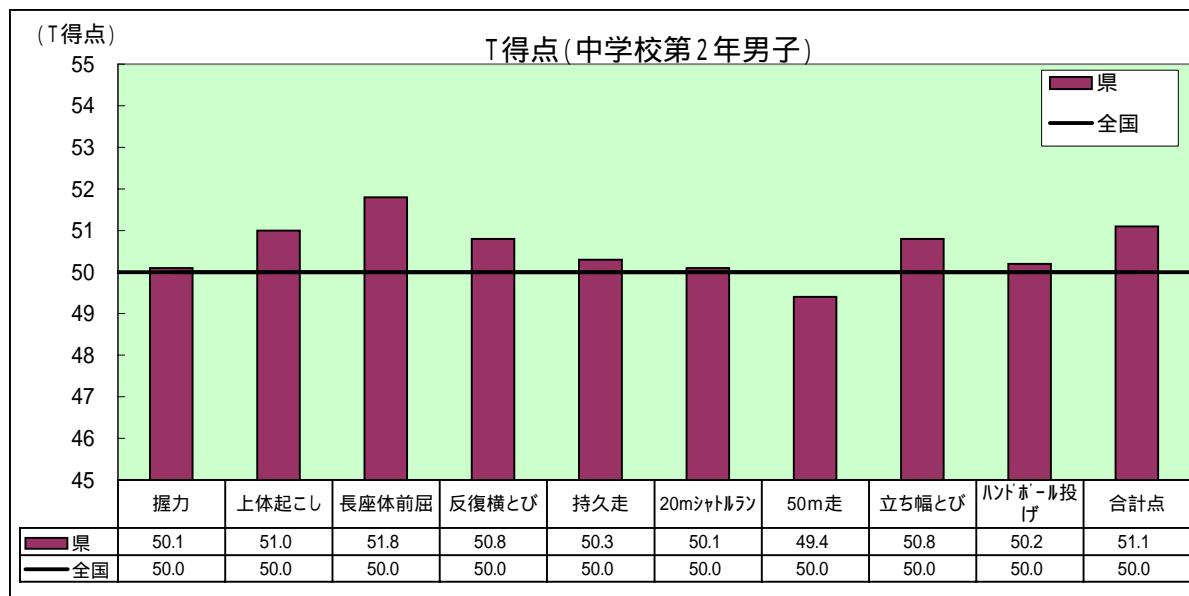
### < 平均値 >

	握力	上体起こし	長座体前屈	反復横とび	20mシャトルラン	50m走	立ち幅とび	ボール投げ	合計得点
	kg	回	cm	点	回	秒	cm	m	点
県平均	16.12	16.69	35.47	37.01	36.10	9.77	142.85	13.81	52.56
全国平均	16.37	17.74	36.74	39.17	39.65	9.65	145.20	14.58	54.89
差	-0.25	-1.05	-1.27	-2.16	-3.55	-0.12	-2.35	-0.77	-2.33

体力合計点は、過去3年間での最低値となり、全国平均値を2.33ポイント下回った。(昨年度は1.67ポイント差)

- ・20mシャトルラン、反復横とびは、全国平均値を下回ったものの過去3年間での最高値となり、年々伸びてきている。特に、20mシャトルランは、全国平均値との差が3.55回に縮まった。(昨年度は3.98回差)
- ・50m走、立ち幅とび、長座体前屈、ソフトボール投げは過去3年間での最低値となり、特に、長座体前屈、ソフトボール投げは、年々平均値を下げている。

## 中学校男子



### < 平均値 >

	握力	上体起こし	長座体前屈	反復横とび	持久走	20mシャトルラン	50m走	立ち幅とび	ボール投げ	合計得点
	kg	回	cm	点	秒	回	秒	cm	m	点
県平均	29.80	27.54	44.91	51.63	393.75	84.76	8.09	197.34	21.36	42.79
全国平均	29.70	26.98	43.08	51.04	395.46	84.49	8.04	195.37	21.23	41.71
差	0.10	0.56	1.83	0.59	1.71	0.27	-0.05	1.97	0.13	1.08

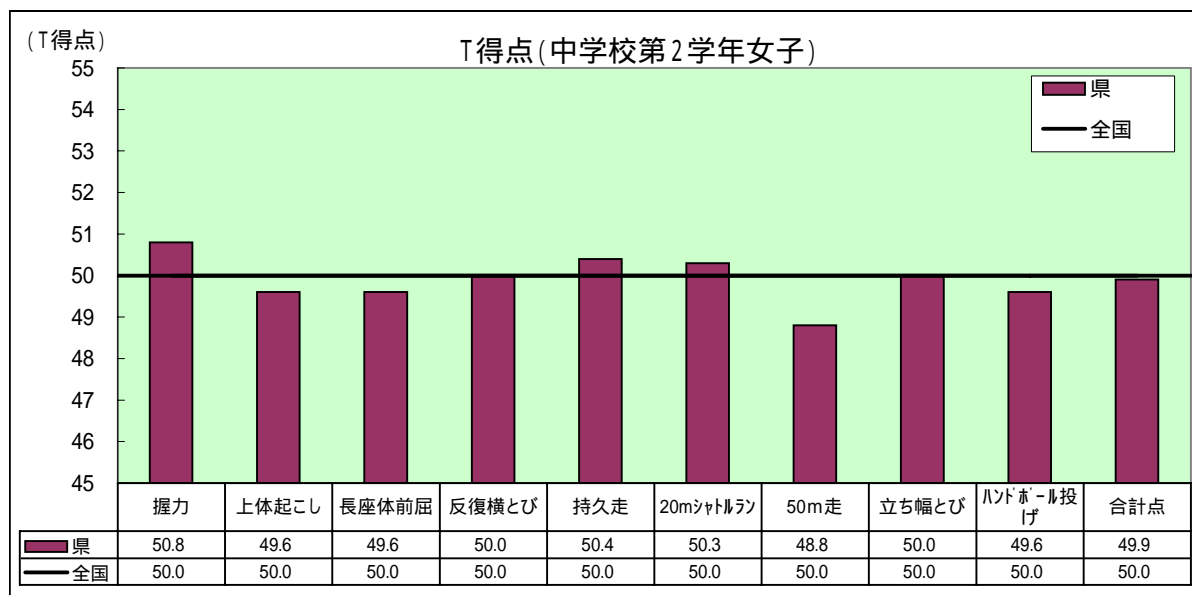
体力合計点は、全国平均値を1.08ポイント上回ったものの、過去3年間での最低値となった。(昨年度は1.76ポイント上回っていた)

・50m走は全国平均値を下回ったものの、その他の種目については全国平均値を上回る結果となった。特に、上体起こし(+0.56回)、長座体前屈(+1.83cm)、立ち幅とび(+1.97cm)などが優れている。

・50m走は、昨年度0.01秒上回っていたものの、全国平均値から0.05秒下回り、過去3年間での最低値となった。

・反復横とび、ハンドボール投げは、全国平均値を上回ったものの、過去3年間での最低値となった。

## 中学校女子



### < 平均値 >

	握力	上体起こし	長座体前屈	反復横とび	持久走	20mシャトルラン	50m走	立ち幅とび	ボール投げ	合計得点
	kg	回	cm	点	秒	回	秒	cm	m	点
県平均	24.25	22.12	44.22	45.00	292.81	57.00	8.99	166.73	13.15	48.06
全国平均	23.88	22.33	44.59	44.97	294.77	56.45	8.90	166.63	13.29	48.14
差	0.37	-0.21	-0.37	0.03	1.96	0.55	-0.09	0.10	-0.14	-0.08

体力合計点は、過去3年間での最低値となり、全国平均値を0.08ポイント下回った。(昨年度は1.46ポイント上回っていた。)

・握力、持久走、20mシャトルランは全国平均値を上回ったものの、昨年度全国平均値を上回っていた上体起こし、長座体前屈は全国平均値を下回る結果となった。

・握力は、過去3年間での最高値となり、年々伸びてきている。

・反復横とび、持久走、50m走、立ち幅とび、ハンドボール投げは過去3年間での最低値になり、年々平均値を下げていく。