

# 福祉医療費の概況

平成26年度

滋賀県健康医療福祉部



# 目 次

## 冊子のみかた

I 福祉医療費助成事業	2
1. 福祉医療費助成事業の概要	2
2. 乳幼児	8
3. 重度心身障害者（児）	10
4. 65～74歳老人	12
5. 母子家庭	14
6. 父子家庭	16
7. ひとり暮らし寡婦	18
8. ひとり暮らし高齢寡婦	20
II 重度心身障害老人等福祉助成費助成事業	22
1. 重度心身障害老人等福祉助成費助成事業の概要	22
2. 重度心身障害老人	24
3. 母子家庭老人	24
4. 父子家庭老人	24

## 資 料

I 福祉医療費助成事業	28
1. 市町別助成対象者数（月平均）	28
（1）国保	30
（5）社保	38
2. 市町別支払状況	40
（1）乳幼児	42
（2）重度心身障害者（児）	44
（3）65～74歳老人	46
（4）母子家庭	48
（5）父子家庭	50
（6）ひとり暮らし寡婦	52
（7）ひとり暮らし高齢寡婦	54

3. 受給券使用率・1件当たり金額・1人当たり金額内訳	56
(1) 乳幼児	58
(2) 重度心身障害者(児)	60
(3) 65～74歳老人	62
(4) 母子家庭	64
(5) 父子家庭	66
(6) ひとり暮らし寡婦	68
(7) ひとり暮らし高齢寡婦	70
4. 月別支払状況	72
<b>II 重度心身障害老人等福祉助成費助成事業</b>	<b>78</b>
1. 市町別助成対象者数(月平均)	78
2. 市町別支払状況	82
(1) 重度心身障害老人	82
(2) 母子家庭老人	84
(3) 父子家庭老人	86
(4) 合計	88
3. 受給券使用率・1人当たり金額・入院1件当たり日数・入院件数割合	90
(1) 重度心身障害老人	90
(2) 母子家庭老人	92
(3) 父子家庭老人	94
<b>参 考</b>	
1. 福祉医療費助成制度の概要(平成27年10月1日現在)	98
2. 市町単独福祉医療費助成制度実施状況(平成27年10月1日現在)	102
3. 福祉医療費助成事業補助金等年度経過表	117

# 冊子のみかた

## I 福祉医療費助成事業

### 1. 市町別助成対象者数について

市町ごとに、保険別・助成対象者別に月平均の助成対象者数を示したもので、平成 26 年度中に福祉医療費受給券を交付された人が月平均何人かということを表示しています。

### 2. 市町別支払状況について

平成 26 年度の福祉月報の年間累計を助成対象別に表示しています。

福祉医療費 … 福祉医療費助成制度で助成すべき本来の額です。すなわち県費補助の対象となる基本額で、現物給付額から高額療養費・特例療養費・第三者行為等返還額等を除いた額に、償還払額を加えた額を表しています。

国保連合会支払額 … 助成対象者が現物給付を受けた分に係る支払額で、市町ごとに平成 26 年 2 月から平成 27 年 1 月までの間に国民健康保険団体連合会を通して支払われた額の累計を表しています。

高額療養費 … 助成対象者が現物給付を受け、それが高額療養費に該当する場合、福祉医療費でいったん高額療養費分を立て替えて支払っていますが、その立替分を保険者から収入した額の年間累計を表しています。

第三者行為等返還額 … 福祉医療費の支払いが第三者行為等に原因するとき、助成を行った範囲で福祉医療費の返還を受けます。その返還を受けた額の年間累計を表しています。

償還払額 … 助成対象者が県外で受診した場合等、市町の窓口で支払われた福祉医療費の年間累計を表しています。

### 3. 受給券使用率・1 件当たり金額・1 人当たり金額内訳について

市町ごとに、受給券使用率、高額療養費立替分を含む 1 件当たりおよび 1 人当たり福祉医療費を表示しています。なお、受給券使用率とは年間受診件数を年間延べ助成対象者数で除した数に 100 を乗じた数で、受給券使用率が高いということは助成対象者 1 人当たりの受診件数が多いということを表します。

### 4. 月別支払状況について

平成 26 年度分の支払状況を、月別・助成対象別に表示しています。

## II 重度心身障害老人等福祉助成費助成事業

### 1. 市町別助成対象者数について

市町ごとに、月平均の助成対象者を年齢別・助成対象者別に示したもので、平成 26 年度中に重度心身障害老人等福祉助成券を交付されている人が月平均何人かということを表示しています。

### 2. 市町別支払状況について

平成 26 年度の福祉月報の年間累計を助成対象別に表示しています。

### <注意>

※ 平成 26 年度は、平成 25 年 12 月診療平成 26 年 2 月支払分から平成 26 年 11 月診療平成 27 年 1 月支払分までの 12 ヶ月です。

※ 平成 17 年度までは、2 月診療 4 月支払分から 1 月診療 3 月支払分の 12 ヶ月でしたが、補助対象期間の見直しを行いました。そのため、平成 17 年度は 10 ヶ月分の実績になっています。

※ 重度精神障害者(児)及び重度精神障害老人については、福祉医療費助成制度の見直しにより平成 17 年 8 月 1 日より福祉医療費助成制度から分離し、「精神障害者精神科通院医療費助成事業」として実施されました。

# I 福祉医療費助成事業

## 1. 福祉医療費助成事業の概要

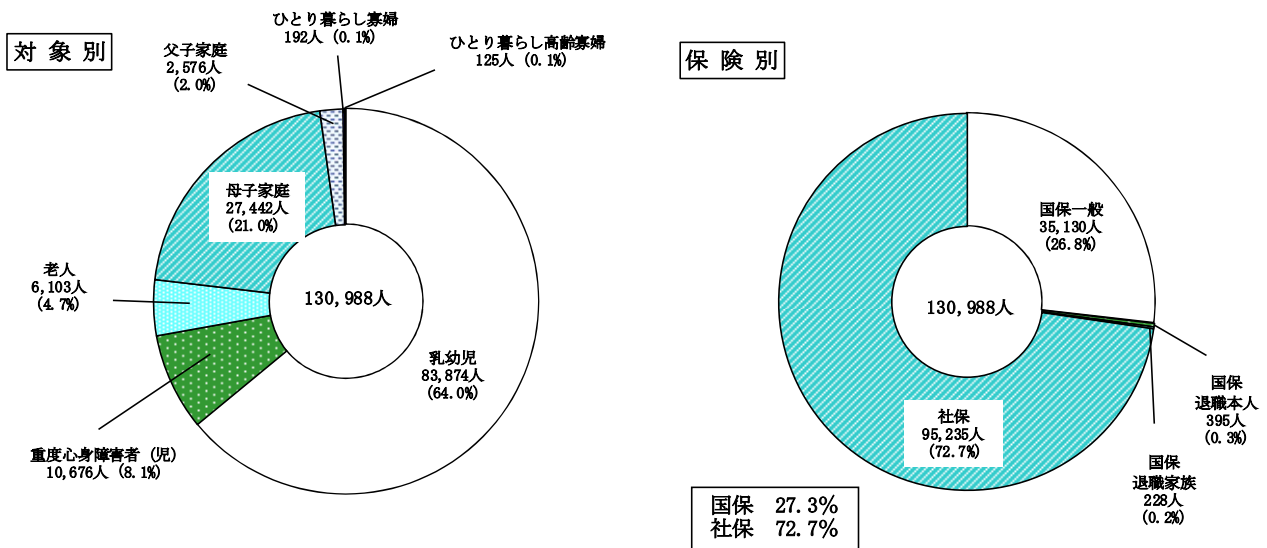
### 〔助成対象者数〕

平成 26 年度の月平均助成対象者数は 130,988 人で、前年度の 130,932 人に比べ 56 人増加した。主な増加原因は、平成 26 年 8 月より低所得老人の助成対象を従来の 65～69 歳から 74 歳にまで拡大したことによる対象者の増加である。総対象者数の約 2/3 を占める乳幼児については、前年度比 444 人減（△0.5%）となった。

全体に占める助成対象別の構成割合をみると、乳幼児 64.0%（83,874 人）、母子家庭 21.0%（27,442 人）、重度心身障害者（児） 8.1%（10,676 人）、65～74 歳老人 4.7%（6,103 人）、父子家庭 2.0%（2,576 人）、ひとり暮らし寡婦 0.1%（192 人）、ひとり暮らし高齢寡婦 0.1%（125 人）となっている。

保険別にみると、社会保険の被保険者と被扶養者が 72.7%を占めており、国民健康保険被保険者の割合を上回っている。

### ○助成対象者数



○助成対象者数の推移

年度	乳 幼 児		重 度 心 身 障 害 者 ( 児 )		老		人		母 子 家 庭		父 子 家 庭		ひとり暮らし高齢者		ひとり暮らし高齢者(児)		計	
	人	増加率 %	人	増加率 %	人	増加率 %	人	増加率 %	人	増加率 %	人	増加率 %	人	増加率 %	人	増加率 %	人	増加率 %
48	16,500		3,371		1,400											21,271		
49	16,189	△ 1.9	2,176	△ 35.4	862	△ 38.4										19,227	△ 9.6	
50	17,803	10.0	2,438	12.0	938	8.8										21,179	10.2	
51	17,052	△ 4.2	2,769	13.6	8,112	764.8										35,250	66.4	
52	17,559	3.0	2,968	7.2	7,723	△ 4.8										36,007	2.1	
53	17,711	0.9	3,138	5.7	11,228	45.4										40,116	11.4	
54	16,640	△ 6.0	3,332	6.2	11,207	△ 0.2										39,236	△ 2.2	
55	16,423	△ 1.3	3,482	4.5	10,772	△ 3.9										39,428	0.5	
56	15,962	△ 2.8	3,665	5.3	10,243	△ 4.9										38,811	△ 1.6	
57	15,634	△ 2.1	3,861	5.3	9,612	△ 6.2										38,141	△ 1.7	
58	16,119	3.1	4,083	5.7	8,972	△ 6.7										38,533	1.0	
59	16,054	△ 0.4	4,531	11.0	8,679	△ 3.3										40,040	3.9	
60	15,532	△ 3.3	5,007	10.5	8,993	3.6										42,005	4.9	
61	15,329	△ 1.3	5,255	5.0	8,985	△ 0.1										42,266	0.6	
62	15,458	0.8	5,469	4.1	8,710	△ 3.1										42,354	0.2	
63	15,072	△ 2.5	5,564	1.7	8,618	△ 1.1										42,169	△ 0.4	
元	14,389	△ 4.5	5,693	2.3	8,802	2.1										41,696	△ 1.1	
2	13,671	△ 5.0	5,783	1.6	9,259	5.2										41,343	△ 0.8	
3	13,673	0.0	5,839	1.0	9,575	3.4										41,799	1.1	
4	13,893	1.6	5,838	△ 0.0	9,628	0.6										41,626	△ 0.4	
5	13,562	△ 2.4	5,994	2.7	9,835	2.1										41,757	0.3	
6	13,916	2.6	6,177	3.1	10,179	3.5										42,808	2.5	
7	14,003	0.6	6,147	△ 0.5	10,221	0.4										43,404	1.4	
8	20,789	48.5	6,060	△ 1.4	10,387	1.6										51,024	17.6	
9	28,065	35.0	6,141	1.3	10,628	2.3										59,794	17.2	
10	28,335	1.0	6,222	1.3	11,790	10.9										62,113	3.9	
11	28,733	1.4	6,447	3.6	14,191	20.4										66,239	6.6	
12	36,212	26.0	6,591	2.2	14,200	0.1										74,954	13.2	
13	43,754	20.8	6,686	1.4	13,199	△ 7.0										82,961	10.7	
14	43,502	△ 0.6	6,828	2.1	13,394	1.5										84,891	2.3	
15	49,722	14.3	7,017	2.8	11,364	△ 15.2										91,273	7.5	
16	55,861	12.3	7,331	4.5	9,022	△ 20.6										97,477	6.8	
17	55,994	0.2	7,473	1.9	8,872	△ 1.7										98,854	1.4	
18	61,397	9.6	7,960	6.5	7,443	△ 16.1										104,093	5.3	
19	84,027	36.9	8,500	6.8	5,413	△ 27.3										125,766	20.8	
20	84,199	0.2	9,007	6.0	5,337	△ 1.4										126,771	0.8	
21	83,634	△ 0.7	9,467	5.1	5,441	1.9										127,170	0.3	
22	84,218	0.7	9,767	3.2	5,513	1.3										128,097	0.7	
23	84,886	0.8	10,171	4.1	5,379	△ 2.4										129,962	1.5	
24	85,032	0.2	10,344	1.7	5,363	△ 0.3										130,824	0.7	
25	84,318	△ 0.8	10,486	1.4	5,665	5.6										130,932	0.1	
26	83,874	△ 0.5	10,676	1.8	6,103	7.7										130,988	0.0	

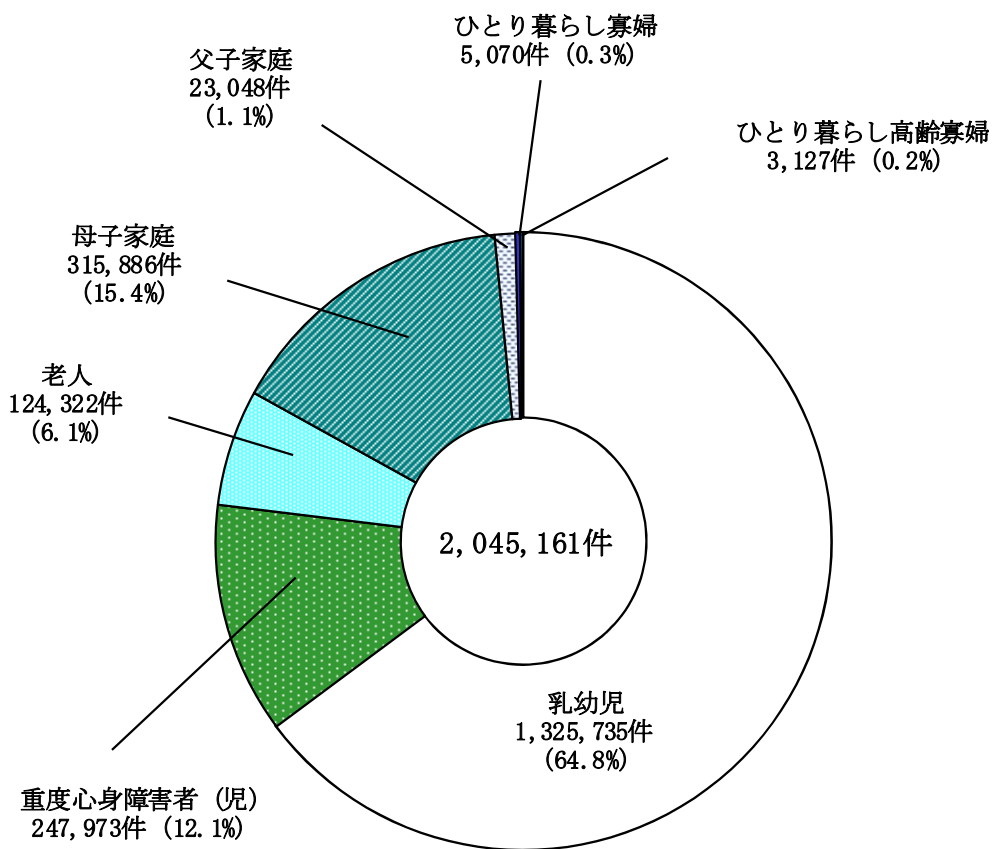
〔受診件数〕

平成 26 年度の受診件数は年間延べ 2,045,161 件で、前年度の 2,042,555 件と比較して 2,606 件（0.1%）増加した。

乳幼児で 10,645 件（△0.8%）減少したが、重度心身障害者（児）で 5,347 件（2.2%）、老人で 8,003 件（6.9%）増加した。

また、母子家庭において 10 件（△0.0%）の減、父子家庭において 312 件（△1.3%）の減、ひとり暮らし寡婦において 34 件（△0.7%）の減、ひとり暮らし高齢寡婦において 257 件（9.0%）の増となっている。

○受診件数





○受診件数の推移

年度	乳 幼 児		重 度 心 身 障 害 者 ( 児 )		老 人		母 子 家 庭		父 子 家 庭		ひ と り 暮 ら し 寡 婦		ひ と り 暮 ら し 高 齢 寡 婦		重 度 精 神 障 害 者 ( 児 )		計	
	件	増 加 率 %	件	増 加 率 %	件	増 加 率 %	件	増 加 率 %	件	増 加 率 %	件	増 加 率 %	件	増 加 率 %	件	増 加 率 %	件	増 加 率 %
48	63,985		3,850		2,650											70,485		
49	165,071	158.0	12,349	220.8	7,847	196.1										185,267	162.8	
50	152,071	△ 7.9	14,307	15.9	8,300	5.8										174,678	△ 5.7	
51	160,745	5.7	18,318	28.0	25,131	202.8	5,230	502.3								209,424	19.9	
52	154,324	△ 4.0	20,864	13.9	64,197	155.4	31,502	25.1								270,887	29.3	
53	155,077	0.5	23,288	11.6	84,476	31.6	39,410	25.1								302,251	11.6	
54	150,987	△ 2.6	25,374	9.0	102,565	21.4	40,841	3.6								319,767	5.8	
55	150,544	△ 0.3	29,188	15.0	104,695	2.1	45,052	10.3								329,479	3.0	
56	151,757	0.8	32,470	11.2	102,299	△ 2.3	47,871	6.3								334,397	1.5	
57	149,245	△ 1.7	36,511	12.4	100,596	△ 1.7	49,610	3.6								335,962	0.5	
58	156,385	4.8	39,408	7.9	83,148	△ 17.3	50,103	1.0								329,044	△ 2.1	
59	159,650	2.1	46,304	17.5	81,494	△ 2.0	56,595	13.0								344,043	4.6	
60	155,595	△ 2.5	55,418	19.7	87,428	7.3	72,492	28.1								370,933	7.8	
61	153,890	△ 1.1	59,852	8.0	90,833	3.9	73,131	0.9								377,706	1.8	
62	152,100	△ 1.2	63,810	6.6	83,548	△ 8.0	73,815	0.9								373,273	△ 1.2	
63	154,033	1.3	68,004	6.6	85,980	2.9	78,846	6.8								386,863	3.6	
元	149,188	△ 3.1	70,914	4.3	91,025	5.9	77,453	△ 1.8								388,580	0.4	
2	142,859	△ 4.2	73,840	4.1	98,554	8.3	77,158	△ 0.4								392,411	1.0	
3	148,052	3.6	77,276	4.7	106,755	8.3	80,030	3.7								412,113	5.0	
4	149,045	0.7	80,548	4.2	108,064	1.2	82,259	2.8								419,916	1.9	
5	149,764	0.5	84,498	4.9	112,577	4.2	85,075	3.4								431,914	2.9	
6	160,238	7.0	88,966	5.3	119,767	6.4	88,611	4.2								457,582	5.9	
7	169,984	6.1	94,048	5.7	124,195	3.7	96,127	8.5								484,354	5.9	
8	248,197	46.0	97,296	3.5	129,625	4.4	101,701	5.8	1,195		595					578,609	19.5	
9	355,427	43.2	101,741	4.6	140,841	8.7	108,049	6.2	5,372	349.5	2,215	272.3				713,645	23.3	
10	375,833	5.7	108,686	6.8	171,177	21.5	119,980	11.0	6,506	21.1	2,565	15.8				784,747	10.0	
11	398,998	6.2	117,847	8.4	215,037	25.6	135,019	12.5	7,976	22.6	2,686	4.7				877,563	11.8	
12	505,473	26.7	123,565	4.9	227,753	5.9	144,388	6.9	9,277	16.3	2,662	△ 0.9				1,013,118	15.4	
13	616,083	21.9	131,417	6.4	216,721	△ 4.8	163,462	13.2	10,993	18.5	2,646	△ 0.6				1,141,322	12.7	
14	657,212	6.7	138,758	5.6	225,459	4.0	189,576	16.0	12,326	12.1	2,558	△ 3.3				1,226,157	7.4	
15	723,068	10.0	145,675	5.0	201,281	△ 10.7	219,732	15.9	13,640	10.7	3,026	18.3	123			1,307,287	6.6	
16	782,187	8.2	156,284	7.3	164,368	△ 18.3	249,283	13.4	15,358	12.6	3,353	10.8	313	154.5		1,372,028	5.0	
17	675,462	△ 13.6	130,226	△ 16.7	139,102	△ 15.4	229,923	△ 7.8	13,892	△ 9.5	2,752	△ 17.9	508	62.3	470	1,192,335	△ 13.1	
18	877,538	29.9	163,064	25.2	142,688	2.6	274,252	19.3	16,503	18.8	3,570	29.7	973	91.5	-	1,478,588	24.0	
19	1,239,419	41.2	173,923	6.7	101,849	△ 28.6	283,138	3.2	17,545	6.3	3,829	7.3	1,232	26.6	-	1,820,935	23.2	
20	1,240,722	0.1	194,757	12.0	102,063	0.2	287,912	1.7	16,256	△ 7.3	4,019	5.0	1,724	39.9	-	1,847,453	1.5	
21	1,221,510	△ 1.5	216,881	11.4	107,242	5.1	303,712	5.5	17,520	7.8	4,269	6.2	2,185	26.7	-	1,873,319	1.4	
22	1,299,028	6.3	219,483	1.2	106,914	△ 0.3	290,502	△ 4.3	17,728	1.2	4,511	5.7	2,223	1.7	-	1,940,389	3.6	
23	1,365,555	5.1	228,260	4.0	108,326	1.3	308,472	6.2	21,541	21.5	5,263	16.7	2,287	2.9	-	2,039,704	5.1	
24	1,348,769	△ 1.2	235,783	3.3	109,476	1.1	312,741	1.4	23,108	7.3	5,124	△ 2.6	2,661	16.4	-	2,037,662	△ 0.1	
25	1,336,380	△ 0.9	242,626	2.9	116,319	6.3	315,896	1.0	23,360	1.1	5,104	△ 0.4	2,870	7.9	-	2,042,555	0.2	
26	1,325,735	△ 0.8	247,973	2.2	124,322	6.9	315,886	△ 0.0	23,048	△ 1.3	5,070	△ 0.7	3,127	9.0	-	2,045,161	0.1	

〔福祉医療費〕

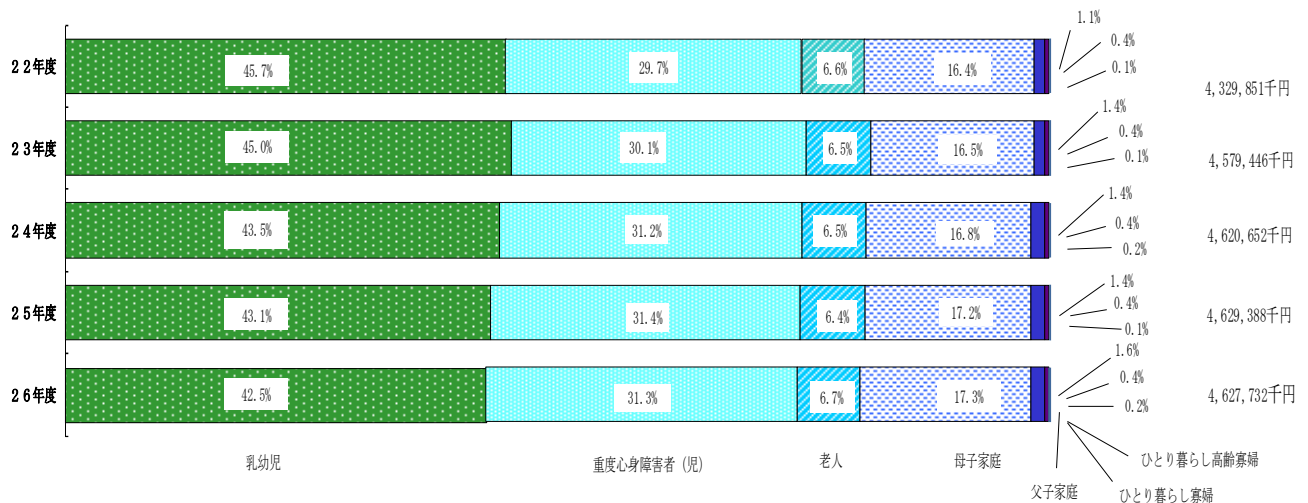
平成 26 年度の福祉医療費は 4,627,732 千円となっており、前年度の 4,629,388 千円に比べて 1,656 千円（△0.0%）減少している。

内訳では、乳幼児 1,967,581 千円、重度心身障害者（児）1,449,076 千円、65～74 歳老人 310,846 千円、母子家庭 802,909 千円、父子家庭 72,050 千円、ひとり暮らし寡婦 17,541 千円、ひとり暮らし高齢寡婦 7,729 千円となっており、乳幼児と重度心身障害者（児）の 2 つの事業で全体のほぼ 3/4 を占めている。

助成対象別に増加率をみると、乳幼児△1.3%、重度心身障害者（児）△0.2%、65～74 歳老人 4.8%、母子家庭 1.1%、父子家庭 7.6%、ひとり暮らし寡婦 2.8%、ひとり暮らし高齢寡婦△11.1%となっている。

また、1 件当たり福祉医療費をみると、乳幼児 1,484 円、ひとり暮らし高齢寡婦 2,472 円、65～74 歳老人 2,500 円、母子家庭 2,542 円、父子家庭 3,126 円、ひとり暮らし寡婦 3,460 円、重度心身障害者（児）5,844 円の順に高額になっており、例年、重度心身障害者（児）は他の助成対象と比較して高額である。

○福祉医療費の推移



○1 件当たり福祉医療費の推移

年度	乳 幼 児		重度心身障害者(児)		老 人		母 子 家 庭		父 子 家 庭		ひとり暮らし寡婦		ひとり暮らし高齢寡婦		計	
	円	増加率	円	増加率	円	増加率	円	増加率	円	増加率	円	増加率	円	増加率	円	増加率
22	1,521	△ 4.4	5,866	△ 0.1	2,654	1.6	2,444	2.7	2,782	△ 0.3	3,804	△ 7.8	2,793	8.8	2,231	△ 0.4
23	1,509	△ 0.8	6,048	3.1	2,732	2.9	2,446	0.1	2,932	5.4	3,551	△ 6.7	2,542	△ 9.0	2,245	0.6
24	1,489	△ 1.3	6,124	1.3	2,754	0.8	2,484	1.6	2,779	△ 5.2	3,423	△ 3.6	2,894	13.8	2,268	1.0
25	1,492	0.2	5,983	△ 2.3	2,549	△ 7.4	2,514	1.2	2,866	3.1	3,342	△ 2.4	3,030	4.7	2,266	△ 0.1
26	1,484	△ 0.5	5,844	△ 2.3	2,500	△ 1.9	2,542	1.1	3,126	9.1	3,460	3.5	2,472	△ 18.4	2,263	△ 0.1

○福祉医療費の推移

年度	乳 幼		児		重度心身障害者(児)		老		人		母 子 家 庭		父 子 家 庭		ひとり暮らし高齢者		ひとり暮らし高齢者等		重度精神障害者(児)		計	
	円	増加率 %	円	増加率 %	円	増加率 %	円	増加率 %	円	増加率 %	円	増加率 %	円	増加率 %	円	増加率 %	円	増加率 %	円	増加率 %	円	増加率 %
48	56,174,080		13,523,211		6,364,450		236.8														76,061,741	
49	173,688,142	209.2	49,553,551	266.4	21,433,802	236.8															244,677,495	221.7
50	181,453,198	4.5	70,935,517	43.1	22,261,244	3.9															274,649,959	12.2
51	227,766,418	25.5	105,369,622	48.5	105,468,104	373.8					19,954,467										458,558,611	67.0
52	241,386,965	6.0	137,576,027	30.6	174,603,774	160.4					74,105,780	271.4									727,672,546	58.7
53	274,954,437	13.9	174,241,252	26.7	376,544,502	37.1					86,779,714	17.1									912,519,905	25.4
54	273,017,135	△ 0.7	194,941,368	11.9	469,875,254	24.8					92,546,993	6.6									1,030,380,750	12.9
55	272,434,852	△ 0.2	229,401,215	17.7	493,395,014	5.0					103,846,655	12.2									1,099,077,736	6.7
56	273,616,431	0.4	260,509,470	13.6	483,626,943	△ 2.0					110,273,173	6.2									1,128,026,017	2.6
57	272,989,609	△ 0.2	311,934,033	19.7	496,657,922	2.7					112,764,203	2.3									1,194,345,767	5.9
58	297,953,093	9.1	378,651,483	21.4	446,504,255	△ 10.1					124,519,632	10.4									1,247,628,474	4.5
59	314,516,261	5.6	397,805,059	5.1	403,386,915	△ 9.7					133,202,840	7.0									1,248,911,075	0.1
60	327,265,908	4.1	366,537,263	△ 7.9	381,321,918	△ 5.5					163,692,179	22.9									1,238,817,268	△ 0.8
61	352,843,069	7.8	401,242,730	9.5	411,768,420	8.0					172,719,244	5.5									1,338,573,463	8.1
62	357,191,378	1.2	441,917,013	10.1	362,936,565	△ 11.9					177,186,547	2.6									1,339,231,503	0.0
63	383,233,851	7.3	462,369,073	4.6	375,009,258	3.3					191,903,211	8.3									1,412,515,393	5.5
元	384,084,172	0.2	491,526,845	6.3	399,054,951	6.4					192,903,211	0.5									1,467,569,179	3.9
2	390,166,412	1.6	539,706,166	9.8	444,076,725	11.3					194,233,438	0.7									1,568,182,741	6.9
3	418,046,285	7.1	560,513,446	3.9	498,695,815	12.3					204,543,465	5.3									1,681,799,011	7.2
4	431,929,717	3.3	587,620,988	4.8	490,880,910	△ 1.6					211,260,865	3.3									1,721,692,480	2.4
5	448,592,241	3.9	604,814,434	2.9	515,917,115	5.1					223,161,508	5.6									1,792,485,298	4.1
6	509,162,486	13.5	626,676,553	3.6	555,233,220	7.6					235,645,881	5.6									1,926,718,140	7.5
7	517,766,429	1.7	660,424,504	5.4	584,460,532	5.3					282,520,266	11.4									2,025,171,731	5.1
8	777,031,195	50.1	686,801,660	4.0	611,322,207	4.6					273,945,166	4.4									2,759,916,868	16.3
9	1,067,598,314	37.4	750,400,972	9.3	613,425,978	0.3					300,070,011	9.5									2,986,003,226	8.2
10	1,134,700,152	6.3	815,135,570	8.6	648,613,116	5.7					352,211,018	17.4									3,272,946,712	9.6
11	1,194,943,941	5.3	871,084,140	6.9	780,314,667	20.3					387,960,309	10.1									3,637,135,541	11.1
12	1,477,983,262	23.7	879,746,362	1.0	834,484,132	6.9					401,518,698	3.5									3,838,784,803	5.5
13	1,720,431,960	16.4	896,676,008	1.9	731,631,807	△ 12.3					442,745,152	10.3									3,800,768,642	△ 1.0
14	1,634,695,386	△ 5.0	916,308,505	2.2	693,216,413	△ 5.3					505,335,136	14.1									3,584,976,258	△ 5.7
15	1,367,987,645	△ 16.3	956,537,557	4.4	605,969,505	△ 12.6					594,302,058	17.6									3,584,976,258	△ 5.7
16	1,407,927,464	2.9	1,033,312,631	8.0	505,486,867	△ 16.6					668,100,829	12.4									3,677,203,236	2.6
17	1,200,078,718	△ 14.8	842,396,507	△ 18.5	389,858,245	△ 26.8					590,871,935	△ 11.6									3,061,469,407	△ 16.7
18	1,593,479,901	32.8	1,036,300,015	23.0	370,982,004	0.3					673,328,472	14.0									3,737,745,326	22.1
19	2,256,383,401	41.6	996,209,491	△ 3.9	257,702,476	△ 30.5					682,945,275	1.4									4,258,356,286	13.9
20	1,974,468,871	△ 12.5	1,143,980,831	14.8	266,667,995	3.5					685,257,538	0.3									4,136,750,325	△ 2.9
21	1,833,979,403	△ 7.1	1,292,949,230	13.0	275,291,746	3.2					746,404,546	8.9									4,218,366,823	2.0
22	1,976,056,735	7.7	1,287,410,263	△ 0.4	283,725,838	3.1					709,967,153	△ 4.9									4,329,850,345	2.6
23	2,060,663,335	4.3	1,380,614,088	7.2	295,942,744	4.3					754,563,303	6.3									4,579,445,347	5.8
24	2,008,819,447	△ 2.5	1,443,962,536	4.6	301,479,091	1.9					776,926,403	3.0									4,620,651,580	0.9
25	1,994,383,670	△ 0.7	1,451,516,468	0.5	296,522,351	△ 1.6					794,250,240	2.2									4,629,387,612	0.2
26	1,967,580,522	△ 1.3	1,449,076,058	△ 0.2	310,845,632	4.8					802,909,358	1.1									4,627,731,684	△ 0.0

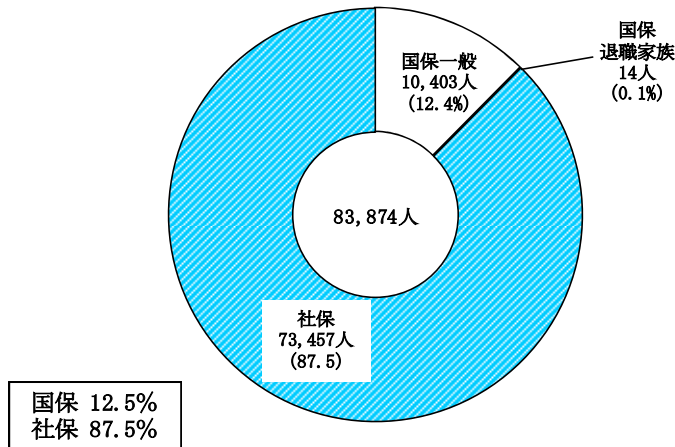
## 2. 乳幼児

### 〔助成対象者数〕

乳幼児の月平均助成対象者数は 83,874 人であり、前年度の 84,318 人より 444 人(△0.5%) 減少した。

保険別にみると、国保 12.5%、社保 87.5%で社保が大半を占めており、社保が占める割合は、7つの助成対象のうちで最も高い。

### ○助成対象者数



### ○助成対象者数の推移

	22年度	23年度	24年度	25年度	26年度
人数(人)	84,218	84,886	85,032	84,318	83,874
増加率(%)	0.7	0.8	0.2	△0.8	△0.5

### 〔受診件数〕

受診件数は前年度より 10,645 件 (△0.8%) 減少し、1,325,735 件となった。

### ○受診件数の推移

	22年度	23年度	24年度	25年度	26年度
受診件数(件)	1,299,028	1,365,555	1,348,769	1,336,380	1,325,735
増加率(%)	6.3	5.1	△1.2	△0.9	△0.8

〔福祉医療費〕

平成 26 年度の福祉医療費は 26,803 千円（△1.3%）減少し、1,967,580,522 円となった。これは福祉医療費全体の 4 割以上を占めており、7 つの助成対象のうちで最も多い額である。

また、高額療養費の占める割合は他の助成対象と比べて低く、福祉医療費の合計に占める高額療養費の割合は 6.2%となっている。

1 件当たりの福祉医療費は 1,484 円で、全助成対象のうち最も少額である。

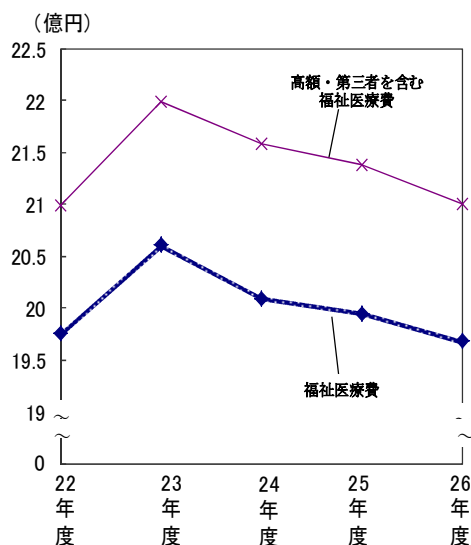
○福祉医療費の推移

	22年度	23年度	24年度	25年度	26年度
福祉医療費（円）	1,976,056,735	2,060,663,335	2,008,819,447	1,994,383,670	1,967,580,522
増加率（%）	7.7	4.3	△ 2.5	△ 0.7	△ 1.3
高額療養費（円）	122,060,618	137,624,773	147,564,517	142,793,139	130,378,473
合計に占める割合（%）	5.8	6.3	6.8	6.7	6.2
第三者行為等返還額（円）	1,016,042	1,343,315	2,189,912	1,308,866	2,590,211
合計（円）	2,099,133,395	2,199,631,423	2,158,573,876	2,138,485,675	2,100,549,206
増加率（%）	9.4	4.8	△ 1.9	△ 0.9	△ 1.8

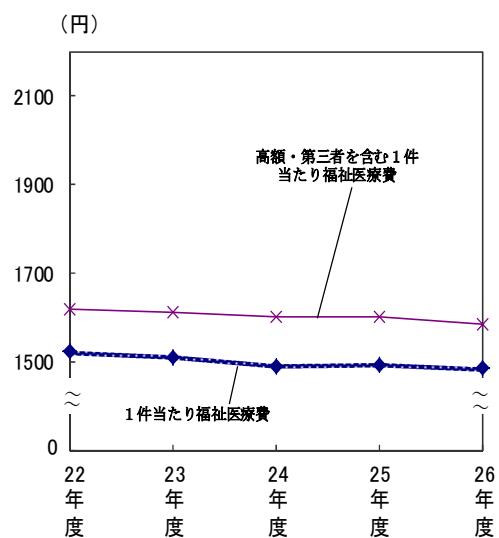
○1件当たり福祉医療費の推移

	22年度	23年度	24年度	25年度	26年度
高額・第三者を含む1件当たり福祉医療費(円)	1,616	1,611	1,600	1,600	1,584
増加率（%）	△ 2.9	△ 0.3	△ 0.7	0.0	△ 1.0
1件当たり福祉医療費（円）	1,521	1,509	1,489	1,492	1,484
増加率（%）	△ 4.4	△ 0.8	△ 1.3	0.2	△ 0.5

○福祉医療費の推移



○1件当たり福祉医療費の推移



### 3. 重度心身障害者（児）

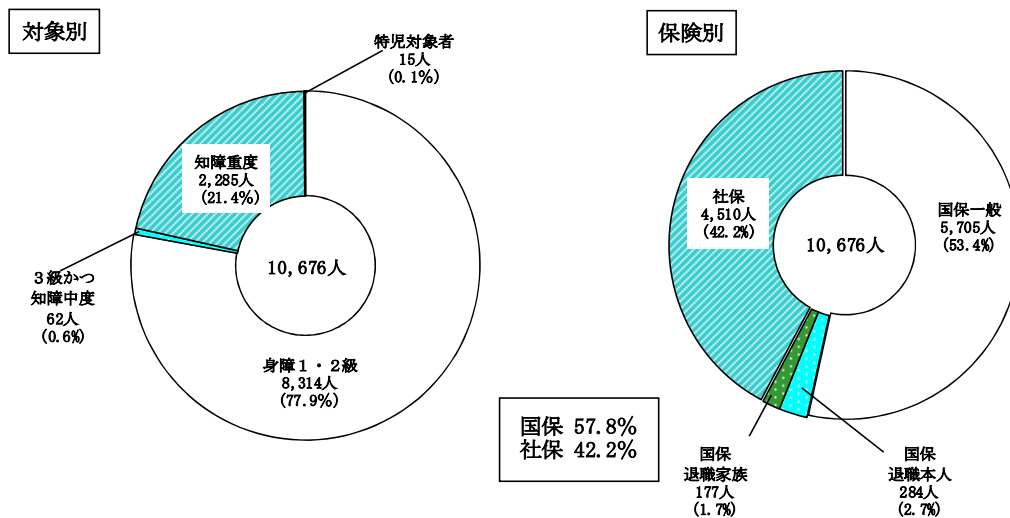
#### 〔助成対象者数〕

重度心身障害者（児）の月平均助成対象者数は10,676人であり、前年度の10,486人より190人（1.8%）増加した。

内訳を対象別にみると、身障手帳1・2級所持者が8,314人（77.9%）で全体の約8割を占め、知的障害重度2,285人（21.4%）、身障手帳3級所持かつ知的障害中度62人（0.6%）、特別児童扶養手当給付対象児童15人（0.1%）となっている。

保険別にみると、国保57.8%、社保42.2%となっている。

#### ○助成対象者数



#### ○助成対象者数の推移

	22年度	23年度	24年度	25年度	26年度
人数（人）	9,767	10,171	10,344	10,486	10,676
増加率（%）	3.2	4.1	1.7	1.4	1.8

#### 〔受診件数〕

受診件数は前年度より5,347件（2.2%）増加し、247,973件となった。

#### ○受診件数の推移

	22年度	23年度	24年度	25年度	26年度
受診件数（件）	219,483	228,260	235,783	242,626	247,973
増加率（%）	1.2	4.0	3.3	2.9	2.2

〔福祉医療費〕

平成 26 年度の福祉医療費は前年度より 2,440 千円（△0.2%）減少し、1,449,076,058 円となった。これは全体の 31.3%を占めており、7つの助成対象のうち乳幼児に次いで多い額である。

また、福祉医療費の合計に占める高額療養費の割合が他の助成対象より比較的高く、その割合は 24.5%となっている。

1 件当たりの福祉医療費は 5,844 円と助成対象別にみて最も高額である。

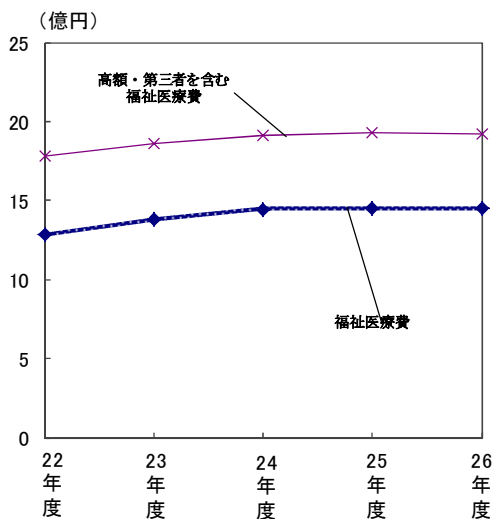
○福祉医療費の推移

	22年度	23年度	24年度	25年度	26年度
福祉医療費（円）	1,287,410,263	1,380,614,088	1,443,962,536	1,451,516,468	1,449,076,058
増加率（%）		△ 0.4	7.2	4.6	0.5
高額療養費（円）	490,277,512	473,263,475	467,193,733	475,307,086	469,986,508
合計に占める割合（%）		27.5	25.4	24.4	24.6
第三者行為等返還額（円）	6,376,065	7,210,455	2,553,125	2,340,033	946,540
合計（円）	1,784,063,840	1,861,088,018	1,913,709,394	1,929,163,587	1,920,009,106
増加率（%）		12.7	4.3	2.8	0.8

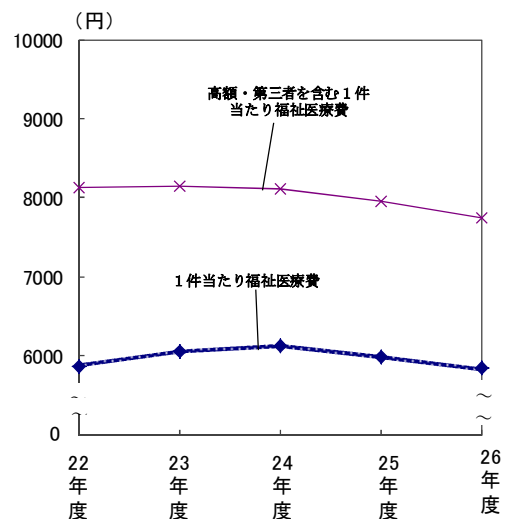
○1件当たり福祉医療費の推移

	22年度	23年度	24年度	25年度	26年度
高額・第三者を含む1件当たり福祉医療費（円）	8,128	8,153	8,116	7,951	7,743
増加率（%）		3.0	0.3	△ 0.5	△ 2.0
1件当たり福祉医療費（円）	5,866	6,048	6,124	5,983	5,844
増加率（%）		△ 1.6	3.1	1.3	△ 2.3

○福祉医療費の推移



○1件当たり福祉医療費の推移



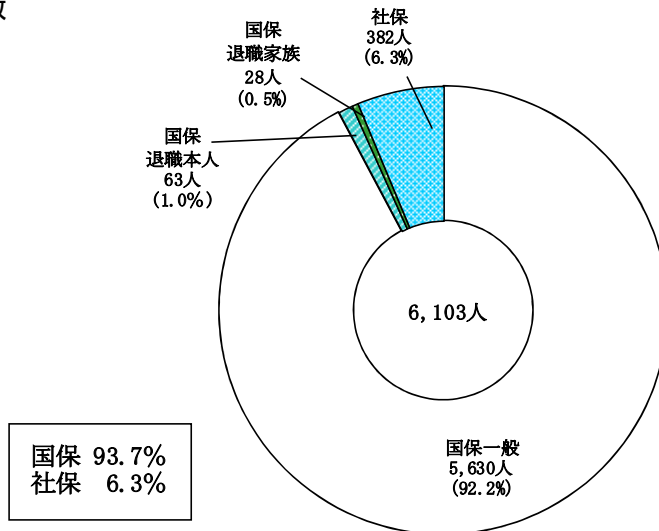
#### 4. 65～74 歳老人

##### 〔助成対象者数〕

65～74 歳老人の月平均助成対象者数は 6,103 人で、平成 26 年 8 月より低所得老人の助成対象を従来の 65～69 歳から 74 歳にまで拡大したことにより、前年度の 5,665 人より 438 人（7.7%）増加した。

保険別にみると、国保 93.7%、社保 6.3%と国保が大半を占めており、国保の割合は、7 つの助成対象のうちで最も多い。

##### ○助成対象者数



##### ○助成対象者数の推移

	22年度	23年度	24年度	25年度	26年度
人数（人）	5,513	5,379	5,363	5,665	6,103
増加率（%）	1.3	△ 2.4	△ 0.3	5.6	7.7

##### 〔受診件数〕

受診件数は前年度より 8,003 件（6.9%）増加し、124,322 件となった。

##### ○受診件数の推移

	22年度	23年度	24年度	25年度	26年度
受診件数（件）	106,914	108,326	109,476	116,319	124,322
増加率（%）	△ 0.3	1.3	1.1	6.3	6.9



〔福祉医療費〕

1件当たりの福祉医療費は減少したものの、助成対象者数と受診件数がともに増加したことから、平成26年度の福祉医療費は前年度より14,323千円（4.8%）増加し、310,845,632円となった。これは、全体の6.7%である。

また、福祉医療費の合計に占める高額療養費の割合は17.0%となっている。

1件当たりの福祉医療費は2,500円である。

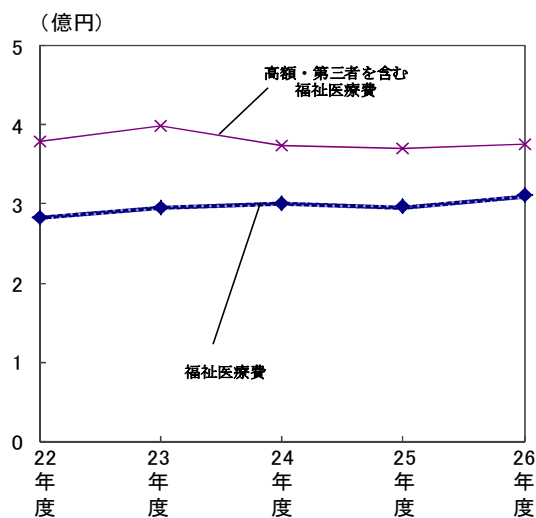
○福祉医療費の推移

	22年度	23年度	24年度	25年度	26年度
福祉医療費（円）	283,725,838	295,942,744	301,479,091	296,522,351	310,845,632
増加率（%）	3.1	4.3	1.9	△1.6	4.8
高額療養費（円）	94,297,042	102,391,699	71,073,648	73,463,966	63,887,371
合計に占める割合（%）	24.9	25.6	19.0	19.9	17.0
第三者行為等返還額（円）	1,301,864	1,278,046	1,237,664	76,952	285,617
合計（円）	379,324,744	399,612,489	373,790,403	370,063,269	375,018,620
増加率（%）	7.0	5.3	△6.5	△1.0	1.3

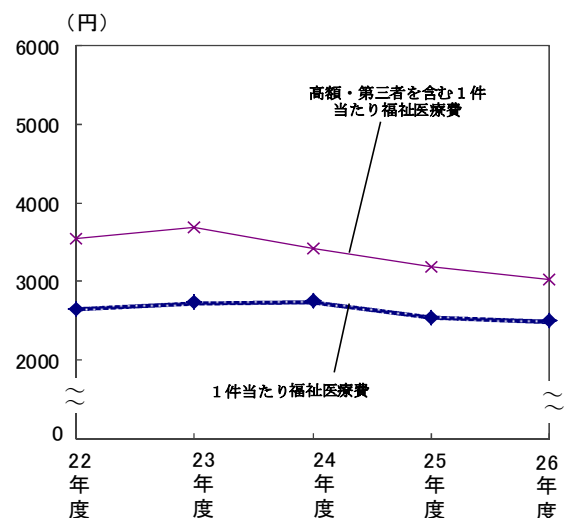
○1件当たり福祉医療費の推移

	22年度	23年度	24年度	25年度	26年度
高額・第三者を含む1件当たり福祉医療費（円）	3,548	3,689	3,414	3,181	3,017
増加率（%）	6.0	4.0	△7.5	△6.8	△5.2
1件当たり福祉医療費（円）	2,654	2,732	2,754	2,549	2,500
増加率（%）	3.4	2.9	0.8	△7.4	△1.9

○福祉医療費の推移



○1件当たり福祉医療費の推移



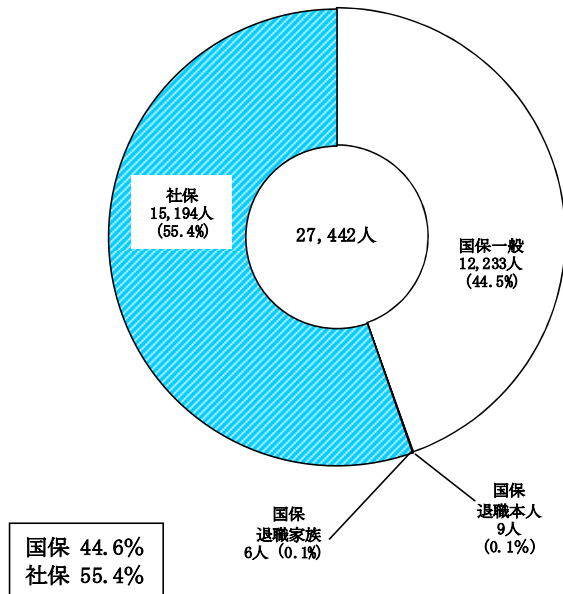
## 5. 母子家庭

### 〔助成対象者数〕

母子家庭の月平均助成対象者数は27,442人で、前年度の27,500人より58人（△0.2%）減少した。

保険別にみると、国保が44.6%、社保が55.4%となっている。平成17年度から平成25年度までは毎年少しずつ社保の助成対象者の割合が増えていたが、平成26年度は社保の割合が減少した。

### ○助成対象者数



### ○助成対象者数の推移

	22年度	23年度	24年度	25年度	26年度
人数（人）	26,131	26,723	27,169	27,500	27,442
増加率（%）	△0.5	2.3	1.7	1.2	△0.2

### 〔受診件数〕

受診件数は前年度より10件（△0.0%）減少し、315,886件となった。

### ○受診件数の推移

	22年度	23年度	24年度	25年度	26年度
受診件数（件）	290,502	308,472	312,741	315,896	315,886
増加率（%）	△4.3	6.2	1.4	1.0	△0.0

〔福祉医療費〕

平成 26 年度の福祉医療費は前年度より 8,659 千円（1.1%）増加し、802,909,358 円となった。これは、全体の 17.3%を占めており、7つの助成対象のうち3番目に多い額になっている。

また、福祉医療費の合計に占める高額療養費の割合は 9.7%となっている。

1 件当たりの福祉医療費は 2,542 円である。

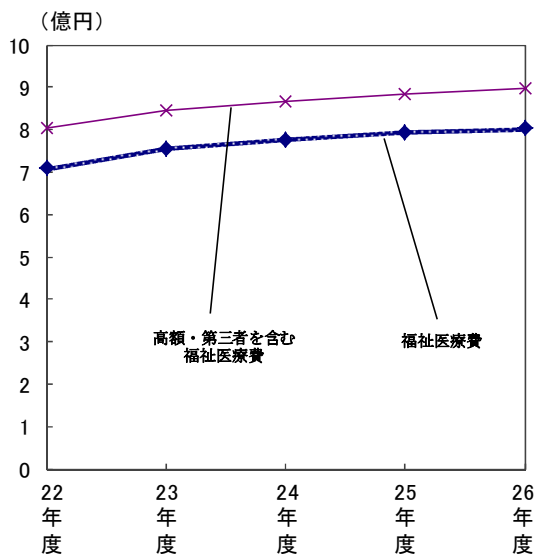
○福祉医療費の推移

	22年度	23年度	24年度	25年度	26年度
福祉医療費（円）	709,967,153	754,563,303	776,926,403	794,250,240	802,909,358
増加率（%）	△ 4.9	6.3	3.0	2.2	1.1
高額療養費（円）	92,048,277	88,748,078	88,817,184	86,490,334	87,337,789
合計に占める割合（%）	11.4	10.5	10.2	9.8	9.7
第三者行為等返還額（円）	1,931,485	1,956,958	2,184,990	1,292,987	6,124,601
合計（円）	803,946,915	845,268,339	867,928,577	882,033,561	896,371,748
増加率（%）	△ 3.7	5.1	2.7	1.6	1.6

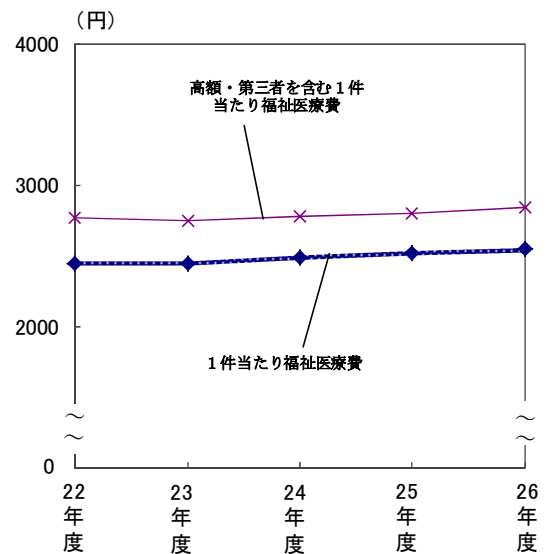
○1件当たり福祉医療費の推移

	22年度	23年度	24年度	25年度	26年度
高額・第三者を含む1件当たり福祉医療費(円)	2,767	2,740	2,775	2,792	2,838
増加率（%）	0.6	△ 1.0	1.3	0.6	1.6
1件当たり福祉医療費（円）	2,444	2,446	2,484	2,514	2,542
増加率（%）	△ 0.6	0.1	1.6	1.2	1.1

○福祉医療費の推移



○1件当たり福祉医療費の推移



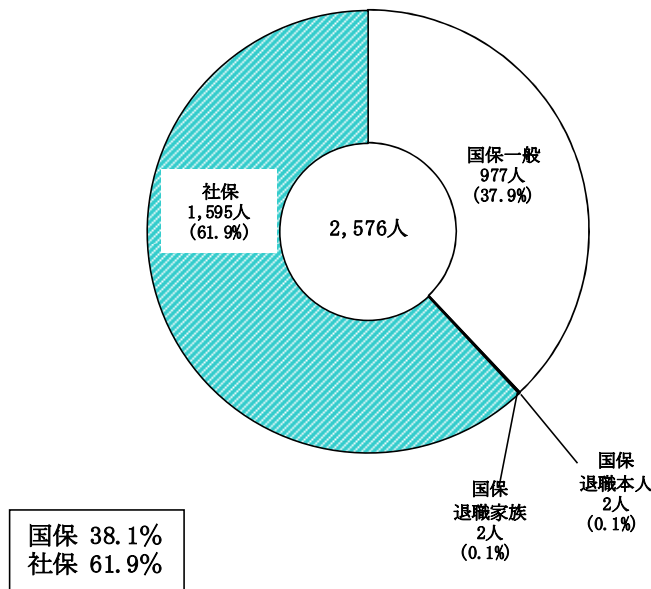
## 6. 父子家庭

### 〔助成対象者数〕

父子家庭の月平均助成対象者数は2,576人で、前年度の2,653人より77人（△2.9%）減少した。なお、平成22年8月から父子家庭においても児童扶養手当が支給されるようになったことに伴い、平成23年度に急増し、それ以降も継続して増加傾向にあったが、平成26度は減少に転じた。

保険別に見ると、国保38.1%、社保61.9%となっている。

### ○助成対象者数



### ○助成対象者数の推移

	22年度	23年度	24年度	25年度	26年度
人数（人）	2,208	2,520	2,617	2,653	2,576
増加率（%）	5.3	14.1	3.8	1.4	△2.9

### 〔受診件数〕

受診件数は前年度より312件（△1.3%）減少し、23,048件となった。

### ○受診件数の推移

	22年度	23年度	24年度	25年度	26年度
受診件数（件）	17,728	21,541	23,108	23,360	23,048
増加率（%）	1.2	21.5	7.3	1.1	△1.3

〔福祉医療費〕

平成 26 年度の福祉医療費は、助成対象者数および受診件数は減少したものの、前年度より 5,089 千円（7.6%）増加し、72,049,883 円となった。これは、全体の 1.6%である。

また、福祉医療費の合計に占める高額療養費の割合は 17.3%となっている。

1 件当たりの福祉医療費は 3,126 円で、7 つの助成対象のうち 3 番目に高い額となっている。

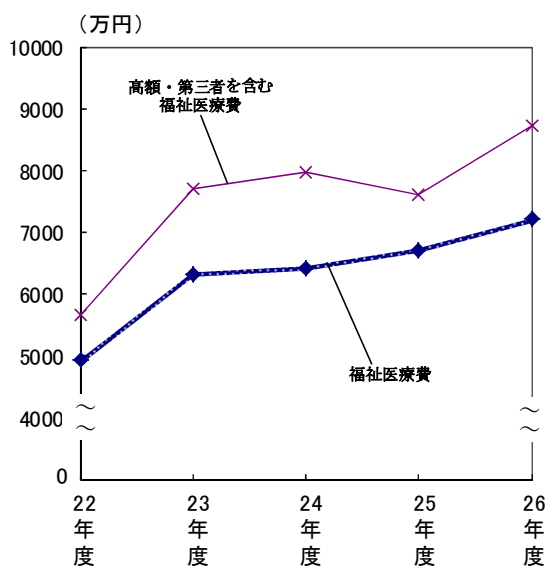
○福祉医療費の推移

	22 年度	23 年度	24 年度	25 年度	26 年度
福祉医療費（円）	49,319,529	63,158,637	64,221,895	66,960,482	72,049,883
増加率（%）	6.2	28.1	1.7	4.3	7.6
高額療養費（円）	6,642,396	13,445,591	15,539,695	8,806,664	15,060,965
合計に占める割合（%）	11.7	17.4	19.5	11.6	17.3
第三者行為等返還額（円）	621,996	482,219	48,489	356,526	89,400
合計（円）	56,583,921	77,086,447	79,810,079	76,123,672	87,200,248
増加率（%）	4.7	36.2	3.5	△ 4.6	14.6

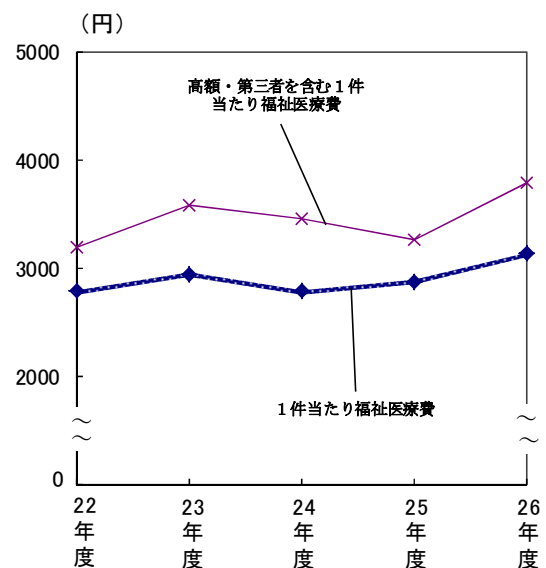
○1 件当たり福祉医療費の推移

	22 年度	23 年度	24 年度	25 年度	26 年度
高額・第三者を含む 1 件当たり福祉医療費(円)	3,192	3,579	3,454	3,259	3,783
増加率（%）	4.7	12.1	△ 3.5	△ 5.6	16.1
1 件当たり福祉医療費（円）	2,782	2,932	2,779	2,866	3,126
増加率（%）	6.1	5.4	△ 5.2	3.1	9.1

○福祉医療費の推移



○1 件当たり福祉医療費の推移



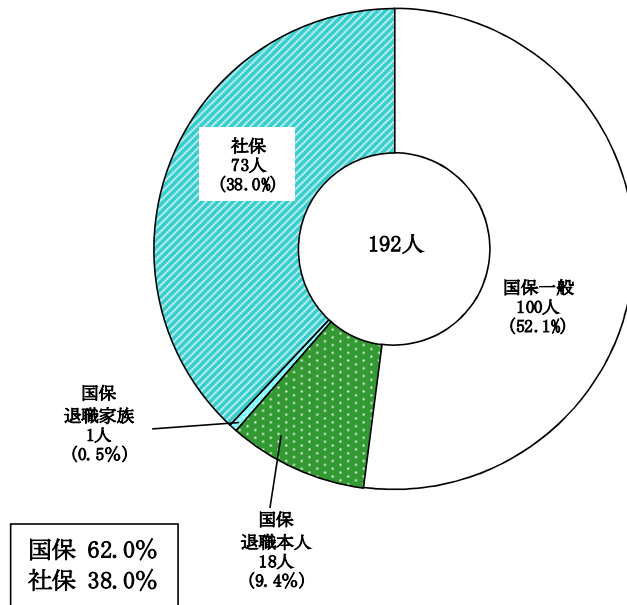
## 7. ひとり暮らし寡婦

### 〔助成対象者数〕

ひとり暮らし寡婦の月平均助成対象者数は192人で、前年度の195人より3人（△1.5%）減少した。

また、保険別にみると、国保62.0%、社保38.0%となっている。

### ○助成対象者数



### ○助成対象者数の推移

	22年度	23年度	24年度	25年度	26年度
人数（人）	180	196	199	195	192
増加率（%）	5.3	8.9	1.5	△2.0	△1.5

### 〔受診件数〕

受診件数は前年度より34件（△0.7%）減少し、5,070件となった。

### ○受診件数の推移

	22年度	23年度	24年度	25年度	26年度
受診件数（件）	4,511	5,263	5,124	5,104	5,070
増加率（%）	5.7	16.7	△2.6	△0.4	△0.7

〔福祉医療費〕

平成 26 年度の福祉医療費は前年度より 484 千円 (2.8%) 増加し、17,540,985 円となった。これは全体の 0.4% である。

また、福祉医療費の合計に占める高額療養費の割合は、10.8% となっている。

1 件当たりの福祉医療費は 3,460 円で、重度心身障害者(児)に次いで高い額となっている。

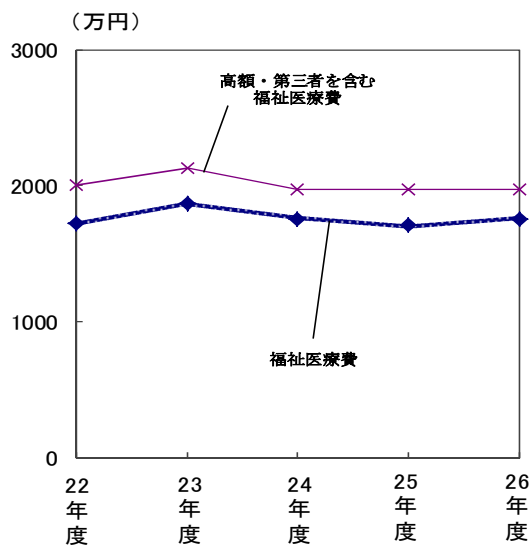
○福祉医療費の推移

	22年度	23年度	24年度	25年度	26年度
福祉医療費(円)	17,160,913	18,689,320	17,541,210	17,057,351	17,540,985
増加率(%)	1.6	8.9	△ 6.1	△ 2.8	2.8
高額療養費(円)	2,862,791	2,536,613	2,161,029	2,515,621	2,118,458
合計に占める割合(%)	14.3	12.0	11.0	12.8	10.8
第三者行為等返還額(円)	43,734	0	0	82,528	0
合計(円)	20,067,438	21,225,933	19,702,239	19,655,500	19,659,443
増加率(%)	△ 5.4	5.8	△ 7.2	△ 0.2	0.0

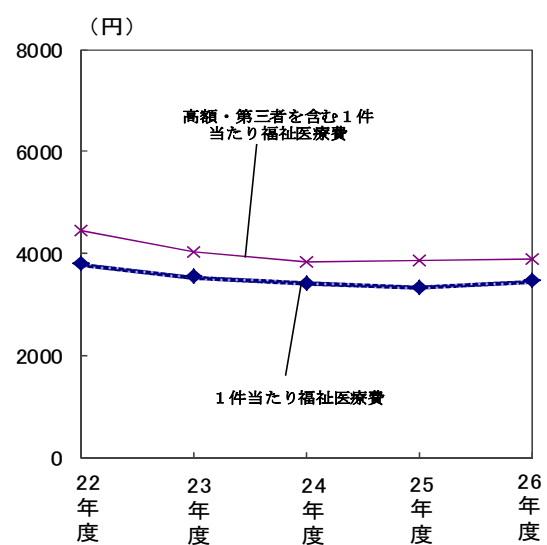
○1件当たり福祉医療費の推移

	22年度	23年度	24年度	25年度	26年度
高額・第三者を含む1件当たり福祉医療費(円)	4,449	4,033	3,845	3,851	3,878
増加率(%)	△ 5.4	△ 9.4	△ 4.7	0.2	0.7
1件当たり福祉医療費(円)	3,804	3,551	3,423	3,342	3,460
増加率(%)	1.5	△ 6.7	△ 3.6	△ 2.4	3.5

○福祉医療費の推移



○1件当たり福祉医療費の推移



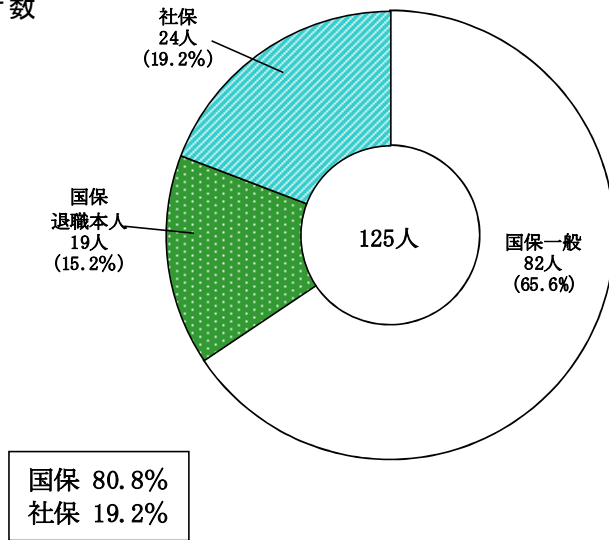
## 8. ひとり暮らし高齢寡婦

### 〔助成対象者数〕

ひとり暮らし高齢寡婦の月平均助成対象者数は125人で、前年度の115人より10人(8.7%)増加した。

保険別にみると、国保 80.8%、社保 19.2%と国保が大半を占めている。

### ○助成対象者数



### ○助成対象者数の推移

	22年度	23年度	24年度	25年度	26年度
人数(人)	80	87	100	115	125
増加率(%)	△ 8.0	8.8	14.9	15.0	8.7

### 〔受診件数〕

受診件数は前年度より257件(9.0%)増加し、3,127件となった。

### ○受診件数の推移

	22年度	23年度	24年度	25年度	26年度
受診件数(件)	2,223	2,287	2,661	2,870	3,127
増加率(%)	1.7	2.9	16.4	7.9	9.0



〔福祉医療費〕

平成 26 年度の福祉医療費は、前年度より 968 千円（△11.1%）減少し、7,729,246 円となった。

また、福祉医療費の合計に占める高額療養費の割合は、2.4%となっている。

1 件当たりの福祉医療費は 2,472 円である。

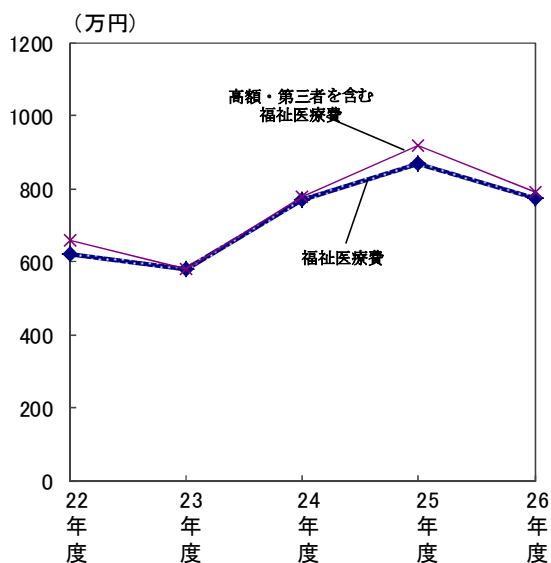
○福祉医療費の推移

	22年度	23年度	24年度	25年度	26年度
福祉医療費（円）	6,209,914	5,813,920	7,700,998	8,697,050	7,729,246
増加率（%）	△ 2.8	△ 6.4	32.5	12.9	△ 11.1
高額療養費（円）	392,814	0	68,006	507,539	192,702
合計に占める割合（%）	5.9	0.0	0.9	5.5	2.4
第三者行為等返還額（円）	0	0	0	0	0
合計（円）	6,602,728	5,813,920	7,769,004	9,204,589	7,921,948
増加率（%）	0.4	△ 11.9	33.6	18.5	△ 13.9

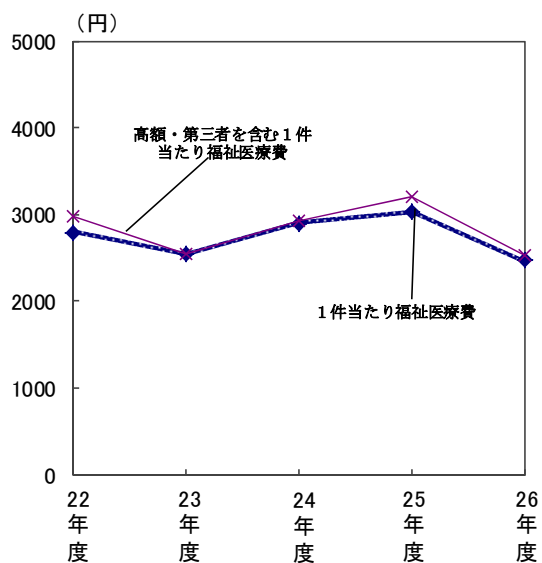
○1件当たり福祉医療費の推移

	22年度	23年度	24年度	25年度	26年度
高額・第三者を含む1件当たり福祉医療費(円)	2,970	2,542	2,920	3,207	2,533
増加率（%）	0.4	△ 14.4	14.9	9.8	△ 21.0
1件当たり福祉医療費（円）	2,793	2,542	2,894	3,030	2,472
増加率（%）	△ 2.8	△ 9.0	13.8	4.7	△ 18.4

○福祉医療費の推移



○1件当たり福祉医療費の推移



## Ⅱ 重度心身障害老人等福祉助成費助成事業

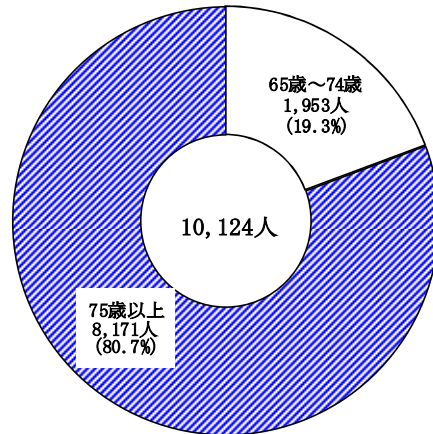
### 1. 重度心身障害老人等福祉助成費助成事業の概要

#### 〔助成対象者数〕

当事業は昭和 58 年 2 月開始以来、年々助成対象者が増加していたが、平成 20 年度以降少しずつ減少傾向となっている。

平成 26 年度の月別平均助成対象者数は、10,124 人となり前年度の 10,786 人に比べ 662 人（△6.1%）の減少となった。助成対象別の内訳をみると、重度心身障害老人が 10,122 人とほぼ 100%を占めており、母子家庭老人が 2 人、父子家庭老人は助成対象者なしとなっている。

#### ○助成対象者数



#### ○助成対象者数の推移

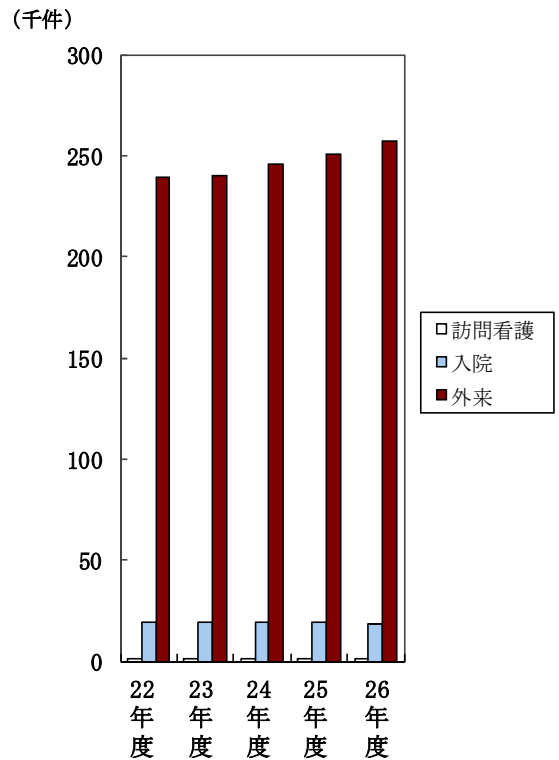
年度	重度心身障害老人		母子家庭老人		父子家庭老人		重度精神障害老人		計	
	人	増加率 %	人	増加率 %	人	増加率 %	人	増加率 %	人	増加率 %
58	1,967		15						1,982	
59	2,095	6.5	12	△ 20.0					2,107	6.3
60	2,352	12.3	15	25.0					2,367	12.3
61	2,565	9.1	17	13.3					2,582	9.1
62	2,811	9.6	16	△ 5.9					2,827	9.5
63	3,125	11.2	9	△ 43.8					3,134	10.9
元	3,391	8.5	10	11.1					3,401	8.5
2	3,664	8.1	10	0.0					3,674	8.0
3	3,989	8.9	10	0.0					3,999	8.8
4	4,350	9.0	12	20.0					4,362	9.1
5	4,699	8.0	10	△ 16.7					4,709	8.0
6	5,113	8.8	8	△ 20.0					5,121	8.7
7	5,541	8.4	6	△ 25.0					5,547	8.3
8	6,035	8.9	9	50.0	0				6,044	9.0
9	6,570	8.9	6	△ 33.3	0	0.0			6,576	8.8
10	7,135	8.6	10	66.7	0	0.0			7,145	8.7
11	7,870	10.3	7	△ 30.0	2	0.0			7,879	10.3
12	8,476	7.7	3	△ 57.1	3	50.0			8,482	7.7
13	8,928	5.3	2	△ 33.3	5	66.7			8,935	5.3
14	9,840	10.2	4	100.0	3	△ 40.0	4		9,851	10.3
15	10,236	4.0	5	25.0	3	0.0	23	475.0	10,267	4.2
16	10,739	4.9	6	20.0	2	△ 33.3	29	26.1	10,776	5.0
17	11,098	3.3	4	△ 33.3	2	0.0	39	34.5	11,143	3.4
18	11,288	1.7	3	△ 25.0	1	△ 50.0	—	—	11,292	1.3
19	11,488	1.8	3	0.0	1	0.0	—	—	11,492	1.8
20	11,139	△ 3.0	1	△ 66.7	1	0.0	—	—	11,141	△ 3.1
21	10,775	△ 3.3	1	0.0	1	0.0	—	—	10,777	△ 3.3
22	10,673	△ 0.9	2	100.0	1	0.0	—	—	10,676	△ 0.9
23	10,726	0.5	1	△ 50.0	0	△ 100.0	—	—	10,727	0.5
24	10,803	0.7	4	300.0	0	0.0	—	—	10,807	0.7
25	10,783	△ 0.2	3	△ 25.0	0	0.0	—	—	10,786	△ 0.2
26	10,122	△ 6.1	2	△ 33.3	0	0.0	—	—	10,124	△ 6.1

〔助成件数〕

助成件数は 276,013 件で、前年度より 4,316 件 (1.6%) の増加となっている。

助成件数の内訳をみると、外来 256,791 件、入院 18,280 件、訪問看護 942 件となっている。

○助成件数の推移



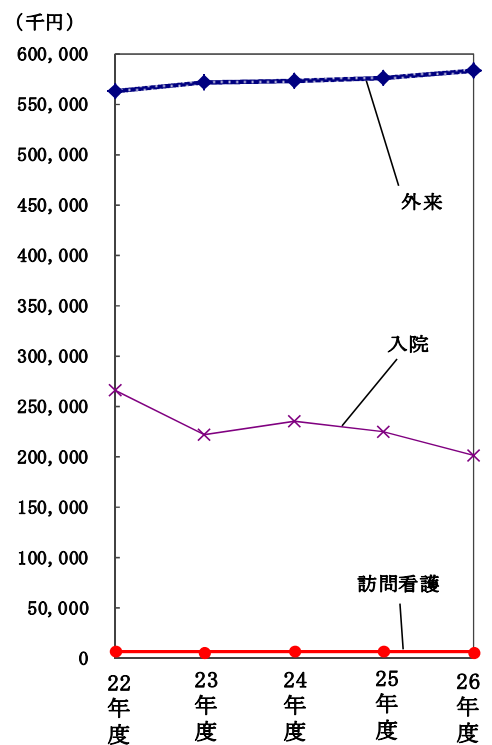
〔福祉助成費〕

福祉助成費は、前年度の 807,171 千円に比べ 15,787 千円 (△2.0%) 減少し、791,384,296 円となった。減少の要因は、入院の福祉助成費が前年より 23,689 千円 (△10.5%) 減少したことによる。

内訳をみると、外来が 583,671 千円で全体の 73.8% を占めており、入院は 201,350 千円 (25.4%)、訪問看護は 6,363 千円 (0.8%) となっている。

入院 1 件当たりの福祉助成費は 11,015 円で、1 件当たり平均 20.5 日入院していることになる。外来 1 件当たりの福祉助成費は 2,273 円、訪問看護では 6,755 円となっている。

○福祉助成費の推移



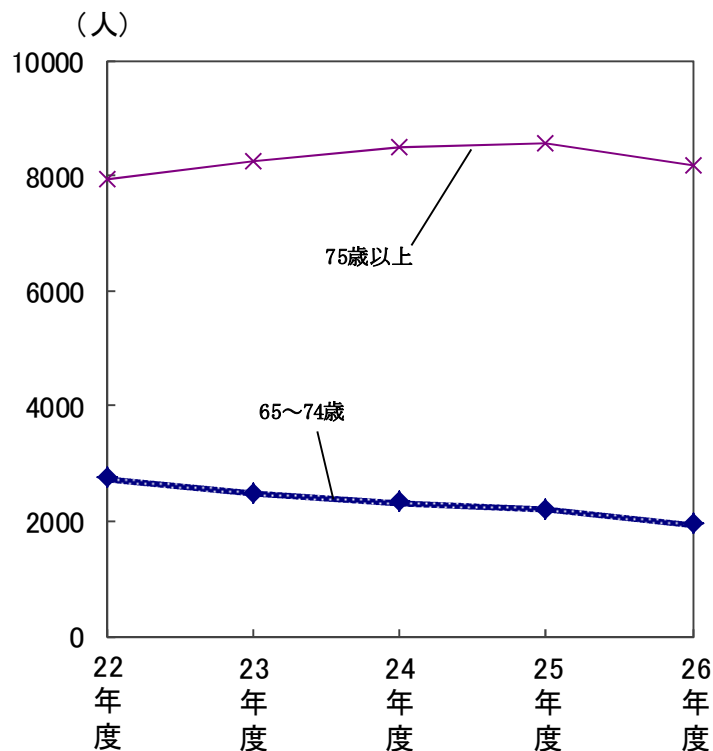
## 2. 重度心身障害老人

平成 26 年度の月平均助成対象者数は 10,122 人となり、前年度の 10,783 人より 661 人（△6.1%）減少した。

助成件数は 275,980 件で、前年度の 271,649 件より 4,331 件（1.6%）増加した。

また、福祉助成費は 791,338,972 円で、助成対象別にみると全体の 99.9%を占めており、前年度の 807,090,358 円より 15,751,386 円（△2.0%）減少した。

### ○65～74 歳・75 歳以上の助成対象者数



## 3. 母子家庭老人

平成 26 年度の月平均助成対象者数は 2 人となり、前年度の 3 人より 1 人（△33.3%）減少した。

助成件数は 33 件で、前年度の 48 件より 15 件（△31.3%）減少し、福祉助成費についても 45,324 円と、前年度の 80,893 円より 35,569 円（△44.0%）減少した。

## 4. 父子家庭老人

平成 26 年度は父子家庭老人の助成対象がいなかった。

○件数・福祉助成費の推移

年度	総件数		重度心身障害者		母子家庭老人		重度精神障害者		総助成費		重度心身障害者		母子家庭老人		父子家庭老人		重度精神障害者	
	件	増加率 %	件	増加率 %	件	増加率 %	件	増加率 %	円	増加率 %	円	増加率 %	円	増加率 %	円	増加率 %	円	増加率 %
58	19,024		18,893		131				10,730,670		10,682,470		48,200					
59	21,115	11.0	21,015	11.2	100	△ 23.7			11,617,140	8.3	11,581,620	8.4	35,520	△ 26.3				
60	24,771	17.3	24,656	17.3	115	15.0			14,186,860	22.1	14,140,870	22.1	45,900	29.5				
61	27,556	11.2	27,446	11.3	110	△ 4.3			17,557,028	23.8	17,480,628	23.6	76,400	66.1				
62	34,859	26.5	34,749	26.6	110	0.0			62,761,897	25.7	62,638,617	25.8	123,280	61.4				
63	40,244	15.4	40,155	15.6	89	△ 19.1			74,467,945	18.7	74,317,485	18.6	150,460	22.0				
元	45,815	13.8	45,732	13.9	83	△ 6.7			82,970,024	11.4	82,868,024	11.5	102,000	△ 32.2				
2	50,841	11.0	50,742	11.0	99	19.3			91,207,544	9.9	91,111,574	9.9	95,970	△ 5.9				
3	55,819	9.8	55,741	9.9	78	△ 21.2			100,842,155	10.6	100,775,355	10.6	66,800	△ 30.4				
4	63,605	13.9	63,494	13.9	111	42.3			141,547,011	40.4	141,421,281	40.3	125,730	88.2				
5	72,726	14.3	72,613	14.4	113	1.8			170,600,214	20.5	170,408,214	20.5	192,000	52.7				
6	82,196	13.0	82,103	13.1	93	△ 17.7			195,577,646	14.6	195,478,346	14.7	99,300	△ 48.3				
7	91,344	11.1	91,245	11.1	99	6.5			216,838,268	10.9	216,738,448	10.9	99,820	0.5				
8	100,184	9.7	100,076	9.7	96	△ 3.0	12		241,049,337	11.2	240,932,337	11.2	85,810	△ 14.0	31,190			
9	117,469	17.3	117,332	17.2	103	7.3	34	183.3	346,256,986	43.6	346,066,286	43.6	139,810	62.9	50,890	63.2		
10	132,228	12.6	131,976	12.5	116	12.6	136	300.0	513,413,891	48.3	512,965,901	48.2	183,510	31.3	264,480	419.7		
11	140,763	6.5	140,638	6.6	92	△ 20.7	33	△ 75.7	543,911,825	5.9	543,448,296	5.9	404,481	120.4	59,048	△ 77.7		
12	146,537	4.1	146,455	4.1	61	△ 33.7	21	△ 36.4	510,533,127	△ 6.1	510,435,614	△ 6.1	64,850	△ 84.0	32,663	△ 44.7		
13	186,043	27.0	185,921	26.9	59	△ 3.3	63	200.0	694,490,882	36.0	694,218,662	36.0	120,130	85.2	152,090	365.6		
14	214,415	15.3	214,220	15.2	63	6.8	67	6.3	812,940,817	17.1	812,623,962	17.1	87,017	△ 27.6	189,528	24.6	40,310	
15	250,764	17.0	250,401	16.9	102	61.9	50	△ 25.4	1,040,924,272	23.3	1,041,732,932	23.3	170,506	95.9	72,371	△ 61.8	129,905	222.3
16	273,727	9.2	273,284	9.1	152	49.0	17	△ 66.0	807,948,241	△ 22.4	807,604,436	△ 22.4	272,247	59.7	25,743	△ 64.4	185,699	42.9
17	226,452	△ 17.3	226,175	△ 17.2	95	△ 37.5	22	29.4	867,786,677	7.4	867,575,676	7.4	181,345	△ 33.4	59,474	131.0	102,986	△ 44.5
18	258,689	14.2	258,581	14.3	87	△ 8.4	21	△ 4.5	878,669,895	1.3	878,486,878	1.3	140,250	△ 3.9	42,767	△ 34.3		
19	268,575	3.8	268,470	3.8	79	△ 9.2	26	23.8	920,580,472	4.8	920,461,086	4.8	71,176	△ 49.3	48,210	12.7		
20	262,724	△ 2.2	262,671	△ 2.2	30	△ 62.0	23	△ 11.5	744,462,035	△ 19.1	744,406,854	△ 19.1	25,420	△ 64.3	29,761	△ 38.3		
21	262,756	0.0	262,722	0.0	14	△ 53.3	20	△ 13.0	834,539,336	12.1	834,433,149	12.1	86,426	240.0	19,761	△ 33.6		
22	259,257	△ 1.3	259,199	△ 1.3	50	257.1	8	△ 60.0	799,356,616	△ 4.2	799,279,400	△ 4.2	77,216	△ 10.7	0	△ 100.0		
23	259,771	0.2	259,720	0.2	51	2.0	0	△ 100.0	815,306,138	2.0	815,120,801	2.0	185,337	140.0	0	-		
24	266,556	2.6	266,457	2.6	99	94.1	0	-	807,171,251	△ 1.0	807,090,358	△ 1.0	80,893	△ 56.4	0	-		
25	271,697	1.9	271,649	1.9	48	△ 51.5	0	-	791,384,296	△ 2.0	791,338,972	△ 2.0	45,324	△ 44.0	0	-		
26	276,013	1.6	275,980	1.6	33	△ 31.3	0	-										

○入院日数の推移

年度	入院日数		重度心身障害者		母子家庭老人		父子家庭老人		1件あたり入院日数		重度心身障害者		母子家庭老人		父子家庭老人	
	日	増加率 %	日	増加率 %	日	増加率 %	日	増加率 %	日	増加率 %	日	増加率 %	日	増加率 %	日	増加率 %
22	416,433		416,433		0		0		21.4	△ 0.9	21.4	△ 0.9	0.0		0.0	
23	411,918	△ 1.1	411,918	△ 1.1	0		0		21.2	△ 0.9	21.2	△ 0.9	0.0		0.0	
24	403,847	△ 2.0	403,836	△ 2.0	11		11		21.1	△ 0.5	21.1	△ 0.5	5.5		0.0	
25	391,124	△ 3.2	391,124	△ 3.1	0		0		20.1	△ 4.7	20.1	△ 4.7	0.0		0.0	
26	374,122	△ 4.3	374,122	△ 4.3	0		0		20.5	2.0	20.5	2.0	0.0		0.0	

○件数・福祉助成費の推移(内訳)

年度	外来総件数		重度心身障害老人		母子家庭老人		父子家庭老人		外来総助成費		重度心身障害老人		母子家庭老人		父子家庭老人	
	件	増加率 %	件	増加率 %	件	増加率 %	件	増加率 %	円	増加率 %	円	増加率 %	円	増加率 %	円	増加率 %
22	239,004	△ 1.5	238,946	△ 1.5	50	257.1	8	△ 60.0	562,674,599	2.9	562,568,412	2.8	86,426	240.0	19,761	△ 33.6
23	239,586	0.2	239,535	0.2	51	2.0	0	△ 100.0	571,087,114	1.5	571,009,898	1.5	77,216	△ 10.7	0	△ 100.0
24	246,492	2.9	246,395	2.9	97	90.2	0	—	572,896,818	0.3	572,734,105	0.3	162,713	110.7	0	—
25	251,213	1.9	251,165	1.9	48	△ 50.5	0	—	575,272,713	0.4	575,187,021	0.4	85,692	△ 47.3	0	—
26	256,791	2.2	256,758	2.2	33	△ 31.3	0	—	583,671,137	1.5	583,625,813	1.5	45,324	△ 47.1	0	—

年度	入院総件数		重度心身障害老人		母子家庭老人		父子家庭老人		入院総助成費		重度心身障害老人		母子家庭老人		父子家庭老人	
	件	増加率 %	件	増加率 %	件	増加率 %	件	増加率 %	円	増加率 %	円	増加率 %	円	増加率 %	円	増加率 %
22	19,465	1.1	19,465	1.1	0	—	0	—	265,202,800	39.3	265,202,800	39.3	0	—	0	—
23	19,400	△ 0.3	19,400	△ 0.3	0	—	0	—	221,835,132	△ 16.4	221,835,132	△ 16.4	0	—	0	—
24	19,180	△ 1.1	19,178	△ 1.1	2	—	0	—	235,551,160	6.2	235,528,536	6.2	22,624	—	0	—
25	19,422	1.3	19,422	1.3	0	—	0	—	225,039,338	△ 4.5	225,044,137	△ 4.5	-4,799	△ 100.0	0	—
26	18,280	△ 5.9	18,280	△ 5.9	0	—	0	—	201,350,049	△ 10.5	201,350,049	△ 10.5	0	—	0	—

年度	訪問看護総件数		重度心身障害老人		母子家庭老人		父子家庭老人		訪問看護総助成費		重度心身障害老人		母子家庭老人		父子家庭老人	
	件	増加率 %	件	増加率 %	件	増加率 %	件	増加率 %	円	増加率 %	円	増加率 %	円	増加率 %	円	増加率 %
22	788	△ 2.4	788	△ 2.4	0	—	0	—	6,661,937	△ 6.0	6,661,937	△ 6.0	0	—	0	—
23	785	△ 0.4	785	△ 0.4	0	—	0	—	6,434,370	△ 3.4	6,434,370	△ 3.4	0	—	0	—
24	884	12.6	884	12.6	0	—	0	—	6,858,160	6.6	6,858,160	6.6	0	—	0	—
25	1,062	20.1	1,062	20.1	0	—	0	—	6,859,200	0.0	6,859,200	0.0	0	—	0	—
26	942	△ 11.3	942	△ 11.3	0	—	0	—	6,363,110	△ 7.2	6,363,110	△ 7.2	0	—	0	—

---

# 資 料

---

# I 福祉医療費助成事業

## 1. 市町別助成対象者数（月平均）

番号	市町名	乳幼児	重度心身障害者（児）				
			身障 1・2級	身障3級 知障中度	知障重度	特児 対象者	小計
01	大津市	19,240	1,808	7	481	0	2,296
02	彦根市	6,631	641	6	192	0	839
03	長浜市	6,579	851	7	137	1	996
04	近江八幡市	5,027	470	4	125	3	602
05	東近江市	6,830	712	10	244	0	966
06	草津市	8,138	748	1	191	0	940
07	守山市	5,684	427	2	121	0	550
08	栗東市	4,943	327	4	85	2	418
09	野洲市	2,966	274	0	93	1	368
10	湖南市	3,196	332	2	114	1	449
11	甲賀市	5,632	533	4	204	6	747
12	高島市	2,327	415	5	114	1	535
13	米原市	2,060	209	4	89	0	302
14	日野町	1,155	118	2	26	0	146
15	竜王町	718	82	0	22	0	104
16	愛荘町	1,535	143	3	19	0	165
17	豊郷町	479	69	1	8	0	78
18	甲良町	344	82	0	4	0	86
19	多賀町	390	73	0	16	0	89
合計		83,874	8,314	62	2,285	15	10,676



65～74歳 老人	母子家庭	父子家庭	ひとり暮らし らし寡婦	ひとり暮らし 高齢寡婦	合 計	合計に占 める割合
578	6,119	459	79	51	28,822	100.00
82	2,623	201	29	10	10,415	100.00
783	2,428	232	6	12	11,036	100.00
638	1,693	144	3	7	8,114	100.00
898	2,221	272	13	6	11,206	100.00
135	2,032	138	12	13	11,408	100.00
225	1,591	155	0	0	8,205	100.00
290	1,558	77	1	1	7,288	100.00
81	1,033	77	10	0	4,535	100.00
373	1,143	138	8	3	5,310	100.00
677	1,849	254	5	6	9,170	100.00
564	914	124	13	10	4,487	100.00
213	660	93	4	2	3,334	100.00
140	372	40	3	1	1,857	100.00
60	129	30	0	0	1,041	100.00
127	521	48	2	1	2,399	100.00
77	206	17	3	1	861	100.00
103	218	54	1	0	806	100.00
59	132	23	0	1	694	100.00
6,103	27,442	2,576	192	125	130,988	100.00

市町別助成対象者数内訳

(1) 国保 (一般)

番号	市 町 名	乳幼児	重 度 心 身 障 害 者 (児)				
			身 障 1・2級	身障3級 知障中度	知障重度	特 児 対象者	小 計
01	大 津 市	2,916	951	4	230	0	1,185
02	彦 根 市	881	363	3	112	0	478
03	長 浜 市	939	458	4	87	0	549
04	近 江 八 幡 市	461	255	1	73	2	331
05	東 近 江 市	822	352	7	118	0	477
06	草 津 市	778	403	0	86	0	489
07	守 山 市	567	209	0	60	0	269
08	栗 東 市	425	173	2	44	0	219
09	野 洲 市	286	147	0	46	0	193
10	湖 南 市	393	158	1	49	0	208
11	甲 賀 市	670	313	2	120	0	435
12	高 島 市	444	278	3	70	1	352
13	米 原 市	215	128	4	48	0	180
14	日 野 町	168	52	1	13	0	66
15	竜 王 町	63	32	0	15	0	47
16	愛 荘 町	159	72	1	6	0	79
17	豊 郷 町	84	46	1	6	0	53
18	甲 良 町	101	42	0	2	0	44
19	多 賀 町	31	43	0	8	0	51
合 計		10,403	4,475	34	1,193	3	5,705

〈国保（一般）〉

65～74歳 老人	母子家庭	父子家庭	ひとり暮らし らし寡婦	ひとり暮らし 高齢寡婦	合 計	合計に占 める割合
541	3,405	174	42	28	8,291	28.77
78	1,249	85	16	3	2,790	26.79
739	1,034	79	4	9	3,353	30.38
613	705	61	2	6	2,179	26.85
758	895	104	6	6	3,068	27.38
128	829	61	5	11	2,301	20.17
193	735	59	0	0	1,823	22.22
276	631	24	0	0	1,575	21.61
78	376	31	6	0	970	21.39
347	460	53	2	2	1,465	27.59
617	666	75	3	5	2,471	26.95
544	324	42	6	7	1,719	38.31
207	257	38	3	2	902	27.05
132	129	21	1	1	518	27.89
56	27	13	0	0	206	19.79
108	253	10	0	1	610	25.43
72	109	9	3	0	330	38.33
90	100	31	1	0	367	45.53
53	49	7	0	1	192	27.67
5,630	12,233	977	100	82	35,130	26.82

市町別助成対象者数内訳

(2) 国保（退職者本人）

番号	市 町 名	乳幼児	重 度 心 身 障 害 者 (児)				
			身 障 1・2級	身障3級 知障中度	知障重度	特 児 対象者	小 計
01	大 津 市	0	65	0	0	0	65
02	彦 根 市	0	20	0	0	0	20
03	長 浜 市	0	46	0	0	0	46
04	近 江 八 幡 市	0	22	1	0	0	23
05	東 近 江 市	0	39	0	1	0	40
06	草 津 市	0	34	0	0	0	34
07	守 山 市	0	7	0	0	0	7
08	栗 東 市	0	1	0	0	0	1
09	野 洲 市	0	8	0	0	0	8
10	湖 南 市	0	14	0	0	0	14
11	甲 賀 市	0	0	0	0	0	0
12	高 島 市	0	3	0	0	0	3
13	米 原 市	0	0	0	0	0	0
14	日 野 町	0	9	0	1	0	10
15	竜 王 町	0	5	0	0	0	5
16	愛 荘 町	0	2	0	1	0	3
17	豊 郷 町	0	1	0	0	0	1
18	甲 良 町	0	2	0	0	0	2
19	多 賀 町	0	2	0	0	0	2
合 計		0	280	1	3	0	284

〈国保（退職者本人）〉

65～74歳 老人	母子家庭	父子家庭	ひとり暮らし らし寡婦	ひとり暮らし 高齢寡婦	合計	合計に占 める割合
23	3	0	5	17	113	0.39
3	0	1	3	1	28	0.27
0	0	0	0	0	46	0.42
0	0	1	0	0	24	0.30
2	0	0	2	0	44	0.39
1	0	0	4	1	40	0.35
20	0	0	0	0	27	0.33
0	0	0	0	0	1	0.01
0	0	0	1	0	9	0.20
0	0	0	1	0	15	0.28
0	0	0	0	0	0	0.00
0	0	0	0	0	3	0.07
0	0	0	0	0	0	0.00
1	6	0	1	0	18	0.97
1	0	0	0	0	6	0.58
7	0	0	1	0	11	0.46
0	0	0	0	0	1	0.12
5	0	0	0	0	7	0.87
0	0	0	0	0	2	0.29
63	9	2	18	19	395	0.30

市町別助成対象者数内訳

(3) 国保（退職者家族）

番号	市 町 名	乳幼児	重 度 心 身 障 害 者 (児)				
			身 障 1・2級	身障3級 知障中度	知障重度	特 児 対象者	小 計
01	大 津 市	4	33	0	13	0	46
02	彦 根 市	1	10	0	3	0	13
03	長 浜 市	0	17	0	0	0	17
04	近 江 八 幡 市	1	7	0	2	0	9
05	東 近 江 市	3	17	1	9	0	27
06	草 津 市	0	8	0	4	0	12
07	守 山 市	1	17	1	3	0	21
08	栗 東 市	1	2	0	0	0	2
09	野 洲 市	1	5	0	0	0	5
10	湖 南 市	0	2	0	0	0	2
11	甲 賀 市	0	0	0	0	0	0
12	高 島 市	0	5	0	1	0	6
13	米 原 市	0	0	0	0	0	0
14	日 野 町	0	3	0	0	0	3
15	竜 王 町	1	2	0	0	0	2
16	愛 荘 町	0	4	0	1	0	5
17	豊 郷 町	0	0	0	0	0	0
18	甲 良 町	0	4	0	0	0	4
19	多 賀 町	1	2	0	1	0	3
合 計		14	138	2	37	0	177

〈国保（退職者家族）〉

65～74歳 老人	母子家庭	父子家庭	ひとり暮らし らし寡婦	ひとり暮らし 高齢寡婦	合計	合計に占 める割合
2	1	0	0	0	53	0.18
0	0	1	0	0	15	0.14
0	1	0	0	0	18	0.16
0	1	1	0	0	12	0.15
5	0	0	1	0	36	0.32
0	0	0	0	0	12	0.11
7	0	0	0	0	29	0.35
0	0	0	0	0	3	0.04
0	0	0	0	0	6	0.13
0	0	0	0	0	2	0.04
0	0	0	0	0	0	0.00
0	2	0	0	0	8	0.18
0	0	0	0	0	0	0.00
0	0	0	0	0	3	0.16
0	0	0	0	0	3	0.29
7	0	0	0	0	12	0.50
0	0	0	0	0	0	0.00
6	0	0	0	0	10	1.24
1	1	0	0	0	6	0.86
28	6	2	1	0	228	0.17

市町別助成対象者数内訳

(4) 国保計

番号	市 町 名	乳幼児	重 度 心 身 障 害 者 (児)				
			身 障 1・2級	身障3級 知障中度	知障重度	特 児 対象者	小 計
01	大 津 市	2,920	1,049	4	243	0	1,296
02	彦 根 市	882	393	3	115	0	511
03	長 浜 市	939	521	4	87	0	612
04	近 江 八 幡 市	462	284	2	75	2	363
05	東 近 江 市	825	408	8	128	0	544
06	草 津 市	778	445	0	90	0	535
07	守 山 市	568	233	1	63	0	297
08	栗 東 市	426	176	2	44	0	222
09	野 洲 市	287	160	0	46	0	206
10	湖 南 市	393	174	1	49	0	224
11	甲 賀 市	670	313	2	120	0	435
12	高 島 市	444	286	3	71	1	361
13	米 原 市	215	128	4	48	0	180
14	日 野 町	168	64	1	14	0	79
15	竜 王 町	64	39	0	15	0	54
16	愛 荘 町	159	78	1	8	0	87
17	豊 郷 町	84	47	1	6	0	54
18	甲 良 町	101	48	0	2	0	50
19	多 賀 町	32	47	0	9	0	56
合 計		10,417	4,893	37	1,233	3	6,166



〈国保計〉

65～74歳 老人	母子家庭	父子家庭	ひとり暮らし らし寡婦	ひとり暮らし 高齢寡婦	合 計	合計に占 める割合
566	3,409	174	47	45	8,457	29.34
81	1,249	87	19	4	2,833	27.20
739	1,035	79	4	9	3,417	30.96
613	706	63	2	6	2,215	27.30
765	895	104	9	6	3,148	28.09
129	829	61	9	12	2,353	20.63
220	735	59	0	0	1,879	22.90
276	631	24	0	0	1,579	21.67
78	376	31	7	0	985	21.72
347	460	53	3	2	1,482	27.91
617	666	75	3	5	2,471	26.95
544	326	42	6	7	1,730	38.56
207	257	38	3	2	902	27.05
133	135	21	2	1	539	29.03
57	27	13	0	0	215	20.65
122	253	10	1	1	633	26.39
72	109	9	3	0	331	38.44
101	100	31	1	0	384	47.64
54	50	7	0	1	200	28.82
5,721	12,248	981	119	101	35,753	27.29

市町別助成対象者数内訳

(5) 社保

番号	市 町 名	乳幼児	重 度 心 身 障 害 者 (児)				
			身 障 1・2級	身障3級 知障中度	知障重度	特 児 対象者	小 計
01	大 津 市	16,320	759	3	238	0	1,000
02	彦 根 市	5,749	248	3	77	0	328
03	長 浜 市	5,640	330	3	50	1	384
04	近 江 八 幡 市	4,565	186	2	50	1	239
05	東 近 江 市	6,005	304	2	116	0	422
06	草 津 市	7,360	303	1	101	0	405
07	守 山 市	5,116	194	1	58	0	253
08	栗 東 市	4,517	151	2	41	2	196
09	野 洲 市	2,679	114	0	47	1	162
10	湖 南 市	2,803	158	1	65	1	225
11	甲 賀 市	4,962	220	2	84	6	312
12	高 島 市	1,883	129	2	43	0	174
13	米 原 市	1,845	81	0	41	0	122
14	日 野 町	987	54	1	12	0	67
15	竜 王 町	654	43	0	7	0	50
16	愛 荘 町	1,376	65	2	11	0	78
17	豊 郷 町	395	22	0	2	0	24
18	甲 良 町	243	34	0	2	0	36
19	多 賀 町	358	26	0	7	0	33
合 計		73,457	3,421	25	1,052	12	4,510

〈社保〉

65～74歳 老人	母子家庭	父子家庭	ひとり暮らし らし寡婦	ひとり暮らし 高齢寡婦	合計	合計に占 める割合
12	2,710	285	32	6	20,365	70.66
1	1,374	114	10	6	7,582	72.80
44	1,393	153	2	3	7,619	69.04
25	987	81	1	1	5,899	72.70
133	1,326	168	4	0	8,058	71.91
6	1,203	77	3	1	9,055	79.37
5	856	96	0	0	6,326	77.10
14	927	53	1	1	5,709	78.33
3	657	46	3	0	3,550	78.28
26	683	85	5	1	3,828	72.09
60	1,183	179	2	1	6,699	73.05
20	588	82	7	3	2,757	61.44
6	403	55	1	0	2,432	72.95
7	237	19	1	0	1,318	70.97
3	102	17	0	0	826	79.35
5	268	38	1	0	1,766	73.61
5	97	8	0	1	530	61.56
2	118	23	0	0	422	52.36
5	82	16	0	0	494	71.18
382	15,194	1,595	73	24	95,235	72.71

2. 市町別支払状況

番号	市 町 名	現 物 給 付 額		高 額 療 養 費	
		件数 a	金額 A	一 般 B	特 例 C
01	大 津 市	440,922	1,154,895,075	84,981,456	79,931,554
02	彦 根 市	160,778	374,702,282	31,915,601	29,317,039
03	長 浜 市	171,530	473,173,568	36,879,837	42,924,323
04	近 江 八 幡 市	138,663	362,840,625	50,669,852	0
05	東 近 江 市	166,837	459,945,789	60,677,114	45,963,057
06	草 津 市	175,727	426,757,583	39,901,954	27,919,445
07	守 山 市	136,579	304,298,312	9,463,491	1,176,162
08	栗 東 市	101,711	241,176,725	20,993,172	15,518,132
09	野 洲 市	72,342	175,675,990	17,687,134	10,194,408
10	湖 南 市	70,914	187,510,520	21,752,653	19,588,258
11	甲 賀 市	130,096	354,017,129	13,383,186	12,173,514
12	高 島 市	67,452	214,370,836	12,248,418	22,805,577
13	米 原 市	49,617	133,790,955	6,287,800	8,521,461
14	日 野 町	29,116	75,908,193	2,466,670	902,156
15	竜 王 町	17,536	43,386,840	1,651,039	0
16	愛 荘 町	37,661	92,360,281	5,209,384	3,176,660
17	豊 郷 町	14,492	38,879,291	2,867,641	2,953,291
18	甲 良 町	12,595	42,674,160	9,058,292	8,528,351
19	多 賀 町	11,390	38,395,692	4,321,274	4,952,910
合 計		2,005,958	5,194,759,846	432,415,968	336,546,298

償 還 払 額		第三者行為 等返還額 E	県費補助対象基本額		現物給付額に 占める高割割合 (B+C)/A %
件数 b	金額 D		件数 a + b	金額 A-B-C+D-E	
13,407	69,310,502	4,773,329	454,329	1,054,519,238	14.28
2,475	14,491,522	915,397	163,253	327,045,767	16.34
3,686	16,442,342	413,097	175,216	409,398,653	16.87
2,345	11,919,416	12,755	141,008	324,077,434	13.96
1,502	17,639,711	16,904	168,339	370,928,425	23.19
3,806	16,701,371	1,446,127	179,533	374,191,428	15.89
1,807	9,004,732	19,702	138,386	302,643,689	3.50
1,745	9,216,736	601,522	103,456	213,280,635	15.14
1,206	5,984,126	0	73,548	153,778,574	15.87
1,146	6,945,299	713,617	72,060	152,401,291	22.05
2,101	9,004,078	596,954	132,197	336,867,553	7.22
1,920	11,152,363	23,265	69,372	190,445,939	16.35
1,008	5,490,712	0	50,625	124,472,406	11.07
160	2,053,350	503,700	29,276	74,089,017	4.44
200	789,355	0	17,736	42,525,156	3.81
241	2,511,937	0	37,902	86,486,174	9.08
221	1,567,877	0	14,713	34,626,236	14.97
171	1,114,095	0	12,766	26,201,612	41.21
56	630,949	0	11,446	29,752,457	24.15
39,203	211,970,473	10,036,369	2,045,161	4,627,731,684	14.80

## 市町別支払状況

## (1) 乳幼児

番号	市 町 名	現 物 給 付 額		高 額 療 養 費	
		件数 a	金額 A	一 般 B	特 例 C
01	大 津 市	296,293	482,781,183	24,767,643	4,490,164
02	彦 根 市	106,534	153,157,806	13,557,940	1,068,448
03	長 浜 市	103,965	177,378,459	8,218,133	8,823,348
04	近 江 八 幡 市	87,960	146,061,645	8,271,894	0
05	東 近 江 市	103,251	167,867,425	19,564,829	783,067
06	草 津 市	128,722	190,947,728	9,427,641	1,059,643
07	守 山 市	100,037	140,208,976	2,148,959	48,636
08	栗 東 市	68,397	102,255,300	4,625,640	1,395,812
09	野 洲 市	48,910	72,158,833	4,894,235	472,984
10	湖 南 市	43,370	59,343,295	2,949,940	1,170,791
11	甲 賀 市	76,682	104,002,169	1,360,075	536,644
12	高 島 市	35,894	66,469,235	2,244,758	312,376
13	米 原 市	31,386	52,025,551	1,059,622	347,510
14	日 野 町	18,585	30,359,129	195,415	257,158
15	竜 王 町	12,095	21,062,430	508,648	0
16	愛 荘 町	25,326	36,631,278	3,360,934	0
17	豊 郷 町	8,360	12,141,318	444,177	0
18	甲 良 町	6,160	8,034,060	1,754,641	103,320
19	多 賀 町	6,352	8,868,669	153,448	0
合 計		1,308,279	2,031,754,489	109,508,572	20,869,901

〈乳幼児〉

償 還 払 額		第三者行為 等返還額 E	県費補助対象基本額		現物給付額に 占める高割合割 (B+C)/A %
件数 b	金額 D		件数 a + b	金額 A-B-C+D-E	
6,025	22,164,354	1,786,682	302,318	473,901,048	6.06
1,281	5,570,594	0	107,815	144,102,012	9.55
998	4,445,857	17,140	104,963	164,765,695	9.61
972	3,363,325	0	88,932	141,153,076	5.66
534	5,176,913	4,392	103,785	152,692,050	12.12
2,153	7,215,480	1,580	130,875	187,674,344	5.49
1,169	3,234,332	0	101,206	141,245,713	1.57
1,007	3,842,747	55,572	69,404	100,021,023	5.89
499	2,472,484	0	49,409	69,264,098	7.44
450	2,007,235	87,313	43,820	57,142,486	6.94
894	2,914,037	238,387	77,576	104,781,100	1.82
651	2,581,940	17,413	36,545	66,476,628	3.85
436	1,337,318	0	31,822	51,955,737	2.70
65	531,048	381,732	18,650	30,055,872	1.49
84	254,121	0	12,179	20,807,903	2.41
115	679,985	0	25,441	33,950,329	9.18
75	430,188	0	8,435	12,127,329	3.66
24	213,478	0	6,184	6,389,577	23.13
24	359,281	0	6,376	9,074,502	1.73
17,456	68,794,717	2,590,211	1,325,735	1,967,580,522	6.42

## 市町別支払状況

## (2) 重度心身障害者(児)

番号	市 町 名	現 物 給 付 額		高 額 療 養 費	
		件数 a	金額 A	一 般 B	特 例 C
01	大 津 市	52,072	400,169,398	46,535,946	53,589,062
02	彦 根 市	19,625	123,801,548	11,365,433	20,284,169
03	長 浜 市	22,844	160,065,997	25,867,913	15,830,524
04	近 江 八 幡 市	14,074	116,970,723	31,576,353	0
05	東 近 江 市	18,775	152,090,998	34,245,133	21,305,990
06	草 津 市	19,800	162,992,431	29,069,903	22,987,087
07	守 山 市	13,249	99,797,274	5,373,856	389,235
08	栗 東 市	8,902	71,974,289	14,559,890	8,129,209
09	野 洲 市	7,909	60,085,780	8,754,720	6,367,561
10	湖 南 市	9,027	71,299,869	15,568,268	12,321,674
11	甲 賀 市	16,295	141,732,333	11,573,437	9,910,821
12	高 島 市	10,642	84,926,753	8,008,434	16,943,696
13	米 原 市	6,594	43,898,843	4,755,701	2,822,091
14	日 野 町	3,272	23,968,989	2,177,928	93,652
15	竜 王 町	2,421	14,458,271	1,142,391	0
16	愛 荘 町	3,853	29,585,111	1,694,292	2,446,703
17	豊 郷 町	1,847	15,700,721	2,165,375	2,340,074
18	甲 良 町	2,102	20,594,901	7,104,614	4,702,501
19	多 賀 町	2,194	21,629,510	3,757,777	4,225,095
合 計		235,497	1,815,743,739	265,297,364	204,689,144



〈重度心身障害者（児）〉

償 還 払 額		第三者行為 等返還額 E	県費補助対象基本額		現物給付額に 占める高額の割合 (B+C)/A %
件数 b	金額 D		件数 a + b	金額 A-B-C+D-E	
4,301	35,722,698	626,295	56,373	335,140,793	25.02
774	6,212,804	182,779	20,399	98,181,971	25.56
1,585	9,131,489	33,017	24,429	127,466,032	26.05
618	6,324,585	10,600	14,692	91,708,355	27.00
569	8,156,567	0	19,344	104,696,442	36.52
1,079	7,444,554	0	20,879	118,379,995	31.94
482	4,729,286	0	13,731	98,763,469	5.77
455	4,278,209	5,289	9,357	53,558,110	31.52
383	2,557,086	0	8,292	47,520,585	25.17
344	2,899,446	57,890	9,371	46,251,483	39.12
583	3,998,705	24,818	16,878	124,221,962	15.16
665	5,767,555	5,852	11,307	65,736,326	29.38
350	2,735,075	0	6,944	39,056,126	17.26
43	1,242,582	0	3,315	22,939,991	9.48
42	412,721	0	2,463	13,728,601	7.90
85	1,291,742	0	3,938	26,735,858	14.00
36	766,578	0	1,883	11,961,850	28.70
56	425,805	0	2,158	9,213,591	57.33
26	167,880	0	2,220	13,814,518	36.91
12,476	104,265,367	946,540	247,973	1,449,076,058	25.88

## 市町別支払状況

## (3) 65～74歳老人

番号	市 町 名	現 物 給 付 額		高 額 療 養 費	
		件数 a	金額 A	一 般 B	特 例 C
01	大 津 市	13,818	41,136,144	71,627	7,807,809
02	彦 根 市	2,504	7,199,963	0	1,366,724
03	長 浜 市	14,971	46,716,491	0	11,370,189
04	近 江 八 幡 市	13,258	35,505,653	5,139,570	0
05	東 近 江 市	16,646	56,599,854	2,998,730	15,593,632
06	草 津 市	3,108	7,400,023	0	660,855
07	守 山 市	4,880	12,710,414	1,190,794	365,871
08	栗 東 市	5,860	16,158,175	34,833	2,741,057
09	野 洲 市	1,888	5,282,217	0	779,969
10	湖 南 市	5,699	16,854,412	0	3,886,251
11	甲 賀 市	12,012	35,318,234	0	66,369
12	高 島 市	9,939	29,956,549	0	4,632,755
13	米 原 市	3,824	11,100,082	802	1,948,762
14	日 野 町	2,760	6,830,757	0	348,234
15	竜 王 町	1,248	3,929,671	0	0
16	愛 荘 町	2,428	9,345,337	0	62,907
17	豊 郷 町	1,347	3,755,071	0	332,306
18	甲 良 町	1,701	5,928,392	0	1,923,583
19	多 賀 町	1,255	3,137,668	0	563,742
合 計		119,146	354,865,107	9,436,356	54,451,015

〈65～74歳老人〉

償 還 払 額		第三者行為 等返還額 E	県費補助対象基本額		現物給付額に 占める高割割合 (B+C)/A %
件数 b	金額 D		件数 a + b	金額 A-B-C+D-E	
1,393	5,029,428	12,040	15,211	38,274,096	19.15
85	667,047	0	2,589	6,500,286	18.98
851	1,668,899	0	15,822	37,015,201	24.34
642	1,525,877	0	13,900	31,891,960	14.48
286	3,445,136	0	16,932	41,452,628	32.85
218	541,499	180	3,326	7,280,487	8.93
69	756,645	0	4,949	11,910,394	12.25
159	678,478	634	6,019	14,060,129	17.18
175	315,075	0	2,063	4,817,323	14.77
243	958,292	173,460	5,942	13,752,993	23.06
333	967,565	99,303	12,345	36,120,127	0.19
384	1,624,903	0	10,323	26,948,697	15.46
127	939,815	0	3,951	10,090,333	17.56
15	58,936	0	2,775	6,541,459	5.10
43	57,546	0	1,291	3,987,217	0.00
19	292,096	0	2,447	9,574,526	0.67
59	195,793	0	1,406	3,618,558	8.85
71	405,359	0	1,772	4,410,168	32.45
4	25,124	0	1,259	2,599,050	17.97
5,176	20,153,513	285,617	124,322	310,845,632	18.00

## 市町別支払状況

## (4) 母子家庭

番号	市 町 名	現 物 給 付 額		高 額 療 養 費	
		件数 a	金額 A	一 般 B	特 例 C
01	大 津 市	71,609	206,750,747	11,471,392	13,180,141
02	彦 根 市	29,318	80,836,804	5,131,067	6,220,487
03	長 浜 市	27,197	76,735,524	2,187,172	6,357,028
04	近 江 八 幡 市	21,571	59,371,282	5,598,728	0
05	東 近 江 市	25,476	69,524,960	1,815,817	6,342,083
06	草 津 市	22,441	61,342,036	1,404,410	2,845,161
07	守 山 市	16,987	47,799,483	749,882	372,420
08	栗 東 市	17,603	47,624,476	1,772,809	2,822,553
09	野 洲 市	12,708	35,551,088	3,965,833	2,148,038
10	湖 南 市	11,557	36,203,330	3,130,944	2,115,798
11	甲 賀 市	22,313	64,596,719	182,108	1,261,766
12	高 島 市	9,435	27,441,523	1,530,479	858,162
13	米 原 市	6,897	18,607,266	455,035	524,473
14	日 野 町	4,114	13,540,506	93,327	203,112
15	竜 王 町	1,512	3,078,772	0	0
16	愛 荘 町	5,611	15,683,429	154,158	659,382
17	豊 郷 町	2,622	6,332,301	258,089	280,911
18	甲 良 町	2,010	5,201,054	18,210	723,786
19	多 賀 町	1,353	4,128,133	410,049	92,979
合 計		312,334	880,349,433	40,329,509	47,008,280

〈母子家庭〉

償 還 払 額		第三者行為 等返還額 E	県費補助対象基本額		現物給付額に 占める高額割合 (B+C)/A %
件数 b	金額 D		件数 a + b	金額 A-B-C+D-E	
1,411	5,386,408	2,327,343	73,020	185,158,279	11.92
267	1,317,749	721,628	29,585	70,081,371	14.04
223	1,115,658	362,940	27,420	68,944,042	11.13
107	682,289	2,155	21,678	54,452,688	9.43
95	672,683	12,512	25,571	62,027,231	11.73
323	1,353,713	1,437,921	22,764	57,008,257	6.93
80	260,350	19,702	17,067	46,917,829	2.35
116	384,278	501,459	17,719	42,911,933	9.65
138	594,423	0	12,846	30,031,640	17.20
106	1,074,071	382,527	11,663	31,648,132	14.49
258	975,916	234,446	22,571	63,894,315	2.24
202	1,042,121	0	9,637	26,095,003	8.70
76	341,854	0	6,973	17,969,612	5.26
34	206,038	121,968	4,148	13,328,137	2.19
31	64,967	0	1,543	3,143,739	0.00
21	244,591	0	5,632	15,114,480	5.19
43	164,808	0	2,665	5,958,109	8.51
19	61,734	0	2,029	4,520,792	14.27
2	78,664	0	1,355	3,703,769	12.19
3,552	16,022,315	6,124,601	315,886	802,909,358	9.92

## 市町別支払状況

## (5) 父子家庭

番号	市 町 名	現 物 給 付 額		高 額 療 養 費	
		件数 a	金額 A	一 般 B	特 例 C
01	大 津 市	3,929	13,238,746	1,262,311	743,211
02	彦 根 市	1,831	6,179,366	1,793,307	21,159
03	長 浜 市	2,127	10,857,809	606,619	358,200
04	近 江 八 幡 市	1,517	3,933,428	83,307	0
05	東 近 江 市	2,175	12,410,050	2,052,605	1,938,285
06	草 津 市	993	2,639,120	0	366,699
07	守 山 市	1,220	3,133,570	0	0
08	栗 東 市	911	3,009,823	0	429,501
09	野 洲 市	676	1,332,571	72,346	0
10	湖 南 市	970	3,081,438	103,501	93,744
11	甲 賀 市	2,573	7,676,129	267,566	397,914
12	高 島 市	1,115	4,278,365	464,747	58,588
13	米 原 市	801	7,705,619	16,640	2,878,625
14	日 野 町	281	873,631	0	0
15	竜 王 町	260	857,696	0	0
16	愛 荘 町	402	880,127	0	0
17	豊 郷 町	228	677,887	0	0
18	甲 良 町	585	2,818,043	180,827	800,169
19	多 賀 町	214	604,164	0	71,094
合 計		22,808	86,187,582	6,903,776	8,157,189

〈父子家庭〉

償 還 払 額		第三者行為 等返還額 E	県費補助対象基本額		現物給付額に 占める高額割合 (B+C)/A %
件数 b	金額 D		件数 a + b	金額 A-B-C+D-E	
119	428,756	20,969	4,048	11,641,011	15.15
16	28,340	10,990	1,847	4,382,250	29.36
6	13,176	0	2,133	9,906,166	8.89
6	23,340	0	1,523	3,873,461	2.12
15	172,803	0	2,190	8,591,963	32.16
7	12,720	6,446	1,000	2,278,695	13.89
7	24,119	0	1,227	3,157,689	0.00
8	33,024	38,568	919	2,574,778	14.27
2	18,508	0	678	1,278,733	5.43
1	3,523	12,427	971	2,875,289	6.40
27	103,035	0	2,600	7,113,684	8.67
12	97,074	0	1,127	3,852,104	12.23
3	21,150	0	804	4,831,504	37.57
3	14,746	0	284	888,377	0.00
0	0	0	260	857,696	0.00
1	3,523	0	403	883,650	0.00
6	7,110	0	234	684,997	0.00
1	7,719	0	586	1,844,766	34.81
0	0	0	214	533,070	11.77
240	1,012,666	89,400	23,048	72,049,883	17.47

## 市町別支払状況

## (6) ひとり暮らし寡婦

番号	市 町 名	現 物 給 付 額		高 額 療 養 費	
		件数 a	金額 A	一 般 B	特 例 C
01	大 津 市	1,993	7,723,379	872,537	121,167
02	彦 根 市	689	2,857,751	67,854	356,052
03	長 浜 市	201	689,960	0	0
04	近 江 八 幡 市	82	189,586	0	0
05	東 近 江 市	347	1,115,870	0	0
06	草 津 市	286	762,181	0	0
07	守 山 市	169	484,858	0	0
08	栗 東 市	23	132,452	0	0
09	野 洲 市	247	1,255,305	0	425,856
10	湖 南 市	187	527,988	0	0
11	甲 賀 市	137	434,762	0	0
12	高 島 市	227	912,290	0	0
13	米 原 市	90	407,753	0	0
14	日 野 町	56	221,839	0	0
15	竜 王 町	0	0	0	0
16	愛 荘 町	28	190,552	0	0
17	豊 郷 町	68	227,467	0	0
18	甲 良 町	37	97,710	0	274,992
19	多 賀 町	0	0	0	0
合 計		4,867	18,231,703	940,391	1,178,067



〈ひとり暮らし寡婦〉

償 還 払 額		第三者行為 等返還額 E	県費補助対象基本額		現物給付額に 占める高額割合 (B+C)/A %
件数 b	金額 D		件数 a + b	金額 A-B-C+D-E	
86	359,291	0	2,079	7,088,966	12.87
52	694,988	0	741	3,128,833	14.83
23	67,263	0	224	757,223	0.00
0	0	0	82	189,586	0.00
1	4,240	0	348	1,120,110	0.00
7	116,428	0	293	878,609	0.00
0	0	0	169	484,858	0.00
0	0	0	23	132,452	0.00
9	26,550	0	256	855,999	33.92
1	1,310	0	188	529,298	0.00
0	0	0	137	434,762	0.00
6	38,770	0	233	951,060	0.00
16	115,500	0	106	523,253	0.00
0	0	0	56	221,839	0.00
0	0	0	0	0	0.00
0	0	0	28	190,552	0.00
2	3,400	0	70	230,867	0.00
0	0	0	37	-177,282	281.44
0	0	0	0	0	0.00
203	1,427,740	0	5,070	17,540,985	11.62

## 市町別支払状況

## (7) ひとり暮らし高齢寡婦

番号	市 町 名	現 物 給 付 額		高 額 療 養 費	
		件数 a	金額 A	一 般 B	特 例 C
01	大 津 市	1,208	3,095,478	0	0
02	彦 根 市	277	669,044	0	0
03	長 浜 市	225	729,328	0	185,034
04	近 江 八 幡 市	201	808,308	0	0
05	東 近 江 市	167	336,632	0	0
06	草 津 市	377	674,064	0	0
07	守 山 市	37	163,737	0	0
08	栗 東 市	15	22,210	0	0
09	野 洲 市	4	10,196	0	0
10	湖 南 市	104	200,188	0	0
11	甲 賀 市	84	256,783	0	0
12	高 島 市	200	386,121	0	0
13	米 原 市	25	45,841	0	0
14	日 野 町	48	113,342	0	0
15	竜 王 町	0	0	0	0
16	愛 荘 町	13	44,447	0	7,668
17	豊 郷 町	20	44,526	0	0
18	甲 良 町	0	0	0	0
19	多 賀 町	22	27,548	0	0
合 計		3,027	7,627,793	0	192,702

〈ひとり暮らし高齢寡婦〉

償 還 払 額		第三者行為 等返還額 E	県費補助対象基本額		現物給付額に 占める高割割合 (B+C)/A %
件数 b	金額 D		件数 a + b	金額 A-B-C+D-E	
72	219,567	0	1,280	3,315,045	0.00
0	0	0	277	669,044	0.00
0	0	0	225	544,294	25.37
0	0	0	201	808,308	0.00
2	11,369	0	169	348,001	0.00
19	16,977	0	396	691,041	0.00
0	0	0	37	163,737	0.00
0	0	0	15	22,210	0.00
0	0	0	4	10,196	0.00
1	1,422	0	105	201,610	0.00
6	44,820	0	90	301,603	0.00
0	0	0	200	386,121	0.00
0	0	0	25	45,841	0.00
0	0	0	48	113,342	0.00
0	0	0	0	0	0.00
0	0	0	13	36,779	17.25
0	0	0	20	44,526	0.00
0	0	0	0	0	0.00
0	0	0	22	27,548	0.00
100	294,155	0	3,127	7,729,246	2.53

3. 受給券使用率・1件当たり金額・1人当たり金額内訳

番号	市 町 名	現 物 給 付 額		償 還 払 額	
		件数 A	金額 B	件数 C	金額 D
01	大 津 市	440,922	1,154,895,075	13,407	69,310,502
02	彦 根 市	160,778	374,702,282	2,475	14,491,522
03	長 浜 市	171,530	473,173,568	3,686	16,442,342
04	近 江 八 幡 市	138,663	362,840,625	2,345	11,919,416
05	東 近 江 市	166,837	459,945,789	1,502	17,639,711
06	草 津 市	175,727	426,757,583	3,806	16,701,371
07	守 山 市	136,579	304,298,312	1,807	9,004,732
08	栗 東 市	101,711	241,176,725	1,745	9,216,736
09	野 洲 市	72,342	175,675,990	1,206	5,984,126
10	湖 南 市	70,914	187,510,520	1,146	6,945,299
11	甲 賀 市	130,096	354,017,129	2,101	9,004,078
12	高 島 市	67,452	214,370,836	1,920	11,152,363
13	米 原 市	49,617	133,790,955	1,008	5,490,712
14	日 野 町	29,116	75,908,193	160	2,053,350
15	竜 王 町	17,536	43,386,840	200	789,355
16	愛 荘 町	37,661	92,360,281	241	2,511,937
17	豊 郷 町	14,492	38,879,291	221	1,567,877
18	甲 良 町	12,595	42,674,160	171	1,114,095
19	多 賀 町	11,390	38,395,692	56	630,949
合 計		2,005,958	5,194,759,846	39,203	211,970,473

医療費支払額合計		受給券使用率 (A+C)/E %	1件当たり金額 (B+D)/(A+C)	1人当たり金額 (B+D)/E
年延べ人数 E	金額 B+D			
345,837	1,224,205,577	131.4	2,694.54	3,539.83
124,998	389,193,804	130.6	2,383.99	3,113.60
132,418	489,615,910	132.3	2,794.36	3,697.50
97,344	374,760,041	144.9	2,657.72	3,849.85
134,469	477,585,500	125.2	2,837.05	3,551.64
136,885	443,458,954	131.2	2,470.07	3,239.65
98,468	313,303,044	140.5	2,263.98	3,181.78
87,454	250,393,461	118.3	2,420.29	2,863.14
54,425	181,660,116	135.1	2,469.95	3,337.81
63,722	194,455,819	113.1	2,698.53	3,051.63
110,054	363,021,207	120.1	2,746.06	3,298.57
53,803	225,523,199	128.9	3,250.93	4,191.65
40,015	139,281,667	126.5	2,751.24	3,480.74
22,268	77,961,543	131.5	2,662.98	3,501.06
12,489	44,176,195	142.0	2,490.76	3,537.21
28,813	94,872,218	131.5	2,503.09	3,292.69
10,341	40,447,168	142.3	2,749.08	3,911.34
9,663	43,788,255	132.1	3,430.07	4,531.54
8,332	39,026,641	137.4	3,409.63	4,683.95
1,571,798	5,406,730,319	130.1	2,643.67	3,439.84

受給券使用率・1件当たり金額・1人当たり金額内訳

(1) 乳幼児

番号	市 町 名	現 物 給 付 額		償 還 払 額	
		件数 A	金額 B	件数 C	金額 D
01	大 津 市	296,293	482,781,183	6,025	22,164,354
02	彦 根 市	106,534	153,157,806	1,281	5,570,594
03	長 浜 市	103,965	177,378,459	998	4,445,857
04	近 江 八 幡 市	87,960	146,061,645	972	3,363,325
05	東 近 江 市	103,251	167,867,425	534	5,176,913
06	草 津 市	128,722	190,947,728	2,153	7,215,480
07	守 山 市	100,037	140,208,976	1,169	3,234,332
08	栗 東 市	68,397	102,255,300	1,007	3,842,747
09	野 洲 市	48,910	72,158,833	499	2,472,484
10	湖 南 市	43,370	59,343,295	450	2,007,235
11	甲 賀 市	76,682	104,002,169	894	2,914,037
12	高 島 市	35,894	66,469,235	651	2,581,940
13	米 原 市	31,386	52,025,551	436	1,337,318
14	日 野 町	18,585	30,359,129	65	531,048
15	竜 王 町	12,095	21,062,430	84	254,121
16	愛 荘 町	25,326	36,631,278	115	679,985
17	豊 郷 町	8,360	12,141,318	75	430,188
18	甲 良 町	6,160	8,034,060	24	213,478
19	多 賀 町	6,352	8,868,669	24	359,281
合 計		1,308,279	2,031,754,489	17,456	68,794,717

〈乳幼児〉

医療費支払額合計		受給券使用率 (A+C)/E %	1件当たり金額 (B+D)/(A+C)	1人当たり金額 (B+D)/E
年延べ人数 E	金額 B+D			
230,876	504,945,537	130.9	1,670.25	2,187.09
79,573	158,728,400	135.5	1,472.23	1,994.75
78,952	181,824,316	132.9	1,732.27	2,302.97
60,317	149,424,970	147.4	1,680.22	2,477.33
81,957	173,044,338	126.6	1,667.33	2,111.40
97,653	198,163,208	134.0	1,514.14	2,029.26
68,199	143,443,308	148.4	1,417.34	2,103.31
59,315	106,098,047	117.0	1,528.70	1,788.72
35,598	74,631,317	138.8	1,510.48	2,096.50
38,353	61,350,530	114.3	1,400.06	1,599.63
67,581	106,916,206	114.8	1,378.21	1,582.05
27,914	69,051,175	130.9	1,889.48	2,473.71
24,721	53,362,869	128.7	1,676.92	2,158.60
13,861	30,890,177	134.6	1,656.31	2,228.57
8,623	21,316,551	141.2	1,750.27	2,472.06
18,423	37,311,263	138.1	1,466.58	2,025.25
5,750	12,571,506	146.7	1,490.40	2,186.35
4,126	8,247,538	149.9	1,333.69	1,998.92
4,675	9,227,950	136.4	1,447.29	1,973.89
1,006,467	2,100,549,206	131.7	1,584.44	2,087.05

受給券使用率・1件当たり金額・1人当たり金額内訳

(2) 重度心身障害者(児)

番号	市町名	現物給付額		償還払額	
		件数 A	金額 B	件数 C	金額 D
01	大津市	52,072	400,169,398	4,301	35,722,698
02	彦根市	19,625	123,801,548	774	6,212,804
03	長浜市	22,844	160,065,997	1,585	9,131,489
04	近江八幡市	14,074	116,970,723	618	6,324,585
05	東近江市	18,775	152,090,998	569	8,156,567
06	草津市	19,800	162,992,431	1,079	7,444,554
07	守山市	13,249	99,797,274	482	4,729,286
08	栗東市	8,902	71,974,289	455	4,278,209
09	野洲市	7,909	60,085,780	383	2,557,086
10	湖南市	9,027	71,299,869	344	2,899,446
11	甲賀市	16,295	141,732,333	583	3,998,705
12	高島市	10,642	84,926,753	665	5,767,555
13	米原市	6,594	43,898,843	350	2,735,075
14	日野町	3,272	23,968,989	43	1,242,582
15	竜王町	2,421	14,458,271	42	412,721
16	愛荘町	3,853	29,585,111	85	1,291,742
17	豊郷町	1,847	15,700,721	36	766,578
18	甲良町	2,102	20,594,901	56	425,805
19	多賀町	2,194	21,629,510	26	167,880
合計		235,497	1,815,743,739	12,476	104,265,367



〈重度心身障害者（児）〉

医療費支払額合計		受給券使用率 (A+C)/E %	1件当たり金額 (B+D)/(A+C)	1人当たり金額 (B+D)/E
年延べ人数 E	金額 B+D			
27,551	435,892,096	204.6	7,732.28	15,821.28
10,082	130,014,352	202.3	6,373.56	12,895.69
11,942	169,197,486	204.6	6,926.09	14,168.27
7,202	123,295,308	204.0	8,392.00	17,119.59
11,584	160,247,565	167.0	8,284.10	13,833.53
11,276	170,436,985	185.2	8,163.08	15,115.02
6,603	104,526,560	208.0	7,612.45	15,830.16
5,009	76,252,498	186.8	8,149.25	15,223.10
4,407	62,642,866	188.2	7,554.61	14,214.40
5,397	74,199,315	173.6	7,917.97	13,748.25
8,975	145,731,038	188.1	8,634.38	16,237.44
6,418	90,694,308	176.2	8,021.08	14,131.24
3,635	46,633,918	191.0	6,715.71	12,829.14
1,747	25,211,571	189.8	7,605.30	14,431.35
1,249	14,870,992	197.2	6,037.76	11,906.32
1,993	30,876,853	197.6	7,840.74	15,492.65
939	16,467,299	200.5	8,745.25	17,537.06
1,035	21,020,706	208.5	9,740.83	20,309.86
1,067	21,797,390	208.1	9,818.64	20,428.67
128,111	1,920,009,106	193.6	7,742.82	14,987.07

受給券使用率・1件当たり金額・1人当たり金額内訳

(3) 65～74歳老人

番号	市 町 名	現 物 給 付 額		償 還 払 額	
		件数 A	金額 B	件数 C	金額 D
01	大 津 市	13,818	41,136,144	1,393	5,029,428
02	彦 根 市	2,504	7,199,963	85	667,047
03	長 浜 市	14,971	46,716,491	851	1,668,899
04	近 江 八 幡 市	13,258	35,505,653	642	1,525,877
05	東 近 江 市	16,646	56,599,854	286	3,445,136
06	草 津 市	3,108	7,400,023	218	541,499
07	守 山 市	4,880	12,710,414	69	756,645
08	栗 東 市	5,860	16,158,175	159	678,478
09	野 洲 市	1,888	5,282,217	175	315,075
10	湖 南 市	5,699	16,854,412	243	958,292
11	甲 賀 市	12,012	35,318,234	333	967,565
12	高 島 市	9,939	29,956,549	384	1,624,903
13	米 原 市	3,824	11,100,082	127	939,815
14	日 野 町	2,760	6,830,757	15	58,936
15	竜 王 町	1,248	3,929,671	43	57,546
16	愛 荘 町	2,428	9,345,337	19	292,096
17	豊 郷 町	1,347	3,755,071	59	195,793
18	甲 良 町	1,701	5,928,392	71	405,359
19	多 賀 町	1,255	3,137,668	4	25,124
合 計		119,146	354,865,107	5,176	20,153,513

〈65～74歳老人〉

医療費支払額合計		受給券使用率 (A+C)/E %	1件当たり金額 (B+D)/(A+C)	1人当たり金額 (B+D)/E
年延べ人数 E	金額 B+D			
6,932	46,165,572	219.4	3,035.01	6,659.78
984	7,867,010	263.1	3,038.63	7,994.93
9,397	48,385,390	168.4	3,058.11	5,149.03
7,659	37,031,530	181.5	2,664.14	4,835.03
10,778	60,044,990	157.1	3,546.24	5,571.07
1,612	7,941,522	206.3	2,387.71	4,926.50
2,710	13,467,059	182.6	2,721.17	4,969.39
3,485	16,836,653	172.7	2,797.25	4,831.18
969	5,597,292	212.9	2,713.18	5,776.36
4,478	17,812,704	132.7	2,997.76	3,977.83
8,129	36,285,799	151.9	2,939.31	4,463.75
6,776	31,581,452	152.3	3,059.33	4,660.78
2,554	12,039,897	154.7	3,047.30	4,714.13
1,684	6,889,693	164.8	2,482.77	4,091.27
710	3,987,217	181.8	3,088.47	5,615.80
1,525	9,637,433	160.5	3,938.47	6,319.63
925	3,950,864	152.0	2,810.00	4,271.20
1,239	6,333,751	143.0	3,574.35	5,111.99
709	3,162,792	177.6	2,512.15	4,460.92
73,255	375,018,620	169.7	3,016.51	5,119.36

受給券使用率・1件当たり金額・1人当たり金額内訳

(4) 母子家庭

番号	市 町 名	現 物 給 付 額		償 還 払 額	
		件数 A	金額 B	件数 C	金額 D
01	大 津 市	71,609	206,750,747	1,411	5,386,408
02	彦 根 市	29,318	80,836,804	267	1,317,749
03	長 浜 市	27,197	76,735,524	223	1,115,658
04	近 江 八 幡 市	21,571	59,371,282	107	682,289
05	東 近 江 市	25,476	69,524,960	95	672,683
06	草 津 市	22,441	61,342,036	323	1,353,713
07	守 山 市	16,987	47,799,483	80	260,350
08	栗 東 市	17,603	47,624,476	116	384,278
09	野 洲 市	12,708	35,551,088	138	594,423
10	湖 南 市	11,557	36,203,330	106	1,074,071
11	甲 賀 市	22,313	64,596,719	258	975,916
12	高 島 市	9,435	27,441,523	202	1,042,121
13	米 原 市	6,897	18,607,266	76	341,854
14	日 野 町	4,114	13,540,506	34	206,038
15	竜 王 町	1,512	3,078,772	31	64,967
16	愛 荘 町	5,611	15,683,429	21	244,591
17	豊 郷 町	2,622	6,332,301	43	164,808
18	甲 良 町	2,010	5,201,054	19	61,734
19	多 賀 町	1,353	4,128,133	2	78,664
合 計		312,334	880,349,433	3,552	16,022,315

〈母子家庭〉

医療費支払額合計		受給券使用率 (A+C)/E %	1件当たり金額 (B+D)/(A+C)	1人当たり金額 (B+D)/E
年延べ人数 E	金額 B+D			
73,429	212,137,155	99.4	2,905.19	2,889.01
31,469	82,154,553	94.0	2,776.90	2,610.65
29,137	77,851,182	94.1	2,839.21	2,671.90
20,315	60,053,571	106.7	2,770.25	2,956.12
26,657	70,197,643	95.9	2,745.21	2,633.37
24,383	62,695,749	93.4	2,754.16	2,571.29
19,092	48,059,833	89.4	2,815.95	2,517.28
18,696	48,008,754	94.8	2,709.45	2,567.86
12,405	36,145,511	103.6	2,813.76	2,913.79
13,719	37,277,401	85.0	3,196.21	2,717.21
22,181	65,572,635	101.8	2,905.17	2,956.25
10,959	28,483,644	87.9	2,955.65	2,599.11
7,919	18,949,120	88.1	2,717.50	2,392.87
4,458	13,746,544	93.0	3,314.02	3,083.57
1,549	3,143,739	99.6	2,037.42	2,029.53
6,256	15,928,020	90.0	2,828.13	2,546.04
2,476	6,497,109	107.6	2,437.94	2,624.03
2,612	5,262,788	77.7	2,593.78	2,014.85
1,586	4,206,797	85.4	3,104.65	2,652.46
329,298	896,371,748	95.9	2,837.64	2,722.07

受給券使用率・1件当たり金額・1人当たり金額内訳

(5) 父子家庭

番号	市 町 名	現 物 給 付 額		償 還 払 額	
		件数 A	金額 B	件数 C	金額 D
01	大 津 市	3,929	13,238,746	119	428,756
02	彦 根 市	1,831	6,179,366	16	28,340
03	長 浜 市	2,127	10,857,809	6	13,176
04	近 江 八 幡 市	1,517	3,933,428	6	23,340
05	東 近 江 市	2,175	12,410,050	15	172,803
06	草 津 市	993	2,639,120	7	12,720
07	守 山 市	1,220	3,133,570	7	24,119
08	栗 東 市	911	3,009,823	8	33,024
09	野 洲 市	676	1,332,571	2	18,508
10	湖 南 市	970	3,081,438	1	3,523
11	甲 賀 市	2,573	7,676,129	27	103,035
12	高 島 市	1,115	4,278,365	12	97,074
13	米 原 市	801	7,705,619	3	21,150
14	日 野 町	281	873,631	3	14,746
15	竜 王 町	260	857,696	0	0
16	愛 荘 町	402	880,127	1	3,523
17	豊 郷 町	228	677,887	6	7,110
18	甲 良 町	585	2,818,043	1	7,719
19	多 賀 町	214	604,164	0	0
合 計		22,808	86,187,582	240	1,012,666

〈父子家庭〉

医療費支払額合計		受給券使用率 (A+C)/E %	1件当たり金額 (B+D)/(A+C)	1人当たり金額 (B+D)/E
年延べ人数 E	金額 B+D			
5,498	13,667,502	73.6	3,376.36	2,485.90
2,421	6,207,706	76.3	3,360.97	2,564.11
2,783	10,870,985	76.6	5,096.57	3,906.21
1,723	3,956,768	88.4	2,598.01	2,296.44
3,258	12,582,853	67.2	5,745.59	3,862.14
1,657	2,651,840	60.4	2,651.84	1,600.39
1,854	3,157,689	66.2	2,573.50	1,703.18
923	3,042,847	99.6	3,311.04	3,296.69
919	1,351,079	73.8	1,992.74	1,470.16
1,650	3,084,961	58.8	3,177.10	1,869.67
3,051	7,779,164	85.2	2,991.99	2,549.71
1,477	4,375,439	76.3	3,882.38	2,962.38
1,114	7,726,769	72.2	9,610.41	6,936.06
479	888,377	59.3	3,128.09	1,854.65
358	857,696	72.6	3,298.83	2,395.80
580	883,650	69.5	2,192.68	1,523.53
207	684,997	113.0	2,927.34	3,309.16
639	2,825,762	91.7	4,822.12	4,422.16
283	604,164	75.6	2,823.20	2,134.86
30,874	87,200,248	74.7	3,783.42	2,824.39

受給券使用率・1件当たり金額・1人当たり金額内訳

(6) ひとり暮らし寡婦

番号	市 町 名	現 物 給 付 額		償 還 払 額	
		件数 A	金額 B	件数 C	金額 D
01	大 津 市	1,993	7,723,379	86	359,291
02	彦 根 市	689	2,857,751	52	694,988
03	長 浜 市	201	689,960	23	67,263
04	近 江 八 幡 市	82	189,586	0	0
05	東 近 江 市	347	1,115,870	1	4,240
06	草 津 市	286	762,181	7	116,428
07	守 山 市	169	484,858	0	0
08	栗 東 市	23	132,452	0	0
09	野 洲 市	247	1,255,305	9	26,550
10	湖 南 市	187	527,988	1	1,310
11	甲 賀 市	137	434,762	0	0
12	高 島 市	227	912,290	6	38,770
13	米 原 市	90	407,753	16	115,500
14	日 野 町	56	221,839	0	0
15	竜 王 町	0	0	0	0
16	愛 荘 町	28	190,552	0	0
17	豊 郷 町	68	227,467	2	3,400
18	甲 良 町	37	97,710	0	0
19	多 賀 町	0	0	0	0
合 計		4,867	18,231,703	203	1,427,740



〈ひとり暮らし寡婦〉

医療費支払額合計		受給券使用率 (A+C)/E %	1件当たり金額 (B+D)/(A+C)	1人当たり金額 (B+D)/E
年延べ人数 E	金額 B+D			
948	8,082,670	219.3	3,887.77	8,526.02
346	3,552,739	214.2	4,794.52	10,268.03
63	757,223	355.6	3,380.46	12,019.41
43	189,586	190.7	2,312.02	4,408.98
155	1,120,110	224.5	3,218.71	7,226.52
145	878,609	202.1	2,998.67	6,059.37
6	484,858	2,816.7	2,868.98	80,809.67
12	132,452	191.7	5,758.78	11,037.67
123	1,281,855	208.1	5,007.25	10,421.59
95	529,298	197.9	2,815.41	5,571.56
67	434,762	204.5	3,173.45	6,488.99
145	951,060	160.7	4,081.80	6,559.03
48	523,253	220.8	4,936.35	10,901.10
27	221,839	207.4	3,961.41	8,216.26
0	0	0.0	0.00	0.00
24	190,552	116.7	6,805.43	7,939.67
32	230,867	218.8	3,298.10	7,214.59
12	97,710	308.3	2,640.81	8,142.50
0	0	0.0	0.00	0.00
2,291	19,659,443	221.3	3,877.60	8,581.16

受給券使用率・1件当たり金額・1人当たり金額内訳

(7) ひとり暮らし高齢寡婦

番号	市 町 名	現 物 給 付 額		償 還 払 額	
		件数 A	金額 B	件数 C	金額 D
01	大 津 市	1,208	3,095,478	72	219,567
02	彦 根 市	277	669,044	0	0
03	長 浜 市	225	729,328	0	0
04	近 江 八 幡 市	201	808,308	0	0
05	東 近 江 市	167	336,632	2	11,369
06	草 津 市	377	674,064	19	16,977
07	守 山 市	37	163,737	0	0
08	栗 東 市	15	22,210	0	0
09	野 洲 市	4	10,196	0	0
10	湖 南 市	104	200,188	1	1,422
11	甲 賀 市	84	256,783	6	44,820
12	高 島 市	200	386,121	0	0
13	米 原 市	25	45,841	0	0
14	日 野 町	48	113,342	0	0
15	竜 王 町	0	0	0	0
16	愛 荘 町	13	44,447	0	0
17	豊 郷 町	20	44,526	0	0
18	甲 良 町	0	0	0	0
19	多 賀 町	22	27,548	0	0
合 計		3,027	7,627,793	100	294,155

〈ひとり暮らし高齢寡婦〉

医療費支払額合計		受給券使用率 (A+C)/E %	1件当たり金額 (B+D)/(A+C)	1人当たり金額 (B+D)/E
年延べ人数 E	金額 B+D			
603	3,315,045	212.3	2,589.88	5,497.59
123	669,044	225.2	2,415.32	5,439.38
144	729,328	156.3	3,241.46	5,064.78
85	808,308	236.5	4,021.43	9,509.51
80	348,001	211.3	2,059.18	4,350.01
159	691,041	249.1	1,745.05	4,346.17
4	163,737	925.0	4,425.32	40,934.25
14	22,210	107.1	1,480.67	1,586.43
4	10,196	100.0	2,549.00	2,549.00
30	201,610	350.0	1,920.10	6,720.33
70	301,603	128.6	3,351.14	4,308.61
114	386,121	175.4	1,930.61	3,387.03
24	45,841	104.2	1,833.64	1,910.04
12	113,342	400.0	2,361.29	9,445.17
0	0	0.0	0.00	0.00
12	44,447	108.3	3,419.00	3,703.92
12	44,526	166.7	2,226.30	3,710.50
0	0	0.0	0.00	0.00
12	27,548	183.3	1,252.18	2,295.67
1,502	7,921,948	208.2	2,533.40	5,274.27

4. 月別支払状況

対象	月	現物給付		高額療養費		第三者行為等 ⑤ 返還額
		① 件数	② 金額	③ 一般	④ 低所得特例	
乳 幼 児	2	122,706	198,249,192	10,519,690	851,398	61,248
	3	105,625	162,314,340	12,725,291	1,814,095	37,318
	4	111,653	170,960,829	6,649,942	6,792,520	28,007
	5	125,239	200,377,025	10,104,671	1,697,633	282,097
	6	109,811	178,015,787	8,229,418	2,357,741	109,834
	7	109,502	162,846,492	7,428,599	1,146,399	1,790,521
	8	106,749	160,512,558	8,305,207	943,366	71,234
	9	110,087	157,300,628	8,409,417	636,643	129,750
	10	83,549	126,004,802	6,739,436	1,641,521	16,310
	11	100,748	161,425,196	11,625,532	914,369	36,980
	12	108,498	172,671,082	8,682,296	859,468	2,604
	1	114,112	181,076,558	10,089,073	1,214,748	24,308
	計		1,308,279	2,031,754,489	109,508,572	20,869,901
重 度 心 身 障 害 者 ( 児 )	2	19,531	149,634,588	18,644,530	13,367,341	47,960
	3	19,093	147,287,745	23,557,639	29,028,168	0
	4	18,811	143,769,027	28,654,935	17,620,214	0
	5	19,801	150,145,846	27,943,267	18,411,235	0
	6	19,933	154,099,278	17,768,276	13,050,936	28,519
	7	19,572	148,205,920	14,060,841	10,539,104	618,125
	8	19,490	152,779,240	15,918,451	10,507,333	24,492
	9	20,054	155,837,840	16,250,363	9,425,485	14,817
	10	19,247	150,307,283	21,679,779	20,501,997	0
	11	19,918	155,447,334	20,395,672	23,741,686	20,418
	12	20,353	162,842,564	42,703,150	21,692,515	0
	1	19,694	145,387,074	17,720,461	16,803,130	192,209
	計		235,497	1,815,743,739	265,297,364	204,689,144
65 歳 以 上 の 老 人	2	9,646	28,863,445	68,148	3,137,348	129,303
	3	9,349	30,143,841	433,374	4,831,899	30,180
	4	9,039	26,417,799	1,542,790	5,805,054	30,000
	5	9,782	30,048,127	0	5,479,338	0
	6	9,320	29,040,970	1,564,164	3,848,751	50,000
	7	9,198	24,881,112	-241,405	3,590,369	0
	8	9,506	29,609,122	183,471	3,451,978	3,524
	9	9,436	32,194,298	356,903	4,041,442	10,000
	10	9,989	30,178,871	66,225	6,283,809	32,040
	11	10,800	30,054,312	133,135	6,366,625	0
	12	11,778	33,256,745	5,266,401	4,488,897	0
	1	11,303	30,176,465	63,150	3,125,505	570
	計		119,146	354,865,107	9,436,356	54,451,015
母 子 家 庭	2	24,938	68,334,648	3,185,191	3,363,667	2,104,279
	3	25,663	67,820,807	3,893,974	5,970,879	132,965
	4	27,241	77,102,647	4,224,960	3,821,458	48,255
	5	30,113	87,017,822	2,888,085	4,158,435	78,791
	6	26,281	69,400,532	2,443,723	2,926,116	49,304
	7	26,003	70,024,732	1,632,161	1,910,040	323,608
	8	26,159	73,248,950	1,784,006	2,078,346	143,022
	9	26,027	75,338,480	3,254,533	4,051,540	330,363
	10	22,907	72,737,211	4,304,887	5,355,963	95,988
	11	25,650	71,893,133	3,602,097	5,050,123	193,643
	12	25,887	77,020,546	4,471,305	4,387,065	2,208,573
	1	25,465	70,409,925	4,644,587	3,934,648	415,810
	計		312,334	880,349,433	40,329,509	47,008,280
父 子 家 庭	2	1,750	7,010,589	298,312	137,766	11,446
	3	1,977	7,672,848	282,884	258,999	15,800
	4	2,065	7,627,239	1,368,433	1,500,532	17,054
	5	2,172	9,363,738	835,205	390,264	7,971
	6	1,867	6,593,540	1,163,580	415,044	5,000
	7	1,929	6,532,815	720,019	300,900	0
	8	1,931	6,844,602	838,882	304,299	4,062
	9	1,920	7,295,559	201,537	272,319	5,323
	10	1,751	6,952,066	213,778	948,664	4,433
	11	1,800	7,869,652	134,601	1,530,497	3,541
	12	1,806	6,547,498	739,695	1,168,393	7,666
	1	1,840	5,877,436	106,850	929,512	7,104
	計		22,808	86,187,582	6,903,776	8,157,189

償 還 払		医療費支払額合計		県費補助対象基本額	
⑥ 件数	⑦ 金額	⑧ (①+⑥) 件数	⑨ (②+⑦) 金額	⑩ (①+⑥) 件数	⑪ (②-(③+④+⑤) +⑦) 金額
1,744	6,174,083	124,450	204,423,275	124,450	192,990,939
1,484	5,065,707	107,109	167,380,047	107,109	152,803,343
1,584	6,735,810	113,237	177,696,639	113,237	164,226,170
1,573	5,191,601	126,812	205,568,626	126,812	193,484,225
1,459	5,332,210	111,270	183,347,997	111,270	172,651,004
1,620	5,804,599	111,122	168,651,091	111,122	158,285,572
1,224	5,196,433	107,973	165,708,991	107,973	156,389,184
1,415	4,952,606	111,502	162,253,234	111,502	153,077,424
1,696	7,668,963	85,245	133,673,765	85,245	125,276,498
1,173	4,794,834	101,921	166,220,030	101,921	153,643,149
1,140	5,229,258	109,638	177,900,340	109,638	168,355,972
1,344	6,648,613	115,456	187,725,171	115,456	176,397,042
17,456	68,794,717	1,325,735	2,100,549,206	1,325,735	1,967,580,522
1,037	8,373,306	20,568	158,007,894	20,568	125,948,063
934	8,103,977	20,027	155,391,722	20,027	102,805,915
1,100	8,137,306	19,911	151,906,333	19,911	105,631,184
1,265	8,342,426	21,066	158,488,272	21,066	112,133,770
1,002	7,984,405	20,935	162,083,683	20,935	131,235,952
1,033	9,054,979	20,605	157,260,899	20,605	132,042,829
1,133	10,836,612	20,623	163,615,852	20,623	137,165,576
1,015	9,234,468	21,069	165,072,308	21,069	139,381,643
1,063	8,584,031	20,310	158,891,314	20,310	116,709,538
948	8,806,380	20,866	164,253,714	20,866	120,095,938
939	8,157,151	21,292	170,999,715	21,292	106,604,050
1,007	8,650,326	20,701	154,037,400	20,701	119,321,600
12,476	104,265,367	247,973	1,920,009,106	247,973	1,449,076,058
362	1,724,885	10,008	30,588,330	10,008	27,253,531
325	1,573,232	9,674	31,717,073	9,674	26,421,620
400	1,645,832	9,439	28,063,631	9,439	20,685,787
555	1,377,817	10,337	31,425,944	10,337	25,946,606
234	1,060,545	9,554	30,101,515	9,554	24,638,600
462	1,665,108	9,660	26,546,220	9,660	23,197,256
504	1,760,498	10,010	31,369,620	10,010	27,730,647
623	1,779,811	10,059	33,974,109	10,059	29,565,764
542	2,742,636	10,531	32,921,507	10,531	26,539,433
353	1,333,328	11,153	31,387,640	11,153	24,887,880
338	1,859,124	12,116	35,115,869	12,116	25,360,571
478	1,630,697	11,781	31,807,162	11,781	28,617,937
5,176	20,153,513	124,322	375,018,620	124,322	310,845,632
237	993,032	25,175	69,327,680	25,175	60,674,543
287	1,429,654	25,950	69,250,461	25,950	59,252,643
421	1,488,633	27,662	78,591,280	27,662	70,496,607
297	1,076,721	30,410	88,094,543	30,410	80,969,232
286	1,665,189	26,567	71,065,721	26,567	65,646,578
336	1,410,719	26,339	71,435,451	26,339	67,569,642
338	1,488,347	26,497	74,737,297	26,497	70,731,923
370	2,005,731	26,397	77,344,211	26,397	69,707,775
243	1,147,463	23,150	73,884,674	23,150	64,127,836
282	1,411,108	25,932	73,304,241	25,932	64,458,378
255	997,012	26,142	78,017,558	26,142	66,950,615
200	908,706	25,665	71,318,631	25,665	62,323,586
3,552	16,022,315	315,886	896,371,748	315,886	802,909,358
7	53,611	1,757	7,064,200	1,757	6,616,676
24	123,407	2,001	7,796,255	2,001	7,238,572
16	67,314	2,081	7,694,553	2,081	4,808,534
11	109,351	2,183	9,473,089	2,183	8,239,649
7	26,115	1,874	6,619,655	1,874	5,036,031
24	84,003	1,953	6,616,818	1,953	5,595,899
20	42,235	1,951	6,886,837	1,951	5,739,594
88	265,380	2,008	7,560,939	2,008	7,081,760
16	72,674	1,767	7,024,740	1,767	5,857,865
10	79,688	1,810	7,949,340	1,810	6,280,701
11	72,638	1,817	6,620,136	1,817	4,704,382
6	16,250	1,846	5,893,686	1,846	4,850,220
240	1,012,666	23,048	87,200,248	23,048	72,049,883

対象	月	現物給付		高額療養費		第三者行為等 ⑤ 返還額
		① 件数	② 金額	③ 一般	④ 低所得特例	
ひとり暮らし寡婦	2	431	1,681,123	0	46,413	0
	3	448	1,871,579	689,515	0	0
	4	366	1,322,864	77,810	274,992	0
	5	421	1,405,501	0	0	0
	6	412	1,554,810	105,212	77,670	0
	7	412	1,294,830	0	0	0
	8	414	1,489,147	0	0	0
	9	427	1,356,652	0	0	0
	10	414	1,628,025	0	25,527	0
	11	390	1,862,519	0	688,695	0
	12	370	1,421,634	0	0	0
	1	362	1,343,019	67,854	64,770	0
	計		4,867	18,231,703	940,391	1,178,067

ひとり暮らし高齢寡婦	2	246	646,293	0	0	0
	3	245	624,813	0	7,668	0
	4	215	527,686	0	0	0
	5	226	665,055	0	0	0
	6	225	584,137	0	185,034	0
	7	244	565,758	0	0	0
	8	259	614,603	0	0	0
	9	265	614,660	0	0	0
	10	256	614,995	0	0	0
	11	270	582,882	0	0	0
	12	292	869,677	0	0	0
	1	284	717,234	0	0	0
	計		3,027	7,627,793	0	192,702

合	2	179,248	454,419,878	32,715,871	20,903,933	2,354,236
	3	162,400	417,735,973	41,582,677	41,911,708	216,263
	4	169,390	427,728,091	42,518,870	35,814,770	123,316
	5	187,754	479,023,114	41,771,228	30,136,905	368,859
	6	167,849	439,289,054	31,274,373	22,861,292	242,657
	7	166,860	414,351,659	23,600,215	17,486,812	2,732,254
	8	164,508	425,098,222	27,030,017	17,285,322	246,334
	9	168,216	429,938,117	28,472,753	18,427,429	490,253
	10	138,113	388,423,253	33,004,105	34,757,481	148,771
	11	159,576	429,135,028	35,891,037	38,291,995	254,582
	12	168,984	454,629,746	61,862,847	32,596,338	2,218,843
	1	173,060	434,987,711	32,691,975	26,072,313	640,001
	計		2,005,958	5,194,759,846	432,415,968	336,546,298

償還払		医療費支払額合計		県費補助対象基本額	
⑥ 件数	⑦ 金額	⑧ (①+⑥) 件数	⑨ (②+⑦) 金額	⑩ (①+⑥) 件数	⑪ (②-(③+④+⑤)+⑦) 金額
8	56,696	439	1,737,819	439	1,691,406
16	46,894	464	1,918,473	464	1,228,958
21	324,935	387	1,647,799	387	1,294,997
9	9,804	430	1,415,305	430	1,415,305
10	27,553	422	1,582,363	422	1,399,481
28	182,891	440	1,477,721	440	1,477,721
23	127,150	437	1,616,297	437	1,616,297
24	263,984	451	1,620,636	451	1,620,636
32	186,083	446	1,814,108	446	1,788,581
16	55,510	406	1,918,029	406	1,229,334
10	131,770	380	1,553,404	380	1,553,404
6	14,470	368	1,357,489	368	1,224,865
203	1,427,740	5,070	19,659,443	5,070	17,540,985
9	45,829	255	692,122	255	692,122
17	73,920	262	698,733	262	691,065
4	2,756	219	530,442	219	530,442
2	11,390	228	676,445	228	676,445
9	31,019	234	615,156	234	430,122
2	612	246	566,370	246	566,370
24	55,905	283	670,508	283	670,508
6	18,586	271	633,246	271	633,246
4	-9,497	260	605,498	260	605,498
7	11,996	277	594,878	277	594,878
7	25,325	299	895,002	299	895,002
9	26,314	293	743,548	293	743,548
100	294,155	3,127	7,921,948	3,127	7,729,246
3,404	17,421,442	182,652	471,841,320	182,652	415,867,280
3,087	16,416,791	165,487	434,152,764	165,487	350,442,116
3,546	18,402,586	172,936	446,130,677	172,936	367,673,721
3,712	16,119,110	191,466	495,142,224	191,466	422,865,232
3,007	16,127,036	170,856	455,416,090	170,856	401,037,768
3,505	18,202,911	170,365	432,554,570	170,365	388,735,289
3,266	19,507,180	167,774	444,605,402	167,774	400,043,729
3,541	18,520,566	171,757	448,458,683	171,757	401,068,248
3,596	20,392,353	141,709	408,815,606	141,709	340,905,249
2,789	16,492,844	162,365	445,627,872	162,365	371,190,258
2,700	16,472,278	171,684	471,102,024	171,684	374,423,996
3,050	17,895,376	176,110	452,883,087	176,110	393,478,798
39,203	211,970,473	2,045,161	5,406,730,319	2,045,161	4,627,731,684

対象	月	現物給付		高額療養費 ③	第三者行為等 ④ 返還額
		① 件数	② 金額		
重度 心身障 害老 人	2	22,241	81,270,130	15,849,583	23,151
	3	21,739	80,882,479	15,930,570	0
	4	20,870	75,894,792	15,334,960	33,184
	5	21,900	79,417,988	15,367,507	147,600
	6	22,400	80,395,826	17,770,340	0
	7	22,327	79,566,270	17,237,619	0
	8	22,274	78,155,164	15,201,218	91,190
	9	22,576	80,532,000	15,489,793	73,015
	10	21,613	78,185,412	16,545,045	194,674
	11	22,481	80,110,531	22,738,882	20,691
	12	22,578	80,204,047	22,335,025	0
	1	21,768	78,372,003	18,989,192	303,140
	計		264,767	952,986,642	208,789,734

母 子 家 庭 老 人	2	2	2,185	0	0
	3	4	3,415	0	0
	4	4	3,800	0	0
	5	2	2,185	0	0
	6	2	2,141	0	0
	7	2	2,141	0	0
	8	4	4,572	0	0
	9	3	2,292	0	0
	10	3	3,231	0	0
	11	2	1,973	0	0
	12	4	4,339	0	0
	1	0	0	0	0
	計		32	32,274	0

父 子 家 庭 老 人	2	0	0	0	0
	3	0	0	0	0
	4	0	0	0	0
	5	0	0	0	0
	6	0	0	0	0
	7	0	0	0	0
	8	0	0	0	0
	9	0	0	0	0
	10	0	0	0	0
	11	0	0	0	0
	12	0	0	0	0
	1	0	0	0	0
	計		0	0	0

合 計	2	22,243	81,272,315	15,849,583	23,151
	3	21,743	80,885,894	15,930,570	0
	4	20,874	75,898,592	15,334,960	33,184
	5	21,902	79,420,173	15,367,507	147,600
	6	22,402	80,397,967	17,770,340	0
	7	22,329	79,568,411	17,237,619	0
	8	22,278	78,159,736	15,201,218	91,190
	9	22,579	80,534,292	15,489,793	73,015
	10	21,616	78,188,643	16,545,045	194,674
	11	22,483	80,112,504	22,738,882	20,691
	12	22,582	80,208,386	22,335,025	0
	1	21,768	78,372,003	18,989,192	303,140
	計		264,799	953,018,916	208,789,734





## Ⅱ 重度心身障害老人等福祉助成費助成事業

### 1. 市町別助成対象者数 (月平均)

番号	市 町 名		重 度 心 身 障 害 老 人			
			身体障害 1・2級	身障3級かつ 知障中度	知的障害重度	小 計
01	大 津 市	65～74	190	0	7	197
		75～	1,343	0	6	1,349
		計	1,533	0	13	1,546
02	彦 根 市	65～74	224	0	7	231
		75～	773	0	5	778
		計	997	0	12	1,009
03	長 浜 市	65～74	284	1	9	294
		75～	872	3	5	880
		計	1,156	4	14	1,174
04	近江八幡市	65～74	151	0	4	155
		75～	520	0	4	524
		計	671	0	8	679
05	東 近 江 市	65～74	181	0	8	189
		75～	837	0	11	848
		計	1,018	0	19	1,037
06	草 津 市	65～74	98	0	2	100
		75～	602	0	4	606
		計	700	0	6	706
07	守 山 市	65～74	92	0	2	94
		75～	440	0	4	444
		計	532	0	6	538
08	栗 東 市	65～74	89	0	3	92
		75～	290	0	2	292
		計	379	0	5	384
09	野 洲 市	65～74	102	0	4	106
		75～	309	0	1	310
		計	411	0	5	416
10	湖 南 市	65～74	70	0	1	71
		75～	227	0	1	228
		計	297	0	2	299

母子家庭老人	父子家庭老人	合 計
0	0	197
0	0	1,349
0	0	1,546
0	0	231
0	0	778
0	0	1,009
0	0	294
0	0	880
0	0	1,174
0	0	155
0	0	524
0	0	679
0	0	189
2	0	850
2	0	1,039
0	0	100
0	0	606
0	0	706
0	0	94
0	0	444
0	0	538
0	0	92
0	0	292
0	0	384
0	0	106
0	0	310
0	0	416
0	0	71
0	0	228
0	0	299

番号	市 町 名		重 度 心 身 障 害 老 人			
			身体障害 1・2級	身障3級かつ 知障中度	知的障害重度	小 計
11	甲 賀 市	65～74	151	0	14	165
		75～	594	0	3	597
		計	745	0	17	762
12	高 島 市	65～74	53	0	2	55
		75～	403	0	7	410
		計	456	0	9	465
13	米 原 市	65～74	85	0	4	89
		75～	308	0	4	312
		計	393	0	8	401
14	日 野 町	65～74	39	0	1	40
		75～	151	0	2	153
		計	190	0	3	193
15	竜 王 町	65～74	14	0	1	15
		75～	81	0	2	83
		計	95	0	3	98
16	愛 荘 町	65～74	22	0	1	23
		75～	131	0	0	131
		計	153	0	1	154
17	豊 郷 町	65～74	6	0	0	6
		75～	57	2	2	61
		計	63	2	2	67
18	甲 良 町	65～74	24	0	0	24
		75～	75	0	0	75
		計	99	0	0	99
19	多 賀 町	65～74	7	0	0	7
		75～	88	0	0	88
		計	95	0	0	95
合 計		65～74	1,882	1	70	1,953
		75～	8,101	5	63	8,169
		計	9,983	6	133	10,122

母子家庭老人	父子家庭老人	合 計
0	0	165
0	0	597
0	0	762
0	0	55
0	0	410
0	0	465
0	0	89
0	0	312
0	0	401
0	0	40
0	0	153
0	0	193
0	0	15
0	0	83
0	0	98
0	0	23
0	0	131
0	0	154
0	0	6
0	0	61
0	0	67
0	0	24
0	0	75
0	0	99
0	0	7
0	0	88
0	0	95
0	0	1,953
2	0	8,171
2	0	10,124

## 2. 市町別支払状況

### (1) 重度心身障害老人

番号	市町名	外 来 分						現 物 給 付	
		現 物 給 付		償 還 払		合 計		件 数	金 額
		件 数	金 額	件 数	金 額	件 数	金 額		
01	大 津 市	52,206	114,086,010	4,128	12,330,914	56,334	126,416,924	3,634	33,130,505
02	彦 根 市	23,089	50,590,203	499	1,167,801	23,588	51,758,004	1,455	12,969,849
03	長 浜 市	27,281	65,192,733	1,644	3,106,874	28,925	68,299,607	1,589	10,962,933
04	近江八幡市	17,293	38,083,037	334	931,000	17,627	39,014,037	1,167	11,776,382
05	東 近 江 市	22,170	49,456,105	286	1,899,655	22,456	51,355,760	1,888	23,952,030
06	草 津 市	14,764	36,138,183	591	1,742,380	15,355	37,880,563	1,288	17,320,097
07	守 山 市	13,754	31,761,192	509	1,761,467	14,263	33,522,659	877	9,535,420
08	栗 東 市	8,708	16,354,917	341	802,901	9,049	17,157,818	461	4,874,740
09	野 洲 市	9,776	22,479,299	338	1,024,965	10,114	23,504,264	667	5,960,123
10	湖 南 市	6,378	14,320,431	150	446,802	6,528	14,767,233	391	3,695,676
11	甲 賀 市	16,455	39,326,063	665	1,644,552	17,120	40,970,615	1,352	17,533,646
12	高 島 市	10,280	20,683,929	221	514,318	10,501	21,198,247	960	12,809,969
13	米 原 市	8,340	19,527,021	292	1,082,178	8,632	20,609,199	439	3,621,759
14	日 野 町	4,218	9,553,548	45	278,947	4,263	9,832,495	260	2,363,167
15	竜 王 町	1,924	4,004,978	114	546,579	2,038	4,551,557	156	2,762,680
16	愛 荘 町	2,957	6,789,094	20	178,737	2,977	6,967,831	376	6,204,258
17	豊 郷 町	1,695	4,492,563	66	88,257	1,761	4,580,820	145	1,093,373
18	甲 良 町	2,333	5,601,647	80	308,726	2,413	5,910,373	196	1,962,060
19	多 賀 町	2,774	5,200,321	40	127,486	2,814	5,327,807	129	777,212
合 計		246,395	553,641,274	10,363	29,984,539	256,758	583,625,813	17,430	183,305,879

〈重度心身障害老人〉

入 院 分				訪 問 看 護 分					
償 還 払		合 計		現 物 給 付		償 還 払		合 計	
件 数	金 額	件 数	金 額	件 数	金 額	件 数	金 額	件 数	金 額
382	7,208,331	4,016	40,338,836	136	975,920	0	0	136	975,920
37	967,470	1,492	13,937,319	108	642,743	0	0	108	642,743
56	1,096,790	1,645	12,059,723	109	869,390	0	0	109	869,390
26	391,740	1,193	12,168,122	70	463,070	0	0	70	463,070
63	2,070,745	1,951	26,022,775	51	366,522	0	0	51	366,522
30	692,810	1,318	18,012,907	27	120,359	0	0	27	120,359
38	735,980	915	10,271,400	59	444,951	0	0	59	444,951
42	819,810	503	5,694,550	63	454,234	0	0	63	454,234
16	310,920	683	6,271,043	40	248,944	0	0	40	248,944
17	438,657	408	4,134,333	46	299,385	0	0	46	299,385
53	1,261,750	1,405	18,795,396	80	630,747	0	0	80	630,747
46	1,196,200	1,006	14,006,169	28	146,880	0	0	28	146,880
25	460,000	464	4,081,759	56	268,413	0	0	56	268,413
3	20,287	263	2,383,454	16	70,146	0	0	16	70,146
4	137,000	160	2,899,680	0	0	0	0	0	0
0	0	376	6,204,258	0	0	0	0	0	0
12	235,680	157	1,329,053	36	250,786	0	0	36	250,786
0	0	196	1,962,060	11	82,929	0	0	11	82,929
0	0	129	777,212	6	27,691	0	0	6	27,691
850	18,044,170	18,280	201,350,049	942	6,363,110	0	0	942	6,363,110

## 市町別支払状況

## (2) 母子家庭老人

番号	市町名	外 来 分						現 物 給 付	
		現 物 給 付		償 還 払		合 計		件 数	金 額
		件 数	金 額	件 数	金 額	件 数	金 額		
01	大 津 市	0	0	0	0	0	0	0	0
02	彦 根 市	0	0	0	0	0	0	0	0
03	長 浜 市	0	0	0	0	0	0	0	0
04	近 江 八 幡 市	0	0	0	0	0	0	0	0
05	東 近 江 市	32	32,274	1	13,050	33	45,324	0	0
06	草 津 市	0	0	0	0	0	0	0	0
07	守 山 市	0	0	0	0	0	0	0	0
08	栗 東 市	0	0	0	0	0	0	0	0
09	野 洲 市	0	0	0	0	0	0	0	0
10	湖 南 市	0	0	0	0	0	0	0	0
11	甲 賀 市	0	0	0	0	0	0	0	0
12	高 島 市	0	0	0	0	0	0	0	0
13	米 原 市	0	0	0	0	0	0	0	0
14	日 野 町	0	0	0	0	0	0	0	0
15	竜 王 町	0	0	0	0	0	0	0	0
16	愛 荘 町	0	0	0	0	0	0	0	0
17	豊 郷 町	0	0	0	0	0	0	0	0
18	甲 良 町	0	0	0	0	0	0	0	0
19	多 賀 町	0	0	0	0	0	0	0	0
合 計		32	32,274	1	13,050	33	45,324	0	0





## 市町別支払状況

## (3) 父子家庭老人

番号	市町名	外 来 分						現 物 給 付	
		現 物 給 付		償 還 払		合 計		件 数	金 額
		件 数	金 額	件 数	金 額	件 数	金 額		
01	大 津 市	0	0	0	0	0	0	0	0
02	彦 根 市	0	0	0	0	0	0	0	0
03	長 浜 市	0	0	0	0	0	0	0	0
04	近 江 八 幡 市	0	0	0	0	0	0	0	0
05	東 近 江 市	0	0	0	0	0	0	0	0
06	草 津 市	0	0	0	0	0	0	0	0
07	守 山 市	0	0	0	0	0	0	0	0
08	栗 東 市	0	0	0	0	0	0	0	0
09	野 洲 市	0	0	0	0	0	0	0	0
10	湖 南 市	0	0	0	0	0	0	0	0
11	甲 賀 市	0	0	0	0	0	0	0	0
12	高 島 市	0	0	0	0	0	0	0	0
13	米 原 市	0	0	0	0	0	0	0	0
14	日 野 町	0	0	0	0	0	0	0	0
15	竜 王 町	0	0	0	0	0	0	0	0
16	愛 荘 町	0	0	0	0	0	0	0	0
17	豊 郷 町	0	0	0	0	0	0	0	0
18	甲 良 町	0	0	0	0	0	0	0	0
19	多 賀 町	0	0	0	0	0	0	0	0
合 計		0	0	0	0	0	0	0	0



## 市町別支払状況

## (4) 合計

番号	市町名	外 来 分						現 物 給 付	
		現 物 給 付		償 還 払		合 計		件 数	金 額
		件 数	金 額	件 数	金 額	件 数	金 額		
01	大 津 市	52,206	114,086,010	4,128	12,330,914	56,334	126,416,924	3,634	33,130,505
02	彦 根 市	23,089	50,590,203	499	1,167,801	23,588	51,758,004	1,455	12,969,849
03	長 浜 市	27,281	65,192,733	1,644	3,106,874	28,925	68,299,607	1,589	10,962,933
04	近江八幡市	17,293	38,083,037	334	931,000	17,627	39,014,037	1,167	11,776,382
05	東 近 江 市	22,202	49,488,379	287	1,912,705	22,489	51,401,084	1,888	23,952,030
06	草 津 市	14,764	36,138,183	591	1,742,380	15,355	37,880,563	1,288	17,320,097
07	守 山 市	13,754	31,761,192	509	1,761,467	14,263	33,522,659	877	9,535,420
08	栗 東 市	8,708	16,354,917	341	802,901	9,049	17,157,818	461	4,874,740
09	野 洲 市	9,776	22,479,299	338	1,024,965	10,114	23,504,264	667	5,960,123
10	湖 南 市	6,378	14,320,431	150	446,802	6,528	14,767,233	391	3,695,676
11	甲 賀 市	16,455	39,326,063	665	1,644,552	17,120	40,970,615	1,352	17,533,646
12	高 島 市	10,280	20,683,929	221	514,318	10,501	21,198,247	960	12,809,969
13	米 原 市	8,340	19,527,021	292	1,082,178	8,632	20,609,199	439	3,621,759
14	日 野 町	4,218	9,553,548	45	278,947	4,263	9,832,495	260	2,363,167
15	竜 王 町	1,924	4,004,978	114	546,579	2,038	4,551,557	156	2,762,680
16	愛 荘 町	2,957	6,789,094	20	178,737	2,977	6,967,831	376	6,204,258
17	豊 郷 町	1,695	4,492,563	66	88,257	1,761	4,580,820	145	1,093,373
18	甲 良 町	2,333	5,601,647	80	308,726	2,413	5,910,373	196	1,962,060
19	多 賀 町	2,774	5,200,321	40	127,486	2,814	5,327,807	129	777,212
合 計		246,427	553,673,548	10,364	29,997,589	256,791	583,671,137	17,430	183,305,879

入 院 分				訪 問 看 護 分					
償 還 払		合 計		現 物 給 付		償 還 払		合 計	
件 数	金 額	件 数	金 額	件 数	金 額	件 数	金 額	件 数	金 額
382	7,208,331	4,016	40,338,836	136	975,920	0	0	136	975,920
37	967,470	1,492	13,937,319	108	642,743	0	0	108	642,743
56	1,096,790	1,645	12,059,723	109	869,390	0	0	109	869,390
26	391,740	1,193	12,168,122	70	463,070	0	0	70	463,070
63	2,070,745	1,951	26,022,775	51	366,522	0	0	51	366,522
30	692,810	1,318	18,012,907	27	120,359	0	0	27	120,359
38	735,980	915	10,271,400	59	444,951	0	0	59	444,951
42	819,810	503	5,694,550	63	454,234	0	0	63	454,234
16	310,920	683	6,271,043	40	248,944	0	0	40	248,944
17	438,657	408	4,134,333	46	299,385	0	0	46	299,385
53	1,261,750	1,405	18,795,396	80	630,747	0	0	80	630,747
46	1,196,200	1,006	14,006,169	28	146,880	0	0	28	146,880
25	460,000	464	4,081,759	56	268,413	0	0	56	268,413
3	20,287	263	2,383,454	16	70,146	0	0	16	70,146
4	137,000	160	2,899,680	0	0	0	0	0	0
0	0	376	6,204,258	0	0	0	0	0	0
12	235,680	157	1,329,053	36	250,786	0	0	36	250,786
0	0	196	1,962,060	11	82,929	0	0	11	82,929
0	0	129	777,212	6	27,691	0	0	6	27,691
850	18,044,170	18,280	201,350,049	942	6,363,110	0	0	942	6,363,110

3. 受給券使用率・1人当たり金額・入院1件当たり日数・入院件数割合

(1) 重度心身障害老人

番号	市町名	現物給付		償還払		県費補助対象合計	
		件数 a	金額 A	件数 b	金額 B	年延べ人数 c	金額 A+B
01	大津市	55,976	148,192,435	4,510	19,539,245	18,545	167,731,680
02	彦根市	24,652	64,202,795	536	2,135,271	12,108	66,338,066
03	長浜市	28,979	77,025,056	1,700	4,203,664	14,100	81,228,720
04	近江八幡市	18,530	50,322,489	360	1,322,740	8,160	51,645,229
05	東近江市	24,109	73,774,657	349	3,970,400	12,452	77,745,057
06	草津市	16,079	53,578,639	621	2,435,190	8,470	56,013,829
07	守山市	14,690	41,741,563	547	2,497,447	6,457	44,239,010
08	栗東市	9,232	21,683,891	383	1,622,711	4,603	23,306,602
09	野洲市	10,483	28,688,366	354	1,335,885	4,996	30,024,251
10	湖南市	6,815	18,315,492	167	885,459	3,598	19,200,951
11	甲賀市	17,887	57,490,456	718	2,906,302	9,152	60,396,758
12	高島市	11,268	33,640,778	267	1,710,518	2,317	35,351,296
13	米原市	8,835	23,417,193	317	1,542,178	1,178	24,959,371
14	日野町	4,494	11,986,861	48	299,234	1,859	12,286,095
15	竜王町	2,080	6,767,658	118	683,579	801	7,451,237
16	愛荘町	3,333	12,993,352	20	178,737	1,195	13,172,089
17	豊郷町	1,876	5,836,722	78	323,937	1,141	6,160,659
18	甲良町	2,540	7,646,636	80	308,726	4,813	7,955,362
19	多賀町	2,909	6,005,224	40	127,486	5,572	6,132,710
合計		264,767	743,310,263	11,213	48,028,709	121,517	791,338,972

〈重度心身障害老人〉

入 院		受給券使用率 (a + b) / c	1人当たり金額 (A + B) ÷ (c/12)	入院1件当たり日数 e / d	入院件数割合 d / (a + b) %
件数 d	日数 e				
4,016	82,800	326.2	108,535	20.62	6.64
1,492	29,665	208.0	65,746	19.88	5.92
1,645	30,664	217.6	69,131	18.64	5.36
1,193	23,632	231.5	75,949	19.81	6.32
1,951	41,611	196.4	74,923	21.33	7.98
1,318	28,320	197.2	79,358	21.49	7.89
915	17,479	236.0	82,216	19.10	6.01
503	10,092	208.9	60,760	20.06	5.23
683	13,288	216.9	72,116	19.46	6.30
408	7,974	194.1	64,039	19.54	5.84
1,405	30,803	203.3	79,192	21.92	7.55
1,006	20,825	497.8	183,088	20.70	8.72
464	9,463	776.9	254,255	20.39	5.07
263	5,538	244.3	79,308	21.06	5.79
160	3,448	274.4	111,629	21.55	7.28
376	8,836	280.6	132,272	23.50	11.21
157	3,439	171.3	64,792	21.90	8.03
196	4,255	54.4	19,835	21.71	7.48
129	1,990	52.9	13,208	15.43	4.37
18,280	374,122	227.1	78,146	20.47	6.62

受給券使用率・1人当たり金額・入院1件当たり日数・入院件数割合

(2) 母子家庭老人

番号	市町名	現物給付		償還払		県費補助対象合計	
		件数 a	金額 A	件数 b	金額 B	年延べ人数 c	金額 A+B
01	大津市	0	0	0	0	0	0
02	彦根市	0	0	0	0	0	0
03	長浜市	0	0	0	0	0	0
04	近江八幡市	0	0	0	0	0	0
05	東近江市	32	32,274	1	13,050	27	45,324
06	草津市	0	0	0	0	0	0
07	守山市	0	0	0	0	0	0
08	栗東市	0	0	0	0	0	0
09	野洲市	0	0	0	0	0	0
10	湖南市	0	0	0	0	0	0
11	甲賀市	0	0	0	0	0	0
12	高島市	0	0	0	0	0	0
13	米原市	0	0	0	0	0	0
14	日野町	0	0	0	0	0	0
15	竜王町	0	0	0	0	0	0
16	愛荘町	0	0	0	0	0	0
17	豊郷町	0	0	0	0	0	0
18	甲良町	0	0	0	0	0	0
19	多賀町	0	0	0	0	0	0
合計		32	32,274	1	13,050	27	45,324



〈母子家庭老人〉

入 院		受給券使用率 (a + b) / c	1人当たり金額 (A + B) ÷ (c/12)	入院1件当たり日数 e / d	入院件数割合 d / (a + b) %
件数 d	日数 e				
0	0	0.0	0	0.00	0.00
0	0	0.0	0	0.00	0.00
0	0	0.0	0	0.00	0.00
0	0	0.0	0	0.00	0.00
0	0	122.2	20,144	0.00	0.00
0	0	0.0	0.0	0.00	0.00
0	0	0.0	0.0	0.00	0.00
0	0	0.0	0.0	0.00	0.00
0	0	0.0	0.0	0.00	0.00
0	0	0.0	0.0	0.00	0.00
0	0	0.0	0	0.00	0.00
0	0	0.0	0	0.00	0.00
0	0	0.0	0	0.00	0.00
0	0	0.0	0	0.00	0.00
0	0	0.0	0	0.00	0.00
0	0	0.0	0	0.00	0.00
0	0	0.0	0	0.00	0.00
0	0	0.0	0	0.00	0.00
0	0	0.0	0	0.00	0.00
0	0	0.0	0	0.00	0.00
0	0	122.2	20,144	0.00	0.00

受給券使用率・1人当たり金額・入院1件当たり日数・入院件数割合

(3) 父子家庭老人

番号	市町名	現物給付		償還払		県費補助対象合計	
		件数 a	金額 A	件数 b	金額 B	年延べ人数 c	金額 A+B
01	大津市	0	0	0	0	0	0
02	彦根市	0	0	0	0	0	0
03	長浜市	0	0	0	0	0	0
04	近江八幡市	0	0	0	0	0	0
05	東近江市	0	0	0	0	0	0
06	草津市	0	0	0	0	0	0
07	守山市	0	0	0	0	0	0
08	栗東市	0	0	0	0	0	0
09	野洲市	0	0	0	0	0	0
10	湖南市	0	0	0	0	0	0
11	甲賀市	0	0	0	0	0	0
12	高島市	0	0	0	0	0	0
13	米原市	0	0	0	0	0	0
14	日野町	0	0	0	0	0	0
15	竜王町	0	0	0	0	0	0
16	愛荘町	0	0	0	0	0	0
17	豊郷町	0	0	0	0	0	0
18	甲良町	0	0	0	0	0	0
19	多賀町	0	0	0	0	0	0
合計		0	0	0	0	0	0





---

参 考

---

1. 福祉医療費助成制度の概要（平成27年10月1日現在）

事業名	乳幼児	重度心身障害者（児）	65～74歳老人	母子家庭 父子家庭	ひとり暮らし寡婦	ひとり暮らし高齢寡婦
福祉医療費 助成番号	40	41	42	43 44	45	46
受給券の色	ピンク	ピンク	白・うすだいだい	ピンク	ピンク	白・うすだいだい
助成対象者の 範囲	未就学児	1. 身体障害者手帳の交付を受けている者のうち次のいずれかに該当するもの (1) 身体障害の程度が1級・2級に該当する者 (2) 身体障害の程度が3級に該当する者で、知的障害の程度が中度に該当するもの 2. 知的障害の程度が重度に該当する者 3. 特別児童扶養手当支給対象児童で1級に該当する者	「低所得老人」市町村民税を課せられている者がいない世帯に属する人。ただしこの「者」の範囲は対象老人その配偶者および対象老人の民法第877条第1項に定める扶養義務者で主として対象老人の生計を維持するものをいう	次のいずれかに該当する者が18歳未満の者を扶養している家庭 1. 配偶者と死別した者であって現に婚姻していないもの 2. 離婚した者であって現に婚姻をしていないもの 3. 配偶者の生死が明らかでない者 4. 配偶者から遺棄されている者 5. 配偶者が海外にあるため、その扶養を受けることができない者 6. 配偶者が精神又は身体的障害により長期にわたって労働能力を失っている者 7. 配偶者が法令により長期にわたって拘禁されているため、その扶養を受けることができない者 8. 婚姻によらないで、母又は父となつた者であつて、現に婚姻をしていないもの	次のいずれにも該当する者 (1) 母子及び父子並びに寡婦福祉法第6条第3項に規定する寡婦であること (2) ひとり暮らしの状態がおおむね1年以上継続しており今後その状態が継続すると見込まれる者であること (3) 65歳以上75歳未満の者であること	次のいずれにも該当する者 (1) 母子及び父子並びに寡婦福祉法第6条第3項に規定する寡婦であること (2) ひとり暮らしの状態がおおむね1年以上継続しており今後その状態が継続すると見込まれる者であること (3) 65歳以上75歳未満の者であること
所得制限	児童手当（特例給付）の所得制限限度額ただし、児童手当法第3条第1項に規定する児童のうち第3子以降の乳幼児にあつては、児童手当（特例給付）の所得制限限度額を適用しない	国民年金法等の一部を改正する法律の施行に伴う経過措置に関する政令（昭和61年政令第54号）第52条の表第6条の4第1項、および同条の表第5条の4第2項の項下欄に規定する額〔老齢福祉年金〕	地方税法（昭和25年法律第226号）による市町村民税を課せられない額	国民年金法等の一部を改正する法律の施行に伴う経過措置に関する政令（昭和61年政令第54号）第46条第4項、および第52条の表第5条の4第2項の項下欄に規定する額〔遺族基礎年金〕	国民年金法等の一部を改正する法律の施行に伴う経過措置に関する政令（昭和61年政令第54号）第52条の表第6条の4第1項、および同条の表第5条の4第2項の項下欄に規定する額〔老齢福祉年金〕	同左

事業名	重度心身障害老人	母子家庭(母等)老人	父子家庭(父等)老人
福祉医療費 助成番号	8 2	8 3	8 4
受給券の色	ピンク	ピンク	ピンク
助成対象者の 範囲	高齢者の医療の確保に 関する法律第50条第1項 の該当者であって重度心 身障害者の該当者 (特別児童養育手当支給 対象児童で1級のものを 除く)	高齢者の医療の確保に 関する法律第50条第1項 の該当者であって母子家 庭の母等の該当者	高齢者の医療の確保に 関する法律第50条第1項 の該当者であって父子家 庭の父等の該当者
所得制限	国民年金法等の一部を 改正する法律の施行に 伴う経過措置に関する 政令(昭和61年政令第 54号)第52条の表第6 条の4第1項、および 同条の表第5条の4第 2項の項下欄に規定す る額[高齢福祉年金]	国民年金法等の一部を 改正する法律の施行に 伴う経過措置に関する 政令(昭和61年政令第 54号)第46条第4項、 および第52条の表第5 条の4第2項の項下欄 に規定する額 [遺族基礎年金]	同 左

事業名	乳幼児	重度心身障害者(児)	65～74歳老人	母子家庭 父子家庭	ひとり暮らし寡婦	ひとり暮らし高齢寡婦
福祉医療費 助成番号	40	41	42	4.3 4.4	45	46
助成期間	助成対象者としての要件を満たすに至った日から6歳に達する日以後の3月31日まで	助成対象者となった日の属する月の初日から助成対象者でなくなつた日の属する月の末日(その日が月の初日であるときは、その日の属する月の前月)の末日まで	65歳の誕生日の属する月の翌月(その日が月の初日であるときは、その日の属する月の前月)の末日まで	助成対象者となった日の属する月の初日から助成対象者でなくなつた日まで(配偶者のないものが18歳未満(4月1日以後に18歳に達したときは、その日の属する会計年度の3月31日までの間は18歳未満とみなす)の者を扶養している間)	助成対象者となった日の属する月の初日から65歳の誕生日の属する月の前月の末日まで	65歳の誕生日の属する月の翌月(その日が月の初日であるときは、その日の属する月の前月)の末日まで
有効期間	助成対象者となった日からその日以後の最初に到来する7月31日までとする。					
助成内容	1. 県内市町間において住所を異動するとき(保険者の異動を伴わない場合) …異動日の属する月の末日までを旧市町で、異動日の属する月の翌月の初日から最初に到来する7月31日(9月30日)までを新市町で助成 2. 県内市町間において住所を異動するとき(保険者の異動を伴う場合) …住所を有するところとなった日から最初に到来する7月31日(9月30日)まで(転入) 3. 県外からの転入、県外への転出の場合 ただし、転出の日と転入の日が重なる場合は転出日の前日まで					
	医療保険の自己負担額(※)から福祉医療費助成金に定める自己負担金を控除した額 <自己負担金> ・通院：1診察報酬明細書当たり500円 ・入院：1日1,000円、月額14,000円を限度	同左	医療保険の自己負担額(※)から[65～69歳：健康保険法の規定の例による一部負担金相当額]または[70～74歳：高齢者の医療の確保に関する法律の規定の例による一部負担金相当額]の確保に関する法律の規定の例による一部負担金相当額を控除した額 <自己負担金> ・通院：1診察報酬明細書当たり500円 ・入院：1日1,000円、月額14,000円を限度	医療保険の自己負担額(※)から福祉医療費助成金に定める自己負担金を控除した額 <自己負担金> ・通院：1診察報酬明細書当たり500円 ・入院：1日1,000円、月額14,000円を限度	同左	医療保険の自己負担額(※)から[65～69歳：健康保険法の規定の例による一部負担金相当額]または[70～74歳：高齢者の医療の確保に関する法律の規定の例による一部負担金相当額]を控除した額
助成方法	現物給付と償還払	同左	同左	同左	同左	同左
費用負担割合	県	1/2	1/2	1/2	1/2	1/2
	市町	1/2	1/2	1/2	1/2	1/2
実施時期	県	同左	同左	同左	同左	同左
	市町	同左	同左	同左	同左	同左
実施時期	S48.10.1 H8.8.1(1歳児拡大) H12.8.1(2歳児拡大) H15.8.1(自己負担金の導入) (通院：3歳児拡大) (入院：未就学児拡大) H18.10.1 (通院：未就学児拡大)	S48.10.1 S51.7.1(同和地区かつ身障3級拡大) H14.4.1(同和地区かつ身障3級終了(H19.3月まで経過措置)) H17.8.1(自己負担金の導入) H22.8.1(住所地利例の導入)	S48.10.1(同和地区) S51.10.1(低所得、ねたきり、ひとり暮らし) S53.7.1(低所得拡大) H14.4.1(同和地区終了(70歳到達まで経過措置)) H15.8.1(ねたきり、ひとり暮らし終了) H26.8.1(65～69歳：自己負担割合見直し)(70～74歳：助成対象拡大)	S51.10.1(母子家庭) H8.10.1(父子家庭拡大) H17.8.1(自己負担金の導入)	H8.10.1 H17.8.1(自己負担金の導入)	H15.8.1 H26.8.1(65～69歳：自己負担割合見直し)(70～74歳：助成対象拡大)

(※) 保険適用総医療費から保険給付の額を控除した額



事業名	重度心身障害老人	母子家庭(母等)老人	父子家庭(父等)老人
福祉医療費 助成番号	82	83	84
助成期間	助成対象者となった日 から	同 左	同 左
有効期間	助成対象者となった日からその日以後の最初に到来する7月31日までとする。		
助成内容	<p>1. 県内市町間において住所を異動するとき</p> <p>2. 県外からの転入、県外への転出の場合</p> <p>… 住所を有することとなった日から最初に到来する7月31日まで(転入)</p> <p>住所を有しなくなった日まで(転出)</p> <p>ただし、転出の日と転入の日が重なる場合は転出日の前日まで</p>		
助成方法	現物給付と償還払	同 左	同 左
費用負担割合	県 1/2 市 1/2 町 1/2 県 事務費 市 町	同 左 1/2 1/2 - -	同 左 1/2 1/2 - -
実施時期	S58. 2.1 H17. 8.1 (自己負担金の導入) H22. 8.1 (住所地特例の導入)	S58. 2.1 H17. 8.1 (自己負担金の導入)	H8. 10.1 H17. 8.1 (自己負担金の導入)

(※) 保険適用総医療費から保険給付の額を控除した額

2. 市町単独福祉医療費助成制度実施状況(平成27年10月1日現在)

市町名	事業名	業名	受給の有無	福祉医療費の番号	受給券の色	助成対象者の範囲	所得制限		助成		実施時期 (改正時期) 年月日	対象者数 H27.10.1 現在
							本人	扶養義務者	内容	方法		
大津市 (続きあり)	乳幼児		有	40255 40257	ピンク	・県制度対象者	無	無	0歳から未就学児までの医療保険の自己負担額(※1)	県内 県外	H21.10.1	1,127
						・県制度対象者			県内 県外	18,825		
	子ども医療		-	40259	オレンジ	・小学校1年生から3年生の者	無	無	医療保険の自己負担額(※1)から県制度に準ずる自己負担額(※2)を控除した額	県内 県外	H23.1.1	9,130
						・小学校4年生から6年生の者			県内 県外	10,040		
	重度心身障害者 (児児) <身体障害者>		-	① 47250 ② 47253	ピンク	・県の所得制限により非該当となった者 ・20歳未満で身障手帳3級所持者 ・身障手帳4級～6級で6歳未満の者	有 (県の所得制限)	有 (県の所得制限)	入院のみ助成 医療保険の自己負担額(※1)から県制度に準ずる自己負担額(※2)を控除した額	県内 県外	H16.8.1	153
						・県の所得制限により非該当となった者 ・75歳未満で知的障害中度の者 ・知的障害軽度で6歳未満の者			① 医療保険の自己負担額(※1) ② 医療保険の自己負担額(※1)から県制度に準ずる自己負担額(※2)を控除した額	0		
	重度心身障害者 (児児) <知的障害者>		-	47250 47253	ピンク	・県の所得制限により非該当となった者 ・20歳未満で身障手帳4級所持かつ知的障害軽度の者	有 (県の所得制限)	有 (県の所得制限)	① 医療保険の自己負担額(※1) ② 医療保険の自己負担額(※1)から県制度に準ずる自己負担額(※2)を控除した額	県内 県外	H16.8.1	0
						・身障手帳4級～6級のいずれかに該当する疑い又は知的障害軽度と判定される疑いのある者で障害の程度を進行させないため治療が必要であると認められる6歳未満の者			0			
	母子家庭等 <母子家庭>		-	49250 49253	ピンク	・18歳に達する日の属する年度の末日(3月31日)を経過した者で20歳未満の高等学校在学中の者を扶養する父または母と子 ・身障手帳3級以上または知的障害軽度～重度で18歳以上65歳未満の者の介護のために就労できない母子家庭の母と子	有 (県の所得制限)	有 (県の所得制限)	医療保険の自己負担額(※1) 医療保険の自己負担額(※1)から県制度に準ずる自己負担額(※2)を控除した額	県内 県外	H27.4.1	36
						・18歳に達する日の属する年度の末日(3月31日)を経過した者で20歳未満の高等学校在学中の者を扶養する父または母と子 ・身障手帳3級以上または知的障害軽度～重度で18歳以上65歳未満の者の介護のために就労できない母子家庭の母と子			0			
重度心身障害者 老人		-	85250 85253	ピンク	・県の所得制限により非該当となった者 ・知的障害中度の者	有 (県の所得制限)	有 (県の所得制限)	高齢者の医療の確保に関する法律の規定による一部負担金等 高齢者の医療の確保に関する法律の規定による一部負担金等から県制度に準ずる自己負担額(※2)を控除した額	県内 県外	H16.8.1	86	
					・県の所得制限により非該当となった者 ・知的障害中度の者			0				

(※1) 保険適用総医療費から保険給付の額を控除した額

(※2) 通院の場合、1診療報酬明細書当たり500円(調剤報酬明細書には適用しない)

入院の場合、1日1,000円、月額14,000円を限度

市町名	事業名	受給の有無	福祉成成医療番号	受給券の色	助成対象者の範囲	所得制限		助成		実施時期 (改正時期) 年月日	対象者数 H27.10.1 現在		
						本人	扶養義務者	内容	方法				
大津市 (続き)	母子家庭 老人等	有	86250	ピンク	・市の制度対象者	有 (県の所得制限)	有 (県の所得制限)	高齢者の医療の確保に関する法律の規定による一部負担金等	県内 現物 県外 償還	H16.8.1	0		
			86253									高齢者の医療の確保に関する法律の規定による一部負担金等から県制度に準ずる自己負担金(※2)を控除した額	
彦根市	乳幼児	有	40255	ピンク	・70歳以上の市民	無	無	はり、きゅう 1,300円 マッサージ 1,200円 温熱 80円 (一人月1回限度)	大津市内の 施術師委員のみ 現物給付	H27.4.1	56,663		
			40257									県制度対象者	県制度による自己負担金(※2)
	子ども医療	有	47250	ピンク	・中学生(15歳到達後最初の3月31日まで) ・彦根市に住居登録のある子	無	無	医療保険の自己負担額(※1)	償還のみ	H25.10.1	9,988		
			47253									・県の所得制限により非該当となった者 ・身障手帳3級所持者	医療保険の自己負担額(※1)
65~69歳老人(昭和19年8月2日~昭和24年8月1日生まれの方)	重度心身障害者(児)	有	48250	白	・知的障害中程度(B1)の療育手帳所持者 ・身障手帳4級所持者	有 (市の所得制限)	有 (県の所得制限)	医療保険の自己負担額(※1)から県制度に準ずる自己負担金(※2)を控除した額	県内 現物 県外 償還	H18.8.1	242		
			48251									・知的障害中程度(B1)の療育手帳所持者 ・身障手帳4級所持者	医療保険の自己負担額(※1)から高齢者の医療の確保に関する法律に準ずる一部負担金相当額を控除した額
			48252									・知的障害中程度(B1)の療育手帳所持者 ・身障手帳4級所持者	医療保険の自己負担額(※1)から健康保険法の規定の例による一部負担金相当額を控除した額
			48253									・知的障害中程度(B1)の療育手帳所持者 ・身障手帳4級所持者	医療保険の自己負担額(※1)から高齢者の医療の確保に関する法律に準ずる一部負担金相当額を控除した額
70~74歳老人(平成26年4月1日以降に70歳に達した方)	重度心身障害者老人	有	85250	ピンク	・県の所得制限により非該当となった者 ・身障手帳3級所持者	有 (市の所得制限)	有 (県の所得制限)	高齢者の医療の確保に関する法律の規定による一部負担金等	県内 現物 県外 償還	H18.8.1	390		
			85253									高齢者の医療の確保に関する法律の規定による一部負担金等から県制度に準ずる自己負担金(※2)を控除した額	

(※1) 保険適用後医療費から保険給付の額を控除した額  
(※2) 通院の場合、1診療報酬明細書当たり500円(調剤報酬明細書には適用しない)  
入院の場合、1日1,000円、月額14,000円を限度

市町名	事業名	受給の有無	福祉助成番号	受給券の色	助成対象者の範囲	所得制限		助成		実施時期 (改正時期) 年月日	対象者数 H27.10.1 現在
						本人	扶養義務者	内容	方法		
長浜市	乳幼児	有	40255	ピンク	・県制度対象者	無	無	県制度による自己負担金(※2)	県内 県外	H18.10.1	6,395
		有	40257	ピンク	・県の所得制限により非該当となった者	無	無	医療保険の自己負担額(※1)	県内 県外		163
	重度心身障害者 (乳児)	有	41252	ピンク	・小・中学生で入院した者	有 (県の所得制限)	有 (県の所得制限)	入院にかかる医療保険の自己負担額(※1)	償還のみ	H19.10.1	77
		有	47250	ピンク	・県制度対象者 ・身障手帳3級、4級所持者の一部の者(※4級の一部については高齢者の医療の確保に関する法律施行令等で定める障害認定に該当する者) ・精神障害者保健福祉手帳1級所持者	有 (県の所得制限)	有 (県の所得制限)	県制度による自己負担金(※2) 医療保険の自己負担額(※1)	県内 県外		H17.8.1
	母子家庭	有	43252	ピンク	・県制度対象者	有 (県の所得制限)	有 (県の所得制限)	県制度による自己負担金(※2)	県内 県外	H17.8.1	1,211
	父子家庭	有	44252	ピンク	・県制度対象者	有 (県の所得制限)	有 (県の所得制限)	県制度による自己負担金(※2)	県内 県外	H17.8.1	179
	ひとり暮らし寡婦	有	45252	ピンク	・県制度対象者	有 (県の所得制限)	有 (県の所得制限)	県制度による自己負担金(※2)	県内 県外	H17.8.1	2
	重度心身障害老人	有	82252	ピンク	・県制度対象者	有 (県の所得制限)	有 (県の所得制限)	県制度による自己負担金(※2)	県内 県外	H17.8.1	884
		有	85250	ピンク	・高齢者の医療の確保に関する法律の対象者で上記の重度心身障害者(47)に該当する者 ・高齢者の医療の確保に関する法律の対象者で精神障害者保健福祉手帳1級所持者	有 (県の所得制限)	有 (県の所得制限)	高齢者の医療の確保に関する法律の規定による一部負担金等	県内 県外		H6.8.1
	母子家庭老人	有	83252	ピンク	・県制度対象者	有 (県の所得制限)	有 (県の所得制限)	県制度による自己負担金(※2)	県内 県外	H17.8.1	0
	父子家庭老人	有	84252	ピンク	・県制度対象者	有 (県の所得制限)	有 (県の所得制限)	県制度による自己負担金(※2)	県内 県外	H17.8.1	0

(※1) 保険適用総医療費から保険給付の額を控除した額  
(※2) 通院の場合、1診療報酬明細書当たり500円(調剤報酬明細書には適用しない)  
入院の場合、1日1,000円、月額14,000円を限度

市町名	事業名	受給者名	受給の有無	福祉医療番号	受給券の色	助成対象者の範囲	所得制限		助成		実施時期 (改正時期) 年月日	対象者数	
							本人	扶養義務者	内容	方法			
近江八幡市	乳幼児		有	① 40257	ピンク	・ 県の所得制限により非該当となった者 ・ 県制度対象者	無	無	①医療保険の自己負担額(※1) ②県制度による自己負担金(※2)	県内 現物 県外 償還	H19. 10. 1	185	
				② 40255								4,942	
	子ども医療		-	-	-	-	・ 小学1年生から中学3年生の者 ・ 小学1年生から小学3年生の者	無	無	入院にかかる医療保険の自己負担額(※1)	償還のみ	H24. 4. 1 (H26. 4. 1)	7,099
													74
	重度心身障害者 (児)		有	① 47250	ピンク	・ 県の所得制限により非該当となった者 ・ 65歳未満で身障手帳3級所持者 ・ 65歳未満で身障手帳4級を所持かつ知的障害中度の者 ・ 特別児童扶養手当支給対象児童で2級の者	無	無	①医療保険の自己負担額(※1) ②医療保険の自己負担額(※1)から県制度に準ずる自己負担金(※2)を控除した額	県内 現物 県外 償還	S48. 10. 1 (H17. 8. 1)	198	
				② 47253								56	
	母子家庭等 <母子家庭>		有	49250	ピンク	・ 県の所得制限により非該当となった者	無	無	医療保険の自己負担額(※1) 医療保険の自己負担額(※1)から県制度に準ずる自己負担金(※2)を控除した額	県内 現物 県外 償還	S51. 7. 1 (H17. 8. 1)	37	
				49253								289	
	重度心身障害者 老人		有	① 85250	ピンク	・ 県の所得制限により非該当となった者 ・ 65歳以上で身障手帳3級所持者 ・ 65歳以上で身障手帳4級を所持かつ知的障害中度の者	無	無	①高齢者の医療の確保に関する法律の規定による一部負担金等 ②高齢者の医療の確保に関する法律の規定による一部負担金等から県制度に準ずる自己負担金(※2)を控除した額	県内 現物 県外 償還	S58. 2. 1 (H17. 8. 1)	0	
				② 85253								0	
母子家庭老人等		有	86250	ピンク	・ 県の所得制限により非該当となった者	無	無	高齢者の医療の確保に関する法律の規定による一部負担金等 高齢者の医療の確保に関する法律の規定による一部負担金等から県制度に準ずる自己負担金(※2)を控除した額	県内 現物 県外 償還	S58. 2. 1 (H17. 8. 1)	0		
			86253								0		

(※1) 保険適用総医療費から保険給付の額を控除した額

(※2) 通院の場合、1診療報酬明細書当たり500円(調剤報酬明細書には適用しない)

入院の場合、1日1,000円、月額14,000円を限度

市町名	事業名	受給の有無	福祉番号	受給券の色	助成対象者の範囲	所得制限		助成		実施時期 (改正時期) 年月日	対象者数 H27.10.1 現在
						本人	扶養義務者	内容	方法		
東近江市	乳幼児	有	40255	ピンク	・ 県制度対象者(※2)	無	無	県制度による自己負担金(※2)	県内 県外	H19.10.1	6,532
		有	40257	ピンク	・ 県の所得制限により非該当となった者(※1)	無	無	医療保険の自己負担額(※1)	県内 県外	H17.4.1 (H18.10.1)	158
	子ども医療費助成	有	40259	藤色	・ 小学生(小1~小6)	無	無	通院・入院にかかる医療保険の自己負担額(※1)から県制度に準ずる自己負担金(※2)を控除した額	県内 県外	H26.10.1	6,115
		－	－	－	・ 中学生(中1~中3) (入院のみ)	無	有 (市の所得制限)	入院にかかる医療保険の自己負担額(※1)から県制度に準ずる自己負担金(※2)を控除した額	償還のみ	H26.10.1	3,502
草津市 (続きあり)	重度心身障害者 (乳児)	有	47251 47254	黄色	・ 身障手帳3・4級所持者 ・ 療育手帳B1・B2所持者(知的障害中度・軽度の者) (※いずれも通院のみ)	有 (県の所得制限)	有 (県の所得制限)	通院にかかる医療保険の自己負担額(※1) 通院にかかる医療保険の自己負担額(※1)から県制度に準ずる自己負担金(※2)を控除した額	県内 県外	H17.4.1 (H17.8.1)	1,123
		有	85251 85254	黄色	・ 上記重度心身障害者(児)に該当する者でかつ後期高齢者医療制度の該当者(※通院のみ)	有 (県の所得制限)	有 (県の所得制限)	通院にかかる高齢者の医療の確保に関する法律の規定による一部負担金等 通院にかかる高齢者の医療の確保に関する法律の規定による一部負担金等から県制度による自己負担金(※2)を控除した額	県内 県外	H17.4.1	1,061
	乳幼児	有	40255 40257	ピンク	・ 県制度対象者	無	無	県制度による自己負担金(※2)	県内 県外	H18.10.1	8,167
		－	－	－	・ 県の所得制限により非該当となった者	無	無	医療保険の自己負担額(※1)	県内 県外	H18.10.1	693
重度心身障害者 (乳児)	有	47250 47253	ピンク	・ 県の所得制限により非該当となった者 ・ 身障手帳3級所持者 ・ 療育手帳B所持者	無	無	入院にかかる医療保険の自己負担額(※1)	償還のみ	H20.10.1	13,116	
	有	－	－	・ 小・中学生で入院した者	無	無	医療保険の自己負担額(※1) 医療保険の自己負担額(※1)から県制度に準ずる自己負担金(※2)を控除した額	県内 県外	S48.10.1	946	

(※1) 保険適用総医療費から保険給付の額を控除した額

(※2) 通院の場合、1診療報酬明細書当たり500円(調剤報酬明細書には適用しない)

入院の場合、1日1,000円、月額14,000円を限度

市町名	事業名	受給の有無	福祉医療番号	受給券の色	助成対象者の範囲	所得制限		助成内容	方法	実施時期 (改正時期) 年月日	対象者数 H27.10.1 現在
						本人	扶養義務者				
草津市 (続き)	老人	有	48250	白	・県制度対象者を除く65歳～69歳老人で、同和地区に居住する者(平成23年8月2日廃止) ※経過措置 上記の助成対象者として該当し、平成23年8月2日より前に受給券の交付を受けた者	有 (県の所得制限)	有 (県の所得制限)	医療保険の自己負担額(※1)から高齢者の医療の確保に関する法律に準ずる一部負担金相当額を控除した額	県内 県外 償還	H14.4.1 (H23.8.2廃止)	4
						無	無	高齢者の医療の確保に関する法律の規定による一部負担金等	県内 県外 償還	S58.2.1	392
守山市 (続きあり)	乳幼児	有	40255 40257	ピンク	・県制度対象者 ・県の所得制限により非該当となった者	無	無	県制度による自己負担金(※2)	県内 県外 償還	H16.4.1	5,626
						無	無	医療保険の自己負担額(※1)	県内 県外 償還	H18.10.1	514
	子ども	無	-	-	・小中学生	無	無	医療保険の自己負担額(※1)ただし、入院費のみ	償還のみ	H25.10.1	8,366
						有 (県の所得制限)	有 (県の所得制限)	県制度による自己負担金(※2) →本人住民税非課税の場合			292
	重度心身障害者 (児)	有	41252 ① 47250 ② 47253	ピンク	・県の所得制限により非該当となった者 ・身障手帳3級所持者 ・知的障害中度の者 ・特別児童扶養手当2級支給対象児童	有 (市の所得制限)	無	①医療保険の自己負担額(※1) →本人住民税非課税の場合 ②医療保険の自己負担額(※1)から県制度に準ずる自己負担金(※2)を控除した額 →本人住民税非課税の場合	県内 県外 償還	H17.8.1	340
						有 (市の所得制限)	無	医療保険の自己負担額(※1)から高齢者の医療の確保に関する法律に準ずる一部負担金相当額を控除した額	県内 県外 償還	S58.2.1 H15.8.1	0
	ひとり暮らし高齢寡婦	有	48250	白	・同和地区に居住する65～74歳の老人 (※県制度対象者を除く) ・県の所得制限により非該当となった者	有 (県の所得制限)	有 (県の所得制限)	県制度による自己負担金(※2) →母に市の所得制限有	県内 県外 償還	H17.8.1	466
						有 (県の所得制限)	有 (県の所得制限)	県制度による自己負担金(※2) →父に市の所得制限有	県内 県外 償還	H17.8.1	54
	ひとり暮らし寡婦	有	45252	ピンク	・県制度対象者	有 (県の所得制限)	有 (県の所得制限)	県制度による自己負担金(※2) →本人住民税非課税の場合	県内 県外 償還	H17.8.1	0

(※1) 保険適用総医療費から保険給付の額を控除した額  
(※2) 通院の場合、1診療報酬明細書当たり500円(調剤報酬明細書には適用しない)  
入院の場合、1日1,000円、月額14,000円を限度

市町名	事業名	受給の有無	福祉番号	受給券の色	助成対象者の範囲	所得制限		助成内容	方法	実施時期 (改正時期) 年月日	対象者数 H27.10.1 現在
						本人	扶養義務者				
守山市 (続き)	母子家庭等 <母子家庭>	有	① 49250 ② 49253	ピンク	・県の所得制限により非該当となった者 ・母子家庭で20歳までの障害者とこれを扶養する母等	有 (市の所得制限)	無	①医療保険の自己負担額(※1) →母等に市の所得制限有 ②医療保険の自己負担額(※1)から県 制度に準ずる自己負担額(※2)を控除し た額 →母等が市の所得制限を超える時	県内 現物 償還 県外	H17.8.1	72
	母子家庭等 <父子家庭>				・県の所得制限により非該当となった者 ・父子家庭で20歳までの障害者とこれを扶養する父等					H17.8.1	42
	母子家庭等 <ひとり暮らし専業主婦>	有	① 49250 ② 49253	ピンク	・県の所得制限により非該当となった者	有 (市の所得制限)	無	①医療保険の自己負担額(※1) →本人住民税非課税の場合 ②医療保険の自己負担額(※1)から県 制度に準ずる自己負担額(※2)を控除し た額 →本人住民税課税の場合	県内 現物 償還 県外	H17.8.1	0
	低所得者	無	-	-	・生活保護法の所得基準の1.5倍を超えない世帯の世帯 員	有	有	医療保険の自己負担額(※1)	償還のみ	S50.4.1	0
	重度心身障害者老人	有	82252	ピンク	・県制度対象者	有 (県の所得制限)	有 (県の所得制限)	県制度による自己負担額(※2) →本人住民税非課税の場合	県内 現物 償還 県外	H17.8.1	187
			① 85250 ② 85253	ピンク	・県の所得制限により非該当となった重度心身障害者老人 ・65歳以上で高齢者の医療の確保に関する法律の障害認 定に該当する重度心身障害者老人(県制度対象者を除く) ・後期高齢者医療対象者のうち知的障害中程度の者 ・身体障害者手帳3級・4級の者 ・精神障害者1級・2級の者 ・障害年金受給者	有 (市の所得制限)	無	①高齢者の医療の確保に関する法律の 規定による一部負担金等 →本人住民税非課税の場合 ②高齢者の医療の確保に関する法律の 規定による一部負担金等から県制度に準 ずる自己負担額(※2)を控除した額 →本人住民税課税の場合	県内 現物 償還 県外	H17.8.1	258
	母子家庭老人	有	83252	ピンク	・県制度対象者	有 (県の所得制限)	有 (県の所得制限)	県制度による自己負担額(※2) →本人住民税非課税の場合	県内 現物 償還 県外	H17.8.1	0
	父子家庭老人	有	84252	ピンク	・県制度対象者	有 (県の所得制限)	有 (県の所得制限)	県制度による自己負担額(※2) →本人住民税非課税の場合	県内 現物 償還 県外	H17.8.1	0
	母子家庭老人等 <母子家庭老人> ・父子家庭老人>	有	① 86250 ② 86253	ピンク	・県の所得制限により非該当となった母子家庭老人およ び父子家庭老人	有 (市の所得制限)	無	①高齢者の医療の確保に関する法律の 規定による一部負担金等 →本人住民税非課税の場合 ②高齢者の医療の確保に関する法律の 規定による一部負担金等から県制度に準 ずる自己負担額(※2)を控除した額 →本人住民税課税の場合	県内 現物 償還 県外	H17.8.1	0

(※1) 保険適用総医療費から保険給付の額を控除した額  
(※2) 通院の場合、1診療報酬明細書当たり500円(調剤報酬明細書には適用しない)  
入院の場合、1日1,000円、月額14,000円を限度



市町名	事業名	受給の有無	福祉医療番号	受給券の包	助成対象者の範囲		所得制限		助成		実施時期 (改正時期) 年月日	対象者数 H27.10.1 現在
					本人	扶養義務者	内容	方法				
栗東市	乳幼児	有	40255	ピンク	・県制度対象者	無	無	県制度による自己負担金(※2)	県内 県外	現物 償還	H27.10.1	4,931
		有	40257	ピンク	・県の所得制限により非該当となった者	無	無	医療保険の自己負担額(※1)	県内 県外	現物 償還		281
	子ども入院医療	有	47250	ピンク	・小中学生	無	無	医療保険の自己負担額(※1) ただし、入院費のみ	償還のみ	償還のみ	H26.4.1 (H27.10.1変更)	7,364
		有	47253	ピンク	・身障手帳3級所持者 ・療育手帳B所持者(知的障害中度) (※いずれも世帯員全員が市民税非課税であり、居住要件が1年以上である者)	有 (県の所得制限)	有 (県の所得制限)	医療保険の自己負担額(※1)	県内 県外	現物 償還	H21.8.1 (H24.8.1変更)	38
野洲市 (続きあり)	重度心身障害者 (乳児)	有	85250	ピンク	・高齢者医療確保法第50条、及び上記重度心身障害者に該当する者 (※世帯員全員が市民税非課税であり、居住要件が1年以上である者)	有 (県の所得制限)	有 (県の所得制限)	高齢者の医療の確保に関する法律の規定による一部負担金等	県内 県外	現物 償還	H21.8.1 (H24.8.1変更)	48
		有	85253	ピンク	・高齢者医療確保法第50条、及び上記重度心身障害者に該当する者 (※居住要件が1年以上である者)	有 (県の所得制限)	有 (県の所得制限)	高齢者の医療の確保に関する法律の規定による一部負担金(※2)を控除した額	県内 県外	現物 償還	H21.8.1 (H24.8.1変更)	82
	乳幼児	有	40255	ピンク	・県制度対象者	無	無	県制度による自己負担金(※2)	県内 県外	現物 償還	H18.10.1	2,883
		有	40257	ピンク	・県の所得制限により非該当となった者	無	無	医療保険の自己負担額(※1)	県内 県外	現物 償還		191
重度心身障害者	有	41252	ピンク	・小学1年生から義務教育終了まで(※入院のみ)	無	無	入院に係る医療保険の自己負担額(※1)	償還のみ	償還のみ	H19.1.1	4,644	
	有	47250	ピンク	・県制度対象者 ・県の所得制限により非該当となった者 ・身障手帳3級所持者	有 (県の所得制限)	無	無	県制度による自己負担金(※2)	県内 県外	現物 償還	H17.8.1	271
											H16.10.1	144

(※1) 保険適用総医療費から保険給付の額を控除した額  
(※2) 通院の場合、1診療報酬明細書当たり500円(調剤報酬明細書には適用しない)  
入院の場合、1日1,000円、月額14,000円を限度

市町名	事業名	受給の有無	福祉 助成 番号	受給券の色	助成対象者の範囲	所得制限		助成		実施時期 (改正時期) 年月日	対象者数 H27.10.1 現在
						本人	扶養義務者	内容	方法		
野洲市 (続き)		有	48250	白	・県制度対象者を除く市民税均等割のみ課税世帯の65歳～69歳老人	有 (市の所得制限)	有 (市の所得制限)	医療保険の自己負担額(※1)から高齢者の医療の確保に関する法律に準ずる一部負担金相当額を控除した額	県内 県外	H16.10.1	16
					・ねたきり老人、ひとり暮らし老人	有 (県の所得制限)	有 (県の所得制限)				
	老人	有	48251	うすだいだい	・県制度対象者を除く市民税均等割のみ課税世帯の65歳～69歳老人	有 (市の所得制限)	有 (市の所得制限)	医療保険の自己負担額(※1)から高齢者の医療の確保に関する法律に準ずる一部負担金相当額を控除した額	県内 県外	H26.8.1	0
		有			・ねたきり老人、ひとり暮らし老人	有 (県の所得制限)	有 (県の所得制限)				
	母子家庭	有	48252	白	・県制度対象者を除く市民税均等割のみ課税世帯の70歳～74歳老人	有 (市の所得制限)	有 (市の所得制限)	医療保険の自己負担額(※1)から高齢者の医療の確保に関する法律に準ずる一部負担金相当額を控除した額	県内 県外	H26.8.1	5
		有			・ねたきり老人、ひとり暮らし老人	有 (県の所得制限)	有 (県の所得制限)				
	父子家庭	有	43252	ピンク	・県制度対象者	有 (県の所得制限)	有 (県の所得制限)	県制度による自己負担金(※2)	県内 県外	H17.8.1	613
		有	44252	ピンク	・県制度対象者	有 (県の所得制限)	有 (県の所得制限)	県制度による自己負担金(※2)	県内 県外	H17.8.1	65
	ひとり暮らし寡婦	有	45252	ピンク	・県制度対象者	有 (県の所得制限)	有 (県の所得制限)	県制度による自己負担金(※2)	県内 県外	H17.8.1	3
		有	49250	ピンク	・県の所得制限により非該当となった者	無	無	医療保険の自己負担額(※1)	県内 県外	H16.10.1	40
	重度心身障害老人	有	82252	ピンク	・県制度対象者	有 (県の所得制限)	有 (県の所得制限)	県制度による自己負担金(※2)	県内 県外	H17.8.1	276
		有	85250	ピンク	・県の所得制限により非該当となった者 ・身障手帳3級所持者	無	無	高齢者の医療の確保に関する法律の規定による一部負担金等	県内 県外	H16.10.1	205
母子家庭老人	有	83252	ピンク	・県制度対象者	有 (県の所得制限)	有 (県の所得制限)	県制度による自己負担金(※2)	県内 県外	H17.8.1	0	
	有	84252	ピンク	・県制度対象者	有 (県の所得制限)	有 (県の所得制限)	県制度による自己負担金(※2)	県内 県外	H17.8.1	0	
母子家庭老人等	有	86250	ピンク	・県の所得制限により非該当となった者	無	無	高齢者の医療の確保に関する法律の規定による一部負担金等	県内 県外	H16.10.1	0	

(※1) 保険適用総医療費から保険給付の額を控除した額

(※2) 通院の場合、1診療報酬明細書当たり500円(調剤報酬明細書には適用しない)

入院の場合、1日1,000円、月額14,000円を限度

市町名	事業名	受給の有無	福祉助成番号	受給券の色	助成対象者の範囲	所得制限		助成		実施時期 (改正時期) 年月日	対象者数 H27.10.1 現在
						本人	扶養義務者	内容	方法		
湖南市	乳幼児	有	40255	ピンク	・県制度対象者	無	無	県制度による自己負担金(※2)	県内 現物 県外 償還	H21.10.1	3,103
		有	40257	ピンク	・県の所得制限により非該当となった者	無	無	医療保険の自己負担額(※1)	県内 現物 県外 償還	H21.10.1	98
		-	-	-	・小中学生(入院のみ)	無	無	入院に係る医療保険の自己負担額(※1)	償還のみ	H21.10.1	4,677
	重度心身障害者(児)	有	47250 47253	ピンク	・身障手帳3級所持者 ・療育手帳B所持者	有 (県の所得制限)	有 (県の所得制限)	医療保険の自己負担額(※1) 医療保険の自己負担額(※1)から県制度による自己負担金(※2)を控除した額	県内 現物 県外 償還	H16.10.1	354
		有	85250 85253	ピンク	・高齢者の医療の確保に関する法律の対象者で上記の重度心身障害者(児)に該当する者	有 (県の所得制限)	有 (県の所得制限)	高齢者の医療の確保に関する法律の規定による一部負担金等 高齢者の医療の確保に関する法律の規定による一部負担金等から県制度に準ずる自己負担金(※2)を控除した額	県内 現物 県外 償還	H16.10.1	125
		有	40255 40257	ピンク	・県制度対象者 ・県の所得制限により非該当となった者	無	無	県制度による自己負担金(※2) 医療保険の自己負担額(※1)	県内 現物 県外 償還	H18.10.1	4,546 123
甲賀市 (続きあり)	乳幼児	-	-	-	・小・中学生	無	無	入院にかかる医療保険の自己負担額(※1)	償還のみ	H20.8.1	
		有	40259	独自	・小・中学生	有 (市の所得制限)	有 (市の所得制限)	通院にかかる医療保険の自己負担額(※1)	県内 現物 県外 償還	H25.8.1	182
		有	41252 47250 47253	ピンク	・県制度対象者 ・県の所得制限により非該当となった者 ・身障手帳3級所持者	有 (県の所得制限)	有 (県の所得制限)	県制度による自己負担金(※2) 医療保険の自己負担額(※1) 医療保険の自己負担額(※1)から県制度に準ずる自己負担金(※2)を控除した額	県内 現物 県外 償還	H17.8.1 H16.10.1 H25.8.1	542 18 163
	母子家庭	有	43252	ピンク	・県制度対象者	有 (県の所得制限)	有 (県の所得制限)	県制度による自己負担金(※2)	県内 現物 県外 償還	H17.8.1	1,006

(※1) 保険適用総医療費から保険給付の額を控除した額  
(※2) 通院の場合、1診療報酬明細書当たり500円(調剤報酬明細書には適用しない)  
入院の場合、1日1,000円、月額14,000円を限度

市町名	事業名	受給有無	福祉医療番号	受給券の色	助成対象者の範囲	所得制限		助成		実施時期 (改正時期) 年月日	対象者数 H27.10.1 現在
						本人	扶養義務者	内容	方法		
甲賀市 (続き)	父子家庭	有	44252	ピンク	・県制度対象者	有 (県の所得制限)	有 (県の所得制限)	県制度による自己負担金(※2)	県内 現物 県外 償還	H17.8.1	180
		有	45252	ピンク	・県制度対象者	有 (県の所得制限)	有 (県の所得制限)	県制度による自己負担金(※2)	県内 現物 県外 償還	H17.8.1	2
	母子家庭等	有	49250	ピンク	・県の所得制限により非該当となった者	有 (県の所得制限)	無	医療保険の自己負担額(※1)	県内 現物 県外 償還	H16.10.1	2
			82252		・県制度対象者	有 (県の所得制限)	有 (県の所得制限)	県制度による自己負担金(※2)		H17.8.1	458
	重度心身障害者 (老人)	有	85250	ピンク	・県の所得制限により非該当となった者 ・戦傷病者手帳保持者で恩給法第49条/2第1号表/2及び 同条/3表第1号表/3に該当する者	有 (県の所得制限)	無	高齢者の医療の確保に関する法律の規 定による一部負担金等	県内 現物 県外 償還	H16.10.1	17
			85253		・身障手帳3級所持者	有 (県の所得制限)	有 (県の所得制限)	高齢者の医療の確保に関する法律の規 定による一部負担金(※2)を控除した額		H25.8.1	243
		有	83252	ピンク	・県制度対象者	有 (県の所得制限)	有 (県の所得制限)	県制度による自己負担金(※2)	県内 現物 県外 償還	H17.8.1	0
	父子家庭老人	有	84252	ピンク	・県制度対象者	有 (県の所得制限)	有 (県の所得制限)	県制度による自己負担金(※2)	県内 現物 県外 償還	H17.8.1	0
		乳幼児	有	40255	ピンク	・県制度対象者	有 (県の所得制限)	有 (県の所得制限)	県制度による自己負担金(※2)	県内 現物 県外 償還	H21.10.1
	有		40257		・県の所得制限により非該当となった者	無	無	医療保険の自己負担額(※1)	県内 現物 県外 償還	40	
高島市	子ども医療費助成	有	40259	紫色	・小・中学生	無	無	医療保険の自己負担額(※1)	県内 現物 県外 償還	H26.10.1	3,388
		有	43252	ピンク	県制度対象者で課税世帯に属する小・中学生	有 (県の所得制限)	有 (県の所得制限)	県制度による自己負担金(※2)	県内 現物 県外 償還	H26.10.1	174
	父子家庭	有	44252	ピンク	県制度対象者で課税世帯に属する小・中学生	有 (県の所得制限)	有 (県の所得制限)	県制度による自己負担金(※2)	県内 現物 県外 償還	H26.10.1	32
		有	41252	ピンク	県制度対象者で課税世帯に属する小・中学生	有 (県の所得制限)	有 (県の所得制限)	県制度による自己負担金(※2)	県内 現物 県外 償還	H26.10.1	13

(※1) 保険適用総医療費から保険給付の額を控除した額

(※2) 通院の場合、1診療報酬明細書当たり500円(調剤報酬明細書には適用しない)

入院の場合、1日1,000円、月額14,000円を限度

市町名	事業名	受給の有無	福祉助成番号	受給券の色	助成対象者の範囲	所得制限		助成		実施時期 (改正時期) 年月日	対象者数 H27.10.1 現在
						本人	扶養義務者	内容	方法		
米原市	乳幼児	有	40255	ピンク	・県制度対象者	無	無	県制度による自己負担金(※2)	県内 現物 県外 償還	H17.2.14	1,968
			40257		・県の所得制限により非該当となった者			医療保険の自己負担額(※1)			
		無	—	・小学1年生から義務教育終了まで(※入院のみ)	無	無	入院に係る医療保険の自己負担額(※1)	償還のみ	H18.4.1	—	
			40259	・小学1年生から義務教育終了まで							県内 現物 県外 償還
		有	—	・身障手帳(3級)所持者 ・療育手帳(中度・軽度)所持者 ・1年以上居住 ※他の制度より助成がある場合は除く	有 (県の所得制限)	有 (県の所得制限)	医療保険の自己負担額(※1)から市独自の自己負担金を控除した額	償還のみ	H17.2.14	144	
											41252
	有	有	・小学1年生から義務教育終了まで	無	無	県制度による自己負担金(※2)	県内 現物 県外 償還	H26.4.1	16		
										43252	・0歳から小学校入学前までの乳幼児
	有	有	・小学1年生から義務教育終了まで	無	無	県制度による自己負担金(※2)	県内 現物 県外 償還	H26.4.1	120		
										44252	・0歳から小学校入学前までの乳幼児
	有	有	・小学1年生から義務教育終了まで	無	無	県制度による自己負担金(※2)	県内 現物 県外 償還	H26.4.1	21		
										44252	・小学1年生から義務教育終了まで

(※1) 保険適用総医療費から保険給付の額を控除した額

(※2) 通院の場合、1診療報酬明細書当たり500円(調剤報酬明細書には適用しない)

入院の場合、1日1,000円、月額14,000円を限度

市町名	事業名	受給有無の券色	福祉医療費番号	受給券の色	助成対象者の範囲	所得制限		助成		実施時期 (改正時期) 年月日	対象者数 H27.10.1 現在
						本人	扶養義務者	内容	方法		
日野町	乳幼児	有	40255 40257	ピンク	・県制度対象者	無	無	県制度による自己負担金(※2)	県内 県外	H21.10.1	1,183
					・県の所得制限により非該当となった者	無	無	医療保険の自己負担額(※1)	県内 県外		23
					・小学生(小学校1年生から6年生)	無	無	通院は県制度による自己負担金(※2) 入院は医療保険の自己負担金(※1)	県内 県外	H27.10.1	1,056
					・中学生(入院のみ)	無	無	入院に係る医療保険の自己負担額(※1)	償還のみ	H21.10.1	629
	重度心身障害者(児)	有	47253	ピンク	・身体障害者手帳3～6級所持者 ・知的障害中重度及び軽度の者 ・精神障害者保健福祉手帳所持者	有 (町の所得制限)	有 (町の所得制限)	医療保険の自己負担額(※1)から県制度に準ずる自己負担金(※2)を控除した額	県内 県外	H18.8.1	181
					・20歳未満の子を扶養とする母(父)と子	有 (県の所得制限)	有 (県の所得制限)	医療保険の自己負担額(※1)から県制度に準ずる自己負担金(※2)を控除した額	県内 県外	H17.8.1	24
					・高齢者の医療の確保に関する法律対象者で上記重度心身障害者(児)該当者	有 (町の所得制限)	有 (町の所得制限)	高齢者の医療の確保に関する法律の規定による一部負担金等から県制度に準ずる自己負担金(※2)を控除した額	県内 県外	H18.8.1	186
					・県制度対象者	有 (県の所得制限)	有 (県の所得制限)	県制度による自己負担金(※2)	県内 県外	H20.10.1	681
竜王町	乳幼児	有	40255 40257	ピンク	・県の所得制限により非該当となった者	無	無	医療保険の自己負担額(※1)	県内 県外	H20.10.1	19
					・小学生、中学生	無	無	入院にかかる医療保険の自己負担額(※1)	県内 県外	H20.10.1	1,073
					・身体障害者手帳3～6級所持者 ・療育手帳中重度・軽度の者 ・精神障害者保健福祉手帳所持者	有 (町の所得制限)	有 (町の所得制限)	医療保険の自己負担額(※1)	県内 県外	H23.8.1	94
					・高齢者の医療の確保に関する法律対象者で上記心身障害者(児)該当者	有 (町の所得制限)	有 (町の所得制限)	高齢者の医療の確保に関する法律の規定による一部負担金等 高齢者の医療の確保に関する法律の規定による一部負担金(※2)を控除した額	県内 県外	H23.8.1	90

(※1) 保険適用総医療費から保険給付の額を控除した額  
(※2) 通院の場合、1診療報酬明細書当たり500円(調剤報酬明細書には適用しない)  
入院の場合、1日1,000円、月額14,000円を限度

市町名	事業名	受給の有無	福祉医療費の受給番号	受給券の色	助成対象者の範囲	所得制限		助成		実施時期 (改正時期) 年月日	対象者数 H27.10.1 現在	
						本人	扶養義務者	内容	方法			
愛荘町	乳幼児	有	40255	ピンク	・県制度対象者	無	無	県制度による自己負担金(※2)	県内 県外	H18.10.1	1,569	
		有	40257		・県の所得制限により非該当となった者			医療保険の自己負担額(※1)			24	
	あんしん子育て医療	有	40259	独自	・小学校入学から中学校卒業前までの児童	無	無	通院・入院にかかる医療保険の自己負担額	県内 県外	H26.10.1	1,913	
		有	41252		・県制度対象者で0歳から中学校卒業前までの児童			県制度による自己負担金(※2)			11	
	重度心身障害者 (児)	有	47250	ピンク	・身体障害者手帳3級所持者	有 (県の所得制限)	有 (県の所得制限)	医療保険の自己負担額(※1)	県内 県外			42
		有	47253					医療保険の自己負担額(※1)から県制度に準ずる自己負担金(※2)を控除した額				
	母子家庭	有	43252	ピンク	・県制度対象者で0歳から中学校卒業前までの児童	有 (県の所得制限)	有 (県の所得制限)	県制度による自己負担金(※2)	県内 県外	H26.10.1		127
		有	44252	ピンク	・県制度対象者で0歳から中学校卒業前までの児童	有 (県の所得制限)	有 (県の所得制限)	県制度による自己負担金(※2)	県内 県外	H26.10.1		15
	重度心身障害者老人	有	85250	ピンク	・高齢者の医療の確保に関する法律の対象者で身体障害者手帳3級所持者	有 (県の所得制限)	有 (県の所得制限)	高齢者の医療の確保に関する法律の規定による一部負担金等	県内 県外	H18.2.13		56
		有	85253					高齢者の医療の確保に関する法律の規定による一部負担金(※2)を控除した額				
豊郷町	乳幼児	有	40255	ピンク	・県制度対象者	無	無	県制度による自己負担金(※2)	県内 県外	H20.10.1	478	
		有	40257		・県の所得制限により非該当となった者			医療保険の自己負担額(※1)			20	
	重度心身障害者 (児)	有	47250	ピンク	・身体障害者手帳3級所持者	有 (県の所得制限)	有 (県の所得制限)	医療保険の自己負担額(※1)	県内 県外		14	
		有	47253					医療保険の自己負担額(※1)から県制度に準ずる自己負担金(※2)を控除した額			14	
子育て応援医療	有	85250	ピンク	・高齢者の医療の確保に関する法律の規定による一部負担金等	有 (県の所得制限)	有 (県の所得制限)	高齢者の医療の確保に関する法律の規定による一部負担金等	県内 県外			21	
	有	85253					高齢者の医療の確保に関する法律の規定による一部負担金(※2)を控除した額				14	
	子育て応援医療	有	40259	黒クローラム	・小学1年生から中学3年生、および高校生世代	無	無	医療保険の自己負担額(※1)	県内 県外	H26.10.1	753	

(※1) 保険適用総医療費から保険給付の額を控除した額  
(※2) 通院の場合、1診療報酬明細書当たり500円(調剤報酬明細書には適用しない)  
入院の場合、1日1,000円、月額14,000円を限度

市町名	事業名	受給の有無	福祉医療番号	受給券の色	助成対象者の範囲	所得制限		助成		実施時期 (改正時期) 年月日	対象者数 H27.10.1 現在
						本人	扶養義務者	内容	方法		
甲良町	乳幼児	有	40255	ピンク	・県制度対象者	有 (県の所得制限)	有 (県の所得制限)	県制度による自己負担金(※2)	県内 県外	H20.10.1	338
			40257		・県の所得制限により非該当となった者	無	無	医療保険の自己負担額(※1)			5
	小中学生	有	40259	緑色	・6歳に達する日以後の最初の3月31日を経過している者で15歳に達する日以後の最初の3月31日を経過していない者。	無	無	小中学生の入院について医療費の全額助成	県内 県外	H26.10.1	517
	ひとり親家庭・重度心身障害者(児)	有	41252 43252 44252	ピンク	・県制度対象者	有 (県の所得制限)	有 (県の所得制限)	県制度による自己負担金(※2)	県内 県外	H26.10.1	47
		－	－	－	・県制度を除く、身障手帳4から6級・療育手帳を所持する者	有 (県の所得制限)	有 (県の所得制限)	医療保険の自己負担額(※1)の2分の1	償還のみ	H20.4.1	201
重度心身障害者(児) < 心身障害者 >	－	－	－	・県制度を除く、身障手帳3級を所持する者	有 (県の所得制限)	有 (県の所得制限)	医療保険の自己負担額から県制度に準ずる自己負担額を除いた額	償還のみ	H26.10.1	67	
多賀町	乳幼児	有	40255	ピンク	・県制度対象者	無	無	県制度による自己負担金(※2)	県内 県外	H18.10.1	389
			40257		・県の所得制限により非該当となった者	無	無	医療保険の自己負担額(※1)			5
	子育て応援医療	有	40259	独自	・町内在住小・中学生	無	無	医療保険の自己負担額(※1)	県内 県外	H24.10.1	571
	重度心身障害者(児)	有	47250 47253	ピンク	・身体障害者手帳3級所持者	有 (県の所得制限)	有 (県の所得制限)	医療保険の自己負担額(※1)	県内 県外	H22.10.1	3
			41252		・県制度対象者で課税世帯に属する町内在住小・中学生	有 (県の所得制限)	有 (県の所得制限)	医療保険の自己負担額(※1)から県制度に準ずる自己負担額(※2)を控除した額	県内 県外	H22.10.1	13
母子家庭	有	43252	ピンク	・県制度対象者で課税世帯に属する町内在住小・中学生	有 (県の所得制限)	有 (県の所得制限)	県制度による自己負担金(※2)	県内 県外	H23.4.1	0	
父子家庭	有	44252	ピンク	・県制度対象者で課税世帯に属する町内在住小・中学生	有 (県の所得制限)	有 (県の所得制限)	県制度による自己負担金(※2)	県内 県外	H24.10.1	26	
重度心身障害者老人	有	85250 85253	ピンク	・身体障害者手帳3級所持者	有 (県の所得制限)	有 (県の所得制限)	高齢者の医療の確保に関する法律の規定による一部負担金等	県内 県外	H22.10.1	16	
							高齢者の医療の確保に関する法律の規定による一部負担金等から県制度に準ずる自己負担額(※2)を控除した額	県内 県外	H22.10.1	14	

(※1) 保険適用総医療費から保険給付の額を控除した額  
(※2) 通院の場合、1診療報酬明細書当たり500円(調剤報酬明細書には適用しない)  
入院の場合、1日1,000円、月額14,000円を限度



### 3. 福祉医療費助成事業補助金等年度経過表

#### (1) 福祉医療費助成事業補助金

		22年度	23年度	24年度	25年度	26年度
乳 幼 児	医 療 費	988,028,363	1,030,331,660	1,004,409,719	997,191,830	983,790,257
	請求事務費(手数料)	53,786,310	35,844,965	33,017,520	32,665,465	32,403,680
	計	1,041,814,673	1,066,176,625	1,037,427,239	1,029,857,295	1,016,193,937
重度心身障害者(児)	医 療 費	643,705,129	690,307,038	721,981,263	725,758,230	724,538,024
	請求事務費(手数料)	6,756,175	5,290,125	5,458,250	5,593,275	5,721,275
	計	650,461,304	695,597,163	727,439,513	731,351,505	730,259,299
老 人	医 療 費	141,862,915	147,971,365	150,739,540	148,261,171	155,422,811
	請求事務費(手数料)	3,391,625	2,567,875	2,597,000	2,747,675	2,924,750
	計	145,254,540	150,539,240	153,336,540	151,008,846	158,347,561
母 子 家 庭	医 療 費	354,983,570	377,281,647	388,463,198	397,125,114	401,454,673
	請求事務費(手数料)	9,471,900	7,557,200	7,660,600	7,729,250	7,728,700
	計	364,455,470	384,838,847	396,123,798	404,854,364	409,183,373
父 子 家 庭	医 療 費	24,659,760	31,579,311	32,110,944	33,480,238	36,024,937
	請求事務費(手数料)	576,525	529,525	568,400	574,500	564,600
	計	25,236,285	32,108,836	32,679,344	34,054,738	36,589,537
ひとり暮らし寡婦	医 療 費	8,580,451	9,344,658	8,770,601	8,528,671	8,770,489
	請求事務費(手数料)	140,825	124,925	120,300	119,675	207,891
	計	8,721,276	9,469,583	8,890,901	8,648,346	8,978,380
ひとり暮らし高齢寡婦	医 療 費	3,104,954	2,906,955	3,850,497	4,348,521	3,864,619
	請求事務費(手数料)	70,975	53,450	62,550	68,550	74,900
	計	3,175,929	2,960,405	3,913,047	4,417,071	3,939,519
合 計	医 療 費	2,164,925,142	2,289,722,634	2,310,325,762	2,314,693,775	2,313,865,810
	請求事務費(手数料)	74,194,335	51,968,065	49,484,620	49,498,390	49,625,796
	計	2,239,119,477	2,341,690,699	2,359,810,382	2,364,192,165	2,363,491,606

#### (2) 福祉医療費支払手数料補助金

22年度	23年度	24年度	25年度	26年度
53,845,475	53,475,781	52,087,644	52,085,915	52,227,411

#### (3) 重度心身障害老人等福祉助成費補助金

	22年度	23年度	24年度	25年度	26年度
重度心身障害老人	417,216,569	399,639,696	407,560,396	403,545,174	395,669,481
母子家庭老人	43,212	38,608	92,643	40,421	22,662
父子家庭老人	9,880	0	0	0	0
合 計	417,269,661	399,678,304	407,653,039	403,585,595	395,692,143

福祉医療費の概況

(平成26年度)

平成28年2月 発行

滋賀県健康医療福祉部医療保険課

大津市京町四丁目1-1

TEL : 077(528)3567

FAX : 077(528)4862

E-mail : ee00@pref.shiga.lg.jp

