

福祉医療費の概況

平成25年度

滋賀県健康医療福祉部

目 次

冊子のみかた

I 福祉医療費助成事業	2
1. 福祉医療費助成事業の概要	2
2. 乳幼児	8
3. 重度心身障害者（児）	10
4. 65～69歳老人	12
5. 母子家庭	14
6. 父子家庭	16
7. ひとり暮らし寡婦	18
8. ひとり暮らし高齢寡婦	20
II 重度心身障害老人等福祉助成費助成事業	22
1. 重度心身障害老人等福祉助成費助成事業の概要	22
2. 重度心身障害老人	24
3. 母子家庭老人	24
4. 父子家庭老人	24

資 料

I 福祉医療費助成事業	28
1. 市町別助成対象者数（月平均）	28
(1) 国保	30
(5) 社保	38
2. 市町別支払状況	40
(1) 乳幼児	42
(2) 重度心身障害者（児）	44
(3) 65～69歳老人	46
(4) 母子家庭	48
(5) 父子家庭	50
(6) ひとり暮らし寡婦	52
(7) ひとり暮らし高齢寡婦	54

3. 受給券使用率・1件当たり金額・1人当たり金額内訳	56
(1) 乳幼児	58
(2) 重度心身障害者(児)	60
(3) 65～69歳老人	62
(4) 母子家庭	64
(5) 父子家庭	66
(6) ひとり暮らし寡婦	68
(7) ひとり暮らし高齢寡婦	70
4. 月別支払状況	72
II 重度心身障害老人等福祉助成費助成事業	78
1. 市町別助成対象者数(月平均)	78
2. 市町別支払状況	82
(1) 重度心身障害老人	82
(2) 母子家庭老人	84
(3) 父子家庭老人	86
(4) 合計	88
3. 受給券使用率・1人当たり金額・入院1件当たり日数・入院件数割合	90
(1) 重度心身障害老人	90
(2) 母子家庭老人	92
(3) 父子家庭老人	94
参 考	
1. 福祉医療費助成制度の概要(平成26年10月1日現在)	98
2. 市町単独福祉医療費助成制度実施状況(平成26年10月1日現在)	102
3. 福祉医療費助成事業補助金等年度経過表	117

冊子のみかた

I 福祉医療費助成事業

1. 市町別助成対象者数について

市町ごとに、保険別・助成対象者別に月平均の助成対象者数を示したもので、平成 25 年度中に福祉医療費受給券を交付された人が月平均何人かということを表示しています。

2. 市町別支払状況について

平成 25 年度の福祉月報の年間累計を助成対象別に表示しています。

福祉医療費 … 福祉医療費助成制度で助成すべき本来の額です。すなわち県費補助の対象となる基本額で、現物給付額から高額療養費・特例療養費・第三者行為等返還額等を除いた額に、償還払額を加えた額を表しています。

国保連合会支払額 … 助成対象者が現物給付を受けた分に係る支払額で、市町ごとに平成 25 年 2 月から平成 26 年 1 月までの間に国民健康保険団体連合会を通して支払われた額の累計を表しています。

高額療養費 … 助成対象者が現物給付を受け、それが高額療養費に該当する場合、福祉医療費でいったん高額療養費分を立て替えて支払っていますが、その立替分を保険者から収入した額の年間累計を表しています。

第三者行為等返還額 … 福祉医療費の支払いが第三者行為等に原因するとき、助成を行った範囲で福祉医療費の返還を受けます。その返還を受けた額の年間累計を表しています。

償還払額 … 助成対象者が県外で受診した場合等、市町の窓口で支払われた福祉医療費の年間累計を表しています。

3. 受給券使用率・1 件当たり金額・1 人当たり金額内訳について

市町ごとに、受給券使用率、高額療養費立替分を含む 1 件当たりおよび 1 人当たり福祉医療費を表示しています。なお、受給券使用率とは年間受診件数を年間延べ助成対象者数で除した数に 100 を乗じた数で、受給券使用率が高いということは助成対象者 1 人当たりの受診件数が多いということを表します。

4. 月別支払状況について

平成 25 年度分の支払状況を、月別・助成対象別に表示しています。

II 重度心身障害老人等福祉助成費助成事業

1. 市町別助成対象者数について

市町ごとに、月平均の助成対象者を年齢別・保険別・助成対象者別に示したもので、平成 25 年度中に重度心身障害老人等福祉助成券を交付されている人が月平均何人かということを表示しています。

2. 市町別支払状況について

平成 25 年度の福祉月報の年間累計を助成対象別に表示しています。

<注意>

※ 平成 25 年度は、平成 24 年 12 月診療平成 25 年 2 月支払分から平成 25 年 11 月診療平成 26 年 1 月支払分までの 12 ヶ月です。

※ 平成 17 年度までは、2 月診療 4 月支払分から 1 月診療 3 月支払分の 12 ヶ月でしたが、補助対象期間の見直しを行いました。そのため、平成 17 年度は 10 ヶ月分の実績になっています。

※ 重度精神障害者(児)及び重度精神障害老人については、福祉医療費助成制度の見直しにより平成 17 年 8 月 1 日より福祉医療費助成制度から分離し、「精神障害者精神科通院医療費助成事業」として実施されました。

I 福祉医療費助成事業

1. 福祉医療費助成事業の概要

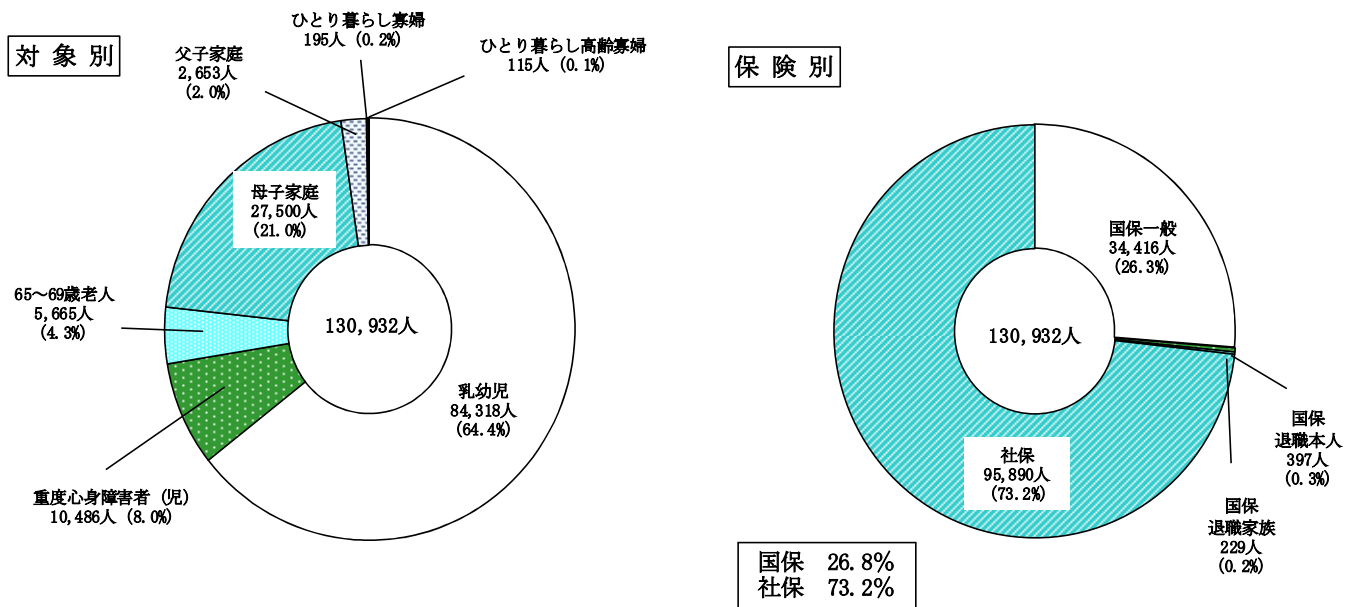
〔助成対象者数〕

平成 25 年度の月平均助成対象者数は 130,932 人で、前年度の 130,824 人に比べ 108 人 (0.1%) 増加した。主な増加原因は、65～69 歳老人および母子家庭の対象者増加である。総対象者数の約 2/3 を占める乳幼児については、前年度比 714 人減 ($\Delta 0.8\%$) となった。

全体に占める助成対象別の構成割合をみると、乳幼児 64.4% (84,318 人)、母子家庭 21.0% (27,500 人)、重度心身障害者(児) 8.0% (10,486 人)、65～69 歳老人 4.3% (5,665 人)、父子家庭 2.0% (2,653 人)、ひとり暮らし寡婦 0.2% (195 人)、ひとり暮らし高齢寡婦 0.1% (115 人) となっている。

保険別にみると、社会保険の被保険者と被扶養者が 73.2% を占めており、国民健康保険被保険者の割合を上回っている。

○助成対象者数



○助成対象者数の推移

年度	乳 幼 児		65～69歳老人		母子家庭		父子家庭		ひとり暮らし妻		ひとり暮らし高齢者		重度精神障害者(児)		計	
	人	増加率 %	人	増加率 %	人	増加率 %	人	増加率 %	人	増加率 %	人	増加率 %	人	増加率 %	人	増加率 %
48	16,500		1,400											21,271		
49	16,189	△ 1.9	862	△ 38.4										19,227	△ 9.6	
50	17,803	10.0	938	8.8										21,179	10.2	
51	17,052	△ 4.2	2,769	764.8										35,250	66.4	
52	17,559	3.0	2,968	△ 4.8										36,007	2.1	
53	17,711	0.9	3,138	45.4										40,116	11.4	
54	16,640	△ 6.0	3,332	△ 0.2										39,236	△ 2.2	
55	16,423	△ 1.3	3,482	△ 3.9										39,428	0.5	
56	15,962	△ 2.8	3,665	△ 4.9										38,811	△ 1.6	
57	15,634	△ 2.1	3,861	△ 6.2										38,141	△ 1.7	
58	16,119	3.1	4,083	△ 6.7										38,533	1.0	
59	16,054	△ 0.4	4,531	△ 3.3										40,040	3.9	
60	15,532	△ 3.3	5,007	3.6										42,005	4.9	
61	15,329	△ 1.3	5,255	△ 0.1										42,266	0.6	
62	15,458	0.8	5,469	△ 3.1										42,354	0.2	
63	15,072	△ 2.5	5,564	△ 1.1										42,169	△ 0.4	
元	14,389	△ 4.5	5,693	2.3										41,696	△ 1.1	
2	13,671	△ 5.0	5,783	1.6										41,343	△ 0.8	
3	13,673	0.0	5,839	3.4										41,799	1.1	
4	13,893	1.6	5,838	△ 0.0										41,626	△ 0.4	
5	13,562	△ 2.4	5,994	2.7										41,757	0.3	
6	13,916	2.6	6,177	3.1										42,808	2.5	
7	14,003	0.6	6,147	△ 0.5										43,404	1.4	
8	20,789	48.5	6,060	△ 1.4										51,024	17.6	
9	28,065	35.0	6,141	1.3										59,794	17.2	
10	28,335	1.0	6,222	1.3										62,113	3.9	
11	28,733	1.4	6,447	3.6										66,239	6.6	
12	36,212	26.0	6,591	2.2										74,954	13.2	
13	43,754	20.8	6,686	1.4										82,961	10.7	
14	43,502	△ 0.6	6,828	2.1										84,891	2.3	
15	49,722	14.3	7,017	2.8										91,273	7.5	
16	55,861	12.3	7,331	4.5										97,477	6.8	
17	55,994	0.2	7,473	1.9										98,854	1.4	
18	61,397	9.6	7,960	6.5										104,093	5.3	
19	84,027	36.9	8,500	6.8										125,766	20.8	
20	84,199	0.2	9,007	6.0										126,771	0.8	
21	83,634	△ 0.7	9,467	5.1										127,170	0.3	
22	84,218	0.7	9,767	3.2										128,097	0.7	
23	84,886	0.8	10,171	4.1										129,962	1.5	
24	85,032	0.2	10,344	1.7										130,824	0.7	
25	84,318	△ 0.8	10,486	1.4										130,932	0.1	

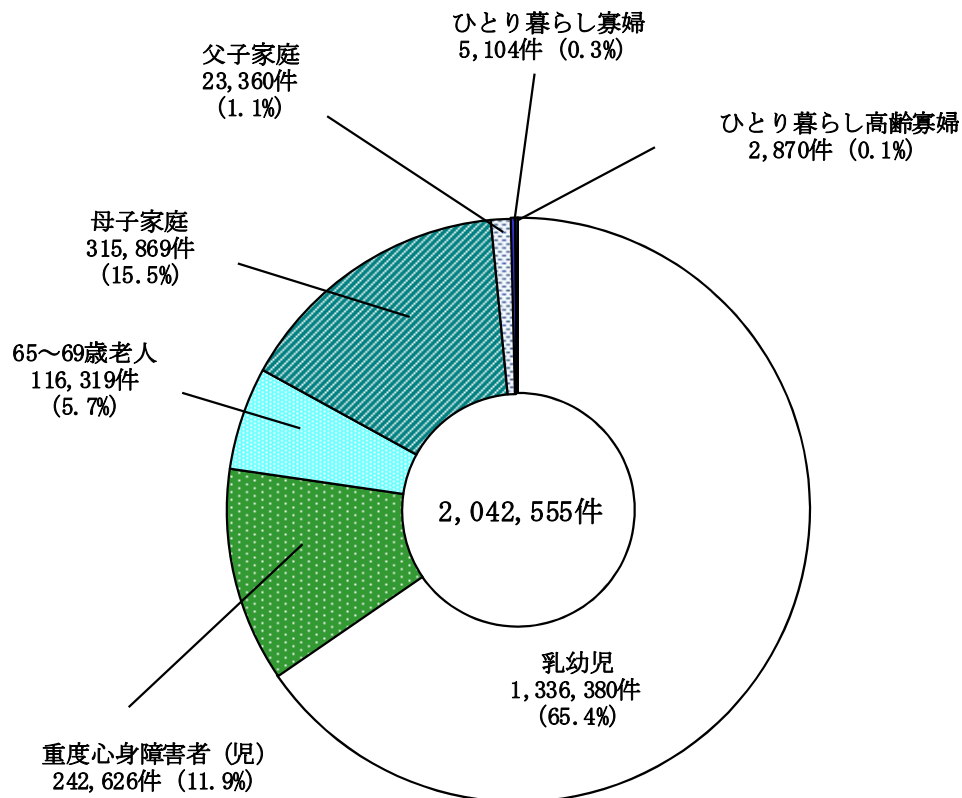
〔受診件数〕

平成 25 年度の受診件数は年間延べ 2,042,555 件で、前年度の 2,037,662 件と比較して 4,893 件（0.2%）増加した。

乳幼児で 12,389 件（△0.9%）減少したが、重度心身障害者（児）および 64～69 歳老人で、それぞれ 6,843 件（重度心身障害者（児）：2.9%、65～69 歳老人：6.3%）ずつ増加したことを始めとして、多くの助成対象が増加した。

乳幼児・重度心身障害者（児）・65～69 歳老人以外の助成対象をみると、母子家庭において 3,155 件（1.0%）の増、父子家庭において 252 件（1.1%）の増、ひとり暮らし寡婦において 20 件（△0.4%）の減、ひとり暮らし高齢寡婦において 209 件（7.9%）の増となっている。

○受診件数



○受診件数の推移

年度	乳 幼 児		重 度 心 身 障 害 者 (児)		6 5 ~ 6 9 歳 老 人		母 子 家 庭		父 子 家 庭		ひ と り 暮 ら し 寡 婦		ひ と り 暮 ら し 高 齢 寡 婦		重 度 精 神 障 害 者 (児)		計	
	件	増 加 率 %	件	増 加 率 %	件	増 加 率 %	件	増 加 率 %	件	増 加 率 %	件	増 加 率 %	件	増 加 率 %	件	増 加 率 %	件	増 加 率 %
48	63,985		3,850		2,650											70,485		
49	165,071	158.0	12,349	220.8	7,847	196.1										185,267	162.8	
50	152,071	△ 7.9	14,307	15.9	8,300	5.8										174,678	△ 5.7	
51	160,745	5.7	18,318	28.0	25,131	202.8	5,230									209,424	19.9	
52	154,324	△ 4.0	20,864	13.9	64,197	155.4	31,502	502.3								270,887	29.3	
53	155,077	△ 0.5	23,288	11.6	84,476	31.6	39,410	25.1								302,251	11.6	
54	150,987	△ 2.6	25,374	9.0	102,565	21.4	40,841	3.6								319,767	5.8	
55	150,544	△ 0.3	29,188	15.0	104,695	2.1	45,052	10.3								329,479	3.0	
56	151,757	0.8	32,470	11.2	102,299	△ 2.3	47,871	6.3								334,397	1.5	
57	149,245	△ 1.7	36,511	12.4	100,596	△ 1.7	49,610	3.6								335,962	0.5	
58	156,385	4.8	39,408	7.9	83,148	△ 17.3	50,103	1.0								329,044	△ 2.1	
59	159,650	2.1	46,304	17.5	81,494	△ 2.0	56,595	13.0								344,043	4.6	
60	155,595	△ 2.5	55,418	19.7	87,428	7.3	72,492	28.1								370,933	7.8	
61	153,890	△ 1.1	59,852	8.0	90,833	3.9	73,131	0.9								377,706	1.8	
62	152,100	△ 1.2	63,810	6.6	83,548	△ 8.0	73,815	0.9								373,273	△ 1.2	
63	154,033	1.3	68,004	6.6	85,980	2.9	78,846	6.8								386,863	3.6	
元	149,188	△ 3.1	70,914	4.3	91,025	5.9	77,453	△ 1.8								388,580	0.4	
2	142,859	△ 4.2	73,840	4.1	98,554	8.3	77,158	△ 0.4								392,411	1.0	
3	148,052	3.6	77,276	4.7	106,755	8.3	80,030	3.7								412,113	5.0	
4	149,045	0.7	80,548	4.2	108,064	1.2	82,259	2.8								419,916	1.9	
5	149,764	0.5	84,498	4.9	112,577	4.2	85,075	3.4								431,914	2.9	
6	160,238	7.0	88,966	5.3	119,767	6.4	88,611	4.2								457,582	5.9	
7	169,984	6.1	94,048	5.7	124,195	3.7	96,127	8.5								484,354	5.9	
8	248,197	46.0	97,296	3.5	129,625	4.4	101,701	5.8	1,195		595					578,609	19.5	
9	355,427	43.2	101,741	4.6	140,841	8.7	108,049	6.2	5,372	349.5	2,215	272.3				713,645	23.3	
10	375,833	5.7	108,686	6.8	171,177	21.5	119,980	11.0	6,506	21.1	2,565	15.8				784,747	10.0	
11	398,998	6.2	117,847	8.4	215,037	25.6	135,019	12.5	7,976	22.6	2,686	4.7				877,563	11.8	
12	505,473	26.7	123,565	4.9	227,753	5.9	144,388	6.9	9,277	16.3	2,662	△ 0.9				1,013,118	15.4	
13	616,083	21.9	131,417	6.4	216,721	△ 4.8	163,462	13.2	10,993	18.5	2,646	△ 0.6				1,141,322	12.7	
14	657,212	6.7	138,758	5.6	225,459	4.0	189,576	16.0	12,326	12.1	2,558	△ 3.3				1,226,157	7.4	
15	723,068	10.0	145,675	5.0	201,281	△ 10.7	219,732	15.9	13,640	10.7	3,026	18.3	123	154.5		1,307,287	6.6	
16	782,187	8.2	156,284	7.3	164,368	△ 18.3	249,283	13.4	15,358	12.6	3,353	10.8	313	18.9		1,372,028	5.0	
17	675,462	△ 13.6	130,226	△ 16.7	139,102	△ 15.4	229,923	△ 7.8	13,892	△ 9.5	2,752	△ 17.9	508	62.3	470	1,192,335	△ 13.1	
18	877,538	29.9	163,064	25.2	142,688	2.6	274,252	19.3	16,503	18.8	3,570	29.7	973	91.5	-	1,478,588	24.0	
19	1,239,419	41.2	173,923	6.7	101,849	△ 28.6	283,138	3.2	17,545	6.3	3,829	7.3	1,232	26.6	-	1,820,935	23.2	
20	1,240,722	0.1	194,757	12.0	102,063	0.2	287,912	1.7	16,256	△ 7.3	4,019	5.0	1,724	39.9	-	1,847,453	1.5	
21	1,221,510	△ 1.5	216,881	11.4	107,242	5.1	303,712	5.5	17,520	7.8	4,269	6.2	2,185	26.7	-	1,873,319	1.4	
22	1,299,028	6.3	219,483	1.2	106,914	△ 0.3	290,502	△ 4.3	17,728	1.2	4,511	5.7	2,223	1.7	-	1,940,389	3.6	
23	1,365,555	5.1	228,260	4.0	108,326	1.3	308,472	6.2	21,541	21.5	5,263	16.7	2,287	2.9	-	2,039,704	5.1	
24	1,348,769	△ 1.2	235,783	3.3	109,476	1.1	312,741	1.4	23,108	7.3	5,124	△ 2.6	2,661	16.4	-	2,037,662	△ 0.1	
25	1,336,380	△ 0.9	242,626	2.9	116,319	6.3	315,896	1.0	23,360	1.1	5,104	△ 0.4	2,870	7.9	-	2,042,555	0.2	

〔福祉医療費〕


平成 25 年度の福祉医療費は 4,629,388 千円となっており、前年度の 4,620,652 千円に比べて 8,736 千円（0.2%）増加している。

内訳では、乳幼児 1,994,384 千円、重度心身障害者（児）1,451,517 千円、65～69 歳老人 296,522 千円、母子家庭 794,250 千円、父子家庭 66,961 千円、ひとり暮らし寡婦 17,057 千円、ひとり暮らし高齢寡婦 8,697 千円となっており、乳幼児と重度心身障害者（児）の 2 つの事業で全体のほぼ 3/4 を占めている。

助成対象別に増加率をみると、乳幼児△0.7%、重度心身障害者（児）0.5%、65～69 歳老人△1.6%、母子家庭 2.2%、父子家庭 4.3%、ひとり暮らし寡婦△2.8%、ひとり暮らし高齢寡婦 12.9%となっている。

また、1 件当たり福祉医療費をみると、乳幼児 1,492 円、母子家庭 2,514 円、65～69 歳老人 2,549 円、父子家庭 2,866 円、ひとり暮らし高齢寡婦 3,030 円、ひとり暮らし寡婦 3,342 円、重度心身障害者（児）5,983 円の順に高額になっており、例年、重度心身障害者（児）は他の助成対象と比較して高額である。

○福祉医療費の推移



○1 件当たり福祉医療費の推移

年度	乳 幼 児		重度心身障害者(児)		65～69歳老人		母 子 家 庭		父 子 家 庭		ひとり暮らし寡婦		ひとり暮らし高齢寡婦		計	
	円	増加率 %	円	増加率 %	円	増加率 %	円	増加率 %	円	増加率 %	円	増加率 %	円	増加率 %	円	増加率 %
21	1,591	△ 12.6	5,874	2.5	2,613	3.3	2,380	△ 1.3	2,791	5.0	4,127	2.8	2,566	1.5	2,239	△ 4.3
22	1,521	△ 4.4	5,866	△ 0.1	2,654	1.6	2,444	2.7	2,782	△ 0.3	3,804	△ 7.8	2,793	8.8	2,231	△ 0.4
23	1,509	△ 0.8	6,048	3.1	2,732	2.9	2,446	0.1	2,932	5.4	3,551	△ 6.7	2,542	△ 9.0	2,245	0.6
24	1,489	△ 1.3	6,124	1.3	2,754	0.8	2,484	1.6	2,779	△ 5.2	3,423	△ 3.6	2,894	13.8	2,268	1.0
25	1,492	0.2	5,983	△ 2.3	2,549	△ 7.4	2,514	1.2	2,866	3.1	3,342	△ 2.4	3,030	4.7	2,266	△ 0.1

○福祉医療費の推移

年度	乳 幼		児		65～69歳老人		母 子 家 庭		父 子 家 庭		ひとり暮らし高齢者		ひとり暮らし高齢者(児)		重度精神障害者(児)		計	
	円	増加率 %	円	増加率 %	円	増加率 %	円	増加率 %	円	増加率 %	円	増加率 %	円	増加率 %	円	増加率 %	円	増加率 %
48	56,174,080				6,364,450												76,061,741	
49	173,688,142	209.2	13,523,211	266.4	21,435,802	236.8	21,435,802										244,677,495	221.7
50	181,453,198	4.5	70,935,517	43.1	22,261,244	3.9	22,261,244										274,649,959	12.2
51	227,766,418	25.5	105,369,622	48.5	105,468,104	373.8	19,954,467										458,558,611	67.0
52	241,386,965	6.0	137,576,027	30.6	274,603,774	160.4	74,105,780	271.4									727,672,546	58.7
53	274,954,437	13.9	174,241,252	26.7	376,544,502	37.1	86,779,714	17.1									912,519,905	25.4
54	273,017,135	△ 0.7	194,941,368	11.9	469,875,254	24.8	92,546,993	6.6									1,030,380,750	12.9
55	272,434,852	△ 0.2	229,401,215	17.7	493,395,014	5.0	103,846,655	12.2									1,099,077,736	6.7
56	273,616,431	0.4	260,509,470	13.6	483,626,943	△ 2.0	110,273,173	6.2									1,128,026,017	2.6
57	272,989,609	△ 0.2	311,934,033	19.7	496,657,922	2.7	112,764,203	2.3									1,194,345,767	5.9
58	297,953,093	9.1	378,651,483	21.4	446,504,255	△ 10.1	124,519,632	10.4									1,247,628,474	4.5
59	314,516,261	5.6	397,805,059	5.1	403,386,915	△ 9.7	133,202,840	7.0									1,248,911,075	0.1
60	327,265,908	4.1	366,537,263	△ 7.9	381,321,918	△ 5.5	163,692,179	22.9									1,238,817,268	△ 0.8
61	352,843,069	7.8	401,242,730	9.5	411,768,420	8.0	172,719,244	5.5									1,338,573,463	8.1
62	357,191,378	1.2	441,917,013	10.1	362,936,565	△ 11.9	177,186,547	2.6									1,339,231,503	0.0
63	383,233,851	7.3	462,369,073	4.6	375,009,258	3.3	191,903,211	8.3									1,412,515,393	5.5
元	384,084,172	0.2	491,526,845	6.3	399,054,951	6.4	192,903,211	0.5									1,467,569,179	3.9
2	390,166,412	1.6	539,706,166	9.8	444,076,725	11.3	194,233,438	0.7									1,568,182,741	6.9
3	418,046,285	7.1	560,513,446	3.9	498,695,815	12.3	204,543,465	5.3									1,681,799,011	7.2
4	431,929,717	3.3	587,620,988	4.8	490,880,910	△ 1.6	211,260,865	3.3									1,721,692,480	2.4
5	448,592,241	3.9	604,814,434	2.9	515,917,115	5.1	223,161,508	5.6									1,792,485,298	4.1
6	509,162,486	13.5	626,676,553	3.6	555,235,220	7.6	235,645,881	5.6									1,926,718,140	7.5
7	517,766,429	1.7	660,424,504	5.4	584,460,532	5.3	262,520,266	11.4									2,025,171,731	5.1
8	777,031,195	50.1	686,801,660	4.0	611,322,207	4.6	273,945,186	4.4	4,558,450				2,419,382				2,356,078,080	16.3
9	1,067,598,314	37.4	750,400,972	9.3	613,425,978	0.3	300,070,011	9.5	18,554,154	307.8			9,867,439	307.8			2,759,916,888	17.1
10	1,134,700,152	6.3	815,135,570	8.6	648,613,116	5.7	352,211,018	17.4	23,774,319	28.1			11,569,051	17.2			2,986,003,226	8.2
11	1,194,943,941	5.3	871,084,140	6.9	780,314,667	20.3	387,960,309	10.1	25,901,815	8.9			12,741,840	10.1			3,272,946,712	9.6
12	1,477,988,262	23.7	879,746,362	1.0	834,484,132	6.9	401,518,698	3.5	30,952,628	19.5			12,445,459	△ 2.3			3,637,135,541	11.1
13	1,720,431,960	16.4	896,676,008	1.9	731,631,807	△ 12.3	442,745,152	10.3	35,658,017	15.2			11,641,659	△ 6.5			3,838,784,603	5.5
14	1,634,695,386	△ 5.0	916,308,505	2.2	693,216,413	△ 5.3	505,335,136	14.1	40,552,123	13.7			10,315,974	△ 11.4	345,105		3,800,768,642	△ 1.0
15	1,367,987,645	△ 16.3	956,537,557	4.4	605,969,505	△ 12.6	594,302,058	17.6	45,688,564	12.7			13,226,086	28.2	934,333	170.7	3,584,976,258	△ 5.7
16	1,407,927,464	2.9	1,033,312,631	8.0	505,486,867	△ 16.6	668,100,829	12.4	46,746,185	2.3			13,988,082	5.8	1,060,008	13.5	3,677,203,236	2.6
17	1,200,078,718	△ 14.8	842,396,507	△ 18.5	369,858,245	△ 26.8	590,871,935	△ 11.6	44,044,159	△ 5.8			12,664,089	△ 9.5	505,400	△ 52.3	3,061,469,407	△ 16.7
18	1,593,478,901	32.8	1,036,300,015	23.0	370,982,004	0.3	673,328,472	14.0	45,026,376	2.2			15,956,308	26.0			3,737,745,326	22.1
19	2,256,383,401	41.6	996,209,491	△ 3.9	257,702,476	△ 30.5	682,945,275	1.4	46,629,718	3.6			15,372,577	△ 3.7			4,258,356,286	13.9
20	1,974,468,871	△ 12.5	1,143,980,831	14.8	266,667,995	3.5	685,257,538	0.3	45,364,679	△ 2.7			16,587,065	7.9			4,136,750,325	△ 2.9
21	1,833,979,403	△ 7.1	1,292,949,230	13.0	275,291,746	3.2	746,404,546	8.9	46,458,917	2.4			16,897,449	1.9			4,218,366,823	2.0
22	1,976,056,735	7.7	1,287,410,263	△ 0.4	283,725,838	3.1	709,967,153	△ 4.9	49,319,529	6.2			17,160,913	1.6			4,329,850,345	2.6
23	2,060,663,335	4.3	1,380,614,088	7.2	295,942,744	4.3	754,563,303	6.3	63,158,637	28.1			18,689,320	8.9			4,579,445,347	5.8
24	2,008,819,447	△ 2.5	1,443,962,536	4.6	301,479,091	1.9	776,926,403	3.0	64,221,895	1.7			17,541,210	△ 6.1			4,620,651,580	0.9
25	1,994,383,670	△ 0.7	1,451,516,468	0.5	296,522,351	△ 1.6	794,250,240	2.2	66,960,482	4.3			17,057,351	△ 2.8			4,629,387,612	0.2

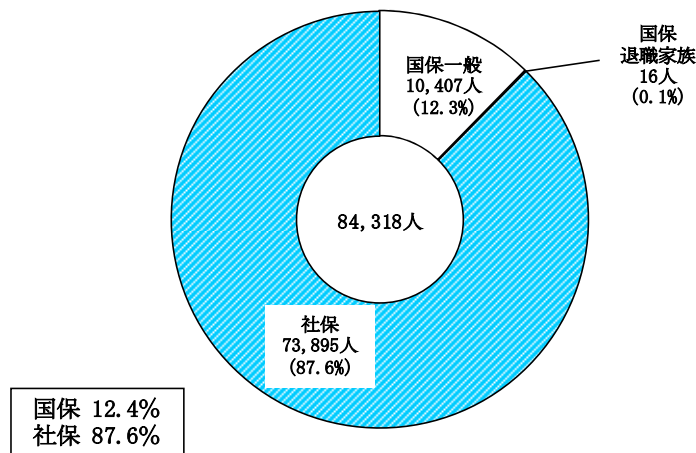
2. 乳幼児

〔助成対象者数〕

乳幼児の月平均助成対象者数は84,318人であり、前年度の85,032人より714人(△0.8%)減少した。

保険別にみると、国保12.4%、社保87.6%で社保が大半を占めており、社保が占める割合は、7つの助成対象のうちで最も高い。

○助成対象者数



○助成対象者数の推移

	21年度	22年度	23年度	24年度	25年度
人数(人)	83,634	84,218	84,886	85,032	84,318
増加率(%)	△0.7	0.7	0.8	0.2	△0.8

〔受診件数〕

受診件数は前年度より12,389件(△0.9%)減少し、1,336,380件となった。

○受診件数の推移

	21年度	22年度	23年度	24年度	25年度
受診件数(件)	1,221,510	1,299,028	1,365,555	1,348,769	1,336,380
増加率(%)	△1.5	6.3	5.1	△1.2	△0.9

〔福祉医療費〕

平成 25 年度の福祉医療費は 14,436 千円（△0.7%）減少し、1,994,383,670 円となった。これは福祉医療費全体の 4 割以上を占めており、7 つの助成対象のうちで最も多い額である。

また、高額療養費の占める割合は他の助成対象と比べて低く、福祉医療費の合計に占める高額療養費の割合は 6.7%となっている。

1 件当たりの福祉医療費は 1,492 円で、全助成対象のうち最も少額である。

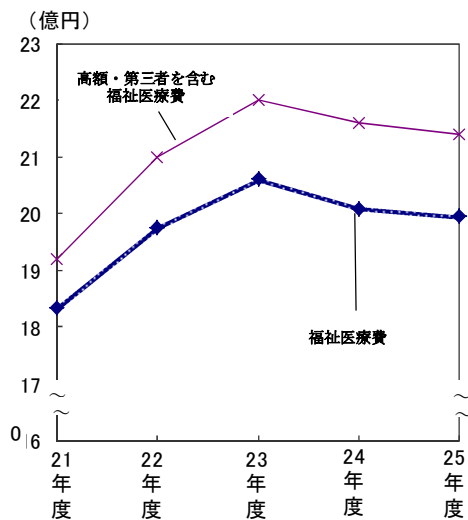
○福祉医療費の推移

	21 年度	22 年度	23 年度	24 年度	25 年度
福祉医療費（円）	1,833,979,403	1,976,056,735	2,060,663,335	2,008,819,447	1,994,383,670
増加率（%）	△ 7.1	7.7	4.3	△ 2.5	△ 0.7
高額療養費（円）	82,458,877	122,060,618	137,624,773	147,564,517	142,793,139
合計に占める割合（%）	4.3	5.8	6.3	6.8	6.7
第三者行為等返還額（円）	2,712,465	1,016,042	1,343,315	2,189,912	1,308,866
合計（円）	1,919,150,745	2,099,133,395	2,199,631,423	2,158,573,876	2,138,485,675
増加率（%）	△ 7.0	9.4	4.8	△ 1.9	△ 0.9

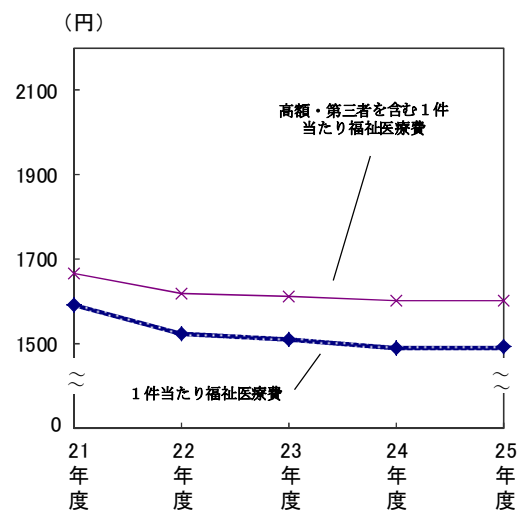
○1 件当たり福祉医療費の推移

	21 年度	22 年度	23 年度	24 年度	25 年度
高額・第三者を含む 1 件当たり福祉医療費（円）	1,664	1,616	1,611	1,600	1,600
増加率（%）	△ 12.3	△ 2.9	△ 0.3	△ 0.7	0.0
1 件当たり福祉医療費（円）	1,591	1,521	1,509	1,489	1,492
増加率（%）	△ 12.6	△ 4.4	△ 0.8	△ 1.3	0.2

○福祉医療費の推移



○1 件当たり福祉医療費の推移



3. 重度心身障害者（児）

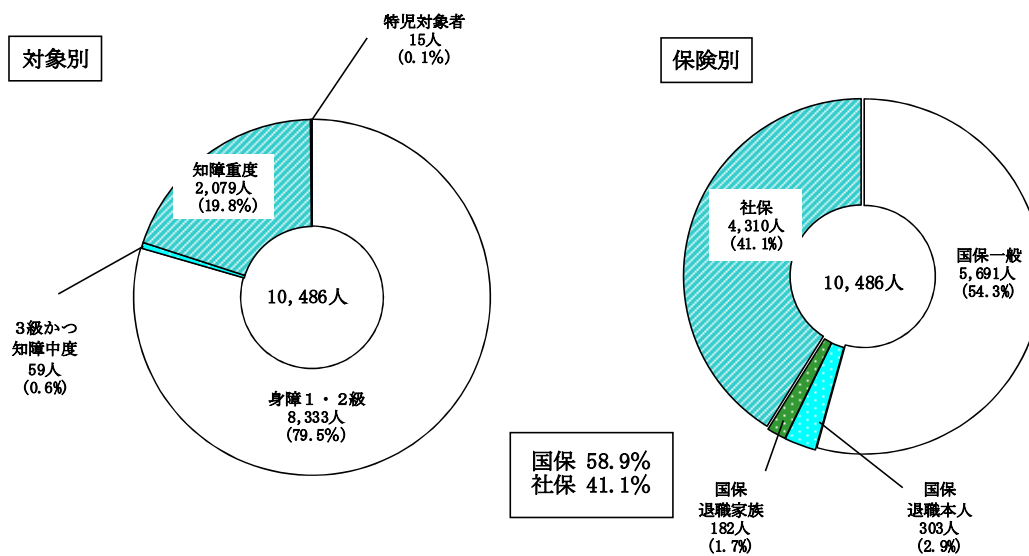
〔助成対象者数〕

重度心身障害者（児）の月平均助成対象者数は10,486人であり、前年度の10,344人より142人（1.4%）増加した。

内訳を対象別にみると、身障手帳1・2級所持者が8,333人（79.5%）で全体の約8割を占め、知的障害重度2,079人（19.8%）、身障手帳3級所持かつ知的障害中度59人（0.6%）、特別児童扶養手当給付対象児童15人（0.1%）となっている。

保険別にみると、国保58.9%、社保41.1%となっている。

○助成対象者数



○助成対象者数の推移

	21年度	22年度	23年度	24年度	25年度
人数（人）	9,467	9,767	10,171	10,344	10,486
増加率（%）	5.1	3.2	4.1	1.7	1.4

〔受診件数〕

受診件数は前年度より6,843件（2.9%）増加し、242,626件となった。

○受診件数の推移

	21年度	22年度	23年度	24年度	25年度
受診件数（件）	216,881	219,483	228,260	235,783	242,626
増加率（%）	11.4	1.2	4.0	3.3	2.9

〔福祉医療費〕

前年度に続き、助成対象者数、受診件数、1件当たり福祉医療費のそれぞれが前年度より増加したことにより、平成25年度の福祉医療費は前年度より7,554千円（0.5%）増加し、1,451,516,468円となった。これは全体の31.4%を占めており、7つの助成対象のうち乳幼児に次いで多い額である。

また、福祉医療費の合計に占める高額療養費の割合が他の助成対象より比較的高く、その割合は24.6%となっている。

1件当たりの福祉医療費は5,983円と助成対象別にみて最も高額である。

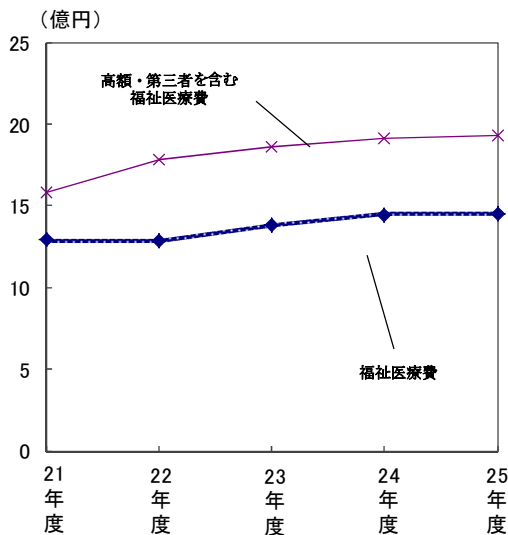
○福祉医療費の推移

	21年度	22年度	23年度	24年度	25年度
福祉医療費（円）	1,292,949,230	1,287,410,263	1,380,614,088	1,443,962,536	1,451,516,468
増加率（%）	13.0	△0.4	7.2	4.6	0.5
高額療養費（円）	414,965,857	490,277,512	473,263,475	467,193,733	475,307,086
合計に占める割合（%）	24.2	27.5	25.4	24.4	24.6
第三者行為等返還額（円）	3,946,040	6,376,065	7,210,455	2,553,125	2,340,033
合計（円）	1,583,315,778	1,784,063,840	1,861,088,018	1,913,709,394	1,929,163,587
増加率（%）	8.1	12.7	4.3	2.8	0.8

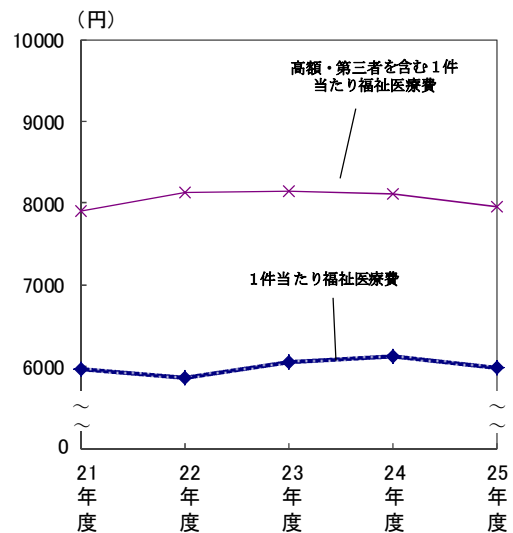
○1件当たり福祉医療費の推移

	21年度	22年度	23年度	24年度	25年度
高額・第三者を含む1件当たり福祉医療費（円）	7,893	8,128	8,153	8,116	7,951
増加率（%）	△2.9	3.0	0.3	△0.5	△2.0
1件当たり福祉医療費（円）	5,962	5,866	6,048	6,124	5,983
増加率（%）	1.5	△1.6	3.1	1.3	△2.3

○福祉医療費の推移



○1件当たり福祉医療費の推移



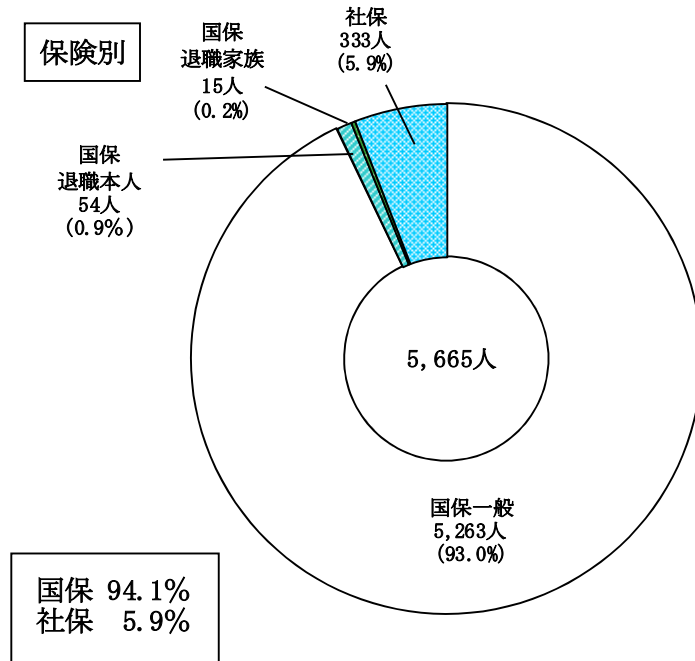
4. 65～69 歳老人

〔助成対象者数〕

65～69 歳老人の月平均助成対象者数は 5,665 人で、前年度の 5,363 人より 302 人（5.6%）増加した。

保険別に見ると、国保 94.1%、社保 5.9%と国保が大半を占めており、国保の割合は、7 つの助成対象のうちで最も多い。

○助成対象者数



○助成対象者数の推移

	21年度	22年度	23年度	24年度	25年度
人数（人）	5,441	5,513	5,379	5,363	5,665
増加率（%）	1.9	1.3	△ 2.4	△ 0.3	5.6

〔受診件数〕

受診件数は前年度より 6,843 件（6.3%）増加し、116,319 件となった。

○受診件数の推移

	21年度	22年度	23年度	24年度	25年度
受診件数（件）	107,242	106,914	108,326	109,476	116,319
増加率（%）	5.1	△ 0.3	1.3	1.1	6.3

〔福祉医療費〕

助成対象者数と受診件数ともに増加したものの、1件当たりの福祉医療費が減少したことから、平成25年度の福祉医療費は前年度より4,957千円（1.6%）減少し、296,522,351円となった。これは、全体の6.4%である。

また、福祉医療費の合計に占める高額療養費の割合は19.9%となっている。

1件当たりの福祉医療費は2,549円である。

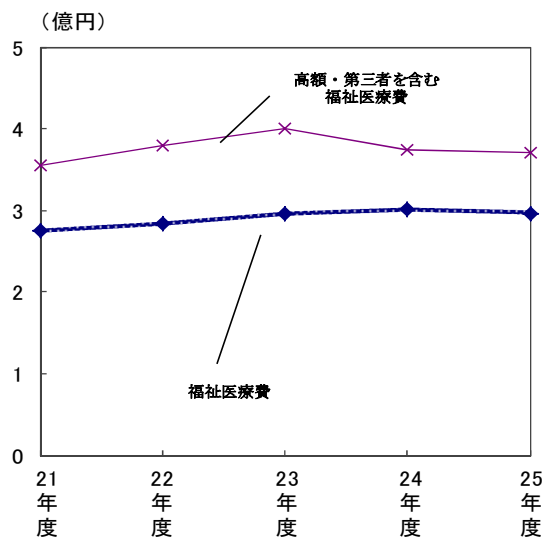
○福祉医療費の推移

	21年度	22年度	23年度	24年度	25年度
福祉医療費（円）	275,291,746	283,725,838	295,942,744	301,479,091	296,522,351
増加率（%）	3.2	3.1	4.3	1.9	△1.6
高額療養費（円）	83,435,322	94,297,042	102,391,699	71,073,648	73,463,966
合計に占める割合（%）	23.2	24.9	25.6	19.0	19.9
第三者行為等返還額（円）	322,108	1,301,864	1,278,046	1,237,664	76,952
合計（円）	354,595,780	379,324,744	399,612,489	373,790,403	370,063,269
増加率（%）	1.3	7.0	5.3	△6.5	△1.0

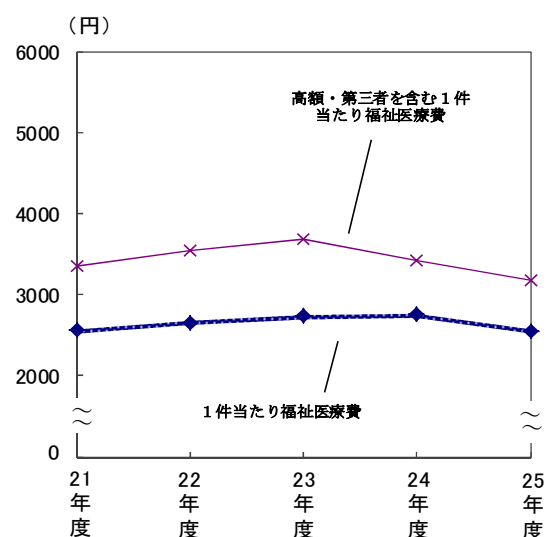
○1件当たり福祉医療費の推移

	21年度	22年度	23年度	24年度	25年度
高額・第三者を含む1件当たり福祉医療費（円）	3,348	3,548	3,689	3,414	3,181
増加率（%）	△3.6	6.0	4.0	△7.5	△6.8
1件当たり福祉医療費（円）	2,567	2,654	2,732	2,754	2,549
増加率（%）	△1.8	3.4	2.9	0.8	△7.4

○福祉医療費の推移



○1件当たり福祉医療費の推移



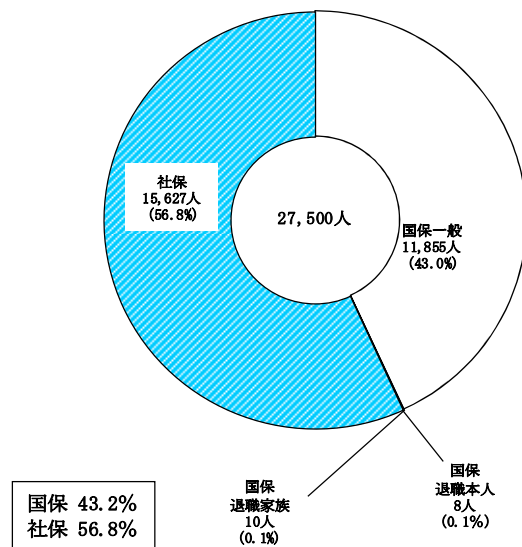
5. 母子家庭

〔助成対象者数〕

母子家庭の月平均助成対象者数は27,500人で、前年度の27,169人より331人（1.2%）増加した。

保険別にみると、国保が43.2%、社保が56.8%となっている。過去9年分を比較すると、平成17年度では国保51.7%、社保48.3%であったが、毎年少しずつ社保の助成対象者の割合が増えてきている。

○助成対象者数



○助成対象者数の推移

	21年度	22年度	23年度	24年度	25年度
人数（人）	26,274	26,131	26,723	27,169	27,500
増加率（%）	1.6	△0.5	2.3	1.7	1.2

〔受診件数〕

受診件数は前年度より3,155件（1.0%）増加し、315,896件となった。

○受診件数の推移

	21年度	22年度	23年度	24年度	25年度
受診件数（件）	303,712	290,502	308,472	312,741	315,896
増加率（%）	5.5	△4.3	6.2	1.4	1.0

〔福祉医療費〕

平成 25 年度の福祉医療費は前年度より 17,324 千円（2.2%）増加し、794,250,240 円となった。これは、全体の 17.2%を占めており、7つの助成対象のうち3番目に多い額になっている。

また、福祉医療費の合計に占める高額療養費の割合は 9.8%となっている。

1 件当たりの福祉医療費は 2,514 円で、7つの助成対象のうち乳幼児に次いで低額である。

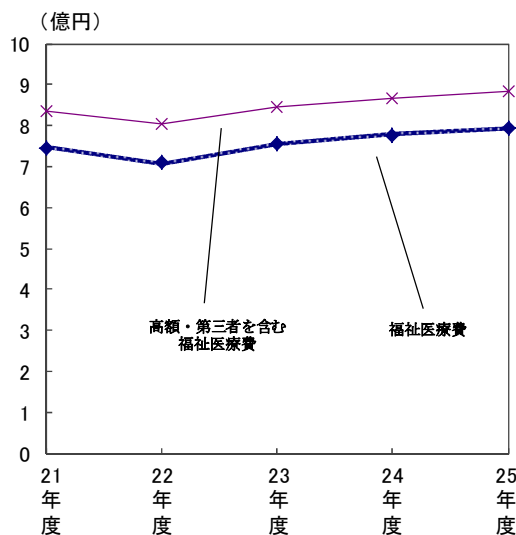
○福祉医療費の推移

	21年度	22年度	23年度	24年度	25年度
福祉医療費（円）	746,404,546	709,967,153	754,563,303	776,926,403	794,250,240
増加率（%）	8.9	△ 4.9	6.3	3.0	2.2
高額療養費（円）	87,728,410	92,048,277	88,748,078	88,817,184	86,490,334
合計に占める割合（%）	10.5	11.4	10.5	10.2	9.8
第三者行為等返還額（円）	1,044,410	1,931,485	1,956,958	2,184,990	1,292,987
合計（円）	835,177,366	803,946,915	845,268,339	867,928,577	882,033,561
増加率（%）	10.0	△ 3.7	5.1	2.7	1.6

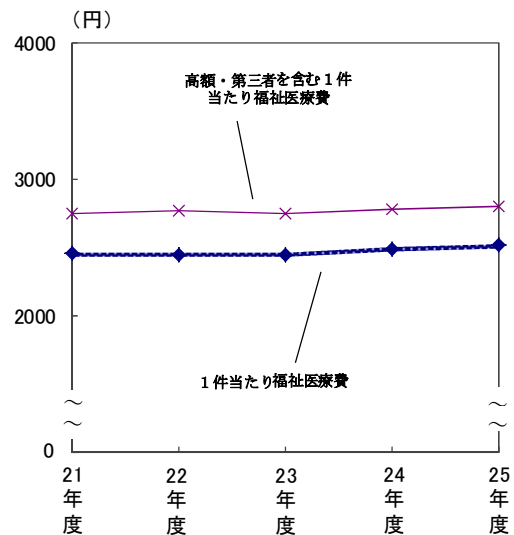
○1件当たり福祉医療費の推移

	21年度	22年度	23年度	24年度	25年度
高額・第三者を含む1件当たり福祉医療費（円）	2,750	2,767	2,740	2,775	2,792
増加率（%）	4.3	0.6	△ 1.0	1.3	0.6
1件当たり福祉医療費（円）	2,458	2,444	2,446	2,484	2,514
増加率（%）	3.3	△ 0.6	0.1	1.6	1.2

○福祉医療費の推移



○1件当たり福祉医療費の推移



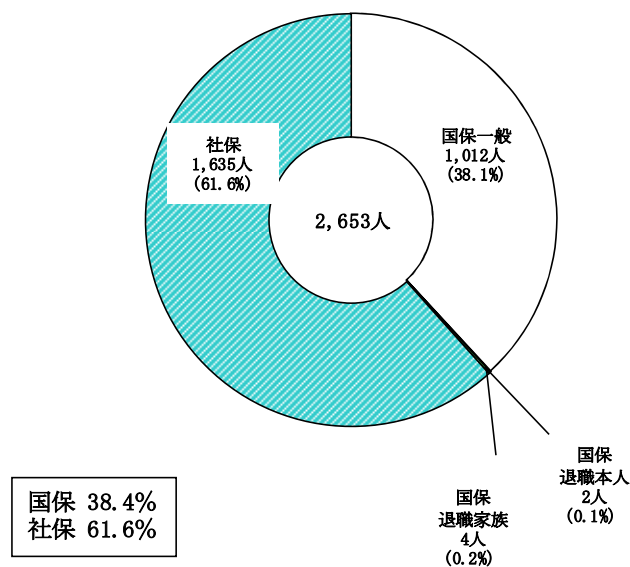
6. 父子家庭

〔助成対象者数〕

父子家庭の月平均助成対象者数は2,653人で、前年度の2,617人より36人(1.4%)増加した。なお、平成22年8月から父子家庭においても児童扶養手当が支給されるようになったことに伴い、平成23年度に急増したが、それ以降も継続して増加傾向にある。

保険別にみると、国保38.4%、社保61.6%となっている。

○助成対象者数



○助成対象者数の推移

	21年度	22年度	23年度	24年度	25年度
人数(人)	2,096	2,208	2,520	2,617	2,653
増加率(%)	△0.8	5.3	14.1	3.8	1.4

〔受診件数〕

受診件数は前年度より252件(1.1%)増加し、23,360件となった。

○受診件数の推移

	21年度	22年度	23年度	24年度	25年度
受診件数(件)	17,520	17,728	21,541	23,108	23,360
増加率(%)	7.8	1.2	21.5	7.3	1.1

〔福祉医療費〕

平成 25 年度の福祉医療費は、助成対象者数および受診件数の増加により、前年度より 2,739 千円（4.3%）増加し、66,960,482 円となった。これは、全体の 1.4%である。

また、福祉医療費の合計に占める高額療養費の割合は 11.6%となっている。

1 件当たりの福祉医療費は 2,866 円で、7 つの助成対象のうち 4 番目に高い額となっている。

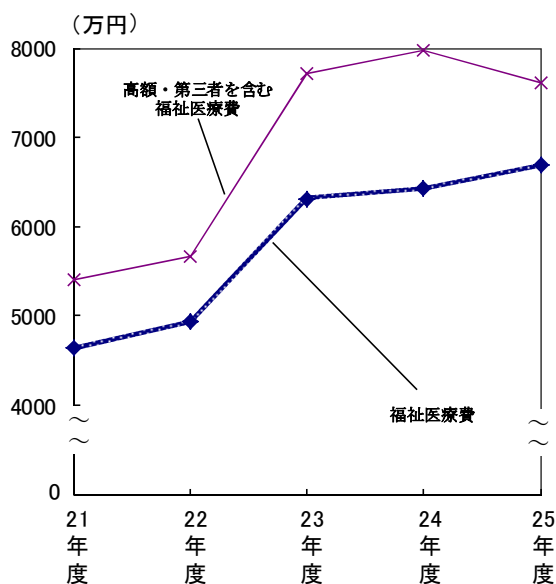
○福祉医療費の推移

	21 年度	22 年度	23 年度	24 年度	25 年度
福祉医療費（円）	46,458,917	49,319,529	63,158,637	64,221,895	66,960,482
増加率（%）	2.4	6.2	28.1	1.7	4.3
高額療養費（円）	7,557,568	6,642,396	13,445,591	15,539,695	8,806,664
合計に占める割合（%）	14.0	11.7	17.4	19.5	11.6
第三者行為等返還額（円）	24,585	621,996	482,219	48,489	356,526
合計（円）	54,041,070	56,583,921	77,086,447	79,810,079	76,123,672
増加率（%）	2.3	4.7	36.2	3.5	△ 4.6

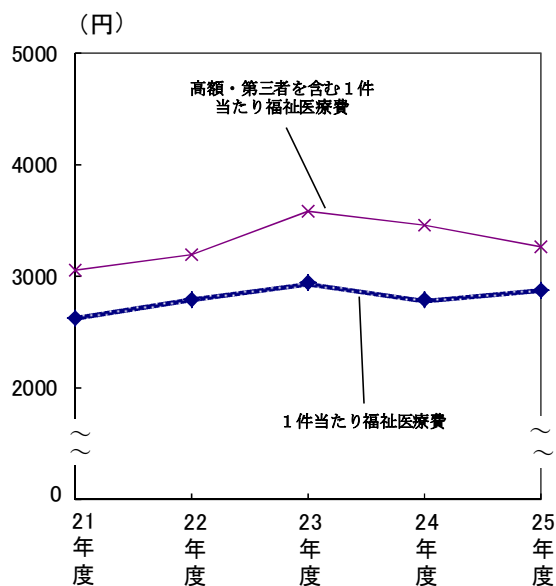
○1 件当たり福祉医療費の推移

	21 年度	22 年度	23 年度	24 年度	25 年度
高額・第三者を含む 1 件当たり福祉医療費（円）	3,048	3,192	3,579	3,454	3,259
増加率（%）	△ 6.2	4.7	12.1	△ 3.5	△ 5.6
1 件当たり福祉医療費（円）	2,621	2,782	2,932	2,779	2,866
増加率（%）	△ 6.1	6.1	5.4	△ 5.2	3.1

○福祉医療費の推移



○1 件当たり福祉医療費の推移



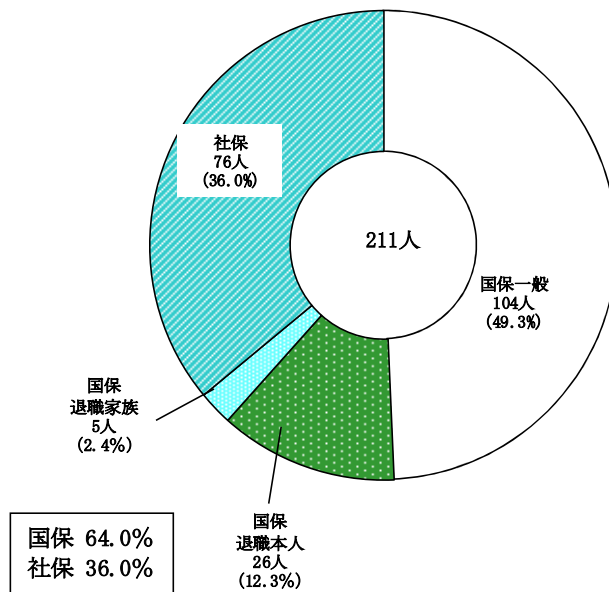
7. ひとり暮らし寡婦

〔助成対象者数〕

ひとり暮らし寡婦の月平均助成対象者数は211人で、前年度の199人より12人（6.0%）増加した。

また、保険別にみると、国保64.0%、社保36.0%と国保が大半を占めている。

○助成対象者数



○助成対象者数の推移

	21年度	22年度	23年度	24年度	25年度
人数（人）	171	180	196	199	211
増加率（%）		△2.8	5.3	8.9	1.5

〔受診件数〕

受診件数は前年度より20件（△0.4%）減少し、5,104件となった。

○受診件数の推移

	21年度	22年度	23年度	24年度	25年度
受診件数（件）	4,269	4,511	5,263	5,124	5,104
増加率（%）		6.2	5.7	16.7	△2.6

〔福祉医療費〕

平成 25 年度の福祉医療費は前年度より 484 千円（△2.8%）減少し、17,057,351 円となった。これは全体の 0.4%である。

また、福祉医療費の合計に占める高額療養費の割合は、12.8%となっている。

1 件当たりの福祉医療費は 3,342 円で、重度心身障害者(児)に次いで高い額となっている。

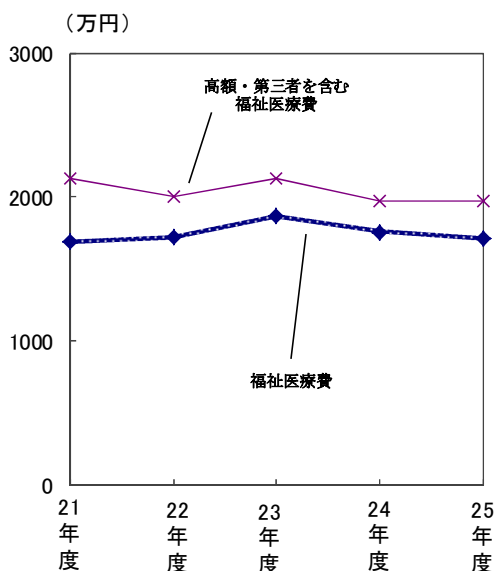
○福祉医療費の推移

	21 年度	22 年度	23 年度	24 年度	25 年度
福祉医療費（円）	16,897,449	17,160,913	18,689,320	17,541,210	17,057,351
増加率（%）	1.9	1.6	8.9	△ 6.1	△ 2.8
高額療養費（円）	4,316,601	2,862,791	2,536,613	2,161,029	2,515,621
合計に占める割合（%）	20.3	14.3	12.0	11.0	12.8
第三者行為等返還額（円）	9,708	43,734	0	0	82,528
合計（円）	21,223,758	20,067,438	21,225,933	19,702,239	19,655,500
増加率（%）	9.3	△ 5.4	5.8	△ 7.2	△ 0.2

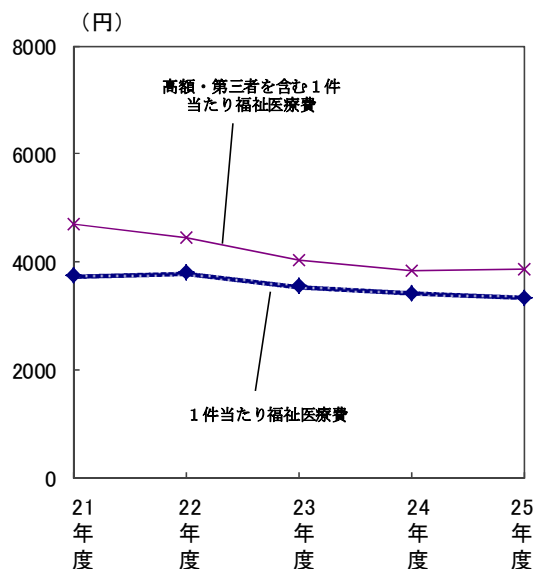
○1 件当たり福祉医療費の推移

	21 年度	22 年度	23 年度	24 年度	25 年度
高額・第三者を含む 1 件当たり福祉医療費(円)	4,705	4,449	4,033	3,845	3,851
増加率（%）	△ 2.6	△ 5.4	△ 9.4	△ 4.7	0.2
1 件当たり福祉医療費（円）	3,746	3,804	3,551	3,423	3,342
増加率（%）	△ 9.2	1.5	△ 6.7	△ 3.6	△ 2.4

○福祉医療費の推移



○1 件当たり福祉医療費の推移



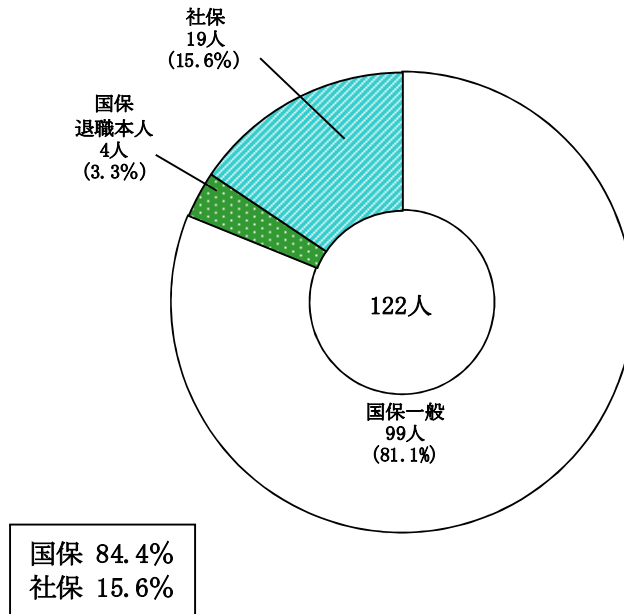
8. ひとり暮らし高齢寡婦

〔助成対象者数〕

ひとり暮らし高齢寡婦の月平均助成対象者数は122人で、前年度の100人より22人(22.0%)増加した。

保険別にみると、国保 84.4%、社保 15.6%となっている。

○助成対象者数



○助成対象者数の推移

	21年度	22年度	23年度	24年度	25年度
人数(人)	87	80	87	100	122
増加率(%)	24.3	△ 8.0	8.8	14.9	22.0

〔受診件数〕

受診件数は前年度より209件(7.9%)増加し、2,870件となった。

○受診件数の推移

	21年度	22年度	23年度	24年度	25年度
受診件数(件)	2,185	2,223	2,287	2,661	2,870
増加率(%)	26.7	1.7	2.9	16.4	7.9

〔福祉医療費〕

平成 25 年度の福祉医療費は、前年度より 1,503 千円（19.5%）増加し、9,204,589 円となった。

また、1 件当たりの福祉医療費は 3,207 円で、7 つの助成対象のうち 3 番目に高い額となっている。

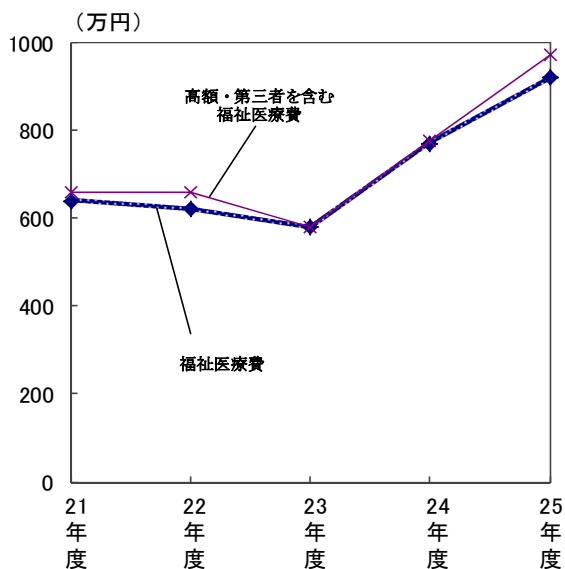
○福祉医療費の推移

	21 年度	22 年度	23 年度	24 年度	25 年度
福祉医療費（円）	6,385,532	6,209,914	5,813,920	7,700,998	9,204,589
増加率（%）	44.4	△ 2.8	△ 6.4	32.5	19.5
高額療養費（円）	192,876	392,814	0	68,006	507,539
合計に占める割合（%）	2.9	5.9	0.0	0.9	5.2
第三者行為等返還額（円）	0	0	0	0	0
合計（円）	6,578,408	6,602,728	5,813,920	7,769,004	9,712,128
増加率（%）	31.6	0.4	△ 11.9	33.6	25.0

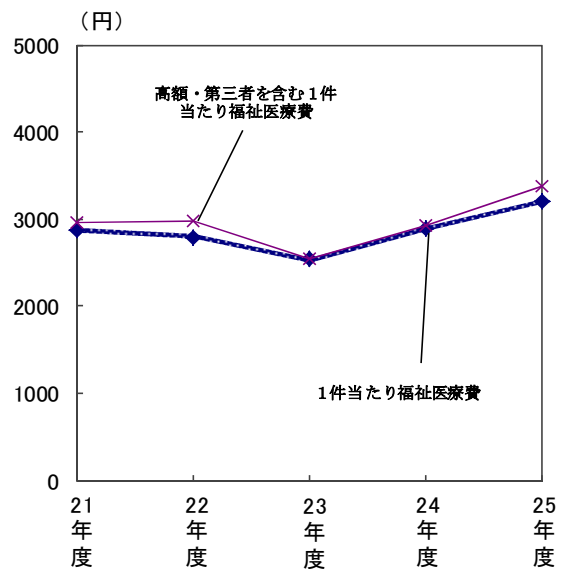
○1 件当たり福祉医療費の推移

	21 年度	22 年度	23 年度	24 年度	25 年度
高額・第三者を含む 1 件当たり福祉医療費（円）	2,959	2,970	2,542	2,920	3,384
増加率（%）	2.0	0.4	△ 14.4	14.9	15.9
1 件当たり福祉医療費（円）	2,872	2,793	2,542	2,894	3,207
増加率（%）	11.9	△ 2.8	△ 9.0	13.8	10.8

○福祉医療費の推移



○1 件当たり福祉医療費の推移



Ⅱ 重度心身障害老人等福祉助成費助成事業

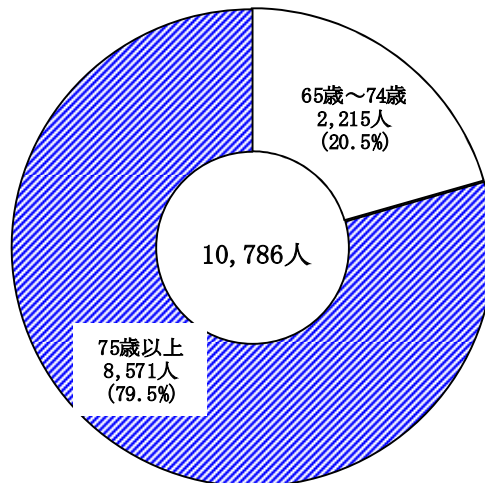
1. 重度心身障害老人等福祉助成費助成事業の概要

〔助成対象者数〕

当事業は昭和 58 年 2 月開始以来、年々助成対象者が増加していたが、平成 20 年度以降少しずつ減少傾向となっている。

平成 25 年度の月別平均助成対象者数は、10,786 人となり前年度の 10,803 人に比べ 20 人 (0.2%) の減少となった。助成対象別の内訳をみると、重度心身障害老人が 10,783 人とほぼ 100% を占めており、母子家庭老人が 3 人、父子家庭老人は助成対象者なしとなっている。

○助成対象者数



○助成対象者数の推移

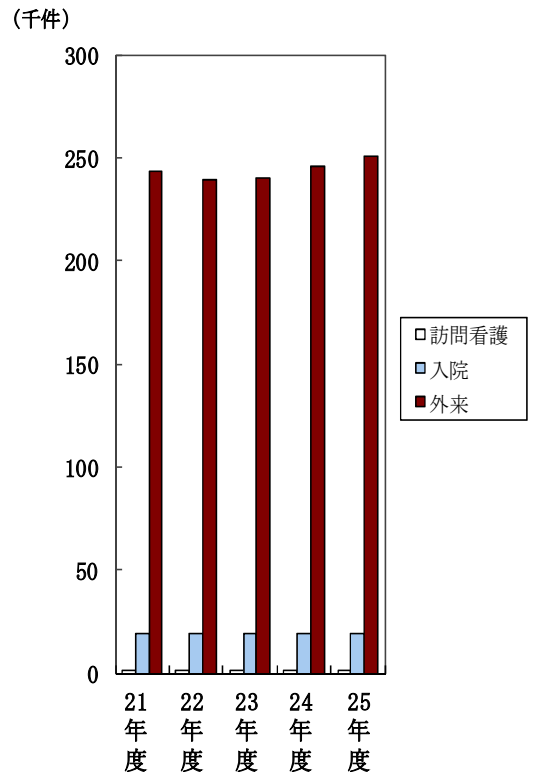
年度	重度心身障害老人		母子家庭老人		父子家庭老人		重度精神障害老人		計	
	人	増加率 %	人	増加率 %	人	増加率 %	人	増加率 %	人	増加率 %
58	1,967		15						1,982	
59	2,095	6.5	12	△ 20.0					2,107	6.3
60	2,352	12.3	15	25.0					2,367	12.3
61	2,565	9.1	17	13.3					2,582	9.1
62	2,811	9.6	16	△ 5.9					2,827	9.5
63	3,125	11.2	9	△ 43.8					3,134	10.9
元	3,391	8.5	10	11.1					3,401	8.5
2	3,664	8.1	10	0.0					3,674	8.0
3	3,989	8.9	10	0.0					3,999	8.8
4	4,350	9.0	12	20.0					4,362	9.1
5	4,699	8.0	10	△ 16.7					4,709	8.0
6	5,113	8.8	8	△ 20.0					5,121	8.7
7	5,541	8.4	6	△ 25.0					5,547	8.3
8	6,035	8.9	9	50.0	0				6,044	9.0
9	6,570	8.9	6	△ 33.3	0	0.0			6,576	8.8
10	7,135	8.6	10	66.7	0	0.0			7,145	8.7
11	7,870	10.3	7	△ 30.0	2	0.0			7,879	10.3
12	8,476	7.7	3	△ 57.1	3	50.0			8,482	7.7
13	8,928	5.3	2	△ 33.3	5	66.7			8,935	5.3
14	9,840	10.2	4	100.0	3	△ 40.0	4		9,851	10.3
15	10,236	4.0	5	25.0	3	0.0	23	475.0	10,267	4.2
16	10,739	4.9	6	20.0	2	△ 33.3	29	26.1	10,776	5.0
17	11,098	3.3	4	△ 33.3	2	0.0	39	34.5	11,143	3.4
18	11,288	1.7	3	△ 25.0	1	△ 50.0	—	—	11,292	1.3
19	11,488	1.8	3	0.0	1	0.0	—	—	11,492	1.8
20	11,139	△ 3.0	1	△ 66.7	1	0.0	—	—	11,141	△ 3.1
21	10,775	△ 3.3	1	0.0	1	0.0	—	—	10,777	△ 3.3
22	10,673	△ 0.9	2	100.0	1	0.0	—	—	10,676	△ 0.9
23	10,726	0.5	1	△ 50.0	0	△ 100.0	—	—	10,727	0.5
24	10,803	0.7	4	300.0	0	0.0	—	—	10,807	0.7
25	10,783	△ 0.2	3	△ 25.0	0	0.0	—	—	10,786	△ 0.2

〔助成件数〕

助成件数は 271,697 件で、前年度より 5,141 件 (1.9%) の増加となっている。

助成件数の内訳をみると、外来 251,213 件、入院 19,422 件、訪問看護 1,062 件となっている。

○助成件数の推移



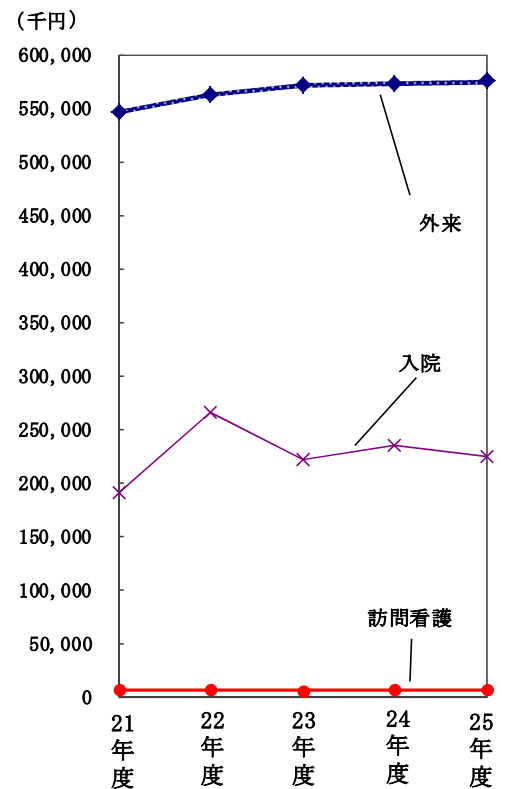
〔福祉助成費〕

福祉助成費は、前年度の 815,306 千円に比べ 8,135 千円 ($\Delta 1.0\%$) 減少し、807,171,201 円となった。減少の要因は、入院の福祉助成費が前年より 10,512 千円 ($\Delta 4.5\%$) 減少したことによる。

内訳をみると、外来が 575,273 千円で全体の 71.3% を占めており、入院は 225,039 千円 (27.9%)、訪問看護は 6,859 千円 (0.8%) となっている。

入院 1 件当たりの福祉助成費は 11,587 円で、1 件当たり平均 20.1 日入院していることになる。外来 1 件当たりの福祉助成費は 2,290 円、訪問看護では 6,458 円となっている。

○福祉助成費の推移



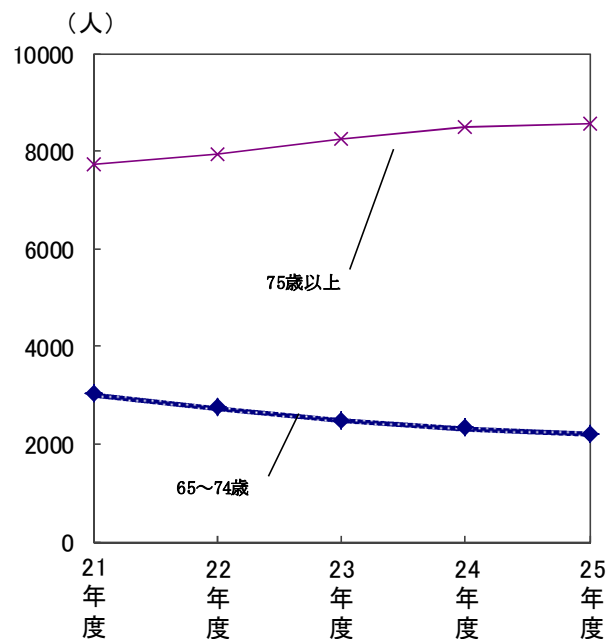
2. 重度心身障害老人

平成 25 年度の月平均助成対象者数は 10,783 人となり、前年度の 10,803 人より 20 人 (0.2%) 減少した。

助成件数は 271,649 件で、前年度の 266,457 件より 5,192 件 (1.9%) 増加した。

また、福祉助成費は 807,090,358 円で、助成対象別にみると全体の 99.9% を占めており、前年度の 815,120,801 円より 8,030,443 円 (Δ 1.0%) 減少した。

○65～74 歳・75 歳以上の助成対象者数



3. 母子家庭老人

平成 25 年度は年間を通して助成対象者が 3～4 人であった。

助成件数は 48 件で、前年度の 99 件より 51 件 (Δ 51.5%) 減少し、福祉助成費についても 80,843 円と、前年度の 185,337 円より大きく減少した。

4. 父子家庭老人

平成 25 年度は父子家庭老人の助成対象がいなかった。

○件数・福祉助成費の推移

年度	総件数		重度心身障害老人		母子家庭老人		父子家庭老人		重度精神障害老人		総助成費		重度心身障害老人		母子家庭老人		父子家庭老人		重度精神障害老人	
	件	増加率 %	件	増加率 %	件	増加率 %	件	増加率 %	件	増加率 %	円	増加率 %	円	増加率 %	円	増加率 %	円	増加率 %	円	増加率 %
58	19,024	18,893	131	11.2	100	23.7					10,682,470	8.3	48,200	26.3						
59	21,115	21,015	100	17.3	115	15.0					11,581,620	22.1	35,520	29.5						
60	24,771	24,656	110	17.3	110	4.3					14,140,870	23.8	76,400	66.1						
61	27,556	27,446	110	26.6	110	0.0					17,480,628	257.5	123,280	61.4						
62	34,859	34,749	89	15.6	89	19.1					62,638,617	18.7	150,460	22.0						
63	40,244	40,155	83	13.9	83	6.7					74,317,485	11.4	102,000	32.2						
元	45,815	45,732	99	11.0	99	19.3					82,970,024	9.9	95,970	5.9						
2	50,841	50,742	78	9.9	78	21.2					91,207,544	10.6	66,800	30.4						
3	55,819	55,741	111	13.9	111	42.3					100,775,355	40.4	125,730	88.2						
4	63,605	63,494	113	14.4	113	1.8					141,421,281	20.5	192,000	52.7						
5	72,726	72,613	93	13.1	93	17.7					170,600,214	14.6	99,300	48.3						
6	82,196	82,103	99	11.1	99	6.5					195,577,646	10.9	99,820	0.5						
7	91,344	91,245	106	9.7	106	3.0					216,838,268	11.2	85,810	14.0						
8	100,184	100,076	103	17.2	103	7.3					241,049,337	43.6	139,810	62.9						
9	117,469	117,332	116	12.5	116	2.6					346,256,986	48.3	183,510	31.3						
10	132,228	131,976	92	6.6	92	20.7					513,413,891	5.9	404,481	120.4						
11	140,763	140,638	61	4.1	61	33.7					543,448,296	36.0	64,850	84.0						
12	146,537	146,455	59	26.9	59	3.3					510,533,127	17.1	87,017	27.6						
13	186,043	185,921	63	15.2	63	6.8					694,490,882	23.3	120,130	85.2						
14	214,415	214,220	102	16.9	102	61.9					812,940,817	3.9	170,506	95.9						
15	250,764	250,401	152	9.1	152	49.0					1,002,105,714	22.4	272,247	59.7						
16	273,727	273,284	95	17.2	95	37.5					1,040,924,272	7.4	181,345	33.4						
17	226,452	226,175	87	14.3	87	8.4					807,948,241	1.3	145,908	19.5						
18	258,689	258,581	79	3.8	79	9.2					867,786,677	4.8	140,250	3.9						
19	268,575	268,470	30	2.2	30	62.0					878,669,895	4.8	140,250	3.9						
20	262,724	262,671	14	0.0	14	53.3					920,461,086	19.1	71,176	49.3						
21	262,756	262,722	50	1.3	50	257.1					744,462,035	12.1	25,420	64.3						
22	259,257	259,199	51	0.2	51	2.0					834,433,149	4.2	86,426	240.0						
23	259,771	259,720	99	2.6	99	94.1					799,356,616	2.0	77,216	10.7						
24	266,556	266,457	48	1.9	48	51.5					815,306,138	2.0	185,337	140.0						
25	271,697	271,649									807,171,201	1.0	80,843	56.4						

○入院日数の推移

年度	入院日数		重度心身障害老人		母子家庭老人		父子家庭老人		1件あたり入院日数		重度心身障害老人		母子家庭老人		父子家庭老人	
	日	増加率 %	日	増加率 %	日	増加率 %	日	増加率 %	日	増加率 %	日	増加率 %	日	増加率 %	日	増加率 %
21	415,217	△ 1.1	415,217	△ 1.1	0	—	0	—	21.6	△ 1.8	21.6	△ 1.8	0.0	—	0.0	—
22	416,433	0.3	416,433	0.3	0	—	0	—	21.4	△ 0.9	21.4	△ 0.9	0.0	—	0.0	—
23	411,918	△ 1.1	411,918	△ 1.1	0	—	0	—	21.2	△ 0.9	21.2	△ 0.9	0.0	—	0.0	—
24	403,847	△ 2.0	403,836	△ 2.0	11	—	0	—	21.1	△ 0.5	21.1	△ 0.5	5.5	—	0.0	—
25	391,124	△ 3.2	391,124	△ 3.1	0	—	0	—	20.1	△ 4.7	20.1	△ 4.7	0.0	—	0.0	—

○件数・福祉助成費の推移(内訳)

年度	外来総件数		重度心身障害老人		母子家庭老人		父子家庭老人		外来総助成費		重度心身障害老人		母子家庭老人		父子家庭老人	
	件	増加率 %	件	増加率 %	件	増加率 %	件	増加率 %	円	増加率 %	円	増加率 %	円	増加率 %	円	増加率 %
21	242,698	△ 0.0	242,664	△ 0.0	14	△ 53.3	20	△ 13.0	547,060,704	△ 1.0	547,005,523	△ 1.0	25,420	△ 64.3	29,761	△ 38.3
22	239,004	△ 1.5	238,946	△ 1.5	50	257.1	8	△ 60.0	562,674,599	2.9	562,568,412	2.8	86,426	240.0	19,761	△ 33.6
23	239,586	0.2	239,535	0.2	51	2.0	0	△ 100.0	571,087,114	1.5	571,009,898	1.5	77,216	△ 10.7	0	△ 100.0
24	246,492	2.9	246,395	2.9	97	90.2	0	—	572,896,818	0.3	572,734,105	0.3	162,713	110.7	0	—
25	251,213	1.9	251,165	1.9	48	△ 50.5	0	—	575,272,713	0.4	575,187,021	0.4	85,692	△ 47.3	0	—

年度	入院総件数		重度心身障害老人		母子家庭老人		父子家庭老人		入院総助成費		重度心身障害老人		母子家庭老人		父子家庭老人	
	件	増加率 %	件	増加率 %	件	増加率 %	件	増加率 %	円	増加率 %	円	増加率 %	円	増加率 %	円	増加率 %
21	19,251	0.6	19,251	0.6	0	—	0	—	190,315,551	△ 47.4	190,315,551	△ 47.4	0	—	0	—
22	19,465	1.1	19,465	1.1	0	—	0	—	265,202,800	39.3	265,202,800	39.3	0	—	0	—
23	19,400	△ 0.3	19,400	△ 0.3	0	—	0	—	221,835,132	△ 16.4	221,835,132	△ 16.4	0	—	0	—
24	19,180	△ 1.1	19,178	△ 1.1	2	—	0	—	235,551,160	6.2	235,528,536	6.2	22,624	—	0	—
25	19,422	1.3	19,422	1.3	0	—	0	—	225,039,338	△ 4.5	225,044,137	△ 4.5	-4,799	△ 100.0	0	—

年度	訪問看護総件数		重度心身障害老人		母子家庭老人		父子家庭老人		訪問看護総助成費		重度心身障害老人		母子家庭老人		父子家庭老人	
	件	増加率 %	件	増加率 %	件	増加率 %	件	増加率 %	円	増加率 %	円	増加率 %	円	増加率 %	円	増加率 %
21	807	0.0	807	0.0	0	—	0	—	7,085,780	7.1	7,085,780	7.1	0	—	0	—
22	788	△ 2.4	788	△ 2.4	0	—	0	—	6,661,937	△ 6.0	6,661,937	△ 6.0	0	—	0	—
23	785	△ 0.4	785	△ 0.4	0	—	0	—	6,434,370	△ 3.4	6,434,370	△ 3.4	0	—	0	—
24	884	12.6	884	12.6	0	—	0	—	6,858,160	6.6	6,858,160	6.6	0	—	0	—
25	1,062	20.1	1,062	20.1	0	—	0	—	6,859,200	0.0	6,859,200	0.0	0	—	0	—

資 料

I 福祉医療費助成事業

1. 市町別助成対象者数（月平均）

番号	市町名	乳幼児	重度心身障害者（児）				
			身障 1・2級	身障3級 知障中度	知障重度	特児 対象者	小計
01	大津市	19,230	1,782	7	451	0	2,240
02	彦根市	6,664	631	6	193	0	830
03	長浜市	6,706	842	7	146	1	996
04	近江八幡市	5,002	471	4	121	3	599
05	東近江市	6,950	836	1	58	0	895
06	草津市	7,925	705	1	200	0	906
07	守山市	5,842	413	3	116	0	532
08	栗東市	5,037	315	5	85	2	407
09	野洲市	3,030	270	1	92	2	365
10	湖南市	3,145	328	2	107	1	438
11	甲賀市	5,738	558	5	206	5	774
12	高島市	2,377	410	5	113	1	529
13	米原市	2,056	214	4	90	0	308
14	日野町	1,194	120	4	31	0	155
15	竜王町	723	82	0	22	0	104
16	愛荘町	1,515	138	3	19	0	160
17	豊郷町	466	68	1	8	0	77
18	甲良町	356	83	0	4	0	87
19	多賀町	362	67	0	17	0	84
合計		84,318	8,333	59	2,079	15	10,486

65～69歳 老人	母子家庭	父子家庭	ひとり暮らし らし寡婦	ひとり暮らし 高齢寡婦	合 計	合計に占 める割合
501	6,070	461	83	39	28,624	100.00
91	2,626	210	27	11	10,459	100.00
759	2,459	244	4	11	11,179	100.00
579	1,692	141	7	5	8,025	100.00
840	2,406	319	14	10	11,434	100.00
96	2,033	155	12	13	11,140	100.00
212	1,509	155	16	7	8,273	100.00
268	1,571	78	1	1	7,363	100.00
94	1,026	81	10	1	4,607	100.00
310	1,152	139	8	3	5,195	100.00
642	1,847	238	6	6	9,251	100.00
551	923	120	13	9	4,522	100.00
179	625	88	4	2	3,262	100.00
124	365	46	1	1	1,886	100.00
56	132	28	0	0	1,043	100.00
133	532	56	1	1	2,398	100.00
75	204	18	3	1	844	100.00
103	203	51	1	0	801	100.00
52	125	25	0	1	649	100.00
5,665	27,500	2,653	211	122	130,955	100.00

市町別助成対象者数内訳

(1) 国保 (一般)

番号	市 町 名	乳幼児	重 度 心 身 障 害 者 (児)				
			身 障 1・2級	身障3級 知障中度	知障重度	特 児 対象者	小 計
01	大 津 市	2,458	1,035	4	246	0	1,285
02	彦 根 市	906	365	3	113	0	481
03	長 浜 市	977	452	3	92	0	547
04	近 江 八 幡 市	507	257	2	70	2	331
05	東 近 江 市	876	395	1	28	0	424
06	草 津 市	790	359	0	85	0	444
07	守 山 市	700	211	0	57	0	268
08	栗 東 市	454	155	3	43	0	201
09	野 洲 市	302	145	0	44	1	190
10	湖 南 市	418	154	0	44	0	198
11	甲 賀 市	710	334	3	121	0	458
12	高 島 市	476	277	4	68	1	350
13	米 原 市	204	132	4	49	0	185
14	日 野 町	167	49	3	13	0	65
15	竜 王 町	71	31	0	15	0	46
16	愛 荘 町	168	70	1	6	0	77
17	豊 郷 町	88	41	1	6	0	48
18	甲 良 町	111	42	0	2	0	44
19	多 賀 町	24	39	0	10	0	49
合 計		10,407	4,543	32	1,112	4	5,691

〈国保（一般）〉

65～69歳 老人	母子家庭	父子家庭	ひとり暮らし らし寡婦	ひとり暮らし 高齢寡婦	合 計	合計に占 める割合
486	2,648	153	39	33	7,102	24.81
86	1,262	95	13	5	2,848	27.23
727	1,034	83	2	9	3,379	30.23
558	759	52	3	4	2,214	27.59
725	1,062	119	8	9	3,223	28.19
94	851	69	6	11	2,265	20.33
197	720	70	9	6	1,970	23.81
250	649	24	0	0	1,578	21.43
91	412	30	5	1	1,031	22.38
286	500	60	3	2	1,467	28.24
568	695	71	3	6	2,511	27.14
525	354	43	6	8	1,762	38.97
177	243	39	3	2	853	26.15
116	128	23	0	1	500	26.51
52	39	15	0	0	223	21.38
119	228	14	0	1	607	25.31
67	115	12	3	0	333	39.45
92	104	33	1	0	385	48.06
47	52	7	0	1	180	27.73
5,263	11,855	1,012	104	99	34,431	26.29

市町別助成対象者数内訳

(2) 国保（退職者本人）

番号	市 町 名	乳幼児	重 度 心 身 障 害 者 (児)				
			身 障 1・2級	身障3級 知障中度	知障重度	特 児 対象者	小 計
01	大 津 市	0	56	0	0	0	56
02	彦 根 市	0	22	0	0	0	22
03	長 浜 市	0	47	0	1	0	48
04	近 江 八 幡 市	0	28	0	0	0	28
05	東 近 江 市	0	53	0	0	0	53
06	草 津 市	0	41	0	0	0	41
07	守 山 市	0	5	0	0	0	5
08	栗 東 市	0	3	0	0	0	3
09	野 洲 市	0	13	0	0	0	13
10	湖 南 市	0	11	0	0	0	11
11	甲 賀 市	0	0	0	0	0	0
12	高 島 市	0	3	0	0	0	3
13	米 原 市	0	0	0	0	0	0
14	日 野 町	0	8	0	0	0	8
15	竜 王 町	0	5	0	0	0	5
16	愛 荘 町	0	2	0	1	0	3
17	豊 郷 町	0	0	0	0	0	0
18	甲 良 町	0	2	0	0	0	2
19	多 賀 町	0	2	0	0	0	2
合 計		0	301	0	2	0	303

〈国保（退職者本人）〉

65～69歳 老人	母子家庭	父子家庭	ひとり暮らし らし寡婦	ひとり暮らし 高齢寡婦	合 計	合計に占 める割合
5	2	0	10	2	75	0.26
4	0	1	3	1	31	0.30
1	0	0	0	0	49	0.44
0	0	1	3	0	32	0.40
27	0	0	2	0	82	0.72
0	0	0	4	1	46	0.41
6	0	0	0	0	11	0.13
3	0	0	0	0	6	0.08
0	0	0	1	0	14	0.30
0	0	0	1	0	12	0.23
0	0	0	0	0	0	0.00
0	0	0	0	0	3	0.07
0	0	0	0	0	0	0.00
1	6	0	1	0	16	0.85
0	0	0	0	0	5	0.48
4	0	0	1	0	8	0.33
0	0	0	0	0	0	0.00
3	0	0	0	0	5	0.62
0	0	0	0	0	2	0.31
54	8	2	26	4	397	0.30

市町別助成対象者数内訳

(3) 国保（退職者家族）

番号	市 町 名	乳幼児	重 度 心 身 障 害 者 (児)				
			身 障 1・2級	身障3級 知障中度	知障重度	特 児 対象者	小 計
01	大 津 市	3	41	0	5	0	46
02	彦 根 市	2	5	0	4	0	9
03	長 浜 市	0	19	0	0	0	19
04	近 江 八 幡 市	2	10	0	1	0	11
05	東 近 江 市	3	31	0	2	0	33
06	草 津 市	0	11	0	4	0	15
07	守 山 市	2	18	1	3	0	22
08	栗 東 市	1	1	0	0	0	1
09	野 洲 市	1	2	0	0	0	2
10	湖 南 市	0	0	0	0	0	0
11	甲 賀 市	0	0	0	0	0	0
12	高 島 市	0	6	0	1	0	7
13	米 原 市	0	0	0	0	0	0
14	日 野 町	0	5	0	0	0	5
15	竜 王 町	1	2	0	0	0	2
16	愛 荘 町	0	4	0	1	0	5
17	豊 郷 町	0	0	0	0	0	0
18	甲 良 町	0	2	0	0	0	2
19	多 賀 町	1	3	0	0	0	3
合 計		16	160	1	21	0	182

〈国保（退職者家族）〉

65～69歳 老人	母子家庭	父子家庭	ひとり暮らし らし寡婦	ひとり暮らし 高齢寡婦	合計	合計に占 める割合
0	1	1	2	0	53	0.19
0	0	2	0	0	13	0.12
0	0	0	0	0	19	0.17
1	1	1	0	0	16	0.20
0	4	0	0	0	40	0.35
0	0	0	0	0	15	0.13
4	0	0	3	0	31	0.37
0	0	0	0	0	2	0.03
0	0	0	0	0	3	0.07
0	1	0	0	0	1	0.02
0	0	0	0	0	0	0.00
0	2	0	0	0	9	0.20
0	0	0	0	0	0	0.00
0	0	0	0	0	5	0.27
0	0	0	0	0	3	0.29
5	0	0	0	0	10	0.42
1	0	0	0	0	1	0.12
4	0	0	0	0	6	0.75
0	1	0	0	0	5	0.77
15	10	4	5	0	232	0.18

市町別助成対象者数内訳

(4) 国保計

番号	市 町 名	乳幼児	重 度 心 身 障 害 者 (児)				
			身 障 1・2級	身障3級 知障中度	知障重度	特 児 対象者	小 計
01	大 津 市	2,461	1,132	4	251	0	1,387
02	彦 根 市	908	392	3	117	0	512
03	長 浜 市	977	518	3	93	0	614
04	近 江 八 幡 市	509	295	2	71	2	370
05	東 近 江 市	879	479	1	30	0	510
06	草 津 市	790	411	0	89	0	500
07	守 山 市	702	234	1	60	0	295
08	栗 東 市	455	159	3	43	0	205
09	野 洲 市	303	160	0	44	1	205
10	湖 南 市	418	165	0	44	0	209
11	甲 賀 市	710	334	3	121	0	458
12	高 島 市	476	286	4	69	1	360
13	米 原 市	204	132	4	49	0	185
14	日 野 町	167	62	3	13	0	78
15	竜 王 町	72	38	0	15	0	53
16	愛 荘 町	168	76	1	8	0	85
17	豊 郷 町	88	41	1	6	0	48
18	甲 良 町	111	46	0	2	0	48
19	多 賀 町	25	44	0	10	0	54
合 計		10,423	5,004	33	1,135	4	6,176

〈国保計〉

65～69歳 老人	母子家庭	父子家庭	ひとり暮らし らし寡婦	ひとり暮らし 高齢寡婦	合計	合計に占 める割合
491	2,651	154	51	35	7,230	25.26
90	1,262	98	16	6	2,892	27.65
728	1,034	83	2	9	3,447	30.83
559	760	54	6	4	2,262	28.19
752	1,066	119	10	9	3,345	29.25
94	851	69	10	12	2,326	20.88
207	720	70	12	6	2,012	24.32
253	649	24	0	0	1,586	21.54
91	412	30	6	1	1,048	22.75
286	501	60	4	2	1,480	28.49
568	695	71	3	6	2,511	27.14
525	356	43	6	8	1,774	39.23
177	243	39	3	2	853	26.15
117	134	23	1	1	521	27.62
52	39	15	0	0	231	22.15
128	228	14	1	1	625	26.06
68	115	12	3	0	334	39.57
99	104	33	1	0	396	49.44
47	53	7	0	1	187	28.81
5,332	11,873	1,018	135	103	35,060	26.77

市町別助成対象者数内訳

(5) 社保

番号	市 町 名	乳幼児	重 度 心 身 障 害 者 (児)				
			身 障 1・2級	身障3級 知障中度	知障重度	特 児 対象者	小 計
01	大 津 市	16,769	650	3	200	0	853
02	彦 根 市	5,756	239	3	76	0	318
03	長 浜 市	5,729	324	4	53	1	382
04	近 江 八 幡 市	4,493	176	2	50	1	229
05	東 近 江 市	6,071	357	0	28	0	385
06	草 津 市	7,135	294	1	111	0	406
07	守 山 市	5,140	179	2	56	0	237
08	栗 東 市	4,582	156	2	42	2	202
09	野 洲 市	2,727	110	1	48	1	160
10	湖 南 市	2,727	163	2	63	1	229
11	甲 賀 市	5,028	224	2	85	5	316
12	高 島 市	1,901	124	1	44	0	169
13	米 原 市	1,852	82	0	41	0	123
14	日 野 町	1,027	58	1	18	0	77
15	竜 王 町	651	44	0	7	0	51
16	愛 荘 町	1,347	62	2	11	0	75
17	豊 郷 町	378	27	0	2	0	29
18	甲 良 町	245	37	0	2	0	39
19	多 賀 町	337	23	0	7	0	30
合 計		73,895	3,329	26	944	11	4,310

〈社保〉

65～69歳 老人	母子家庭	父子家庭	ひとり暮らし らし寡婦	ひとり暮らし 高齢寡婦	合計	合計に占 める割合
10	3,419	307	32	4	21,394	74.74
1	1,364	112	11	5	7,567	72.35
31	1,425	161	2	2	7,732	69.17
20	932	87	1	1	5,763	71.81
88	1,340	200	4	1	8,089	70.75
2	1,182	86	2	1	8,814	79.12
5	789	85	4	1	6,261	75.68
15	922	54	1	1	5,777	78.46
3	614	51	4	0	3,559	77.25
24	651	79	4	1	3,715	71.51
74	1,152	167	3	0	6,740	72.86
26	567	77	7	1	2,748	60.77
2	382	49	1	0	2,409	73.85
7	231	23	0	0	1,365	72.38
4	93	13	0	0	812	77.85
5	304	42	0	0	1,773	73.94
7	89	6	0	1	510	60.43
4	99	18	0	0	405	50.56
5	72	18	0	0	462	71.19
333	15,627	1,635	76	19	95,895	73.23

2. 市町別支払状況

番号	市 町 名	現 物 給 付 額		高 額 療 養 費	
		件数 a	金額 A	一 般 B	特 例 C
01	大 津 市	439,915	1,160,605,950	91,808,479	102,260,337
02	彦 根 市	164,128	396,966,982	29,191,326	29,218,160
03	長 浜 市	172,215	482,145,752	34,637,654	35,320,394
04	近 江 八 幡 市	136,430	357,880,322	67,759,763	8,099,609
05	東 近 江 市	167,494	462,422,022	45,124,635	45,491,760
06	草 津 市	173,464	425,437,192	39,496,886	29,297,648
07	守 山 市	136,986	316,263,369	20,861,754	8,768,117
08	栗 東 市	102,040	236,705,790	21,931,492	16,879,882
09	野 洲 市	74,218	179,151,981	17,110,285	8,298,365
10	湖 南 市	69,078	179,289,353	21,687,678	12,470,452
11	甲 賀 市	129,250	350,403,582	7,070,382	12,496,881
12	高 島 市	67,994	216,511,663	18,241,090	11,549,952
13	米 原 市	48,113	128,385,849	12,137,025	8,045,644
14	日 野 町	29,200	71,700,405	3,154,411	3,309,453
15	竜 王 町	17,015	41,825,558	5,040,539	0
16	愛 荘 町	38,229	92,255,343	7,148,793	6,233,781
17	豊 郷 町	14,685	36,519,805	1,599,977	2,939,597
18	甲 良 町	12,271	44,168,837	0	0
19	多 賀 町	10,479	36,809,049	2,898,528	2,303,620
合 計		2,003,204	5,215,448,804	446,900,697	342,983,652

償還払額		第三者行為 等返還額 E	県費補助対象基本額		現物給付額に 占める高割割合 (B+C)/A %
件数 b	金額 D		件数 a + b	金額 A-B-C+D-E	
13,314	66,971,198	447,187	453,229	1,033,061,145	16.72
2,369	13,257,833	760,987	166,497	351,054,342	14.71
3,496	18,692,507	1,496,810	175,711	429,383,401	14.51
2,220	10,067,919	78,516	138,650	292,010,353	21.20
1,096	15,570,869	160,751	168,590	387,215,745	19.60
3,541	15,306,660	0	177,005	371,949,318	16.17
2,260	11,944,355	657,378	139,246	297,920,475	9.37
1,881	8,144,459	198,990	103,921	205,839,885	16.40
1,192	6,945,632	7,053	75,410	160,681,910	14.18
1,175	6,752,500	1,166,351	70,253	150,717,372	19.05
2,152	10,472,482	333,968	131,402	340,974,833	5.58
2,428	11,689,072	82,528	70,422	198,327,165	13.76
1,246	5,548,750	0	49,359	113,751,930	15.72
181	2,112,230	60,799	29,381	67,287,972	9.02
203	1,234,526	0	17,218	38,019,545	12.05
297	3,001,239	0	38,526	81,874,008	14.51
142	540,775	0	14,827	32,521,006	12.43
116	788,817	0	12,387	44,957,654	0.00
42	239,226	6,574	10,521	31,839,553	14.13
39,351	209,281,049	5,457,892	2,042,555	4,629,387,612	15.15

市町別支払状況

(1) 乳幼児

番号	市 町 名	現 物 給 付 額		高 額 療 養 費	
		件数 a	金額 A	一 般 B	特 例 C
01	大 津 市	298,694	494,789,766	29,604,984	11,102,858
02	彦 根 市	108,828	158,689,608	15,185,334	1,387,501
03	長 浜 市	105,116	177,958,500	9,564,577	1,812,946
04	近 江 八 幡 市	86,781	140,502,799	10,436,156	0
05	東 近 江 市	104,675	170,100,692	14,579,222	1,725,014
06	草 津 市	127,539	190,771,004	9,605,683	661,872
07	守 山 市	102,075	150,060,733	6,107,180	428,382
08	栗 東 市	69,918	103,910,622	6,770,857	820,774
09	野 洲 市	50,510	75,443,269	5,245,597	794,892
10	湖 南 市	43,315	60,482,864	3,179,887	103,505
11	甲 賀 市	75,585	106,268,011	1,368,578	600,174
12	高 島 市	36,262	69,489,899	3,947,326	354,269
13	米 原 市	31,618	52,996,135	3,103,236	617,251
14	日 野 町	18,995	29,052,346	664,337	283,184
15	竜 王 町	12,023	18,985,736	208,646	0
16	愛 荘 町	25,945	40,537,936	2,309,762	122,202
17	豊 郷 町	8,371	10,613,600	69,635	0
18	甲 良 町	5,845	10,512,022	0	0
19	多 賀 町	6,033	8,600,797	0	27,318
合 計		1,318,128	2,069,766,339	121,950,997	20,842,142

〈乳幼児〉

償 還 払 額		第三者行為 等返還額 E	県費補助対象基本額		現物給付額に 占める高割合割 (B+C)/A %
件数 b	金額 D		件数 a + b	金額 A-B-C+D-E	
6,378	21,171,676	31,500	305,072	475,222,100	8.23
1,210	6,173,444	0	110,038	148,290,217	10.44
1,058	2,838,793	0	106,174	169,419,770	6.39
959	3,251,569	0	87,740	133,318,212	7.43
440	4,590,585	0	105,115	158,387,041	9.59
2,143	7,014,663	0	129,682	187,518,112	5.38
1,379	5,071,341	99,179	103,454	148,497,333	4.36
1,038	4,016,680	0	70,956	100,335,671	7.31
546	2,825,151	0	51,056	72,227,931	8.01
475	1,581,623	941,193	43,790	57,839,902	5.43
897	3,496,081	215,458	76,482	107,579,882	1.85
741	2,419,465	0	37,003	67,607,769	6.19
568	2,031,723	0	32,186	51,307,371	7.02
94	637,505	16,194	19,089	28,726,136	3.26
75	258,003	0	12,098	19,035,093	1.10
136	932,794	0	26,081	39,038,766	6.00
67	136,438	0	8,438	10,680,403	0.66
33	145,392	0	5,878	10,657,414	0.00
15	126,410	5,342	6,048	8,694,547	0.32
18,252	68,719,336	1,308,866	1,336,380	1,994,383,670	6.90

市町別支払状況

(2) 重度心身障害者(児)

番号	市 町 名	現 物 給 付 額		高 額 療 養 費	
		件数 a	金額 A	一 般 B	特 例 C
01	大 津 市	50,306	400,167,194	53,318,950	58,282,504
02	彦 根 市	19,893	140,597,424	10,963,204	22,078,262
03	長 浜 市	22,026	176,085,838	24,188,908	16,395,858
04	近 江 八 幡 市	13,849	111,114,361	40,165,959	0
05	東 近 江 市	18,304	157,122,108	27,728,896	26,617,059
06	草 津 市	19,094	157,178,788	26,097,232	24,156,923
07	守 山 市	12,925	100,969,103	11,066,540	5,190,435
08	栗 東 市	8,234	66,176,835	12,630,703	9,218,894
09	野 洲 市	7,939	62,078,779	10,000,833	4,434,339
10	湖 南 市	8,646	69,843,749	16,436,095	9,167,307
11	甲 賀 市	16,813	143,166,488	5,701,804	9,496,372
12	高 島 市	10,429	79,392,724	11,189,764	5,994,222
13	米 原 市	6,521	45,671,334	8,011,563	3,524,747
14	日 野 町	3,343	23,403,815	2,490,074	749,335
15	竜 王 町	2,187	14,231,072	4,058,908	0
16	愛 荘 町	3,530	26,238,720	4,072,672	3,918,866
17	豊 郷 町	1,804	13,699,117	1,022,310	2,359,844
18	甲 良 町	2,201	19,630,204	0	0
19	多 賀 町	2,014	19,864,741	2,586,561	1,991,143
合 計		230,058	1,826,632,394	271,730,976	203,576,110

〈重度心身障害者（児）〉

償 還 払 額		第三者行為 等返還額 E	県費補助対象基本額		現物給付額に 占める高額の割合 (B+C)/A %
件数 b	金額 D		件数 a + b	金額 A-B-C+D-E	
4,065	34,344,937	16,322	54,371	322,894,355	27.89
740	5,099,295	580,821	20,633	112,074,432	23.50
1,500	11,842,420	1,208,438	23,526	146,135,054	23.05
577	4,580,244	0	14,426	75,528,646	36.15
404	7,362,729	0	18,708	110,138,882	34.59
1,017	6,906,532	0	20,111	113,831,165	31.97
604	5,047,227	528,603	13,529	89,230,752	16.10
473	2,823,172	0	8,707	47,150,410	33.02
424	3,295,120	0	8,363	50,938,727	23.25
404	3,026,381	5,849	9,050	47,260,879	36.66
743	4,764,488	0	17,556	132,732,800	10.62
876	6,402,094	0	11,305	68,610,832	21.64
393	2,519,819	0	6,914	36,654,843	25.26
48	1,298,466	0	3,391	21,462,872	13.84
92	868,692	0	2,279	11,040,856	28.52
104	1,492,009	0	3,634	19,739,191	30.46
32	244,250	0	1,836	10,561,213	24.69
49	518,687	0	2,250	20,148,891	0.00
23	94,631	0	2,037	15,381,668	23.04
12,568	102,531,193	2,340,033	242,626	1,451,516,468	26.02

市町別支払状況

(3) 65～69歳老人

番号	市 町 名	現 物 給 付 額		高 額 療 養 費	
		件数 a	金額 A	一 般 B	特 例 C
01	大 津 市	12,311	36,768,905	0	7,649,896
02	彦 根 市	2,763	8,152,201	0	1,243,916
03	長 浜 市	14,404	46,795,543	0	11,034,651
04	近 江 八 幡 市	12,473	36,973,366	10,459,987	8,099,609
05	東 近 江 市	16,006	54,227,672	1,342,113	10,228,767
06	草 津 市	2,192	5,088,976	0	225,349
07	守 山 市	4,629	14,537,552	203,168	2,418,332
08	栗 東 市	5,236	16,600,455	131,388	4,504,290
09	野 洲 市	2,215	6,245,478	0	839,454
10	湖 南 市	4,837	13,506,537	32,804	1,819,141
11	甲 賀 市	11,744	39,661,639	0	2,400,335
12	高 島 市	10,122	30,922,286	0	4,139,605
13	米 原 市	2,994	10,333,615	0	2,857,533
14	日 野 町	2,365	6,565,757	0	1,740,602
15	竜 王 町	1,221	4,949,022	494,484	0
16	愛 荘 町	2,516	7,719,843	0	847,244
17	豊 郷 町	1,355	3,589,293	263,966	241,095
18	甲 良 町	1,659	5,797,504	0	0
19	多 賀 町	913	2,836,770	0	246,237
合 計		111,955	351,272,414	12,927,910	60,536,056

〈65～69歳老人〉

償 還 払 額		第三者行為 等返還額 E	県費補助対象基本額		現物給付額に 占める高割割合 (B+C)/A %
件数 b	金額 D		件数 a + b	金額 A-B-C+D-E	
1,195	4,766,699	0	13,506	33,885,708	20.81
56	424,231	0	2,819	7,332,516	15.26
662	2,585,092	8,688	15,066	38,337,296	23.58
551	1,381,847	0	13,024	19,795,617	50.20
165	2,585,704	602	16,171	45,241,894	21.34
87	221,051	0	2,279	5,084,678	4.43
170	1,114,441	136	4,799	13,030,357	18.03
210	762,726	0	5,446	12,727,503	27.93
78	301,669	7,053	2,293	5,700,640	13.44
186	763,153	56,148	5,023	12,361,597	13.71
196	849,157	4,325	11,940	38,106,136	6.05
578	2,060,848	0	10,700	28,843,529	13.39
151	436,061	0	3,145	7,912,143	27.65
4	31,356	0	2,369	4,856,511	26.51
4	62,421	0	1,225	4,516,959	9.99
23	257,897	0	2,539	7,130,496	10.97
28	124,820	0	1,383	3,209,052	14.07
19	56,120	0	1,678	5,853,624	0.00
1	5,562	0	914	2,596,095	8.68
4,364	18,790,855	76,952	116,319	296,522,351	20.91

市町別支払状況

(4) 母子家庭

番号	市 町 名	現 物 給 付 額		高 額 療 養 費	
		件数 a	金額 A	一 般 B	特 例 C
01	大 津 市	71,583	204,646,580	6,661,632	23,312,022
02	彦 根 市	29,707	78,718,160	1,714,974	4,109,700
03	長 浜 市	27,948	73,158,704	429,939	5,620,803
04	近 江 八 幡 市	21,543	63,973,213	6,289,555	0
05	東 近 江 市	25,736	71,475,490	1,474,419	5,996,131
06	草 津 市	22,805	66,755,422	3,117,034	4,144,085
07	守 山 市	15,893	46,717,310	3,484,866	717,660
08	栗 東 市	17,829	47,123,397	2,136,854	2,335,924
09	野 洲 市	12,615	33,454,683	1,863,855	2,229,680
10	湖 南 市	11,057	31,872,859	1,711,195	1,280,812
11	甲 賀 市	22,372	53,854,458	0	0
12	高 島 市	9,737	29,635,235	1,442,805	825,531
13	米 原 市	6,143	16,780,987	1,022,226	1,000,885
14	日 野 町	4,083	11,126,877	0	536,332
15	竜 王 町	1,354	2,938,069	278,501	0
16	愛 荘 町	5,742	16,091,423	500,247	1,319,054
17	豊 郷 町	2,815	7,378,846	244,066	338,658
18	甲 良 町	1,986	5,093,972	0	0
19	多 賀 町	1,313	5,025,914	311,967	38,922
合 計		312,261	865,821,599	32,684,135	53,806,199

〈母子家庭〉

償 還 払 額		第三者行為 等返還額 E	県費補助対象基本額		現物給付額に 占める高額割合 (B+C)/A %
件数 b	金額 D		件数 a + b	金額 A-B-C+D-E	
1,429	5,517,640	393,023	73,012	179,797,543	14.65
308	1,038,454	1,293	30,015	73,930,647	7.40
238	1,225,891	150,157	28,186	68,183,696	8.27
127	835,241	78,516	21,670	58,440,383	9.83
67	747,130	160,149	25,803	64,591,921	10.45
248	938,194	0	23,053	60,432,497	10.88
89	635,470	29,460	15,982	43,120,794	9.00
160	541,881	177,218	17,989	43,015,282	9.49
135	467,283	0	12,750	29,828,431	12.24
107	1,374,132	143,149	11,164	30,111,835	9.39
292	1,305,740	114,185	22,664	55,046,013	0.00
228	793,409	0	9,965	28,160,308	7.65
88	294,177	0	6,231	15,052,053	12.06
32	129,079	44,605	4,115	10,675,019	4.82
32	45,410	0	1,386	2,704,978	9.48
31	225,799	0	5,773	14,497,921	11.31
11	30,807	0	2,826	6,826,929	7.90
10	53,602	0	1,996	5,147,574	0.00
3	12,623	1,232	1,316	4,686,416	6.98
3,635	16,211,962	1,292,987	315,896	794,250,240	9.99

市町別支払状況

(5) 父子家庭

番号	市 町 名	現 物 給 付 額		高 額 療 養 費	
		件数 a	金額 A	一 般 B	特 例 C
01	大 津 市	4,013	13,403,154	1,239,016	1,506,225
02	彦 根 市	2,038	7,127,062	951,542	15,963
03	長 浜 市	2,350	7,015,044	454,230	381,577
04	近 江 八 幡 市	1,440	4,399,851	408,106	0
05	東 近 江 市	2,229	7,972,316	-15	924,789
06	草 津 市	1,146	3,956,093	676,937	69,081
07	守 山 市	1,316	3,518,454	0	13,308
08	栗 東 市	777	2,711,761	261,690	0
09	野 洲 市	736	1,321,978	0	0
10	湖 南 市	988	3,020,959	327,697	99,687
11	甲 賀 市	2,473	6,617,922	0	0
12	高 島 市	1,052	4,934,431	1,165,491	0
13	米 原 市	678	2,074,726	0	45,228
14	日 野 町	349	1,373,976	0	0
15	竜 王 町	230	721,659	0	0
16	愛 荘 町	441	1,311,257	266,112	0
17	豊 郷 町	237	732,118	0	0
18	甲 良 町	528	2,712,696	0	0
19	多 賀 町	170	410,652	0	0
合 計		23,191	75,336,109	5,750,806	3,055,858

〈父子家庭〉

償 還 払 額		第三者行為 等返還額 E	県費補助対象基本額		現物給付額に 占める高額割合 (B+C)/A %
件数 b	金額 D		件数 a + b	金額 A-B-C+D-E	
46	238,499	6,342	4,059	10,890,070	20.48
10	27,559	178,873	2,048	6,008,243	13.58
9	51,021	129,527	2,359	6,100,731	11.91
3	9,021	0	1,443	4,000,766	9.28
16	161,606	0	2,245	7,209,148	11.60
17	42,850	0	1,163	3,252,925	18.86
14	58,216	0	1,330	3,563,362	0.38
0	0	21,772	777	2,428,299	9.65
5	24,010	0	741	1,345,988	0.00
1	3,523	20,012	989	2,577,086	14.15
22	48,696	0	2,495	6,666,618	0.00
5	13,256	0	1,057	3,782,196	23.62
8	66,726	0	686	2,096,224	2.18
3	15,824	0	352	1,389,800	0.00
0	0	0	230	721,659	0.00
1	7,280	0	442	1,052,425	20.29
4	4,460	0	241	736,578	0.00
5	15,016	0	533	2,727,712	0.00
0	0	0	170	410,652	0.00
169	787,563	356,526	23,360	66,960,482	11.69

市町別支払状況

(6) ひとり暮らし寡婦

番号	市 町 名	現 物 給 付 額		高 額 療 養 費	
		件数 a	金額 A	一 般 B	特 例 C
01	大 津 市	2,166	7,261,479	577,262	406,902
02	彦 根 市	615	2,921,384	376,272	382,818
03	長 浜 市	113	406,578	0	0
04	近 江 八 幡 市	153	466,894	0	0
05	東 近 江 市	350	1,049,610	0	0
06	草 津 市	280	895,032	0	40,338
07	守 山 市	121	318,522	0	0
08	栗 東 市	14	99,982	0	0
09	野 洲 市	174	477,635	0	0
10	湖 南 市	151	389,427	0	0
11	甲 賀 市	130	463,299	0	0
12	高 島 市	258	1,843,960	495,704	236,325
13	米 原 市	115	447,711	0	0
14	日 野 町	17	68,106	0	0
15	竜 王 町	0	0	0	0
16	愛 荘 町	26	104,218	0	0
17	豊 郷 町	83	464,144	0	0
18	甲 良 町	52	422,439	0	0
19	多 賀 町	21	48,929	0	0
合 計		4,839	18,149,349	1,449,238	1,066,383

〈ひとり暮らし寡婦〉

償 還 払 額		第三者行為 等返還額 E	県費補助対象基本額		現物給付額に 占める高額割合 (B+C)/A %
件数 b	金額 D		件数 a + b	金額 A-B-C+D-E	
119	429,056	0	2,285	6,706,371	13.55
45	494,850	0	660	2,657,144	25.98
27	146,480	0	140	553,058	0.00
0	0	0	153	466,894	0.00
1	8,251	0	351	1,057,861	0.00
28	182,290	0	308	1,036,984	4.51
3	17,660	0	124	336,182	0.00
0	0	0	14	99,982	0.00
3	26,250	0	177	503,885	0.00
1	1,070	0	152	390,497	0.00
0	0	0	130	463,299	0.00
0	0	82,528	258	1,029,403	39.70
38	200,244	0	153	647,955	0.00
0	0	0	17	68,106	0.00
0	0	0	0	0	0.00
0	0	0	26	104,218	0.00
0	0	0	83	464,144	0.00
0	0	0	52	422,439	0.00
0	0	0	21	48,929	0.00
265	1,506,151	82,528	5,104	17,057,351	13.86

市町別支払状況

(7) ひとり暮らし高齢寡婦

番号	市 町 名	現 物 給 付 額		高 額 療 養 費	
		件数 a	金額 A	一 般 B	特 例 C
01	大 津 市	842	3,568,872	406,635	-70
02	彦 根 市	284	761,143	0	0
03	長 浜 市	258	725,545	0	74,559
04	近 江 八 幡 市	191	449,838	0	0
05	東 近 江 市	194	474,134	0	0
06	草 津 市	408	791,877	0	0
07	守 山 市	27	141,695	0	0
08	栗 東 市	32	82,738	0	0
09	野 洲 市	29	130,159	0	0
10	湖 南 市	84	172,958	0	0
11	甲 賀 市	133	371,765	0	0
12	高 島 市	134	293,128	0	0
13	米 原 市	44	81,341	0	0
14	日 野 町	48	109,528	0	0
15	竜 王 町	0	0	0	0
16	愛 荘 町	29	251,946	0	26,415
17	豊 郷 町	20	42,687	0	0
18	甲 良 町	0	0	0	0
19	多 賀 町	15	21,246	0	0
合 計		2,772	8,470,600	406,635	100,904

〈ひとり暮らし高齢寡婦〉

償 還 払 額		第三者行為 等返還額 E	県費補助対象基本額		現物給付額に 占める高割割合 (B+C)/A %
件数 b	金額 D		件数 a + b	金額 A-B-C+D-E	
82	502,691	0	924	3,664,998	11.39
0	0	0	284	761,143	0.00
2	2,810	0	260	653,796	10.28
3	9,997	0	194	459,835	0.00
3	114,864	0	197	588,998	0.00
1	1,080	0	409	792,957	0.00
1	0	0	28	141,695	0.00
0	0	0	32	82,738	0.00
1	6,149	0	30	136,308	0.00
1	2,618	0	85	175,576	0.00
2	8,320	0	135	380,085	0.00
0	0	0	134	293,128	0.00
0	0	0	44	81,341	0.00
0	0	0	48	109,528	0.00
0	0	0	0	0	0.00
2	85,460	0	31	310,991	0.00
0	0	0	20	42,687	0.00
0	0	0	0	0	0.00
0	0	0	15	21,246	0.00
98	733,989	0	2,870	8,697,050	5.99

3. 受給券使用率・1件当たり金額・1人当たり金額内訳

番号	市 町 名	現 物 給 付 額		償 還 払 額	
		件数 A	金額 B	件数 C	金額 D
01	大 津 市	439,915	1,160,605,950	13,314	66,971,198
02	彦 根 市	164,128	396,966,982	2,369	13,257,833
03	長 浜 市	172,215	482,145,752	3,496	18,692,507
04	近 江 八 幡 市	136,430	357,880,322	2,220	10,067,919
05	東 近 江 市	167,494	462,422,022	1,096	15,570,869
06	草 津 市	173,464	425,437,192	3,541	15,306,660
07	守 山 市	136,986	316,263,369	2,260	11,944,355
08	栗 東 市	102,040	236,705,790	1,881	8,144,459
09	野 洲 市	74,218	179,151,981	1,192	6,945,632
10	湖 南 市	69,078	179,289,353	1,175	6,752,500
11	甲 賀 市	129,250	350,403,582	2,152	10,472,482
12	高 島 市	67,994	216,511,663	2,428	11,689,072
13	米 原 市	48,113	128,385,849	1,246	5,548,750
14	日 野 町	29,200	71,700,405	181	2,112,230
15	竜 王 町	17,015	41,825,558	203	1,234,526
16	愛 荘 町	38,229	92,255,343	297	3,001,239
17	豊 郷 町	14,685	36,519,805	142	540,775
18	甲 良 町	12,271	44,168,837	116	788,817
19	多 賀 町	10,479	36,809,049	42	239,226
合 計		2,003,204	5,215,448,804	39,351	209,281,049

医療費支払額合計		受給券使用率 (A+C)/E %	1件当たり金額 (B+D)/(A+C)	1人当たり金額 (B+D)/E
年延べ人数 E	金額 B+D			
343,466	1,227,577,148	132.0	2,708.51	3,574.09
125,467	410,224,815	132.7	2,463.86	3,269.58
134,156	500,838,259	131.0	2,850.35	3,733.25
96,278	367,948,241	144.0	2,653.79	3,821.73
137,203	477,992,891	122.9	2,835.24	3,483.84
133,679	440,743,852	132.4	2,490.01	3,297.03
99,253	328,207,724	140.3	2,357.04	3,306.78
88,331	244,850,249	117.6	2,356.12	2,771.96
55,302	186,097,613	136.4	2,467.81	3,365.12
62,306	186,041,853	112.8	2,648.17	2,985.94
111,025	360,876,064	118.4	2,746.35	3,250.40
54,248	228,200,735	129.8	3,240.48	4,206.62
39,129	133,934,599	126.1	2,713.48	3,422.90
22,597	73,812,635	130.0	2,512.26	3,266.48
12,503	43,060,084	137.7	2,500.88	3,443.98
28,789	95,256,582	133.8	2,472.53	3,308.78
10,119	37,060,580	146.5	2,499.53	3,662.47
9,633	44,957,654	128.6	3,629.42	4,667.05
7,785	37,048,275	135.1	3,521.36	4,758.93
1,571,269	5,424,729,853	130.0	2,655.85	3,452.45

受給券使用率・1件当たり金額・1人当たり金額内訳

(1) 乳幼児

番号	市 町 名	現 物 給 付 額		償 還 払 額	
		件数 A	金額 B	件数 C	金額 D
01	大 津 市	298,694	494,789,766	6,378	21,171,676
02	彦 根 市	108,828	158,689,608	1,210	6,173,444
03	長 浜 市	105,116	177,958,500	1,058	2,838,793
04	近 江 八 幡 市	86,781	140,502,799	959	3,251,569
05	東 近 江 市	104,675	170,100,692	440	4,590,585
06	草 津 市	127,539	190,771,004	2,143	7,014,663
07	守 山 市	102,075	150,060,733	1,379	5,071,341
08	栗 東 市	69,918	103,910,622	1,038	4,016,680
09	野 洲 市	50,510	75,443,269	546	2,825,151
10	湖 南 市	43,315	60,482,864	475	1,581,623
11	甲 賀 市	75,585	106,268,011	897	3,496,081
12	高 島 市	36,262	69,489,899	741	2,419,465
13	米 原 市	31,618	52,996,135	568	2,031,723
14	日 野 町	18,995	29,052,346	94	637,505
15	竜 王 町	12,023	18,985,736	75	258,003
16	愛 荘 町	25,945	40,537,936	136	932,794
17	豊 郷 町	8,371	10,613,600	67	136,438
18	甲 良 町	5,845	10,512,022	33	145,392
19	多 賀 町	6,033	8,600,797	15	126,410
合 計		1,318,128	2,069,766,339	18,252	68,719,336

〈乳幼児〉

医療費支払額合計		受給券使用率 (A+C)/E %	1件当たり金額 (B+D)/(A+C)	1人当たり金額 (B+D)/E
年延べ人数 E	金額 B+D			
230,767	515,961,442	132.2	1,691.28	2,235.85
79,971	164,863,052	137.6	1,498.24	2,061.54
80,483	180,797,293	131.9	1,702.84	2,246.40
60,022	143,754,368	146.2	1,638.41	2,395.03
83,405	174,691,277	126.0	1,661.91	2,094.49
95,103	197,785,667	136.4	1,525.16	2,079.70
70,107	155,132,074	147.6	1,499.53	2,212.79
60,440	107,927,302	117.4	1,521.05	1,785.69
36,363	78,268,420	140.4	1,532.99	2,152.42
37,741	62,064,487	116.0	1,417.32	1,644.48
68,857	109,764,092	111.1	1,435.16	1,594.09
28,521	71,909,364	129.7	1,943.34	2,521.28
24,668	55,027,858	130.5	1,709.68	2,230.74
14,331	29,689,851	133.2	1,555.34	2,071.72
8,671	19,243,739	139.5	1,590.65	2,219.32
18,181	41,470,730	143.5	1,590.07	2,280.99
5,593	10,750,038	150.9	1,274.00	1,922.05
4,273	10,657,414	137.6	1,813.10	2,494.13
4,351	8,727,207	139.0	1,442.99	2,005.79
1,011,848	2,138,485,675	132.1	1,600.21	2,113.45

受給券使用率・1件当たり金額・1人当たり金額内訳

(2) 重度心身障害者(児)

番号	市 町 名	現 物 給 付 額		償 還 払 額	
		件数 A	金額 B	件数 C	金額 D
01	大 津 市	50,306	400,167,194	4,065	34,344,937
02	彦 根 市	19,893	140,597,424	740	5,099,295
03	長 浜 市	22,026	176,085,838	1,500	11,842,420
04	近 江 八 幡 市	13,849	111,114,361	577	4,580,244
05	東 近 江 市	18,304	157,122,108	404	7,362,729
06	草 津 市	19,094	157,178,788	1,017	6,906,532
07	守 山 市	12,925	100,969,103	604	5,047,227
08	栗 東 市	8,234	66,176,835	473	2,823,172
09	野 洲 市	7,939	62,078,779	424	3,295,120
10	湖 南 市	8,646	69,843,749	404	3,026,381
11	甲 賀 市	16,813	143,166,488	743	4,764,488
12	高 島 市	10,429	79,392,724	876	6,402,094
13	米 原 市	6,521	45,671,334	393	2,519,819
14	日 野 町	3,343	23,403,815	48	1,298,466
15	竜 王 町	2,187	14,231,072	92	868,692
16	愛 荘 町	3,530	26,238,720	104	1,492,009
17	豊 郷 町	1,804	13,699,117	32	244,250
18	甲 良 町	2,201	19,630,204	49	518,687
19	多 賀 町	2,014	19,864,741	23	94,631
合 計		230,058	1,826,632,394	12,568	102,531,193

〈重度心身障害者（児）〉

医療費支払額合計		受給券使用率 (A+C)/E %	1件当たり金額 (B+D)/(A+C)	1人当たり金額 (B+D)/E
年延べ人数 E	金額 B+D			
26,867	434,512,131	202.4	7,991.62	16,172.71
9,942	145,696,719	207.5	7,061.34	14,654.67
11,957	187,928,258	196.8	7,988.11	15,717.01
7,180	115,694,605	200.9	8,019.87	16,113.45
10,736	164,484,837	174.3	8,792.22	15,320.87
10,860	164,085,320	185.2	8,158.98	15,109.15
6,364	106,016,330	212.6	7,836.23	16,658.76
4,872	69,000,007	178.7	7,924.66	14,162.56
4,387	65,373,899	190.6	7,817.04	14,901.73
5,251	72,870,130	172.3	8,051.95	13,877.38
9,293	147,930,976	188.9	8,426.23	15,918.54
6,331	85,794,818	178.6	7,589.10	13,551.54
3,683	48,191,153	187.7	6,970.08	13,084.76
1,846	24,702,281	183.7	7,284.66	13,381.52
1,238	15,099,764	184.1	6,625.61	12,196.90
1,919	27,730,729	189.4	7,630.91	14,450.61
927	13,943,367	198.1	7,594.43	15,041.39
1,059	20,148,891	212.5	8,955.06	19,026.34
1,004	19,959,372	202.9	9,798.42	19,879.85
125,716	1,929,163,587	193.0	7,951.18	15,345.41

受給券使用率・1件当たり金額・1人当たり金額内訳

(3) 65～69歳老人

番号	市 町 名	現 物 給 付 額		償 還 払 額	
		件数 A	金額 B	件数 C	金額 D
01	大 津 市	12,311	36,768,905	1,195	4,766,699
02	彦 根 市	2,763	8,152,201	56	424,231
03	長 浜 市	14,404	46,795,543	662	2,585,092
04	近 江 八 幡 市	12,473	36,973,366	551	1,381,847
05	東 近 江 市	16,006	54,227,672	165	2,585,704
06	草 津 市	2,192	5,088,976	87	221,051
07	守 山 市	4,629	14,537,552	170	1,114,441
08	栗 東 市	5,236	16,600,455	210	762,726
09	野 洲 市	2,215	6,245,478	78	301,669
10	湖 南 市	4,837	13,506,537	186	763,153
11	甲 賀 市	11,744	39,661,639	196	849,157
12	高 島 市	10,122	30,922,286	578	2,060,848
13	米 原 市	2,994	10,333,615	151	436,061
14	日 野 町	2,365	6,565,757	4	31,356
15	竜 王 町	1,221	4,949,022	4	62,421
16	愛 荘 町	2,516	7,719,843	23	257,897
17	豊 郷 町	1,355	3,589,293	28	124,820
18	甲 良 町	1,659	5,797,504	19	56,120
19	多 賀 町	913	2,836,770	1	5,562
合 計		111,955	351,272,414	4,364	18,790,855

〈65～69歳老人〉

医療費支払額合計		受給券使用率 (A+C)/E %	1件当たり金額 (B+D)/(A+C)	1人当たり金額 (B+D)/E
年延べ人数 E	金額 B+D			
6,016	41,535,604	224.5	3,075.34	6,904.19
1,076	8,576,432	262.0	3,042.37	7,970.66
9,101	49,380,635	165.5	3,277.62	5,425.85
6,944	38,355,213	187.6	2,944.96	5,523.50
10,073	56,813,376	160.5	3,513.29	5,640.16
1,150	5,310,027	198.2	2,329.98	4,617.41
2,548	15,651,993	188.3	3,261.51	6,142.85
3,222	17,363,181	169.0	3,188.24	5,388.95
1,135	6,547,147	202.0	2,855.28	5,768.41
3,712	14,269,690	135.3	2,840.87	3,844.21
7,698	40,510,796	155.1	3,392.86	5,262.51
6,619	32,983,134	161.7	3,082.54	4,983.10
2,154	10,769,676	146.0	3,424.38	4,999.85
1,481	6,597,113	160.0	2,784.77	4,454.50
685	5,011,443	178.8	4,090.97	7,315.98
1,596	7,977,740	159.1	3,142.08	4,998.58
894	3,714,113	154.7	2,685.55	4,154.49
1,242	5,853,624	135.1	3,488.45	4,713.06
624	2,842,332	146.5	3,109.77	4,555.02
67,970	370,063,269	171.1	3,181.45	5,444.51

受給券使用率・1件当たり金額・1人当たり金額内訳

(4) 母子家庭

番号	市 町 名	現 物 給 付 額		償 還 払 額	
		件数 A	金額 B	件数 C	金額 D
01	大 津 市	71,583	204,646,580	1,429	5,517,640
02	彦 根 市	29,707	78,718,160	308	1,038,454
03	長 浜 市	27,948	73,158,704	238	1,225,891
04	近 江 八 幡 市	21,543	63,973,213	127	835,241
05	東 近 江 市	25,736	71,475,490	67	747,130
06	草 津 市	22,805	66,755,422	248	938,194
07	守 山 市	15,893	46,717,310	89	635,470
08	栗 東 市	17,829	47,123,397	160	541,881
09	野 洲 市	12,615	33,454,683	135	467,283
10	湖 南 市	11,057	31,872,859	107	1,374,132
11	甲 賀 市	22,372	53,854,458	292	1,305,740
12	高 島 市	9,737	29,635,235	228	793,409
13	米 原 市	6,143	16,780,987	88	294,177
14	日 野 町	4,083	11,126,877	32	129,079
15	竜 王 町	1,354	2,938,069	32	45,410
16	愛 荘 町	5,742	16,091,423	31	225,799
17	豊 郷 町	2,815	7,378,846	11	30,807
18	甲 良 町	1,986	5,093,972	10	53,602
19	多 賀 町	1,313	5,025,914	3	12,623
合 計		312,261	865,821,599	3,635	16,211,962

〈母子家庭〉

医療費支払額合計		受給券使用率 (A+C)/E %	1件当たり金額 (B+D)/(A+C)	1人当たり金額 (B+D)/E
年延べ人数 E	金額 B+D			
72,835	210,164,220	100.2	2,878.49	2,885.48
31,518	79,756,614	95.2	2,657.23	2,530.51
29,505	74,384,595	95.5	2,639.06	2,521.08
20,309	64,808,454	106.7	2,990.70	3,191.12
28,869	72,222,620	89.4	2,799.00	2,501.74
24,406	67,693,616	94.5	2,936.43	2,773.65
18,102	47,352,780	88.3	2,962.88	2,615.89
18,842	47,665,278	95.5	2,649.69	2,529.74
12,317	33,921,966	103.5	2,660.55	2,754.08
13,812	33,246,991	80.8	2,978.05	2,407.11
22,166	55,160,198	102.2	2,433.82	2,488.50
11,081	30,428,644	89.9	3,053.55	2,746.02
7,493	17,075,164	83.2	2,740.36	2,278.82
4,373	11,255,956	94.1	2,735.35	2,573.97
1,579	2,983,479	87.8	2,152.58	1,889.47
6,386	16,317,222	90.4	2,826.47	2,555.16
2,441	7,409,653	115.8	2,621.96	3,035.50
2,431	5,147,574	82.1	2,578.94	2,117.47
1,494	5,038,537	88.1	3,828.68	3,372.51
329,959	882,033,561	95.7	2,792.16	2,673.16

受給券使用率・1件当たり金額・1人当たり金額内訳

(5) 父子家庭

番号	市 町 名	現 物 給 付 額		償 還 払 額	
		件数 A	金額 B	件数 C	金額 D
01	大 津 市	4,013	13,403,154	46	238,499
02	彦 根 市	2,038	7,127,062	10	27,559
03	長 浜 市	2,350	7,015,044	9	51,021
04	近 江 八 幡 市	1,440	4,399,851	3	9,021
05	東 近 江 市	2,229	7,972,316	16	161,606
06	草 津 市	1,146	3,956,093	17	42,850
07	守 山 市	1,316	3,518,454	14	58,216
08	栗 東 市	777	2,711,761	0	0
09	野 洲 市	736	1,321,978	5	24,010
10	湖 南 市	988	3,020,959	1	3,523
11	甲 賀 市	2,473	6,617,922	22	48,696
12	高 島 市	1,052	4,934,431	5	13,256
13	米 原 市	678	2,074,726	8	66,726
14	日 野 町	349	1,373,976	3	15,824
15	竜 王 町	230	721,659	0	0
16	愛 荘 町	441	1,311,257	1	7,280
17	豊 郷 町	237	732,118	4	4,460
18	甲 良 町	528	2,712,696	5	15,016
19	多 賀 町	170	410,652	0	0
合 計		23,191	75,336,109	169	787,563

〈父子家庭〉

医療費支払額合計		受給券使用率 (A+C)/E %	1件当たり金額 (B+D)/(A+C)	1人当たり金額 (B+D)/E
年延べ人数 E	金額 B+D			
5,525	13,641,653	73.5	3,360.84	2,469.08
2,522	7,154,621	81.2	3,493.47	2,836.88
2,928	7,066,065	80.6	2,995.36	2,413.27
1,678	4,408,872	86.0	3,055.35	2,627.46
3,829	8,133,922	58.6	3,623.13	2,124.29
1,866	3,998,943	62.3	3,438.47	2,143.06
1,859	3,576,670	71.5	2,689.23	1,923.98
930	2,711,761	83.5	3,490.04	2,915.87
972	1,345,988	76.2	1,816.45	1,384.76
1,663	3,024,482	59.5	3,058.12	1,818.69
2,863	6,666,618	87.1	2,671.99	2,328.54
1,442	4,947,687	73.3	4,680.88	3,431.13
1,057	2,141,452	64.9	3,121.65	2,025.97
542	1,389,800	64.9	3,948.30	2,564.21
330	721,659	69.7	3,137.65	2,186.85
679	1,318,537	65.1	2,983.12	1,941.88
216	736,578	111.6	3,056.34	3,410.08
616	2,727,712	86.5	5,117.66	4,428.10
301	410,652	56.5	2,415.60	1,364.29
31,818	76,123,672	73.4	3,258.72	2,392.47

受給券使用率・1件当たり金額・1人当たり金額内訳

(6) ひとり暮らし寡婦

番号	市 町 名	現 物 給 付 額		償 還 払 額	
		件数 A	金額 B	件数 C	金額 D
01	大 津 市	2,166	7,261,479	119	429,056
02	彦 根 市	615	2,921,384	45	494,850
03	長 浜 市	113	406,578	27	146,480
04	近 江 八 幡 市	153	466,894	0	0
05	東 近 江 市	350	1,049,610	1	8,251
06	草 津 市	280	895,032	28	182,290
07	守 山 市	121	318,522	3	17,660
08	栗 東 市	14	99,982	0	0
09	野 洲 市	174	477,635	3	26,250
10	湖 南 市	151	389,427	1	1,070
11	甲 賀 市	130	463,299	0	0
12	高 島 市	258	1,843,960	0	0
13	米 原 市	115	447,711	38	200,244
14	日 野 町	17	68,106	0	0
15	竜 王 町	0	0	0	0
16	愛 荘 町	26	104,218	0	0
17	豊 郷 町	83	464,144	0	0
18	甲 良 町	52	422,439	0	0
19	多 賀 町	21	48,929	0	0
合 計		4,839	18,149,349	265	1,506,151

〈ひとり暮らし寡婦〉

医療費支払額合計		受給券使用率 (A+C)/E %	1件当たり金額 (B+D)/(A+C)	1人当たり金額 (B+D)/E
年延べ人数 E	金額 B+D			
991	7,690,535	230.6	3,365.66	7,760.38
316	3,416,234	208.9	5,176.11	10,810.87
51	553,058	274.5	3,950.41	10,844.27
83	466,894	184.3	3,051.59	5,625.23
168	1,057,861	208.9	3,013.85	6,296.79
139	1,077,322	221.6	3,497.80	7,750.52
190	336,182	65.3	2,711.15	1,769.38
8	99,982	175.0	7,141.57	12,497.75
111	503,885	159.5	2,846.81	4,539.50
98	390,497	155.1	2,569.06	3,984.66
76	463,299	171.1	3,563.84	6,096.04
153	1,843,960	168.6	7,147.13	12,052.03
53	647,955	288.7	4,235.00	12,225.57
12	68,106	141.7	4,006.24	5,675.50
0	0	0.0	0.0	0.00
18	104,218	144.4	4,008.38	5,789.89
36	464,144	230.6	5,592.10	12,892.89
12	422,439	433.3	8,123.83	35,203.25
5	48,929	420.0	2,329.95	9,785.80
2,520	19,655,500	202.5	3,851.00	7,799.80

受給券使用率・1件当たり金額・1人当たり金額内訳

(7) ひとり暮らし高齢寡婦

番号	市 町 名	現 物 給 付 額		償 還 払 額	
		件数 A	金額 B	件数 C	金額 D
01	大 津 市	842	3,568,872	82	502,691
02	彦 根 市	284	761,143	0	0
03	長 浜 市	258	725,545	2	2,810
04	近 江 八 幡 市	191	449,838	3	9,997
05	東 近 江 市	194	474,134	3	114,864
06	草 津 市	408	791,877	1	1,080
07	守 山 市	27	141,695	1	0
08	栗 東 市	32	82,738	0	0
09	野 洲 市	29	130,159	1	6,149
10	湖 南 市	84	172,958	1	2,618
11	甲 賀 市	133	371,765	2	8,320
12	高 島 市	134	293,128	0	0
13	米 原 市	44	81,341	0	0
14	日 野 町	48	109,528	0	0
15	竜 王 町	0	0	0	0
16	愛 荘 町	29	251,946	2	85,460
17	豊 郷 町	20	42,687	0	0
18	甲 良 町	0	0	0	0
19	多 賀 町	15	21,246	0	0
合 計		2,772	8,470,600	98	733,989

〈ひとり暮らし高齢寡婦〉

医療費支払額合計		受給券使用率 (A+C)/E %	1件当たり金額 (B+D)/(A+C)	1人当たり金額 (B+D)/E
年延べ人数 E	金額 B+D			
465	4,071,563	198.7	4,406.45	8,756.05
122	761,143	232.8	2,680.08	6,238.88
131	728,355	198.5	2,801.37	5,559.96
62	459,835	312.9	2,370.28	7,416.69
123	588,998	160.2	2,989.84	4,788.60
155	792,957	263.9	1,938.77	5,115.85
83	141,695	33.7	5,060.54	1,707.17
17	82,738	188.2	2,585.56	4,866.94
17	136,308	176.5	4,543.60	8,018.12
29	175,576	293.1	2,065.60	6,054.34
72	380,085	187.5	2,815.44	5,278.96
101	293,128	132.7	2,187.52	2,902.26
21	81,341	209.5	1,848.66	3,873.38
12	109,528	400.0	2,281.83	9,127.33
0	0	0.0	0.00	0.00
10	337,406	310.0	10,884.06	33,740.60
12	42,687	166.7	2,134.35	3,557.25
0	0	0.0	0.00	0.00
6	21,246	250.0	1,416.40	3,541.00
1,438	9,204,589	199.6	3,207.17	6,400.97

4. 月別支払状況

対象	月	現物給付		高額療養費		第三者行為等 ⑤ 返還額
		① 件数	② 金額	③ 一般	④ 低所得特例	
乳 幼 児	2	125,408	211,155,126	10,852,909	2,053,045	33,144
	3	104,889	170,937,208	10,649,939	3,273,928	210,862
	4	111,542	176,103,542	9,727,714	2,315,904	114,855
	5	130,478	215,543,092	13,077,419	1,709,375	14,076
	6	107,211	180,909,498	13,155,142	1,333,867	0
	7	108,724	167,732,060	11,396,388	1,432,768	25,313
	8	101,129	150,177,295	8,081,499	1,433,058	239,570
	9	107,706	152,839,918	6,817,987	1,299,919	33,479
	10	89,484	129,061,051	9,122,305	2,061,675	197,350
	11	101,121	156,073,088	6,406,076	3,508,250	6,220
	12	107,209	165,272,893	11,789,045	2,228,751	62,538
	1	123,227	193,961,568	10,874,574	1,317,777	371,459
	計		1,318,128	2,069,766,339	121,950,997	23,968,317
重 度 心 身 障 害 者 (児)	2	19,103	146,458,480	30,450,553	17,482,616	219,616
	3	18,942	158,218,424	20,774,261	27,283,869	16,322
	4	18,425	145,169,389	22,944,897	15,368,664	229,452
	5	19,469	152,671,249	23,040,447	16,409,565	1,050,427
	6	19,705	153,985,391	19,417,551	15,236,109	0
	7	19,422	155,501,825	22,389,843	13,234,399	0
	8	18,970	151,771,930	22,246,641	16,540,427	151,266
	9	19,573	156,126,390	21,039,249	15,723,958	0
	10	18,443	152,524,103	20,113,686	17,259,601	244,180
	11	19,126	152,084,856	15,927,645	18,219,321	0
	12	19,544	152,253,533	30,114,292	16,182,428	0
	1	19,336	149,866,824	23,271,911	14,635,153	428,770
	計		230,058	1,826,632,394	271,730,976	203,576,110
65 ～ 69 歳 老 人	2	9,262	29,489,463	472,170	14,478,547	602
	3	8,704	26,304,655	2,178,431	4,390,076	0
	4	8,831	27,258,108	87,105	4,700,194	0
	5	9,369	32,236,511	21,573	3,688,972	5,770
	6	9,251	28,667,505	483,633	5,103,830	1,283
	7	9,283	29,556,445	109,292	2,696,407	0
	8	9,143	27,514,417	383,490	3,057,678	0
	9	9,702	31,242,517	2,347,347	1,866,415	4,325
	10	9,495	31,196,340	131,334	5,859,995	0
	11	9,537	29,114,333	118,941	3,797,309	5,686
	12	9,889	30,618,649	6,516,105	5,324,878	9,150
	1	9,489	28,073,471	78,489	5,571,755	50,136
	計		111,955	351,272,414	12,927,910	60,536,056
母 子 家 庭	2	25,901	72,714,798	3,402,566	5,522,197	28,271
	3	25,350	70,454,981	2,424,240	7,064,019	227,330
	4	26,951	72,982,560	2,581,321	1,662,590	165,273
	5	32,260	89,304,531	2,521,865	6,606,361	139,977
	6	25,723	71,069,452	2,234,535	5,412,041	73,144
	7	26,044	70,549,250	2,106,514	4,244,179	186,703
	8	24,903	68,124,603	4,181,704	3,545,135	46,524
	9	25,838	71,146,101	2,129,059	3,678,059	91,849
	10	23,239	69,277,367	2,377,241	4,128,972	52,526
	11	24,357	68,756,436	2,005,672	3,455,873	78,241
	12	25,432	72,418,195	3,559,919	4,516,874	150,562
	1	26,263	69,023,325	3,159,499	3,969,899	52,587
	計		312,261	865,821,599	32,684,135	53,806,199
父 子 家 庭	2	1,992	7,237,538	406,561	83,043	116,619
	3	1,950	7,400,966	856,839	161,745	0
	4	2,113	7,333,350	1,264,618	316,896	8,653
	5	2,316	7,632,584	740,382	107,892	20,012
	6	1,897	5,221,636	79,290	908,902	53,601
	7	1,900	6,059,371	422,557	78,684	0
	8	1,812	5,555,231	102,846	68,634	129,527
	9	1,916	5,619,646	532,849	313,830	0
	10	1,757	5,682,292	328,302	94,317	8,297
	11	1,805	6,566,824	385,869	120,846	3,475
	12	1,854	5,304,399	350,741	587,766	11,342
	1	1,879	5,722,272	279,952	213,303	5,000
	計		23,191	75,336,109	5,750,806	3,055,858

償 還 払		医療費支払額合計		県費補助対象基本額	
⑥ 件数	⑦ 金額	⑧ (①+⑥) 件数	⑨ (②+⑦) 金額	⑩ (①+⑥) 件数	⑪ (②-(③+④+⑤)+⑦) 金額
1,842	8,209,151	127,250	219,364,277	127,250	206,425,179
1,530	6,770,135	106,419	177,707,343	106,419	163,572,614
1,745	7,103,557	113,287	183,207,099	113,287	171,048,626
1,655	6,130,689	132,133	221,673,781	132,133	206,872,911
1,687	5,605,367	108,898	186,514,865	108,898	172,025,856
1,621	5,807,440	110,345	173,539,500	110,345	160,685,031
1,192	4,380,409	102,321	154,557,704	102,321	144,803,577
1,640	5,454,965	109,346	158,294,883	109,346	150,143,498
1,697	6,094,466	91,181	135,155,517	91,181	123,774,187
1,131	4,039,776	102,252	160,112,864	102,252	150,192,318
1,157	4,277,949	108,366	169,550,842	108,366	155,470,508
1,355	4,845,432	124,582	198,807,000	124,582	186,243,190
18,252	68,719,336	1,336,380	2,138,485,675	1,336,380	1,991,257,495
1,137	9,150,113	20,240	155,608,593	20,240	107,455,808
1,051	7,572,569	19,993	165,790,993	19,993	117,716,541
992	7,505,745	19,417	152,675,134	19,417	114,132,121
930	8,491,102	20,399	161,162,351	20,399	120,661,912
1,258	8,843,377	20,963	162,828,768	20,963	128,175,108
1,115	8,093,651	20,537	163,595,476	20,537	127,971,234
907	8,213,063	19,877	159,984,993	19,877	121,046,659
1,098	9,613,375	20,671	165,739,765	20,671	128,976,558
1,158	9,591,050	19,601	162,115,153	19,601	124,497,686
985	8,613,126	20,111	160,697,982	20,111	126,551,016
923	8,298,939	20,467	160,552,472	20,467	114,255,752
1,014	8,545,083	20,350	158,411,907	20,350	120,076,073
12,568	102,531,193	242,626	1,929,163,587	242,626	1,451,516,468
258	1,117,825	9,520	30,607,288	9,520	15,655,969
376	1,556,456	9,080	27,861,111	9,080	21,292,604
510	1,805,792	9,341	29,063,900	9,341	24,276,601
238	1,342,574	9,607	33,579,085	9,607	29,862,770
367	2,216,804	9,618	30,884,309	9,618	25,295,563
355	1,489,918	9,638	31,046,363	9,638	28,240,664
317	1,338,841	9,460	28,853,258	9,460	25,412,090
439	1,621,669	10,141	32,864,186	10,141	28,646,099
388	2,048,653	9,883	33,244,993	9,883	27,253,664
400	1,486,903	9,937	30,601,236	9,937	26,679,300
371	1,653,750	10,260	32,272,399	10,260	20,422,266
345	1,111,670	9,834	29,185,141	9,834	23,484,761
4,364	18,790,855	116,319	370,063,269	116,319	296,522,351
334	1,494,937	26,235	74,209,735	26,235	65,256,701
301	1,539,995	25,651	71,994,976	25,651	62,279,387
362	1,520,257	27,313	74,502,817	27,313	70,093,633
254	960,461	32,514	90,264,992	32,514	80,996,789
289	1,653,797	26,012	72,723,249	26,012	65,003,529
452	1,517,007	26,496	72,066,257	26,496	65,528,861
277	1,281,802	25,180	69,406,405	25,180	61,633,042
336	1,728,170	26,174	72,874,271	26,174	66,975,304
310	1,403,237	23,549	70,680,604	23,549	64,121,865
239	1,190,432	24,596	69,946,868	24,596	64,407,082
233	922,595	25,665	73,340,790	25,665	65,113,435
248	999,272	26,511	70,022,597	26,511	62,840,612
3,635	16,211,962	315,896	882,033,561	315,896	794,250,240
11	36,378	2,003	7,273,916	2,003	6,667,693
26	94,925	1,976	7,495,891	1,976	6,477,307
16	68,903	2,129	7,402,253	2,129	5,812,086
21	92,114	2,337	7,724,698	2,337	6,856,412
1	3,880	1,898	5,225,516	1,898	4,183,723
17	37,329	1,917	6,096,700	1,917	5,595,459
10	27,308	1,822	5,582,539	1,822	5,281,532
24	78,401	1,940	5,698,047	1,940	4,851,368
5	17,838	1,762	5,700,130	1,762	5,269,214
18	42,974	1,823	6,609,798	1,823	6,099,608
11	127,785	1,865	5,432,184	1,865	4,482,335
9	159,728	1,888	5,882,000	1,888	5,383,745
169	787,563	23,360	76,123,672	23,360	66,960,482

対象	月	現物給付		高額療養費		第三者行為等 ⑤ 返還額
		① 件数	② 金額	③ 一般	④ 低所得特例	
ひとり暮らし寡婦	2	366	1,495,005	0	72,159	0
	3	383	1,292,320	0	214,524	0
	4	350	2,358,162	577,262	0	0
	5	447	1,673,467	210,453	114,735	0
	6	422	1,743,584	285,251	114,735	0
	7	393	1,355,571	0	0	0
	8	407	1,279,365	0	269,010	0
	9	452	1,564,769	0	61,164	82,528
	10	399	1,346,742	0	28,659	0
	11	417	1,570,562	376,272	0	0
	12	376	1,160,172	0	170,571	0
	1	427	1,309,630	0	20,826	0
	計		4,839	18,149,349	1,449,238	1,066,383
ひとり暮らし高齢寡婦	2	254	914,353	111,105	0	0
	3	223	553,417	0	42,714	0
	4	217	632,613	0	0	0
	5	246	610,729	0	-70	0
	6	218	575,080	0	31,872	0
	7	222	631,629	0	0	0
	8	211	499,366	0	0	0
	9	208	1,013,284	0	11,907	0
	10	208	556,243	0	-27	0
	11	256	960,447	295,530	0	0
	12	251	772,920	0	14,508	0
	1	258	750,519	0	0	0
	計		2,772	8,470,600	406,635	100,904
合	2	182,286	469,464,763	45,695,864	39,691,607	398,252
	3	160,441	435,161,971	36,883,710	42,430,875	454,514
	4	168,429	431,837,724	37,182,917	24,364,248	518,233
	5	194,585	499,672,163	39,612,139	28,636,830	1,230,262
	6	164,427	442,172,146	35,655,402	28,141,356	128,028
	7	165,988	431,386,151	36,424,594	21,686,437	212,016
	8	156,575	404,922,207	34,996,180	24,913,942	566,887
	9	165,395	419,552,625	32,866,491	22,955,252	212,181
	10	143,025	389,644,138	32,072,868	29,433,192	502,353
	11	156,619	415,126,546	25,516,005	29,101,599	93,622
	12	164,555	427,800,761	52,330,102	29,025,776	233,592
	1	180,879	448,707,609	37,664,425	25,728,713	907,952
	計		2,003,204	5,215,448,804	446,900,697	346,109,827

償 還 払		医療費支払額合計		県費補助対象基本額	
⑥ 件数	⑦ 金額	⑧ (①+⑥) 件数	⑨ (②+⑦) 金額	⑩ (①+⑥) 件数	⑪ (②-(③+④+⑤)+⑦) 金額
14	37,318	380	1,532,323	380	1,460,164
18	93,211	401	1,385,531	401	1,171,007
15	62,847	365	2,421,009	365	1,843,747
28	111,248	475	1,784,715	475	1,459,527
17	57,770	439	1,801,354	439	1,401,368
21	78,636	414	1,434,207	414	1,434,207
32	226,046	439	1,505,411	439	1,236,401
22	99,957	474	1,664,726	474	1,521,034
10	60,488	409	1,407,230	409	1,378,571
48	262,475	465	1,833,037	465	1,456,765
28	351,462	404	1,511,634	404	1,341,063
12	64,693	439	1,374,323	439	1,353,497
265	1,506,151	5,104	19,655,500	5,104	17,057,351
9	21,594	263	935,947	263	824,842
2	7,610	225	561,027	225	518,313
4	27,182	221	659,795	221	659,795
4	16,930	250	627,659	250	627,729
5	5,410	223	580,490	223	548,618
1	1,300	223	632,929	223	632,929
5	148,764	216	648,130	216	648,130
8	152,265	216	1,165,549	216	1,153,642
4	41,510	212	597,753	212	597,780
9	86,679	265	1,047,126	265	751,596
9	104,225	260	877,145	260	862,637
38	120,520	296	871,039	296	871,039
98	733,989	2,870	9,204,589	2,870	8,697,050
3,605	20,067,316	185,891	489,532,079	185,891	403,746,356
3,304	17,634,901	163,745	452,796,872	163,745	373,027,773
3,644	18,094,283	172,073	449,932,007	172,073	387,866,609
3,130	17,145,118	197,715	516,817,281	197,715	447,338,050
3,624	18,386,405	168,051	460,558,551	168,051	396,633,765
3,582	17,025,281	169,570	448,411,432	169,570	390,088,385
2,740	15,616,233	159,315	420,538,440	159,315	360,061,431
3,567	18,748,802	168,962	438,301,427	168,962	382,267,503
3,572	19,257,242	146,597	408,901,380	146,597	346,892,967
2,830	15,722,365	159,449	430,848,911	159,449	376,137,685
2,732	15,736,705	167,287	443,537,466	167,287	361,947,996
3,021	15,846,398	183,900	464,554,007	183,900	400,252,917
39,351	209,281,049	2,042,555	5,424,729,853	2,042,555	4,626,261,437

対象	月	現物給付		高額療養費 ③	第三者行為等 ④ 返還額
		① 件数	② 金額		
重度 心身障 害老 人	2	21,731	82,372,953	15,458,185	127,632
	3	21,007	79,148,674	16,575,452	32,803
	4	20,813	78,830,415	13,915,037	63,540
	5	21,554	85,344,822	16,844,462	61,572
	6	22,138	81,538,364	17,718,434	0
	7	22,263	81,921,091	14,914,287	33,121
	8	21,671	78,845,662	13,690,049	4,000
	9	22,426	83,279,951	21,632,664	3,437
	10	21,642	80,238,703	22,656,953	1,197,969
	11	21,821	79,597,495	20,599,057	1,189,178
	12	22,257	80,546,731	15,133,796	553,888
	1	21,865	80,275,304	15,462,322	27,005
	計		261,188	971,940,165	204,600,698

母 子 家 庭 老 人	2	7	10,330	4,039	0
	3	5	6,458	483	0
	4	7	11,030	0	0
	5	10	48,302	1,667	0
	6	2	2,273	0	0
	7	3	4,608	0	0
	8	2	2,273	0	0
	9	1	2,335	0	0
	10	2	2,703	-50	0
	11	4	5,762	0	0
	12	2	2,185	0	0
	1	4	6,359	0	0
	計		49	104,618	6,139

父 子 家 庭 老 人	2	0	0	0	0
	3	0	0	0	0
	4	0	0	0	0
	5	0	0	0	0
	6	0	0	0	0
	7	0	0	0	0
	8	0	0	0	0
	9	0	0	0	0
	10	0	0	0	0
	11	0	0	0	0
	12	0	0	0	0
	1	0	0	0	0
	計		0	0	0

合 計	2	21,738	82,383,283	15,462,224	127,632
	3	21,012	79,155,132	16,575,935	32,803
	4	20,820	78,841,445	13,915,037	63,540
	5	21,564	85,393,124	16,846,129	61,572
	6	22,140	81,540,637	17,718,434	0
	7	22,266	81,925,699	14,914,287	33,121
	8	21,673	78,847,935	13,690,049	4,000
	9	22,427	83,282,286	21,632,664	3,437
	10	21,644	80,241,406	22,656,903	1,197,969
	11	21,825	79,603,257	20,599,057	1,189,178
	12	22,259	80,548,916	15,133,796	553,888
	1	21,869	80,281,663	15,462,322	27,005
	計		261,237	972,044,783	204,606,837

償 還 払		医療費支払額合計		県費補助対象基本額	
⑤ 件数	⑥ 金額	⑦ (①+⑥) 件数	⑧ (②+⑥) 金額	⑨ (①+⑥) 件数	⑩ (②-(③+④)+⑥) 金額
870	3,675,649	22,601	86,048,602	22,601	70,462,785
927	4,195,498	21,934	83,344,172	21,934	66,735,917
847	3,889,166	21,660	82,719,581	21,660	68,741,004
708	3,075,188	22,262	88,420,010	22,262	71,513,976
784	3,545,920	22,922	85,084,284	22,922	67,365,850
1,066	3,923,782	23,329	85,844,873	23,329	70,897,465
805	3,060,587	22,476	81,906,249	22,476	68,212,200
1,011	4,293,818	23,437	87,573,769	23,437	65,937,668
545	3,527,017	22,187	83,765,720	22,187	59,910,798
872	3,722,988	22,693	83,320,483	22,693	61,532,248
848	4,138,430	23,105	84,685,161	23,105	68,997,477
978	4,283,726	22,843	84,559,030	22,843	69,069,703
10,261	45,331,769	271,449	1,017,271,934	271,449	809,377,091

1	1,270	8	11,600	8	7,561
0	0	5	6,458	5	5,975
0	0	7	11,030	7	11,030
0	0	10	48,302	10	46,635
2	13,150	4	15,423	4	15,423
0	0	3	4,608	3	4,608
0	0	2	2,273	2	2,273
0	0	1	2,335	1	2,335
0	0	2	2,703	2	2,753
1	7,720	5	13,482	5	13,482
0	0	2	2,185	2	2,185
0	0	4	6,359	4	6,359
4	22,140	53	126,758	53	120,619

0	0	0	0	0	0
0	0	0	0	0	0
0	0	0	0	0	0
0	0	0	0	0	0
0	0	0	0	0	0
0	0	0	0	0	0
0	0	0	0	0	0
0	0	0	0	0	0
0	0	0	0	0	0
0	0	0	0	0	0
0	0	0	0	0	0
0	0	0	0	0	0
0	0	0	0	0	0
0	0	0	0	0	0
0	0	0	0	0	0

871	3,676,919	22,609	86,060,202	22,609	70,470,346
927	4,195,498	21,939	83,350,630	21,939	66,741,892
847	3,889,166	21,667	82,730,611	21,667	68,752,034
708	3,075,188	22,272	88,468,312	22,272	71,560,611
786	3,559,070	22,926	85,099,707	22,926	67,381,273
1,066	3,923,782	23,332	85,849,481	23,332	70,902,073
805	3,060,587	22,478	81,908,522	22,478	68,214,473
1,011	4,293,818	23,438	87,576,104	23,438	65,940,003
545	3,527,017	22,189	83,768,423	22,189	59,913,551
873	3,730,708	22,698	83,333,965	22,698	61,545,730
848	4,138,430	23,107	84,687,346	23,107	68,999,662
978	4,283,726	22,847	84,565,389	22,847	69,076,062
10,265	45,353,909	271,502	1,017,398,692	271,502	809,497,710

Ⅱ 重度心身障害老人等福祉助成費助成事業

1. 市町別助成対象者数 (月平均)

番号	市町名		重 度 心 身 障 害 老 人			
			身体障害 1・2級	身障3級かつ 知障中度	知的障害重度	小 計
01	大 津 市	65～74	366	0	9	375
		75～	1,838	0	9	1,847
		計	2,204	0	18	2,222
02	彦 根 市	65～74	215	0	6	221
		75～	774	0	5	779
		計	989	0	11	1,000
03	長 浜 市	65～74	277	0	9	286
		75～	881	2	5	888
		計	1,158	2	14	1,174
04	近江八幡市	65～74	157	0	4	161
		75～	506	0	5	511
		計	663	0	9	672
05	東 近 江 市	65～74	192	0	2	194
		75～	836	0	2	838
		計	1,028	0	4	1,032
06	草 津 市	65～74	117	0	2	119
		75～	592	0	4	596
		計	709	0	6	715
07	守 山 市	65～74	102	0	3	105
		75～	419	0	3	422
		計	521	0	6	527
08	栗 東 市	65～74	95	0	2	97
		75～	267	0	2	269
		計	362	0	4	366
09	野 洲 市	65～74	100	0	4	104
		75～	304	0	1	305
		計	404	0	5	409
10	湖 南 市	65～74	79	0	1	80
		75～	218	0	1	219
		計	297	0	2	299

母子家庭老人	父子家庭老人	合 計
0	0	375
0	0	1,847
0	0	2,222
0	0	221
0	0	779
0	0	1,000
0	0	286
0	0	888
0	0	1,174
0	0	161
0	0	511
0	0	672
0	0	194
3	0	841
3	0	1,035
0	0	119
0	0	596
0	0	715
0	0	105
0	0	422
0	0	527
0	0	97
0	0	269
0	0	366
0	0	104
0	0	305
0	0	409
0	0	80
0	0	219
0	0	299

番号	市 町 名		重 度 心 身 障 害 老 人			
			身体障害 1・2級	身障3級かつ 知障中度	知的障害重度	小 計
11	甲 賀 市	65～74	142	0	12	154
		75～	610	0	5	615
		計	752	0	17	769
12	高 島 市	65～74	66	0	4	70
		75～	407	0	5	412
		計	473	0	9	482
13	米 原 市	65～74	86	0	2	88
		75～	302	0	4	306
		計	388	0	6	394
14	日 野 町	65～74	41	0	1	42
		75～	150	0	3	153
		計	191	0	4	195
15	竜 王 町	65～74	18	0	1	19
		75～	78	0	2	80
		計	96	0	3	99
16	愛 荘 町	65～74	24	0	2	26
		75～	135	0	0	135
		計	159	0	2	161
17	豊 郷 町	65～74	38	1	1	40
		75～	28	1	1	30
		計	66	2	2	70
18	甲 良 町	65～74	26	0	0	26
		75～	75	0	0	75
		計	101	0	0	101
19	多 賀 町	65～74	8	0	0	8
		75～	88	0	0	88
		計	96	0	0	96
合 計		65～74	2,149	1	65	2,215
		75～	8,508	3	57	8,568
		計	10,657	4	122	10,783

母子家庭老人	父子家庭老人	合 計
0	0	154
0	0	615
0	0	769
0	0	70
0	0	412
0	0	482
0	0	88
0	0	306
0	0	394
0	0	42
0	0	153
0	0	195
0	0	19
0	0	80
0	0	99
0	0	26
0	0	135
0	0	161
0	0	40
0	0	30
0	0	70
0	0	26
0	0	75
0	0	101
0	0	8
0	0	88
0	0	96
0	0	2,215
3	0	8,571
3	0	10,786

2. 市町別支払状況

(1) 重度心身障害老人

番号	市町名	外 来 分						現 物 給 付	
		現 物 給 付		償 還 払		合 計		件 数	金 額
		件 数	金 額	件 数	金 額	件 数	金 額		
01	大 津 市	52,693	114,954,883	3,355	10,762,106	56,048	125,716,989	3,824	38,620,476
02	彦 根 市	22,222	49,453,500	466	1,038,633	22,688	50,492,133	1,500	15,837,127
03	長 浜 市	27,297	64,614,554	1,322	3,619,555	28,619	68,234,109	1,576	14,155,034
04	近江八幡市	16,673	36,814,924	307	875,552	16,980	37,690,476	1,295	15,720,054
05	東 近 江 市	22,069	50,015,937	282	1,187,128	22,351	51,203,065	2,046	29,376,707
06	草 津 市	14,663	35,905,350	621	1,425,121	15,284	37,330,471	1,312	16,834,044
07	守 山 市	13,345	31,198,907	491	1,643,783	13,836	32,842,690	856	3,138,293
08	栗 東 市	8,125	16,306,589	291	765,544	8,416	17,072,133	465	5,412,473
09	野 洲 市	9,075	20,687,400	315	1,039,632	9,390	21,727,032	725	8,997,200
10	湖 南 市	6,250	14,264,883	192	516,885	6,442	14,781,768	431	3,893,434
11	甲 賀 市	15,887	38,196,884	497	1,561,356	16,384	39,758,240	1,478	20,306,367
12	高 島 市	10,515	21,225,223	270	657,696	10,785	21,882,919	873	11,951,981
13	米 原 市	7,749	18,688,366	323	986,276	8,072	19,674,642	505	5,809,039
14	日 野 町	4,339	9,745,858	29	174,705	4,368	9,920,563	299	3,851,962
15	竜 王 町	1,863	4,079,809	84	301,122	1,947	4,380,931	127	1,557,200
16	愛 荘 町	3,083	7,002,300	54	583,149	3,137	7,585,449	384	5,869,391
17	豊 郷 町	1,543	3,842,383	27	62,867	1,570	3,905,250	150	2,012,860
18	甲 良 町	2,298	5,732,891	53	179,694	2,351	5,912,585	216	2,299,964
19	多 賀 町	2,455	4,928,314	42	147,262	2,497	5,075,576	154	1,425,896
合 計		242,144	547,658,955	9,021	27,528,066	251,165	575,187,021	18,216	207,069,502

〈重度心身障害老人〉

入 院 分				訪 問 看 護 分					
償 還 払		合 計		現 物 給 付		償 還 払		合 計	
件 数	金 額	件 数	金 額	件 数	金 額	件 数	金 額	件 数	金 額
726	7,633,326	4,550	46,253,802	186	1,325,990	0	0	186	1,325,990
56	1,111,500	1,556	16,948,627	88	589,260	0	0	88	589,260
82	1,323,790	1,658	15,478,824	131	1,016,355	0	0	131	1,016,355
43	1,059,112	1,338	16,779,166	89	604,440	0	0	89	604,440
37	1,433,930	2,083	30,810,637	43	314,280	0	0	43	314,280
39	573,667	1,351	17,407,711	24	187,505	0	0	24	187,505
21	558,420	877	3,696,713	34	204,250	0	0	34	204,250
41	811,600	506	6,224,073	62	464,945	0	0	62	464,945
24	593,340	749	9,590,540	39	319,795	0	0	39	319,795
10	204,610	441	4,098,044	44	250,225	0	0	44	250,225
34	676,485	1,512	20,982,852	84	661,570	65	0	149	661,570
42	1,014,250	915	12,966,231	45	226,960	0	0	45	226,960
33	662,077	538	6,471,116	56	278,605	0	0	56	278,605
7	191,110	306	4,043,072	9	40,725	0	0	9	40,725
3	91,200	130	1,648,400	2	6,110	0	0	2	6,110
0	0	384	5,869,391	2	23,000	0	0	2	23,000
3	5,250	153	2,018,110	36	246,025	0	0	36	246,025
5	30,968	221	2,330,932	12	55,230	0	0	12	55,230
0	0	154	1,425,896	11	43,930	0	0	11	43,930
1,206	17,974,635	19,422	225,044,137	997	6,859,200	65	0	1,062	6,859,200

市町別支払状況

(2) 母子家庭老人

番号	市町名	外 来 分						現 物 給 付	
		現 物 給 付		償 還 払		合 計		件 数	金 額
		件 数	金 額	件 数	金 額	件 数	金 額		
01	大 津 市	0	0	0	0	0	0	0	0
02	彦 根 市	0	0	0	0	0	0	0	0
03	長 浜 市	0	0	0	0	0	0	0	0
04	近 江 八 幡 市	0	0	0	0	0	0	0	0
05	東 近 江 市	28	37,594	4	22,140	32	59,734	0	50
06	草 津 市	0	0	0	0	0	0	0	0
07	守 山 市	0	0	0	0	0	0	0	0
08	栗 東 市	0	0	0	0	0	0	0	0
09	野 洲 市	16	25,958	0	0	16	25,958	0	-4,849
10	湖 南 市	0	0	0	0	0	0	0	0
11	甲 賀 市	0	0	0	0	0	0	0	0
12	高 島 市	0	0	0	0	0	0	0	0
13	米 原 市	0	0	0	0	0	0	0	0
14	日 野 町	0	0	0	0	0	0	0	0
15	竜 王 町	0	0	0	0	0	0	0	0
16	愛 荘 町	0	0	0	0	0	0	0	0
17	豊 郷 町	0	0	0	0	0	0	0	0
18	甲 良 町	0	0	0	0	0	0	0	0
19	多 賀 町	0	0	0	0	0	0	0	0
合 計		44	63,552	4	22,140	48	85,692	0	-4,799

〈母子家庭老人〉

入 院 分				訪 問 看 護 分					
償 還 払		合 計		現 物 給 付		償 還 払		合 計	
件 数	金 額	件 数	金 額	件 数	金 額	件 数	金 額	件 数	金 額
0	0	0	0	0	0	0	0	0	0
0	0	0	0	0	0	0	0	0	0
0	0	0	0	0	0	0	0	0	0
0	0	0	0	0	0	0	0	0	0
0	0	0	50	0	0	0	0	0	0
0	0	0	0	0	0	0	0	0	0
0	0	0	0	0	0	0	0	0	0
0	0	0	0	0	0	0	0	0	0
0	0	0	-4,849	0	0	0	0	0	0
0	0	0	0	0	0	0	0	0	0
0	0	0	0	0	0	0	0	0	0
0	0	0	0	0	0	0	0	0	0
0	0	0	0	0	0	0	0	0	0
0	0	0	0	0	0	0	0	0	0
0	0	0	0	0	0	0	0	0	0
0	0	0	0	0	0	0	0	0	0
0	0	0	0	0	0	0	0	0	0
0	0	0	0	0	0	0	0	0	0
0	0	0	0	0	0	0	0	0	0
0	0	0	0	0	0	0	0	0	0
0	0	0	-4,799	0	0	0	0	0	0

市町別支払状況

(3) 父子家庭老人

番号	市町名	外 来 分						現 物 給 付	
		現 物 給 付		償 還 払		合 計		現 物 給 付	金 額
		件 数	金 額	件 数	金 額	件 数	金 額	件 数	金 額
01	大 津 市	0	0	0	0	0	0	0	0
02	彦 根 市	0	0	0	0	0	0	0	0
03	長 浜 市	0	0	0	0	0	0	0	0
04	近 江 八 幡 市	0	0	0	0	0	0	0	0
05	東 近 江 市	0	0	0	0	0	0	0	0
06	草 津 市	0	0	0	0	0	0	0	0
07	守 山 市	0	0	0	0	0	0	0	0
08	栗 東 市	0	0	0	0	0	0	0	0
09	野 洲 市	0	0	0	0	0	0	0	0
10	湖 南 市	0	0	0	0	0	0	0	0
11	甲 賀 市	0	0	0	0	0	0	0	0
12	高 島 市	0	0	0	0	0	0	0	0
13	米 原 市	0	0	0	0	0	0	0	0
14	日 野 町	0	0	0	0	0	0	0	0
15	竜 王 町	0	0	0	0	0	0	0	0
16	愛 荘 町	0	0	0	0	0	0	0	0
17	豊 郷 町	0	0	0	0	0	0	0	0
18	甲 良 町	0	0	0	0	0	0	0	0
19	多 賀 町	0	0	0	0	0	0	0	0
合 計		0	0	0	0	0	0	0	0

市町別支払状況

(4) 合計

番号	市町名	外 来 分						現 物 給 付	
		現 物 給 付		償 還 払		合 計		件 数	金 額
		件 数	金 額	件 数	金 額	件 数	金 額		
01	大 津 市	52,693	114,954,883	3,355	10,762,106	56,048	125,716,989	3,824	38,620,476
02	彦 根 市	22,222	49,453,500	466	1,038,633	22,688	50,492,133	1,500	15,837,127
03	長 浜 市	27,297	64,614,554	1,322	3,619,555	28,619	68,234,109	1,576	14,155,034
04	近江八幡市	16,673	36,814,924	307	875,552	16,980	37,690,476	1,295	15,720,054
05	東 近 江 市	22,097	50,053,531	286	1,209,268	22,383	51,262,799	2,046	29,376,757
06	草 津 市	14,663	35,905,350	621	1,425,121	15,284	37,330,471	1,312	16,834,044
07	守 山 市	13,345	31,198,907	491	1,643,783	13,836	32,842,690	856	3,138,293
08	栗 東 市	8,125	16,306,589	291	765,544	8,416	17,072,133	465	5,412,473
09	野 洲 市	9,091	20,713,358	315	1,039,632	9,406	21,752,990	725	8,992,351
10	湖 南 市	6,250	14,264,883	192	516,885	6,442	14,781,768	431	3,893,434
11	甲 賀 市	15,887	38,196,884	497	1,561,356	16,384	39,758,240	1,478	20,306,367
12	高 島 市	10,515	21,225,223	270	657,696	10,785	21,882,919	873	11,951,981
13	米 原 市	7,749	18,688,366	323	986,276	8,072	19,674,642	505	5,809,039
14	日 野 町	4,339	9,745,858	29	174,705	4,368	9,920,563	299	3,851,962
15	竜 王 町	1,863	4,079,809	84	301,122	1,947	4,380,931	127	1,557,200
16	愛 荘 町	3,083	7,002,300	54	583,149	3,137	7,585,449	384	5,869,391
17	豊 郷 町	1,543	3,842,383	27	62,867	1,570	3,905,250	150	2,012,860
18	甲 良 町	2,298	5,732,891	53	179,694	2,351	5,912,585	216	2,299,964
19	多 賀 町	2,455	4,928,314	42	147,262	2,497	5,075,576	154	1,425,896
合 計		242,188	547,722,507	9,025	27,550,206	251,213	575,272,713	18,216	207,064,703

入 院 分				訪 問 看 護 分					
償 還 払		合 計		現 物 給 付		償 還 払		合 計	
件 数	金 額	件 数	金 額	件 数	金 額	件 数	金 額	件 数	金 額
726	7,633,326	4,550	46,253,802	186	1,325,990	0	0	186	1,325,990
56	1,111,500	1,556	16,948,627	88	589,260	0	0	88	589,260
82	1,323,790	1,658	15,478,824	131	1,016,355	0	0	131	1,016,355
43	1,059,112	1,338	16,779,166	89	604,440	0	0	89	604,440
37	1,433,930	2,083	30,810,687	43	314,280	0	0	43	314,280
39	573,667	1,351	17,407,711	24	187,505	0	0	24	187,505
21	558,420	877	3,696,713	34	204,250	0	0	34	204,250
41	811,600	506	6,224,073	62	464,945	0	0	62	464,945
24	593,340	749	9,585,691	39	319,795	0	0	39	319,795
10	204,610	441	4,098,044	44	250,225	0	0	44	250,225
34	676,485	1,512	20,982,852	84	661,570	65	0	149	661,570
42	1,014,250	915	12,966,231	45	226,960	0	0	45	226,960
33	662,077	538	6,471,116	56	278,605	0	0	56	278,605
7	191,110	306	4,043,072	9	40,725	0	0	9	40,725
3	91,200	130	1,648,400	2	6,110	0	0	2	6,110
0	0	384	5,869,391	2	23,000	0	0	2	23,000
3	5,250	153	2,018,110	36	246,025	0	0	36	246,025
5	30,968	221	2,330,932	12	55,230	0	0	12	55,230
0	0	154	1,425,896	11	43,930	0	0	11	43,930
1,206	17,974,635	19,422	225,039,338	997	6,859,200	65	0	1,062	6,859,200

3. 受給券使用率・1人当たり金額・入院1件当たり日数・入院件数割合

(1) 重度心身障害老人

番号	市町名	現物給付		償還払		県費補助対象合計	
		件数 a	金額 A	件数 b	金額 B	年延べ人数 c	金額 A+B
01	大津市	56,703	154,901,349	4,081	18,395,432	26,653	173,296,781
02	彦根市	23,810	65,879,887	522	2,150,133	11,991	68,030,020
03	長浜市	29,004	79,785,943	1,404	4,943,345	14,101	84,729,288
04	近江八幡市	18,057	53,139,418	350	1,934,664	8,064	55,074,082
05	東近江市	24,158	79,706,924	319	2,621,058	12,396	82,327,982
06	草津市	15,999	52,926,899	660	1,998,788	8,573	54,925,687
07	守山市	14,235	34,541,450	512	2,202,203	6,321	36,743,653
08	栗東市	8,652	22,184,007	332	1,577,144	4,388	23,761,151
09	野洲市	9,839	30,004,395	339	1,632,972	4,907	31,637,367
10	湖南市	6,725	18,408,542	202	721,495	3,579	19,130,037
11	甲賀市	17,449	59,164,821	596	2,237,841	9,218	61,402,662
12	高島市	11,433	33,404,164	312	1,671,946	2,347	35,076,110
13	米原市	8,310	24,776,010	356	1,648,353	1,185	26,424,363
14	日野町	4,647	13,638,545	36	365,815	1,932	14,004,360
15	竜王町	1,992	5,643,119	87	392,322	828	6,035,441
16	愛荘町	3,469	12,894,691	54	583,149	1,214	13,477,840
17	豊郷町	1,729	6,101,268	30	68,117	1,154	6,169,385
18	甲良町	2,526	8,088,085	58	210,662	4,727	8,298,747
19	多賀町	2,620	6,398,140	42	147,262	5,782	6,545,402
合計		261,357	761,587,657	10,292	45,502,701	129,360	807,090,358

〈重度心身障害老人〉

入 院		受給券使用率 (a + b) / c	1人当たり金額 (A + B) ÷ (c/12)	入院1件当たり日数 e / d	入院件数割合 d / (a + b) %
件数 d	日数 e				
4,550	86,668	228.1	78,024	19.05	7.49
1,556	31,044	202.9	68,081	19.95	6.39
1,658	29,438	215.6	72,105	17.76	5.45
1,338	27,306	228.3	81,955	20.41	7.27
2,083	46,468	197.5	79,698	22.31	8.51
1,351	28,714	194.3	76,882	21.25	8.11
877	16,400	233.3	69,755	18.70	5.95
506	9,911	204.7	64,980	19.59	5.63
749	15,479	207.4	77,369	20.67	7.36
441	8,753	193.5	64,141	19.85	6.37
1,512	32,193	195.8	79,934	21.29	8.38
915	18,918	500.4	179,341	20.68	7.79
538	11,193	731.3	267,588	20.80	6.21
306	6,498	242.4	86,984	21.24	6.53
130	2,549	251.1	87,470	19.61	6.25
384	8,716	290.2	133,224	22.70	10.90
153	3,423	152.4	64,153	22.37	8.70
221	4,650	54.7	21,067	21.04	8.55
154	2,803	46.0	13,584	18.20	5.79
19,422	391,124	210.0	74,869	20.14	7.15

受給券使用率・1人当たり金額・入院1件当たり日数・入院件数割合

(2) 母子家庭老人

番号	市町名	現物給付		償還払		県費補助対象合計	
		件数 a	金額 A	件数 b	金額 B	年延べ人数 c	金額 A+B
01	大津市	0	0	0	0	0	0
02	彦根市	0	0	0	0	4	0
03	長浜市	0	0	0	0	0	0
04	近江八幡市	0	0	0	0	0	0
05	東近江市	28	37,594	4	22,140	37	59,734
06	草津市	0	0	0	0	0	0
07	守山市	0	0	0	0	0	0
08	栗東市	0	0	0	0	0	0
09	野洲市	16	21,109	0	0	4	21,109
10	湖南市	0	0	0	0	0	0
11	甲賀市	0	0	0	0	0	0
12	高島市	0	0	0	0	0	0
13	米原市	0	0	0	0	0	0
14	日野町	0	0	0	0	0	0
15	竜王町	0	0	0	0	0	0
16	愛荘町	0	0	0	0	0	0
17	豊郷町	0	0	0	0	0	0
18	甲良町	0	0	0	0	0	0
19	多賀町	0	0	0	0	0	0
合計		44	58,703	4	22,140	45	80,843

〈母子家庭老人〉

入 院		受給券使用率 (a + b) / c	1人当たり金額 (A + B) ÷ (c/12)	入院1件当たり日数 e / d	入院件数割合 d / (a + b) %
件数 d	日数 e				
0	0	0.0	0	0.00	0.00
0	0	0.0	0	0.00	0.00
0	0	0.0	0	0.00	0.00
0	0	0.0	0	0.00	0.00
0	0	86.5	19,373	0.00	0.00
0	0	0.0	0.0	0.00	0.00
0	0	0.0	0.0	0.00	0.00
0	0	0.0	0.0	0.00	0.00
0	0	400.0	63,327	0.00	0.00
0	0	0.0	0	0.00	0.00
0	0	0.0	0	0.00	0.00
0	0	0.0	0	0.00	0.00
0	0	0.0	0	0.00	0.00
0	0	0.0	0	0.00	0.00
0	0	0.0	0	0.00	0.00
0	0	0.0	0	0.00	0.00
0	0	0.0	0	0.00	0.00
0	0	0.0	0	0.00	0.00
0	0	0.0	0	0.00	0.00
0	0	106.7	21,558	0.00	0.00

受給券使用率・1人当たり金額・入院1件当たり日数・入院件数割合

(3) 父子家庭老人

番号	市町名	現物給付		償還払		県費補助対象合計	
		件数 a	金額 A	件数 b	金額 B	年延べ人数 c	金額 A+B
01	大津市	0	0	0	0	0	0
02	彦根市	0	0	0	0	0	0
03	長浜市	0	0	0	0	0	0
04	近江八幡市	0	0	0	0	0	0
05	東近江市	0	0	0	0	0	0
06	草津市	0	0	0	0	0	0
07	守山市	0	0	0	0	0	0
08	栗東市	0	0	0	0	0	0
09	野洲市	0	0	0	0	0	0
10	湖南市	0	0	0	0	0	0
11	甲賀市	0	0	0	0	0	0
12	高島市	0	0	0	0	0	0
13	米原市	0	0	0	0	0	0
14	日野町	0	0	0	0	0	0
15	竜王町	0	0	0	0	0	0
16	愛荘町	0	0	0	0	0	0
17	豊郷町	0	0	0	0	0	0
18	甲良町	0	0	0	0	0	0
19	多賀町	0	0	0	0	0	0
合計		0	0	0	0	0	0

参 考

1. 福祉医療費助成制度の概要（平成26年10月1日現在）

事業名	乳幼児	重度心身障害者（児）	65～74歳老人	母子家庭 父子家庭	ひとり暮らし寡婦	ひとり暮らし高齢寡婦
福祉医療費 助成番号	40	41	42	43 44	45	46
受給券の色	ピンク	ピンク	白・うすだいだい	ピンク	ピンク	白・うすだいだい
助成対象者の 範囲	未就学児	1. 身体障害者手帳の交付を受けている者のうち次のいずれかに該当するもの (1) 身体障害の程度が1・2級に該当する者 (2) 身体障害の程度が3級に該当する者で、知的障害の程度が中度に該当するもの 2. 知的障害の程度が重度に該当する者 3. 特別児童扶養手当支給対象児童で1級に該当する者	「低所得老人」市町村民税を課せられている者がいない世帯に属する人。ただしこの「者」の範囲は対象老人、その配偶者および対象老人の民法第877条第1項に定める扶養義務者で主として対象老人の生計を維持するものをいう	次のいずれかに該当する者が18歳未満の者を扶養している家庭 1. 配偶者と死別した者であって現に婚姻していないもの 2. 離婚した者であって現に婚姻をしていないもの 3. 配偶者の生死が明らかでない者 4. 配偶者から遺棄されている者 5. 配偶者が海外にあるため、その扶養を受けることができない者 6. 配偶者が精神又は身体の障害により長期にわたって労働能力を失っている者 7. 配偶者が法令により長期にわたって拘禁されているため、その扶養を受けることができない者 8. 婚姻によらないで、母又は父となった者であって、現に婚姻をしていないもの	次のいずれにも該当する者 (1) 母子及び父子並びに寡婦福祉法第6条第3項に規定する寡婦であること (2) ひとり暮らしの状態がおおむね1年以上継続しており今後もその状態が継続すると見込まれる者であること (3) 65歳未満の者であること	次のいずれにも該当する者 (1) 母子及び父子並びに寡婦福祉法第6条第3項に規定する寡婦であること (2) ひとり暮らしの状態がおおむね1年以上継続しており今後もその状態が継続すると見込まれる者であること (3) 65歳以上75歳未満の者であること
所得制限	児童手当（特例給付）の所得制限限度額ただし、児童手当法第3条第1項に規定する児童のうち第3子以降の乳幼児にあっては、児童手当（特例給付）の所得制限限度額を適用しない	国民年金法等の一部を改正する法律の施行に伴う経過措置に関する政令（昭和61年政令第54号）第52条の表第6条の4第1項、および同条の表第5条の4第2項の項下欄に規定する額〔老齢福祉年金〕	地方税法（昭和25年法律第226号）による市町村民税を課せられない額	国民年金法等の一部を改正する法律の施行に伴う経過措置に関する政令（昭和61年政令第54号）第40条第4項、および第52条の表第5条の4第2項の項下欄に規定する額〔遺族基礎年金〕	国民年金法等の一部を改正する法律の施行に伴う経過措置に関する政令（昭和61年政令第54号）第52条の表第6条の4第1項、および同条の表第5条の4第2項の項下欄に規定する額〔老齢福祉年金〕	同左

事業名	重度心身障害老人	母子家庭(母等)老人	父子家庭(父等)老人
福祉医療費 助成番号	8 2	8 3	8 4
受給券の色	ピンク	ピンク	ピンク
助成対象者の 範囲	高齢者の医療の確保に 関する法律第50条第1項 の該当者であって重度心 身障害者の該当者 (特別児童養育手当支給 対象児童で1級のものを 除く)	高齢者の医療の確保に 関する法律第50条第1項 の該当者であって母子家 庭の母等の該当者	高齢者の医療の確保に 関する法律第50条第1項 の該当者であって父子家 庭の父等の該当者
所得制限	国民年金法等の一部を 改正する法律の施行に 伴う経過措置に関する 政令(昭和61年政令第 54号)第52条の表第6 条の4第1項、および 同条の表第5条の4第 2項の項下欄に規定す る額[老齢福祉年金]	国民年金法等の一部を 改正する法律の施行に 伴う経過措置に関する 政令(昭和61年政令第 54号)第46条第4項、 および第52条の表第5 条の4第2項の項下欄 に規定する額 [遺族基礎年金]	同 左

事業名	乳幼児	重度心身障害者(児)	65～74歳老人	母子家庭 父子家庭	ひとり暮らし寡婦	ひとり暮らし高齢寡婦
福祉医療費 助成番号	40	41	42	43 44	45	46
助成期間	助成対象者としての要件を満たすに至った日から6歳に達する日以後の3月31日まで	助成対象者となった日の属する月の初日から助成対象者でなくなった日の属する月の末日(その日が月の初日であるときは、その日の属する月の前月)の末日まで	65歳の誕生日の属する月の翌月(その日が月の初日であるときは、その日の属する月の前月)の末日まで	助成対象者となった日の属する月の初日から助成対象者でなくなった日まで(配偶者のないものが18歳未満(4月1日以後に18歳に達したときは、その日の属する会計年度の3月31日までの間は18歳未満とみなす)の者を扶養している間)	助成対象者となった日の属する月の初日から65歳の誕生日の属する月の前月の末日まで	65歳の誕生日の属する月の翌月(その日が月の初日であるときはその日の属する月)から75歳の誕生日の属する月(その日が月の初日であるときは、その日の属する月の前月)の末日まで
有効期間	助成対象者となった日からその日以後の最初に到来する7月31日までとする。					
助成内容	1. 県内市町間において住所を異動するとき(保険者の異動を伴わない場合) …異動日の属する月の末日までを旧市町で、異動日の属する月の翌月の初日から最初に到来する7月31日(9月30日)までを新市町で助成 2. 県内市町間において住所を異動するとき(保険者の異動を伴う場合) …住所を有しなくなった日から最初に到来する7月31日(9月30日)まで(転入) 3. 県外からの転入、県外への転出の場合 ただし、転入の日と転入の日が重なる場合は転入日の前日まで					
助成方法	現物給付と償還払	同 左	同 左	同 左	同 左	同 左
費用負担割合	1/2	1/2	1/2	1/2	1/2	1/2
実施時期	S48.10.1 H8.8.1(1歳児拡大) H12.8.1(2歳児拡大) H15.8.1(自己負担金の導入) (通院:3歳児拡大) (入院:未就学児拡大) H18.10.1 (通院:未就学児拡大)	S48.10.1 S51.7.1(同和地区かつ身障3歳児拡大) H14.4.1(同和地区かつ身障3歳終了(H19.3月まで経過措置)) H17.8.1(自己負担金の導入) H22.8.1(住所特例の導入)	S48.10.1(同和地区) S51.10.1(低所得、ねたきり) S63.7.1(低所得拡大) H14.4.1(同和地区終了(70歳到達まで経過措置)) H15.8.1(ねたきり、ひとり暮らし終了) H26.8.1(65～69歳:自己負担割合見直し)(70～74歳:助成対象拡大)	S51.10.1(母子家庭) H8.10.1(父子家庭拡大) H17.8.1(自己負担金の導入)	H8.10.1 H17.8.1(自己負担金の導入)	H15.8.1 H26.8.1(65～69歳:自己負担割合見直し)(70～74歳:助成対象拡大)

(※) 保険適用総医療費から保険給付の額を控除した額

事業名	重度心身障害老人	母子家庭(母等)老人	父子家庭(父等)老人
福祉医療費 助成番号	82	83	84
助成期間	助成対象者となった日 から	同 左	同 左
有効期間	助成対象者となった日からその日以後の最初に到来する7月31日までとする。		
助成内容	<p>1. 県内市町間において住所を異動するとき</p> <p>2. 県外からの転入、県外への転出の場合</p> <p>… 住所を有することとなった日から最初に到来する7月31日まで(転入)</p> <p>住所を有しなくなった日まで(転出)</p> <p>ただし、転出の日と転入の日が重なる場合は転出日の前日まで</p> <p>高齢者の医療の確保に関する法律の規定による一部負担金から重度心身障害老人等福祉助成要綱別表に定める自己負担金を控除した額</p> <p><自己負担金></p> <ul style="list-style-type: none"> ・通院：1診療報酬明細書当たり500円 ・入院：1日1,000円、月額14,000円を限度 <p>ただし、低所得者を除く。</p>		
助成方法	現物給付と償還払	同 左	同 左
費用負担割合	1/2	1/2	1/2
費 用 負 担 割 合	1/2	1/2	1/2
実 施 時 期	S58. 2.1 H17. 8.1 (自己負担金の導入) H22. 8.1 (住所地特例の導入)	S58. 2.1 H17. 8.1 (自己負担金の導入)	H8.10.1 H17. 8.1 (自己負担金の導入)

(※) 保険適用総医療費から保険給付の額を控除した額

2. 市町単独福祉医療費助成制度実施状況（平成26年10月1日現在）

市町名	事業名	受給券の有無	福祉医療費助成番号	受給券の色	助成対象者の範囲	所得制限		助成		実施時期 (改正時期) 年月日	対象者数 H26.10.1 現在	
						本人	扶養義務者	内容	方法			
大津市 (続きあり)	乳幼児	有	40257	ピンク	・ 県の所得制限により非該当となった者 ・ 県制度対象者	無	無	0歳から未就学児までの医療保険の自己負担額(※1)	県内 現物 県外 償還	H21.10.1	20,273	
		有	40259	オレンジ	小学校1年生から3年生の者	無	無	医療保険の自己負担額(※1)から県制度に準ずる自己負担金(※2)を控除した額	県内 現物 県外 償還	H23.1.1	9,005	
	重度心身障害者 (乳幼児) <身体障害者>	有	① 47250 ② 47253	ピンク	・ 県の所得制限により非該当となった者 ・ 20歳未満で身障手帳3級所持者 ・ 身障手帳4級～6級で6歳未満の者	有 (県の所得制限)	有 (県の所得制限)	① 医療保険の自己負担額(※1) ② 医療保険の自己負担額(※1)から県制度に準ずる自己負担金(※2)を控除した額	県内 現物 県外 償還	H16.8.1	0	408
					・ 県の所得制限により非該当となった者 ・ 75歳未満で知的障害中程度の者							
					・ 知的障害軽度で6歳未満の者							
					・ 県の所得制限により非該当となった者 ・ 20歳未満で身障手帳4級所持かつ知的障害軽度の者							
	重度心身障害者 (乳幼児) <心身障害者>	有	49250 49253	ピンク	・ 18歳に達する日の属する年度の末日(3月31日)を経過した者で20歳未満の高等学校在学中の者を扶養する母と子 ・ 身障手帳3級以上または知的障害軽度～重度で18歳以上65歳未満の者の介護のために就労できない母子家庭の母と子	有 (県の所得制限)	有 (県の所得制限)	医療保険の自己負担額(※1) 医療保険の自己負担額(※1)から県制度に準ずる自己負担金(※2)を控除した額	県内 現物 県外 償還	H16.8.1	24	
					・ 70歳以上の市民							
	はり・きゆう マツサージ 施術費助成	有	-	-	-	・ 入院治療を受けている者(措置入院を除く)で、その本人と本人の属する世帯全員が市民税非課税の者	有 (県の所得制限)	有 (県の所得制限)	はり、きゆう 1,300円 マツサージ 1,200円 温熱 80円 (一人月2回限度) 月額 9,000円を限度	大津市内の 施術師会員のみの 現物給付 償還のみ	H23.6.1	55,145
重度心身障害 老人	有	85250 85253	ピンク	・ 県の所得制限により非該当となった者 ・ 知的障害中程度の者	有 (県の所得制限)	有 (県の所得制限)	高齢者の医療の確保に関する法律の規定による一部負担金等 高齢者の医療の確保に関する法律の規定による一部負担金等から県制度に準ずる自己負担金(※2)を控除した額	県内 現物 県外 償還	H16.8.1	89		

(※1) 保険適用総医療費から保険給付の額を控除した額
(※2) 通院の場合、1診療報酬明細書当たり500円(調剤報酬明細書には適用しない)
入院の場合、1日1,000円、月額14,000円を限度

市町名	事業名	受給券の有無	助成番号	福祉医療費の種別	受給券の色	助成対象者の範囲	所得制限		助成		実施時期 (改正時期) 年月日	対象者数 H26.10.1 現在
							本人	扶養義務者	内容	方法		
大津市 (緑き)	母子家庭等 老人	有	86250	ピンク	ピンク	・市の制度対象者	有 (県の所得制限)	有 (県の所得制限)	高齢者の医療の確保に関する法律の規定による一部負担金等	県内 県外	H16.8.1	0
			86253									
彦根市	乳幼児	有	40255	ピンク	ピンク	・県制度対象者	無	無	県制度による自己負担金(※2)	県内 県外	H20.10.1	6,516
			40257									
	子ども医療	-	-	-	-	・中学生(15歳到達後最初の3月31日まで) ・彦根市に住民登録のある子	無	無	医療保険の自己負担額(※1)	償還のみ	H25.10.1	10,100
			47250									
	重度心身障害者 (児)	有	47253	ピンク	ピンク	・県の所得制限により非該当となった者 ・身障手帳3級所持者	有 (市の所得制限)	有 (県の所得制限)	医療保険の自己負担額(※1) 医療保険の自己負担額(※2)を控除した額	県内 県外	H18.8.1	249
			48250									
	65~69歳老人(昭和19年8月2日~昭和24年8月1日生まれの方)	有	48251	白	白	・知的障害中度(B1)の療育手帳所持者 ・身障手帳4級所持者	有 (市の所得制限)	有 (県の所得制限)	医療保険の自己負担額(※1)から高齢者の医療の確保に関する法律に準ずる一部負担金相当額を控除した額	県内 県外	H26.8.1	0
			48252									
	65~69歳老人(昭和24年8月2日以降生まれの方)	有	48251	37500円	37500円	・知的障害中度(B1)の療育手帳所持者 ・身障手帳4級所持者	有 (市の所得制限)	有 (県の所得制限)	医療保険の自己負担額(※1)から健康保険法の規定の例による一部負担金相当額を控除した額	県内 県外	H26.8.1	0
			48252									
	70~74歳老人(平成26年4月1日以降に70歳に達した方)	有	48251	白	白	・知的障害中度(B1)の療育手帳所持者 ・身障手帳4級所持者	有 (市の所得制限)	有 (県の所得制限)	医療保険の自己負担額(※1)から高齢者の医療の確保に関する法律に準ずる一部負担金相当額を控除した額	県内 県外	H26.8.1	0
			48252									
	重度心身障害老人	有	85250	ピンク	ピンク	・県の所得制限により非該当となった者 ・身障手帳3級所持者	有 (市の所得制限)	有 (県の所得制限)	高齢者の医療の確保に関する法律の規定による一部負担金等 高齢者の医療の確保に関する法律の規定による一部負担金(※2)を控除した額	県内 県外	H18.8.1	397
			85253									

(※1) 保険適用総医療費から保険給付の額を控除した額

(※2) 通院の場合、1診療報酬明細書当たり500円(調剤報酬明細書には適用しない)

入院の場合、1日1,000円、月額14,000円を限度

市町名	事業名	受給券の有無	助成番号	受給券の色	助成対象者の範囲	所得制限		助成		実施時期 (改正時期) 年月日	対象者数 H26.10.1 現在
						本人	扶養義務者	内容	方法		
長 浜 市	乳 幼 児	有	40255	ピンク	・ 県制度対象者	無	無	県制度による自己負担金(※2)	県内 県外	H18.10.1	6,660
		有	40257	ピンク	・ 県の所得制限により非該当となった者	無	無	医療保険の自己負担額(※1)	県内 県外		
	重 度 心 身 障 害 者 (児)	有	41252	ピンク	・ 県制度対象者	無	無	入院にかかる医療保険の自己負担額 (※1)	償還のみ	H19.10.1	84
		有	47250	ピンク	・ 身障手帳3級、4級所持者の一部の者(※4級の一部については高齢者の医療の確保に関する法律施行令等で定める障害認定に該当する者) ・ 精神障害者保健福祉手帳1級所持者	有 (県の所得制限)	有 (県の所得制限)	県制度による自己負担金(※2)	県内 県外		
	母 子 家 庭	有	43252	ピンク	・ 県制度対象者	有 (県の所得制限)	有 (県の所得制限)	県制度による自己負担金(※2)	県内 県外	H17.8.1	1,194
	父 子 家 庭	有	44252	ピンク	・ 県制度対象者	有 (県の所得制限)	有 (県の所得制限)	県制度による自己負担金(※2)	県内 県外	H17.8.1	187
	ひとり暮らし寡婦	有	45252	ピンク	・ 県制度対象者	有 (県の所得制限)	有 (県の所得制限)	県制度による自己負担金(※2)	県内 県外	H17.8.1	2
	重 度 心 身 障 害 老 人	有	82252	ピンク	・ 県制度対象者	有 (県の所得制限)	有 (県の所得制限)	県制度による自己負担金(※2)	県内 県外	H17.8.1	687
		有	85250	ピンク	・ 高齢者の医療の確保に関する法律の対象者で上記の重度心身障害者(47)に該当する者 ・ 高齢者の医療の確保に関する法律の対象者で精神障害者保健福祉手帳1級所持者	有 (県の所得制限)	有 (県の所得制限)	高齢者の医療の確保に関する法律の規定による一部負担金等	県内 県外		
	母 子 家 庭 老 人	有	83252	ピンク	・ 県制度対象者	有 (県の所得制限)	有 (県の所得制限)	県制度による自己負担金(※2)	県内 県外	H17.8.1	0
	父 子 家 庭 老 人	有	84252	ピンク	・ 県制度対象者	有 (県の所得制限)	有 (県の所得制限)	県制度による自己負担金(※2)	県内 県外	H17.8.1	0

(※1) 保険適用総医療費から保険給付の額を控除した額

(※2) 通院の場合、1診療報酬明細書当たり500円(調剤報酬明細書には適用しない)

入院の場合、1日1,000円、月額14,000円を限度

市町名	事業名	受給有無の券の色	助成番号	受給券の色	助成対象者の範囲	所得制限		助成		実施時期 (改正時期) 年月日	対象者数 H26.10.1 現在
						本人	扶養義務者	内容	方法		
近江八幡市	乳幼児	有	① 40257	ピンク	・ 県の所得制限により非該当となった者	無	無	①医療保険の自己負担額(※1) ②県制度による自己負担金(※2)	県内 現物 県外 償還	H19.10.1	165
			② 40255	ピンク	・ 県制度対象者						4,982
	子ども医療	-	-	-	・ 小学1年生から中学3年生の者	無	無	入院にかかる医療保険の自己負担額(※1)	償還のみ	S24.4.1 (H25.4.1)	7,012
			① 47250	ピンク	・ 県の所得制限により非該当となった者 ・ 65歳未満で身障手帳3級所持者 ・ 65歳未満で身障手帳4級を所持かつ知的障害中度の者 ・ 特別児童扶養手当支給対象児童で2級の者						65
母子家庭等 <母子家庭>	有	49250	ピンク	・ 県の所得制限により非該当となった者	無	無	医療保険の自己負担額(※1)	県内 現物 県外 償還	S48.10.1 (H17.8.1)	52	
		49253	ピンク	・ 医療保険の自己負担額(※1)から県制度に準ずる自己負担金(※2)を控除した額							207
東近江市 (継ぎあり)	重度心身障害者 <心身障害者(児)>	有	① 85250	ピンク	・ 県の所得制限により非該当となった者	無	無	①高齢者の医療の確保に関する法律の規定による一部負担金等 ②高齢者の医療の確保に関する法律の規定による一部負担金等から県制度に準ずる自己負担金(※2)を控除した額	県内 現物 県外 償還	S58.2.1 (H17.8.1)	38
			② 85253	ピンク	・ 65歳以上で身障手帳3級所持者 ・ 65歳以上で身障手帳4級を所持かつ知的障害中度の者						
	母子家庭老人等	有	86250	ピンク	・ 県の所得制限により非該当となった者	無	無	高齢者の医療の確保に関する法律の規定による一部負担金等 高齢者の医療の確保に関する法律の規定による一部負担金等から県制度に準ずる自己負担金(※2)を控除した額	県内 現物 県外 償還	S58.2.1 (H17.8.1)	0
			86253	ピンク	・ 県制度対象者(※2)						
乳幼児	有	40255	ピンク	・ 県の所得制限により非該当となった者(※1)	無	無	医療保険の自己負担額(※1)	県内 現物 県外 償還	H19.10.1	144	
		40257	ピンク	・ 医療保険の自己負担額(※1)							144

(※1) 保険適用総医療費から保険給付の額を控除した額
(※2) 通院の場合、1診療報酬明細書当たり500円(調剤報酬明細書には適用しない)
入院の場合、1日1,000円、月額14,000円を限度

市町名	事業名	受給券の有無	助成費番号	受給券の色	助成対象者の範囲	所得制限		助成		実施時期 (改正時期) 年月日	対象者数
						本人	扶養義務者	内容	方法		
東近江市 (続き)	子ども医療費助成	有	40259	藤色	<ul style="list-style-type: none"> 小学生(小1~小6) 中学生(中1~中3) (入院のみ) 身障手帳3・4級所持者 療育手帳B1・B2所持者(知的障害中・軽度の者) (※いずれも通院のみ) 	無	無	通院・入院にかかる医療保険の自己負担額(※1)から県制度に準ずる自己負担額(※2)を控除した額	県内 県外	H26.10.1	現在
		—	—	—		有 (市の所得制限)	入院にかかる医療保険の自己負担額(※1)から県制度に準ずる自己負担額(※2)を控除した額	償還のみ	H26.10.1	6,104	
		有	47251 47254	黄色		有 (県の所得制限)	通院にかかる医療保険の自己負担額(※1)	県内 県外	H17.4.1 (H17.8.1)	1,133	
		有	85251 85254	黄色		有 (県の所得制限)	通院にかかる高齢者の医療の確保に関する法律の規定による一部負担金等	県内 県外	H17.4.1	1,048	
草津市	乳幼児	有	40255 40257	ピンク	<ul style="list-style-type: none"> 県制度対象者 県の所得制限により非該当となった者 	無	無	県制度による自己負担額(※2)	県内 県外	H18.10.1	8,779
		—	—	—		有 (県の所得制限)	医療保険の自己負担額(※1)	償還のみ	H20.10.1	11,602	
		有	47250 47253	ピンク		無	医療保険の自己負担額(※1) 医療保険の自己負担額(※2)から県制度に準ずる自己負担額(※2)を控除した額	県内 県外	S48.10.1	917	
		有	48250	白		有 (県の所得制限)	医療保険の自己負担額(※1)から高齢者の医療の確保に関する法律に準ずる一部負担相当額を控除した額	県内 県外	H14.4.1 (H23.8.2 廃止)	14	
草津市	重度心身障害老人	有	85250 85253	ピンク	<ul style="list-style-type: none"> 高齢者の医療の確保に関する法律の対象者で上記重度心身障害者に該当する者 	無	無	高齢者の医療の確保に関する法律の規定による一部負担金等	県内 県外	S58.2.1	384
		有	—	—		有 (県の所得制限)	高齢者の医療の確保に関する法律の規定による一部負担金等から県制度に準ずる自己負担額(※2)を控除した額	県内 県外	—	—	

(※1) 保険適用総医療費から保険給付の額を控除した額

(※2) 通院の場合、1診療報酬明細書当たり500円(調剤報酬明細書には適用しない)

入院の場合、1日1,000円、月額14,000円を限度

市町名	事業名	受給有無	助成番号	福祉医療費番号	受給券の色	助成対象者の範囲	所得制限		助成内容	方法		実施時期(改正時期) 年月日	対象者数 H26.10.1現在
							本人	扶養義務者		県内	県外		
守山市 (続きあり)	乳幼児	有	40255 40257	ピンク	-	・県制度対象者	無	無	県制度による自己負担金(※2)	県内 県外	H16.4.1 H18.10.1	6,126	
						・県の所得制限により非該当となった者			医療保険の自己負担額(※1)				
	子ども	無	-	-	-	・小中学生	無	無	医療保険の自己負担額(※1) ただし、入院費のみ	県内 県外	H25.10.1	8,279	
						・県制度対象者			県制度による自己負担金(※2) →本人住民税非課税の場合				
	重度心身障害者 (児)	有	41252 ①47250 ②47253	ピンク	-	・県の所得制限により非該当となった者	有 (県の所得制限)	無	①医療保険の自己負担額(※1) →本人住民税非課税の場合	県内 県外	H17.8.1	290 339	
						・身障手帳3級所持者 ・知的障害中程度の者 ・特別児童扶養手当2級支給対象児童			②医療保険の自己負担額(※2)を控除した額 →本人住民税課税の場合				
	老人 ひとり暮らし高齢 婦	有	48250	白	-	・同和地区に居住する65～69歳の老人 (※県制度対象者を除く)	有 (市の所得制限)	無	医療保険の自己負担額(※1)から高齢者の医療の確保に関する法律の一部負担金相当額を控除した額	県内 県外	S58.2.1 H15.8.1	0 0	
						・県の所得制限により非該当となった者							
	母子家庭	有	43252	ピンク	-	・県制度対象者	有 (県の所得制限)	有 (県の所得制限)	県制度による自己負担金(※2) →母に市の所得制限有	県内 県外	H17.8.1	412	
						・県の所得制限により非該当となった者							
	父子家庭	有	44252	ピンク	-	・県制度対象者	有 (県の所得制限)	有 (県の所得制限)	県制度による自己負担金(※2) →父に市の所得制限有	県内 県外	H17.8.1	59	
						・県の所得制限により非該当となった者							
ひとり暮らし寡婦	有	45252	ピンク	-	・県制度対象者	有 (県の所得制限)	有 (県の所得制限)	県制度による自己負担金(※2) →本人住民税非課税の場合	県内 県外	H17.8.1	0		
					・県の所得制限により非該当となった者								
母子家庭等 ＜母子家庭＞	有	①49250 ②49253	ピンク	-	・県の所得制限により非該当となった者	有 (市の所得制限)	無	①医療保険の自己負担額(※1) →母等に市の所得制限有	県内 県外	H17.8.1	90		
					・母子家庭で20歳までの障害者とこれを扶養する母等			②医療保険の自己負担額(※2)を控除した額 →母等に市の所得制限有					
母子家庭等 ＜父子家庭＞	有	-	-	-	・県の所得制限により非該当となった者	有 (市の所得制限)	無	①医療保険の自己負担額(※1) →父に市の所得制限有	県内 県外	H17.8.1	47		
					・父子家庭で20歳までの障害者とこれを扶養する父等								

(※1) 保険適用総医療費から保険給付の額を控除した額
(※2) 通院の場合、1診療報酬明細書当たり500円(調剤報酬明細書には適用しない)
入院の場合、1日1,000円、月額14,000円を限度

市町名	事業名	受給有無	助成番号	受給券の色	助成対象者の範囲	所得制限		助成内容	方法	実施時期 (改正時期) 年月日	対象者数 H26.10.1 現在
						本人	扶養義務者				
守山市 (続き)	母子家庭等 <ひとり暮らし等>	有	① 49250 ② 49253	ピンク	・ 県の所得制限により非該当となった者	有 (市の所得制限)	無	①医療保険の自己負担額(※1) →本人住民税非課税の場合 ②医療保険の自己負担額(※1)から県制度に準ずる自己負担額(※2)を控除した額 →本人住民税課税の場合	県内 現物 県外 償還	H17.8.1	0
		無	-	-	・ 生活保護法の所得基準の1.5倍を超えない世帯の世帯員	有	有 (県の所得制限)	医療保険の自己負担額(※1)	償還のみ	S50.4.1	0
	重度心身障害老人	有	① 85250 ② 85253	ピンク	・ 県制度対象者 ・ 県の所得制限により非該当となった重度心身障害老人 ・ 65歳以上で高齢者の医療の確保に関する法律の障害認定に該当する重度心身障害老人(県制度対象者を除く) ・ 後期高齢者医療対象者のうち知的障害中程度の者 ・ 身体障害者手帳3級・4級の者 ・ 精神障害者1級・2級の者 ・ 障害年金受給者	有 (市の所得制限)	無	①高齢者の医療の確保に関する法律の規定による一部負担金等 →本人住民税非課税の場合 ②高齢者の医療の確保に関する法律の規定による一部負担金等から県制度に準ずる自己負担額(※2)を控除した額 →本人住民税課税の場合	県内 現物 県外 償還	H17.8.1	269
		無	-	-							
栗東市 (続きあり)	母子家庭老人	有	83252	ピンク	・ 県制度対象者	有 (県の所得制限)	有 (県の所得制限)	県制度による自己負担額(※2) →本人住民税非課税の場合	県内 現物 県外 償還	H17.8.1	0
		有	84252	ピンク	・ 県制度対象者	有 (県の所得制限)	有 (県の所得制限)	県制度による自己負担額(※2) →本人住民税非課税の場合	県内 現物 県外 償還	H17.8.1	0
	父子家庭老人等 <母子家庭老人> ・ 父子家庭老人	有	① 86250 ② 86253	ピンク	・ 県の所得制限により非該当となった母子家庭老人および父子家庭老人	有 (市の所得制限)	無	①高齢者の医療の確保に関する法律の規定による一部負担金等 →本人住民税非課税の場合 ②高齢者の医療の確保に関する法律の規定による一部負担金等から県制度に準ずる自己負担額(※2)を控除した額 →本人住民税課税の場合	県内 現物 県外 償還	H17.8.1	0
		有	40256	ピンク	・ 県の所得制限により非該当となった者	無	無	医療保険の自己負担額(※1)から県制度に準ずる自己負担額(※2)を控除した額	県内 現物 県外 償還	H21.10.1	308

(※1) 保険適用総医療費から保険給付の額を控除した額
(※2) 通院の場合、1診療報酬明細書当たり500円(調剤報酬明細書には適用しない)
入院の場合、1日1,000円、月額14,000円を限度

市町名	事業名	受給有無	助成番号	福祉医療費	受給券の色	助成対象者の範囲	所得制限		助成		実施時期 (改正時期) 年月日	対象者数
							本人	扶養義務者	内容	方法		
栗東市 (続き)	子ども入院医療	-	-	-	-	・乳幼児 ・小中学生	無	無	・乳幼児 県制度に準ずる自己負担額。 ただし、入院費のみ ・小中学校 医療保険の自己負担額(※1) ただし、入院費のみ	償還のみ	H26.4.1	12,643
							有	有 (県の所得制限)				
	重度心身障害者 (児)	有	47250	47253	ピンク	・身障手帳3級所持者 ・療育手帳B所持者(知的障害中度) (※いずれも世帯全員が市民税非課税であり、居住要件が1年以上である者) ・身障手帳3級所持者 ・療育手帳B所持者(知的障害中度) (※いずれも居住要件が1年以上である者)	有 (県の所得制限)	有 (県の所得制限)	医療保険の自己負担額(※1)	県内 県外	H21.8.1 (H24.8.1 変更)	36
							有 (県の所得制限)	有 (県の所得制限)	医療保険の自己負担額(※1)から県制度に準ずる自己負担額(※2)を控除した額	県内 県外	143	
野洲市 (続きあり)	重度心身障害老人	有	85250	85253	ピンク	・高齢者医療確保法第50条第1項、及び上記重度心身障害者に該当する者 (※世帯全員が市民税非課税であり、居住要件が1年以上である者) ・高齢者医療確保法第50条第1項、及び上記重度心身障害者に該当する者 (※居住要件が1年以上である者)	有 (県の所得制限)	有 (県の所得制限)	高齢者の医療の確保に関する法律の規定による一部負担金等	県内 県外	H21.8.1 (H24.8.1 変更)	48
							有 (県の所得制限)	有 (県の所得制限)	高齢者の医療の確保に関する法律の規定による一部負担金等から県制度に準ずる自己負担額(※2)を控除した額	県内 県外	90	
野洲市 (続きあり)	乳幼児	有	40255	40257	ピンク	・県制度対象者 ・県の所得制限により非該当となった者	無	<保護者> 有 (県の所得制限)	県制度による自己負担額(※2)	県内 県外	H18.10.1	2,903
							無	<保護者> 無	医療保険の自己負担額(※1)	189		
	重度心身障害者	有	41252	47250	ピンク	・小学1年生から義務教育終了まで(※入院のみ) ・県制度対象者 ・県の所得制限により非該当となった者 ・身障手帳3級所持者	無	<保護者> 無	入院に係る医療保険の自己負担額(※1)	償還のみ	H19.1.1	4,631
							有 (県の所得制限)	有 (県の所得制限)	県制度による自己負担額(※2)	県内 県外	H17.8.1	264
老人	有	48250	白	有	・県制度対象者を除く市民税均等割のみ課税世帯の65歳～69歳老人 ・ねたきり老人、ひとり暮らし老人	有 (市の所得制限)	有 (市の所得制限)	医療保険の自己負担額(※1)から高齢者の医療の確保に関する法律に準ずる一部負担相当額を控除した額	県内 県外	H16.10.1	14	
						有 (県の所得制限)	有 (県の所得制限)	医療保険の自己負担額(※1)	147			

(※1) 保険適用総医療費から保険給付の額を控除した額

(※2) 通院の場合、1診療報酬明細書当たり500円(調剤報酬明細書には適用しない)

入院の場合、1日1,000円、月額14,000円を限度

市町名	事業名	受給券の有無	助成番号	福祉医療給付の色	助成対象者の範囲	所得制限		助成		実施時期 (改正時期) 年月日	対象者数 H26.10.1 現在
						本人	扶養義務者	内容	方法		
野洲市 (続き)	老人	有	48251	ピンク	・県制度対象者を除く市民税均等割のみ課税世帯の65歳～69歳老人	有 (市の所得制限)	有 (市の所得制限)	医療保険の自己負担額(※1)から高齢者の医療の確保に関する法律に準ずる一部負担金相当額を控除した額	県内 県外	H26.8.1	1
		有	48252	白	・県制度対象者を除く市民税均等割のみ課税世帯の70歳～74歳老人 ・ねたきり老人、ひとり暮らし老人	有 (市の所得制限)	有 (県の所得制限)	医療保険の自己負担額(※1)から高齢者の医療の確保に関する法律に準ずる一部負担金相当額を控除した額	県内 県外	H26.8.1	0
	母子家庭	有	43252	ピンク	・県制度対象者	有 (県の所得制限)	有 (県の所得制限)	県制度による自己負担金(※2)	県内 県外	H17.8.1	578
	父子家庭	有	44252	ピンク	・県制度対象者	有 (県の所得制限)	有 (県の所得制限)	県制度による自己負担金(※2)	県内 県外	H17.8.1	58
	ひとり暮らし寡婦	有	45252	ピンク	・県制度対象者	有 (県の所得制限)	有 (県の所得制限)	県制度による自己負担金(※2)	県内 県外	H17.8.1	2
	母子家庭等	有	49250	ピンク	・県の所得制限により非該当となった者	無	無	医療保険の自己負担額(※1)	県内 県外	H16.10.1	34
	重度心身障害老人	有	82252	ピンク	・県制度対象者	有 (県の所得制限)	有 (県の所得制限)	県制度による自己負担金(※2)	県内 県外	H17.8.1	285
		有	85250	ピンク	・県の所得制限により非該当となった者 ・身障手帳3級所持者	無	無	高齢者の医療の確保に関する法律の規定による一部負担金等			
	母子家庭老人	有	83252	ピンク	・県制度対象者	有 (県の所得制限)	有 (県の所得制限)	県制度による自己負担金(※2)	県内 県外	H17.8.1	0
	父子家庭老人	有	84252	ピンク	・県制度対象者	有 (県の所得制限)	有 (県の所得制限)	県制度による自己負担金(※2)	県内 県外	H17.8.1	0
母子家庭老人等	有	86250	ピンク	・県の所得制限により非該当となった者	無	無	高齢者の医療の確保に関する法律の規定による一部負担金等	県内 県外	H16.10.1	0	

(※1) 保険適用総医療費から保険給付の額を控除した額
(※2) 通院の場合、1診療報酬明細書当たり500円(調剤報酬明細書には適用しない)
入院の場合、1日1,000円、月額14,000円を限度

市町名	事業名	受給有無	助成番号	福祉医療費の種別	受給券の色	助成対象者の範囲	所得制限		助成		実施時期 (改正時期) 年月日	対象者数 H26.10.1 現在
							本人	扶養義務者	内容	方法		
湖南省	乳幼児	有	40255	ピンク	・県制度対象者	無	無	県制度による自己負担金(※2)	県内 県外	H21.10.1	3,126	
		有	40257	ピンク	・県の所得制限により非該当となった者	無	無	医療保険の自己負担額(※1)	県内 県外	H21.10.1	84	
		-	-	-	・小中学生(入院のみ)	無	無	入院に係る医療保険の自己負担額(※1)	償還のみ	H21.10.1	4,825	
	重度心身障害者 (児)	有	47250 47253	ピンク	・身障手帳3級所持者 ・療育手帳B所持者	有 (県の所得制限)	有 (県の所得制限)	医療保険の自己負担額(※1) 医療保険の自己負担額(※1)から県制度による自己負担金(※2)を控除した額	県内 県外	H16.10.1	350	
		有	85250 85253	ピンク	・高齢者の医療の確保に関する法律の対象者で上記の重度心身障害者(児)に該当する者	有 (県の所得制限)	有 (県の所得制限)	高齢者の医療の確保に関する法律の規定による一部負担金等 高齢者の医療の確保に関する法律の規定による一部負担金等から県制度に準ずる自己負担金(※2)を控除した額	県内 県外	H16.10.1	116	
		有	40255 40257	ピンク	・県制度対象者 ・県の所得制限により非該当となった者	無	無	県制度による自己負担金(※2) 医療保険の自己負担額(※1)	県内 県外	H18.10.1	4,735 128	
	乳幼児	有	40259	独自	・小・中学生	無	無	入院にかかる医療保険の自己負担額(※1)	償還のみ	H20.8.1		
		有	41252	独自	・小・中学生	有 (市の所得制限)	有 (市の所得制限)	通院にかかる医療保険の自己負担額(※1)	県内 県外	H25.8.1	217	
		有	47250 47253	ピンク	・県制度対象者 ・県の所得制限により非該当となった者	有 (県の所得制限)	無	県制度による自己負担金(※2) 医療保険の自己負担額(※1)	県内 県外	H17.8.1	544	
		有	43252	ピンク	・身障手帳3級所持者	有 (県の所得制限)	有 (県の所得制限)	医療保険の自己負担額(※1) 医療保険の自己負担額(※1)から県制度に準ずる自己負担金(※2)を控除した額	県内 県外	H16.10.1	21	
母子家庭	有	43252	ピンク	・県制度対象者	有 (県の所得制限)	有 (県の所得制限)	県制度による自己負担金(※2)	県内 県外	H17.8.1	948		

(※1) 保険適用総医療費から保険給付の額を控除した額

(※2) 通院の場合、1診療報酬明細書当たり500円(調剤報酬明細書には適用しない)

入院の場合、1日1,000円、月額14,000円を限度

市町名	事業名	受給券の有無	助成番号	福祉医療給付の色	助成対象者の範囲	所得制限		助成		実施時期 (改正時期) 年月日	対象者数 H26.10.1 現在																				
						本人	扶養義務者	内容	方法																						
甲賀市 (続き)	父子家庭	有	44252	ピンク	・県制度対象者	有 (県の所得制限)	有 (県の所得制限)	県制度による自己負担金(※2)	県内 県外	H17.8.1	216																				
												ひとり暮らし寡婦	有	45252	ピンク	・県制度対象者	有 (県の所得制限)	有 (県の所得制限)	県制度による自己負担金(※2)	県内 県外	H17.8.1	3									
																							母子家庭等	有	49250	ピンク	・県の所得制限により非該当となった者	有 (県の所得制限)	有 (県の所得制限)	医療保険の自己負担額(※1)	県内 県外
	重度心身障害老人 (児)	有	82252	ピンク	・県制度対象者	有 (県の所得制限)	有 (県の所得制限)	県制度による自己負担金(※2)	県内 県外	H17.8.1	485																				
												重度心身障害老人	有	85250	ピンク	・県の所得制限により非該当となった者 ・戦傷病者手帳保持者で恩給法第49条/2及び同条/3表第1号表/3に該当する者	有 (県の所得制限)	有 (県の所得制限)	高齢者の医療の確保に関する法律の規定による一部負担金等	県内 県外	15										
																						母子家庭老人	有	83252	ピンク	・県制度対象者	有 (県の所得制限)	有 (県の所得制限)	県制度による自己負担金(※2)	県内 県外	0
	高島市	乳幼児	有	40255	ピンク	・県制度対象者	有 (県の所得制限)	有 (県の所得制限)	県制度による自己負担金(※2)	県内 県外	H21.10.1	2,329																			
													子ども医療費助成	有	40257	藤色	・小・中学生	無	無	医療保険の自己負担額(※1)	県内 県外	H26.10.1	3,391								
		母子家庭	有	43252	ピンク	県制度対象者で課税世帯に属する小・中学生	有 (県の所得制限)	有 (県の所得制限)	県制度による自己負担金(※2)	県内 県外	H26.10.1	159																			
父子家庭																								有	44252	ピンク	県制度対象者で課税世帯に属する小・中学生	有 (県の所得制限)	有 (県の所得制限)	県制度による自己負担金(※2)	県内 県外
		重度心身障害老人 (児)	有	41252	ピンク	県制度対象者で課税世帯に属する小・中学生	有 (県の所得制限)	有 (県の所得制限)	県制度による自己負担金(※2)	県内 県外	H26.10.1	16																			

(※1) 保険適用総医療費から保険給付の額を控除した額
(※2) 通院の場合、1診療報酬明細書当たり500円(調剤報酬明細書には適用しない)
入院の場合、1日1,000円、月額14,000円を限度

市町名	事業名	受給有無	助成番号	福祉医療費の種別	受給色の色	助成対象者の範囲		所得制限		助成		実施時期 (改正時期) 年月日	対象者数 H26.10.1 現在
						本人	扶養義務者	内容	方法				
米原市	乳幼児	有	40255	ピンク	ピンク	・県制度対象者	無	無	県制度による自己負担金(※2)	県内 県外	現物 償還	H17.2.14	2,096
		・小学1年生から義務教育終了まで(※入院のみ)	無	入院に係る医療保険の自己負担額(※1)	償還のみ								
						・小学1年生から義務教育終了まで	無	医療保険の自己負担額(※1)	県内 県外	現物 償還	H26.4.1	3,149	
	・身障手帳(3級)所持者 ・療育手帳(中度・軽度)所持者 ・1年以上居住 ※他の制度より助成がある場合は除く	有 (県の所得制限)	有 (県の所得制限)	医療保険の自己負担額(※1)から市独自の自己負担金を控除した額	償還のみ								H17.2.14
						・0歳から小学校入学前までの乳幼児	無	無	県制度による自己負担金(※2)	県内 県外	現物 償還	H17.8.1	
	・小学1年生から義務教育終了まで	無	無	県制度による自己負担金(※2)	県内 県外								現物 償還
						母子家庭	有	43252	ピンク	ピンク	・0歳から小学校入学前までの乳幼児	有 (県の所得制限)	
	・小学1年生から義務教育終了まで	無	無	県制度による自己負担金(※2)	県内 県外								現物 償還
						父子家庭	有	44252	ピンク	ピンク	・0歳から小学校入学前までの乳幼児	有 (県の所得制限)	
・小学1年生から義務教育終了まで	無	無	県制度による自己負担金(※2)	県内 県外	現物 償還								H26.4.1
						日野町 (繰きあり)	乳幼児	有	40255	ピンク	ピンク	・県制度対象者	
・県の所得制限により非該当となった者	無	医療保険の自己負担額(※1)	償還のみ										
				・小学校低学年児童(小学校1年生から3年生)	無			無	通院は県制度による自己負担金(※2) 入院は医療保険の自己負担金(※1)	県内 県外	現物 償還	H26.10.1	537
・小中学生(入院のみ)	無	無	入院に係る医療保険の自己負担額(※1)										

(※1) 保険適用給付医療費から保険給付の額を控除した額
(※2) 通院の場合、1診療報酬明細書当たり500円(調剤報酬明細書には適用しない)
入院の場合、1日1,000円、月額14,000円を限度

市町名	事業名	受給有無	助成費番号	受給券の色	助成対象者の範囲	所得制限		助成		実施時期 (改正時期) 年月日	対象者数 H26.10.1 現在							
						本人	扶養義務者	内容	方法									
日野町 (続き)	重度心身障害者 (児)	有	47253	ピンク	・身体障害3～6級所持者 ・知的障害中度及び軽度の者 ・精神障害者保健福祉手帳所持者	有 (町の所得制限)	有 (町の所得制限)	医療保険の自己負担額(※1)から県制度に準ずる自己負担額(※2)を控除した額	県内 県外	H18.8.1	167							
												母子家庭等	有 (県の所得制限)	有 (県の所得制限)	医療保険の自己負担額(※1)から県制度に準ずる自己負担額(※2)を控除した額	県内 県外	H17.8.1	18
竜王町	乳幼児	有	40255 40257	ピンク	・県制度対象者 ・県の所得制限により非該当となった者	有 (県の所得制限)	有 (県の所得制限)	県制度による自己負担額(※2)	県内 県外	H20.10.1	712							
												乳幼児	無	無	医療保険の自己負担額(※1)	県内 県外	H20.10.1	15
愛荘町 (続きあり)	重度心身障害者 (児)	有	47250 47253	ピンク	・身体障害者手帳3～6級所持者 ・療育手帳中度・軽度の者 ・精神障害者保健福祉手帳所持者	有 (町の所得制限)	有 (町の所得制限)	医療保険の自己負担額(※1) 医療保険の自己負担額(※1)から県制度に準ずる自己負担額(※2)を控除した額	県内 県外	H23.8.1	105							
												重度心身障害老人	有 (町の所得制限)	有 (町の所得制限)	高齢者の医療の確保に関する法律の規定による一部負担金等	県内 県外	H23.8.1	97
愛荘町 (続きあり)	乳幼児	有	40255 40257	ピンク	・県制度対象者 ・県の所得制限により非該当となった者	無	無	県制度による自己負担額(※2) 医療保険の自己負担額(※1)	県内 県外	H26.10.1	10							
												あんしん子育て医療	有 (県の所得制限)	有 (県の所得制限)	通院・入院にかかる医療保険の自己負担額	県内 県外	H26.10.1	1,919
愛荘町 (続きあり)	重度心身障害者 (児)	有	47250 47253	ピンク	・身体障害者手帳3級所持者	有 (県の所得制限)	有 (県の所得制限)	医療保険の自己負担額(※1)	県内 県外	H18.2.13	34							
												重度心身障害者 (児)	有 (県の所得制限)	有 (県の所得制限)	医療保険の自己負担額(※1) 医療保険の自己負担額(※1)から県制度に準ずる自己負担額(※2)を控除した額	県内 県外	H18.2.13	34

(※1) 保険適用総医療費から保険給付の額を控除した額
(※2) 通院の場合、1診療報酬明細書当たり500円(調剤報酬明細書には適用しない)
入院の場合、1日1,000円、月額14,000円を限度

市町名	事業名	受給有無	助成番号	福祉医療費受給券の色	助成対象者の範囲	所得制限		助成		実施時期 (改正時期) 年月日	対象者数 H26.10.1 現在
						本人	扶養義務者	内容	方法		
愛 荘 町 (続 き)	母 子 家 庭	有	43252	ピンク	・ 県制度対象者で0歳から中学校卒業前までの児童	有 (県の所得制限)	有 (県の所得制限)	県制度による自己負担金(※2)	県内 県外	H26.10.1	117
	父 子 家 庭	有	44252	ピンク	・ 県制度対象者で0歳から中学校卒業前までの児童	有 (県の所得制限)	有 (県の所得制限)	県制度による自己負担金(※2)	県内 県外	H26.10.1	15
	重度心身障害老人	有	85250 85253	ピンク	・ 高齢者の医療の確保に関する法律の対象者で身体障害者手帳3級所持者	有 (県の所得制限)	有 (県の所得制限)	高齢者の医療の確保に関する法律の規定による一部負担金等 高齢者の医療の確保に関する法律の規定による一部負担金等から県制度に準ずる自己負担金(※2)を控除した額	県内 県外	H18.2.13	64
豊 郷 町	乳 幼 児	有	40255 40257	ピンク	・ 県制度対象者 ・ 県の所得制限により非該当となった者	無	無	県制度による自己負担金(※2) 医療保険の自己負担額(※1)	県内 県外	H20.10.1	485 8
	重 度 心 身 障 害 者 (児)	有	47250 47253	ピンク	・ 身体障害者手帳3級所持者	有 (県の所得制限)	有 (県の所得制限)	医療保険の自己負担額(※1) 医療保険の自己負担額(※1)から県制度に準ずる自己負担金(※2)を控除した額	県内 県外	H21.4.1	13 14
	重 度 心 身 障 害 老 人	有	85250 85253	ピンク	・ 身体障害者手帳3級所持者	有 (県の所得制限)	有 (県の所得制限)	高齢者の医療の確保に関する法律の規定による一部負担金等 高齢者の医療の確保に関する法律の規定による一部負担金等から県制度に準ずる自己負担金(※2)を控除した額	県内 県外	H21.4.1	19 11
甲 良 町 (続 き あり)	子 育 て 応 援 医 療	有	40259	ピンク	小学1年生から中学3年生、および高校生世代	無	無	医療保険の自己負担額(※1)	県内 県外	H25.4.1	730
	乳 幼 児	有	40255 40257	ピンク	・ 県制度対象者 ・ 県の所得制限により非該当となった者	有 (県の所得制限)	有 (県の所得制限)	県制度による自己負担金(※2) 医療保険の自己負担額(※1)	県内 県外	H20.10.1	341 3

(※1) 保険適用総医療費から保険給付の額を控除した額
(※2) 通院の場合、1診療報酬明細書当たり500円(調剤報酬明細書には適用しない)
入院の場合、1日1,000円、月額14,000円を限度

市町名	事業名	受給有無	助成費番	福祉医療 受給券の色	助成対象者の範囲	所得制限		助成内容	方法	実施時期 (改正時期) 年月日	対象者数 H26.10.1 現在
						本人	扶養義務者				
甲良町 (続き)	小中学生	有	40259	青色	6歳に達する日以後の最初の3月31日を経過している者で15歳に達する日以後の最初の3月31日を経過していない者。	無	無	小中学生の入院について医療費の全額助成	県内 県外	H26.10.1	524
		有	41252 43252 44252	ピンク	・県制度対象者	有 (県の所得制限)	有 (県の所得制限)	県制度による自己負担金(※2)	県内 県外	H26.10.1	38
	重度心身障害者 (児童)	有	—	—	・県制度を除く、身障手帳4から6級・療育手帳を所持する者	有 (県の所得制限)	有 (県の所得制限)	医療保険の自己負担額(※1)の2分の1 課税世帯の者(扶養義務者含む)は医療保険の自己負担額(※1)から5,000円を控除後の額の2分の1	償還のみ	H20.4.1	198
	重度心身障害者 (児童)	有	—	—	・県制度を除く、身障手帳3級を所持する者	有 (県の所得制限)	有 (県の所得制限)	医療保険の自己負担額から県制度に準ずる自己負担額を除いた額	償還のみ	H26.10.1	65
	乳幼児	有	40255 40257	ピンク	・県制度対象者	無	無	県制度による自己負担金(※2)	県内 県外	H18.10.1	383
	子育て応援医療	有	40259	独自	・町内在住小・中学生	無	無	医療保険の自己負担額(※1)	県内 県外	H24.10.1	569
多賀町	重度心身障害者 (児童)	有	47250 47253	ピンク	・身体障害者手帳3級所持者	有 (県の所得制限)	有 (県の所得制限)	医療保険の自己負担額(※1)	県内 県外	H22.10.1	4
		有	41252	—	・県制度対象者で課税世帯に属する町内在住小・中学生	—	—	医療保険の自己負担額(※1)から県制度に準ずる自己負担金(※2)を控除した額			
	母子家庭	有	43252	ピンク	・県制度対象者で課税世帯に属する町内在住小・中学生	有 (県の所得制限)	有 (県の所得制限)	県制度による自己負担金(※2)	県内 県外	H24.10.1	22
	父子家庭	有	44252	ピンク	・県制度対象者で課税世帯に属する町内在住小・中学生	有 (県の所得制限)	有 (県の所得制限)	県制度による自己負担金(※2)	県内 県外	H24.10.1	4
重度心身障害者老人	有	85250 85253	ピンク	・身体障害者手帳3級所持者	有 (県の所得制限)	有 (県の所得制限)	高齢者の医療の確保に関する法律の規定による一部負担金等	県内 県外	H22.10.1	18	
	有	—	—	・県制度対象者で課税世帯に属する町内在住小・中学生	有 (県の所得制限)	有 (県の所得制限)	高齢者の医療の確保に関する法律の規定による一部負担金等から県制度に準ずる自己負担金(※2)を控除した額				15

(※1) 保険適用総医療費から保険給付の額を控除した額

(※2) 通院の場合、1診療報酬明細書当たり500円(調剤報酬明細書には適用しない)

入院の場合、1日1,000円、月額14,000円を限度

3. 福祉医療費助成事業補助金等年度経過表

(1) 福祉医療費助成事業補助金

		21年度	22年度	23年度	24年度	25年度
乳 幼 児	医 療 費	916,989,696	988,028,363	1,030,331,660	1,004,409,719	997,191,830
	請求事務費(手数料)	93,256,075	53,786,310	35,844,965	33,017,520	32,665,465
	計	1,010,245,771	1,041,814,673	1,066,176,625	1,037,427,239	1,029,857,295
重度心身障害者(児)	医 療 費	646,474,609	643,705,129	690,307,038	721,981,263	725,758,230
	請求事務費(手数料)	11,624,175	6,756,175	5,290,125	5,458,250	5,593,275
	計	658,098,784	650,461,304	695,597,163	727,439,513	731,351,505
65～69歳老人	医 療 費	137,645,867	141,862,915	147,971,365	150,739,540	148,261,171
	請求事務費(手数料)	5,927,275	3,391,625	2,567,875	2,597,000	2,747,675
	計	143,573,142	145,254,540	150,539,240	153,336,540	151,008,846
母 子 家 庭	医 療 費	373,202,266	354,983,570	377,281,647	388,463,198	397,125,114
	請求事務費(手数料)	17,444,600	9,471,900	7,557,200	7,660,600	7,729,250
	計	390,646,866	364,455,470	384,838,847	396,123,798	404,854,364
父 子 家 庭	医 療 費	23,229,450	24,659,760	31,579,311	32,110,944	33,480,238
	請求事務費(手数料)	1,004,550	576,525	529,525	568,400	574,500
	計	24,234,000	25,236,285	32,108,836	32,679,344	34,054,738
ひとり暮らし寡婦	医 療 費	8,448,719	8,580,451	9,344,658	8,770,601	8,528,671
	請求事務費(手数料)	235,725	140,825	124,925	120,300	119,675
	計	8,684,444	8,721,276	9,469,583	8,890,901	8,648,346
ひとり暮らし高齢寡婦	医 療 費	3,192,762	3,104,954	2,906,955	3,850,497	4,348,521
	請求事務費(手数料)	117,800	70,975	53,450	62,550	68,550
	計	3,310,562	3,175,929	2,960,405	3,913,047	4,417,071
合 計	医 療 費	2,109,183,369	2,164,925,142	2,289,722,634	2,310,325,762	2,314,693,775
	請求事務費(手数料)	129,610,200	74,194,335	51,968,065	49,484,620	49,498,390
	計	2,238,793,569	2,239,119,477	2,341,690,699	2,359,810,382	2,364,192,165

(2) 福祉医療費支払手数料補助金

21年度	22年度	23年度	24年度	25年度
54,139,775	53,845,475	53,475,781	52,087,644	52,085,915

(3) 重度心身障害老人等福祉助成費補助金

	21年度	22年度	23年度	24年度	25年度
重度心身障害老人	372,203,422	417,216,569	399,639,696	407,560,396	403,545,174
母子家庭老人	12,710	43,212	38,608	92,643	40,421
父子家庭老人	14,880	9,880	0	0	0
合 計	372,231,012	417,269,661	399,678,304	407,653,039	403,585,595

福祉医療費の概況

(平成25年度)

平成27年1月 発行

滋賀県健康福祉部医療保険課

大津市京町四丁目1-1

TEL : 077(528)3567

FAX : 077(528)4862

E-mail : ee00@pref.shiga.lg.jp

