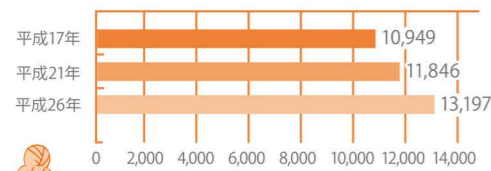


ひとり親家庭等生活実態調査の結果概要について

県内のひとり親家庭の生活や就労状況の実態を把握し、今後の施策を検討する基礎資料とするため、6月にひとり親家庭を対象としてアンケート調査を行いました。調査は、ひとり親家庭の中から無作為抽出したご家庭に、調査票を郵送で送付する方法により行いました。調査にご協力いただきましたご家庭につきましては、厚く御礼を申し上げます。



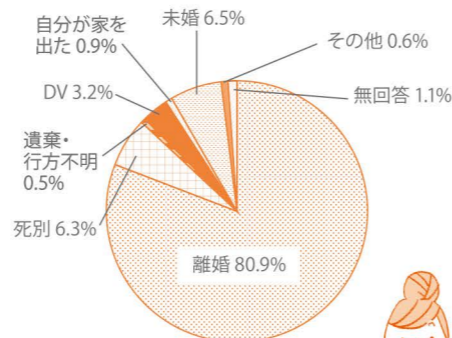
母子家庭の世帯数の推移



母子家庭の数は増加傾向にあります。

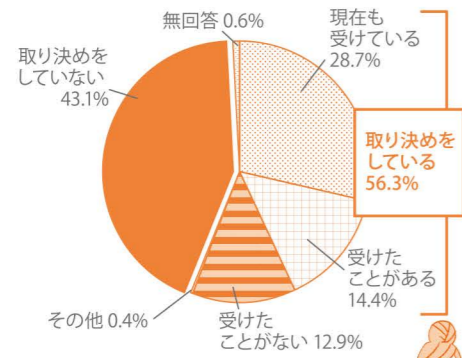
母子家庭の場合

母子家庭となった原因



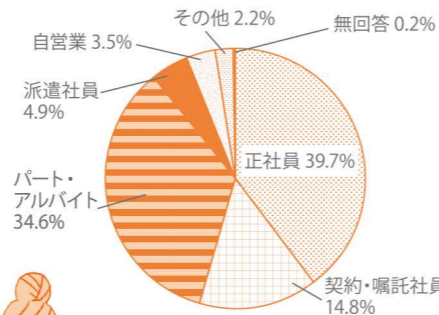
離婚が約8割を占めています。

養育費の受給状況



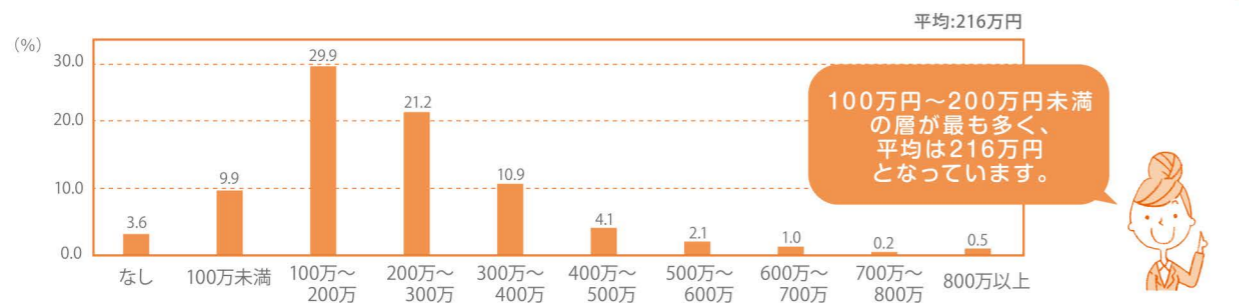
半数以上が取り決めています。

就労形態

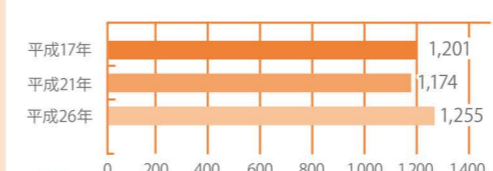


約40%が正社員で、約50%がパート・アルバイト、契約・嘱託社員となっています。

年間勤労収入



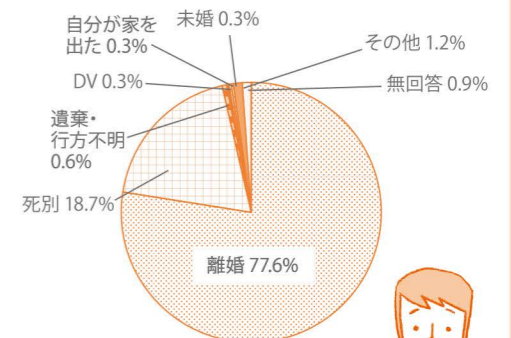
父子家庭の世帯数の推移



父子家庭の数は増加に転じています。

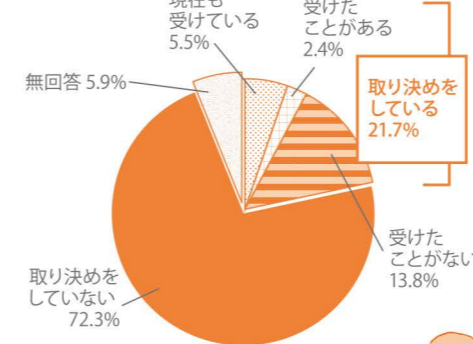
父子家庭の場合

父子家庭となった原因



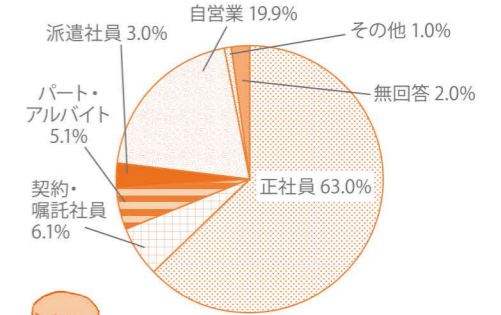
離婚が約8割を占めています。

養育費の受給状況



取り決めているのは約20%です。

就労形態



約60%が正社員で、約20%が自営業となっています。

年間勤労収入

