

卒業後の状況調査

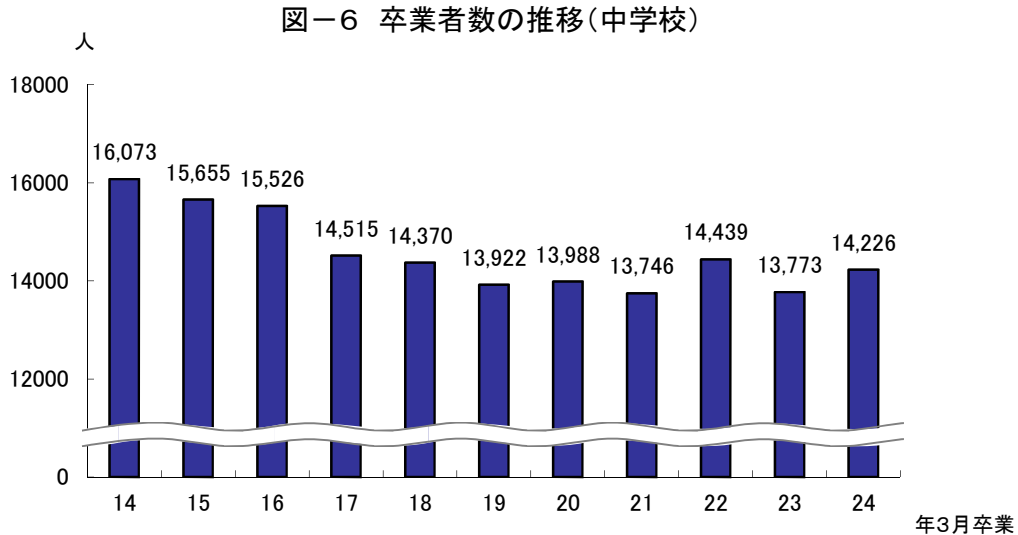
1. 中学校卒業生

(1) 卒業生数

平成24年3月の中学校卒業生数は14,226人(男子7,359人、女子6,867人)で、前年より453人増加(3.3%増)しました。

卒業生数は、10年前の平成14年3月(16,073人)と比べると、11.5%減となっています。

(図-6, 統計表第41表)



(2) 卒業生の状況

卒業生を状況別にみると、高等学校等進学者(進学しながら就職している者を含む。以下同じ。)は14,067人(男子7,260人、女子6,807人)で、卒業生全体の98.9%(前年98.9%)を占めています。それ以外では、専修学校(高等課程)進学者は2人(男子1人、女子1人)、専修学校(一般課程)等入学者は2人(男子1人、女子1人)、公共職業能力開発施設等入学者は10人(男子9人、女子1人)、就職者は28人(男子17人、女子11人)、左記以外の者は116人(男子71人、女子45人)、不詳・死亡は1人(女子1人)となっています。

(統計表第41表)

(3) 高等学校等進学者

高等学校等進学者は14,067人(男子7,260人、女子6,807人)で、前年より446人増加しました。高等学校等進学率(卒業生全体に占める高等学校等進学者の割合)は98.9%(男子98.7%、女子99.1%)で、前年と同率でした。

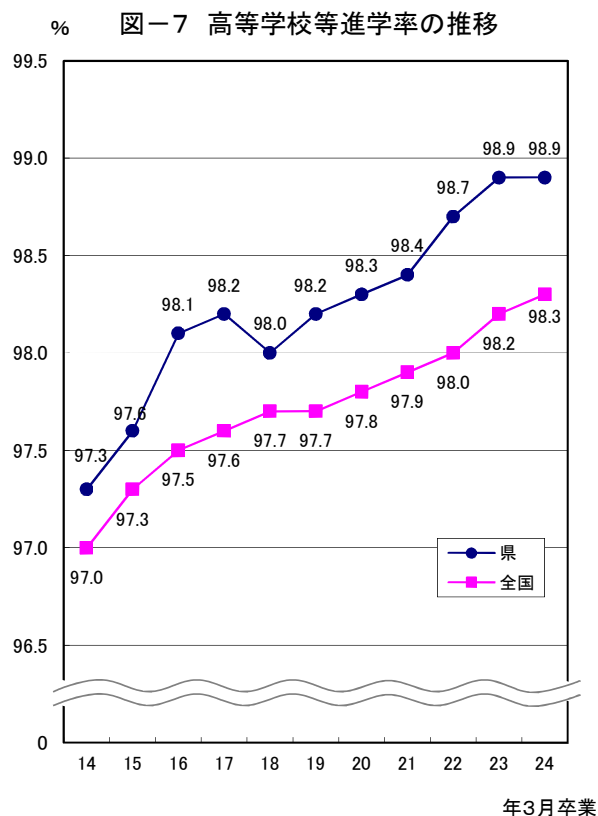
全国平均98.3%(男子98.0%、女子98.6)と比べると、0.6ポイント(男子で0.7ポイント、女子で0.5ポイント)上回っています。

また、高等学校通信制課程への進学者を除く高等学校等進学率は97.6%(男子97.5%、女子97.7%)で、前年より0.2ポイント上昇しました。

高等学校等進学者の内訳をみると、高等学校の全日制課程13,343人(高等学校等進学者全体の94.9%)、定時制課程325人(同2.3%)、通信制課程186人(同1.3%)、高等専門学校58人(同0.4%)、特別支援学校の高等部155人(同1.1%)となっています。

また、これらのうち、他県への高等学校等進学者は891人(男子502人、女子389人)で、高等学校等進学者全体の6.3%を占めています。

次に、高等学校等への入学志願者数(ただし高等学校の別科、通信制課程および特別支援学校高等部別科を除く)は13,926人(男子7,204人、女子6,722人)で、卒業生全体に占める割合(高等学校等進学志願率)は97.9%となり、前年より0.2ポイント上昇しました。さらに、この入学志願者のうち実際に高等学校等へ進学した者(13,881人)の割合(入学率)は99.7%で、前年より0.1ポイント上昇しました。



(図-7, 統計表第41表, 第42表)

(4) 専修学校(高等課程)進学者

専修学校(高等課程)進学者は2人(男子1人、女子1人)で、前年より2人減少しました。卒業生全体に占める割合は0.0%で、前年と同率でした。(統計表第41表)

(5) 専修学校(一般課程)等入学者

専修学校(一般課程)等への入学者は2人(男子1人、女子1人)で、前年より1人増加しました。卒業生全体に占める割合は0.0%で、前年と同率でした。(統計表第41表)

(6) 公共職業能力開発施設等入学者

公共職業能力開発施設等への入学者は10人(男子9人、女子1人)で、前年より2人増加しました。卒業生全体に占める割合は0.1%で、前年と同率でした。(統計表第41表)

(7) 就職者

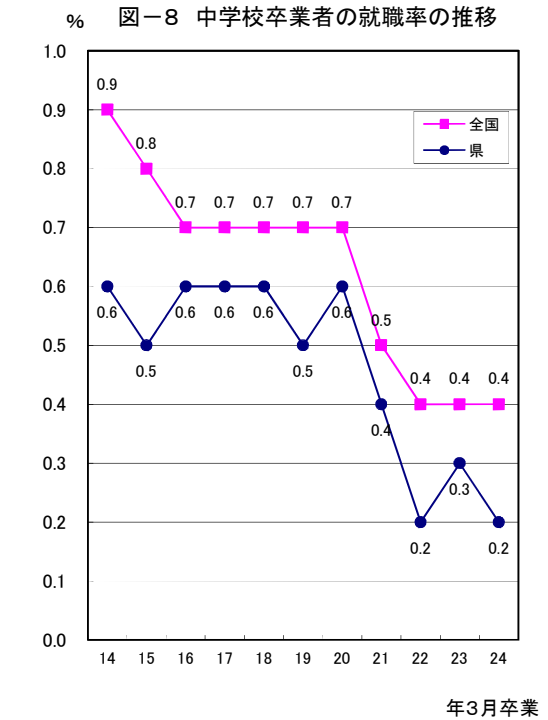
就職者28人(男子17人、女子11人)に、高等学校等に進学しながら就職している者(高等学校等進学就職者)5人(男子4人、女子1人)を加えた就職者総数は33人(男子21人、女子12人)で、前年より2人減少しました。

卒業生全体に占める割合(就職率)は0.2%(男子0.3%、女子0.2%)で、前年より0.1ポイント低下しました。全国平均0.4%と比べると0.2ポイント下回っています。

また、就職者のうち県内に就職した者は27人(男子17人、女子10人)、県外に就職した者は6人(男子4人、女子2人)でした。県外就職率は18.2%で、前年より6.8ポイント上昇しました。

次に、就職者を産業別にみると、第1次産業に就職した者は0人で、就職者全体に占める割合は0%(前年11.4%)、第2次産業に就職した者は14人で42.4%(同40.0%)、第3次産業に就職した者は18人で54.5%(同40.0%)となっています。

男女別にみると、男子では第2次産業に就職した者が13人(男子就職者全体の61.9%)で最も多く、女子では第3次産業に就職した者が11人(同91.7%)で最も多くなっています。



(図-8, 図-9, 図-10, 統計表第41表, 第43表)

図-9 就職先別就職者数(中学校)

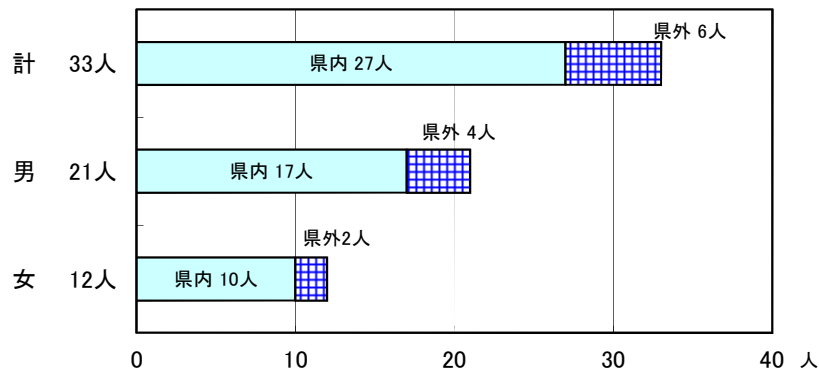
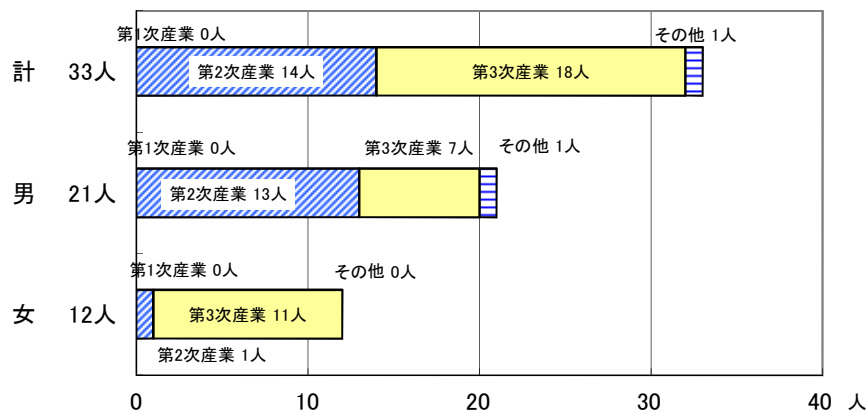


図-10 産業別就職者数(中学校)

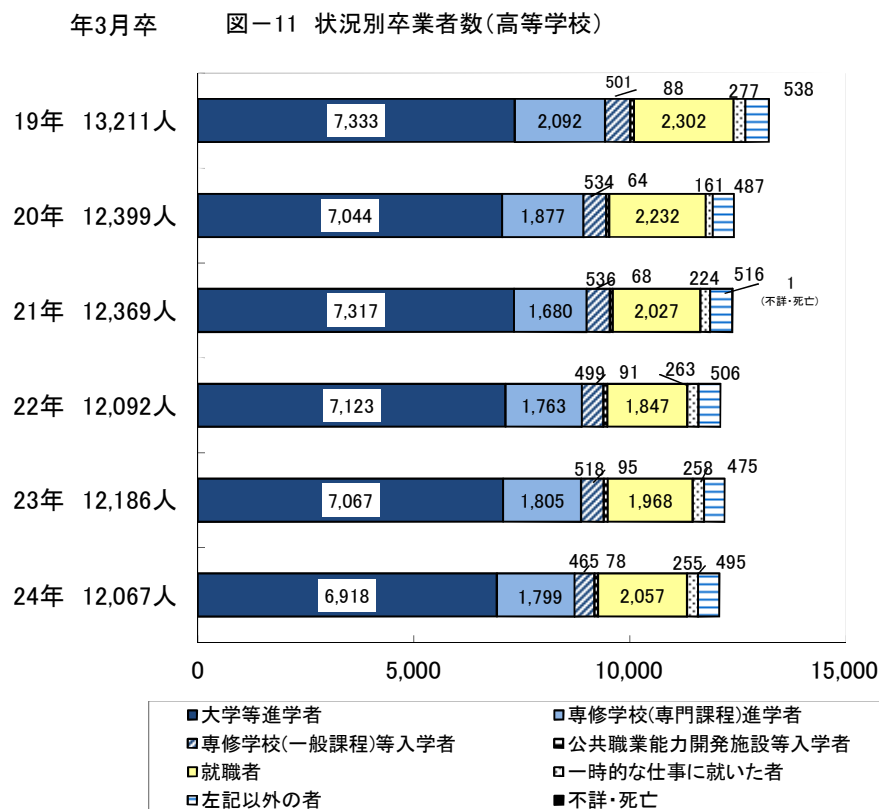


2. 高等学校卒業生

a 全日制・定時制課程

(1) 卒業生数

平成24年3月の高等学校卒業生数は12,067人(男子6,114人、女子5,953人)で、前年に比べ119人減少(1.0%減)しました。(図-11, 統計表第45表)



(2) 卒業生の状況

卒業生を状況別にみると、大学等進学者(進学しながら就職している者を含む。以下同じ。)は6,918人(男子3,414人、女子3,504人)で、卒業生全体の57.3%(前年58.0%)を占めています。それ以外では、専修学校(専門課程)進学者は1,799人(男子740人、女子1,059人)、専修学校(一般課程)等への入学者は465人(男子364人、女子101人)、公共職業能力開発施設等入学者は78人(男子75人、女子3人)、就職者は2,057人(男子1,211人、女子846人)、一時的な仕事に就いた者は255人(男子79人、女子176人)、左記以外の者は495人(男子231人、女子264人)、不詳・死亡は0人となっています。

(図-11)

(3) 大学等進学者

大学・短期大学等へ進学した者は6,918人(男子3,414人、女子3,504人)で、前年より149人減少しました。大学等進学率(卒業生全体に占める大学等進学者の割合)は57.3%で、前年より0.7ポイント低下しました。

これを男女別にみると、男子は55.8%で前年より1.2ポイント低下し、女子は58.9%で前

年より0.1ポイント低下しました。全国平均の53.5%(男子51.5%、女子55.5%)と比べると、3.8ポイント(男子で4.3ポイント、女子で3.4ポイント)上回っています。大学等進学率は、全国で9位(前年9位)に位置しています。

大学等進学者の内訳をみると、大学学部6,025人(進学者全体の87.1%)、短期大学本科890人(同12.9%)となっています。

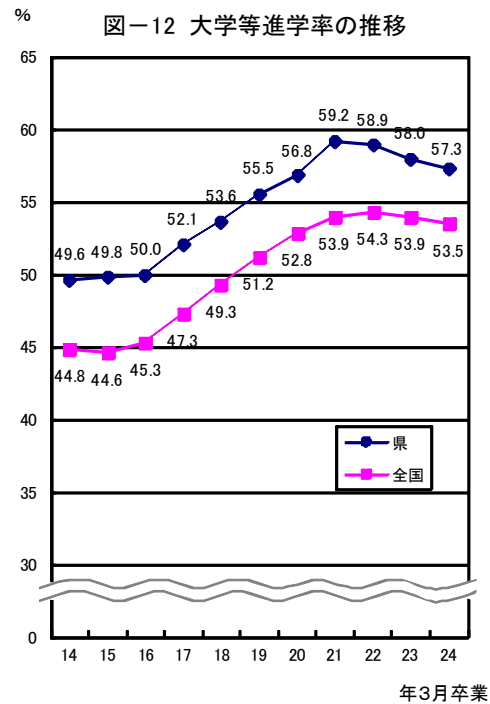
また、これを男女別にみると、男子では大学学部への進学者が3,324人(進学者全体の97.4%)、短期大学本科への進学者が88人(同2.6%)、女子では大学学部への進学者が2,701人(同77.1%)、短期大学本科への進学者が802人(同22.9%)となっています。

卒業者のうち大学学部・短期大学本科への入学志願者は、大学学部が6,693人(男子3,798人、女子2,895人)、短期大学本科が901人(男子89人、女子812人)の合計7,594人(男子3,887人、女子3,707人)で、そのうち、実際にその学校へ入学した者の率(入学率)は、大学学部が90.0%、短期大学本科が98.8%となっています。

(図-11, 表-26, 図-12, 統計表第45表)

表-26 大学等進学率の全国順位

第1位	京都府	66.4%
第2位	東京都	65.7%
第3位	神奈川県	60.6%
第4位	兵庫県	60.0%
第5位	広島県	60.0%
第9位	滋賀県	57.3%
第43位	青森県	41.2%
第44位	岩手県	41.0%
第45位	鹿児島県	40.4%
第46位	北海道	40.2%
第47位	沖縄県	36.2%



(4) 専修学校(専門課程)進学者

専修学校(専門課程)進学者は1,799人(男子740人、女子1,059人)で、前年より6人減少しました。卒業生全体に占める割合は14.9%で、前年より0.1ポイント上昇しました。

(図-11, 統計表第45表)

(5) 専修学校(一般課程)等入学者

専修学校(一般課程)等への入学者は465人(男子364人、女子101人)で、前年より53人減少しました。卒業生全体に占める割合は3.9%で、前年より0.4ポイント低下しました。

(図-11, 統計表第45表)

①専修学校(一般課程)等

専修学校(一般課程)等への入学者は112人(男子89人、女子23人)で、前年より5人減少しました。卒業生全体に占める割合は0.9%で、前年より0.1ポイント低下しました。

②各種学校

各種学校への入学者は353人(男子275人、女子78人)で、前年より48人減少しました。卒業生全体に占める割合は2.9%で、前年より0.4ポイント低下しました。

(6)公共職業能力開発施設等入学者

公共職業能力開発施設等への入学者は78人(男子75人、女子3人)で、前年より17人減少しました。卒業生全体に占める割合は0.6%で、前年より0.2ポイント低下しました。

(図-11, 統計表第45表)

(7)就職者

就職者2,057人(男子1,211人、女子846人)と、大学・専修学校等へ進学・入学しながら就職している者2人を合わせた就職者総数は2,059人で、前年より91人増加しました。

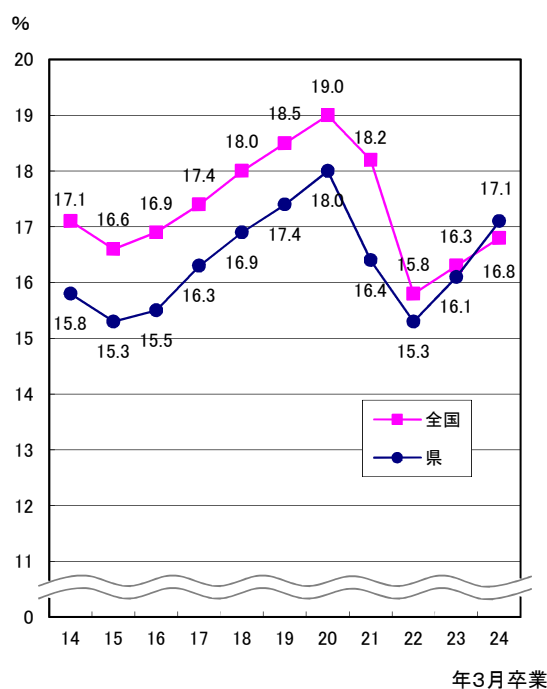
就職率は17.1%(男子19.8%、女子14.2%)で前年より1.0ポイント上昇しました。全国平均の16.8%(男子20.0%、女子13.6%)と比べると、全体で0.3ポイント上回っています。就職率は、全国で33位(前年35位)に位置しています。

(図-11,表-27,図-13, 統計表第45表)

表-27 就職率の全国順位

第1位	青 森	31.4 %
第2位	佐 賀	31.1 %
第3位	宮 崎	29.7 %
第4位	秋 田	29.4 %
第5位	岩 手	29.2 %
第33位	滋 賀 県	17.1 %
第43位	大 阪	11.3 %
第44位	奈 良	10.3 %
第45位	京 都	8.3 %
第46位	神 奈 川	7.4 %
第47位	東 京	5.6 %

図-13 高等学校卒業者の就職率の推移



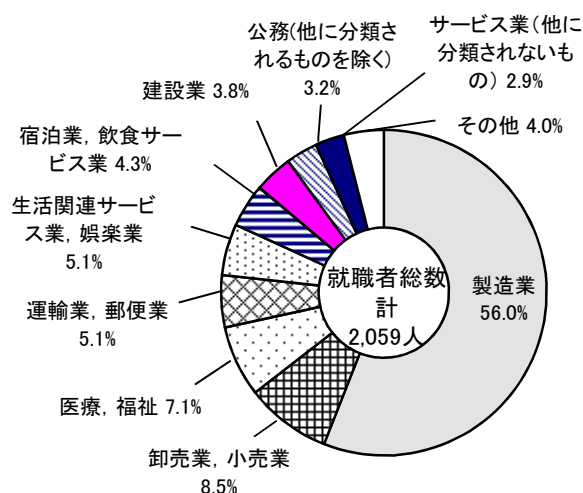
①産業別就職者数

産業別に就職者数をみると、製造業1,153人(就職者全体に占める割合56.0%)、卸売業,小売業175人(同8.5%)、医療,福祉146人(同7.1%)、運輸業,郵便業106人(同5.1%)、生活関連サービス業,娯楽業105人(同5.1%)、宿泊業,飲食サービス業89人(同4.3%)、建設業79人(3.8%)、などが主なものとなっています。

次に、男女別にみると、男子では製造業68.2%、建設業6.2%、運輸業,郵便業4.8%、公務(他に分類されるものを除く)3.5%、卸売業,小売業3.4% などとなっています。

これに対し、女子では製造業38.6%、卸売業,小売業15.8%、医療,福祉14.4%、生活関連サービス業,娯楽業9.3%、宿泊業,飲食サービス業6.7%、の順となっています。

図-14 産業別就職者数(高等学校)



(図-14, 図-15, 図-16, 統計表第46表, 第47表)

図-15 産業別就職者数(高等学校) 男子

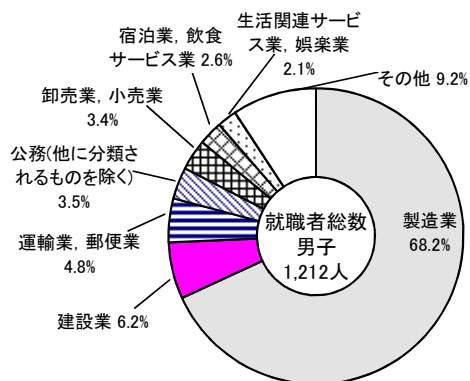
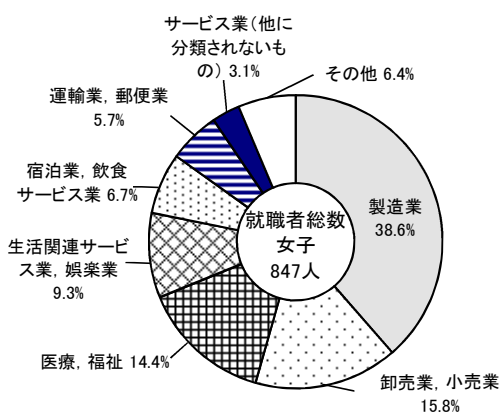


図-16 産業別就職者数(高等学校) 女子

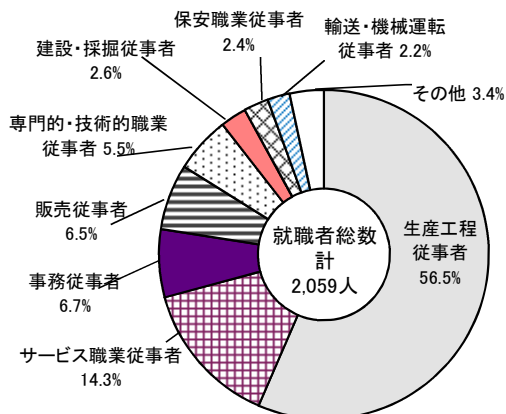


②職業別就職者数

職業別に就職者数をみると、生産工程従事者1,163人(就職者全体に占める割合56.5%)、サービス職業従事者295人(同14.3%)、事務従事者137人(同6.7%)、販売従事者133人(同6.5%)、専門的・技術的職業従事者114人(同5.5%)などが主なものとなっています。

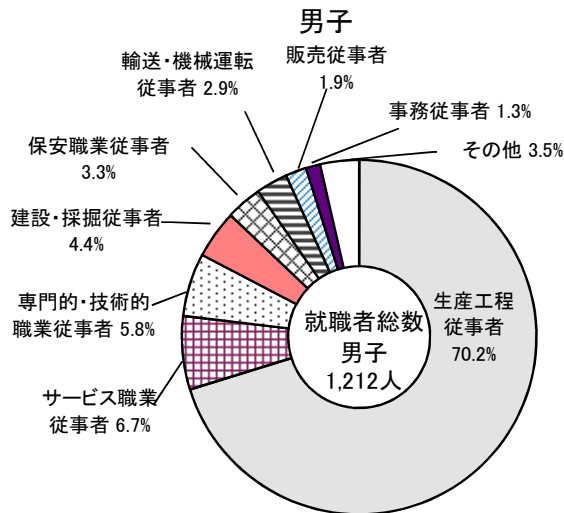
男女別にみると、男子では、生産工程従事者が全体の70.2%を占めているのに対し、女子では、生産工程従事者36.8%、サービス職業従事者25.3%、事務従事者14.3%、販売従事者13.0%などとなっています。

図-17 職業別就職者数(高等学校) 計

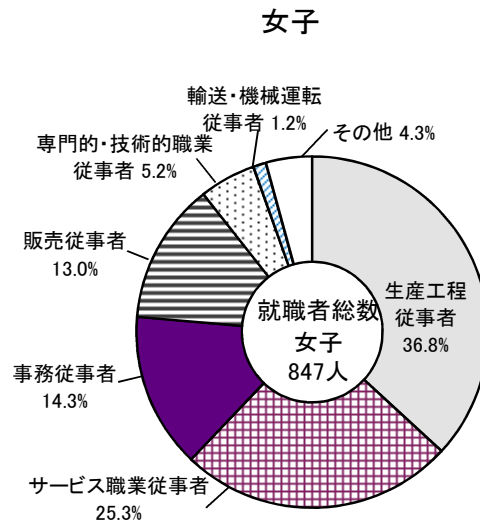


(図-17, 図-18, 図-19, 統計表第50・51表)

図一18 職業別就職者数(高等学校)



図一19 職業別就職者数(高等学校)



③就職先の都道府県別就職者数

就職者のうち県内に就職した者は1,838人(男子1,092人、女子746人)で、就職者全体の89.3%(男子90.1%、女子88.1%)を占めています。

また、県外に就職した者は221人(男子120人、女子101人)で、就職者全体の10.7%(男子9.9%、女子11.9%)となっています。

なお、県外の子な就職先は、京都府109人、大阪府40人、兵庫県16人、愛知県15人、三重県10人の順となっています。

(統計表第52表)

b 通信制課程

平成23年度間の卒業生数は395人(男子185人、女子210人)で、前年度間より27人増加しました。

卒業生の状況別内訳は、大学等進学者66人(男子39人・女子27人、卒業生全体に占める割合は16.7%)、専修学校(専門課程)進学者61人(男子18人・女子43人、同15.4%)、専修学校(一般課程)等入学者1人(女子1人、同0.3%)、公共職業能力開発施設等入学者4人(男子4人、同1.0%)、就職者44人(男子26人・女子18人、同11.1%)、左記以外の者219人(男子98人・女子121人、同55.4%)、不詳・死亡の者0人となっています。

(統計表第60表)

3. 特別支援学校卒業生

a 中 学 部

平成24年3月の卒業生数は142人（男子81人、女子61人）で、前年より9人増加しました。

卒業生の状況別内訳は、高等学校等進学者141人（男子80人、女子61人、卒業生全体に占める割合は99.3%）となっています。

主な進学先は特別支援学校高等部となっています。 (統計表第53表)

b 高 等 部

平成24年3月の卒業生数は244人（男子148人、女子96人）で、前年より17人増加しました。

卒業生の状況別内訳は、大学等進学者5人（男子5人、卒業生全体に占める割合2.0%）、専修学校（専門課程）進学者2人（男子2人、同0.8%）、公共職業能力開発施設等入学者9人（男子2人、女子7人、同3.7%）、就職者39人（男子23人、女子16人、同16.0%）、左記以外の者189人（男子116人、女子73人、同77.5%）となっています。

(統計表第54表)