

날치기

한 순간의 방심이 지명적으로.....



피해를 당하지 않으려면

- 가방 등의 귀중품은 차도와 반대편 팔로 단단히 든다.
- 자전거 뒷바구니에는 가방 등을 넣지 않는다. 앞바구니에 넣는 경우에는 방범 그물을 사용한다. 적어도 옷 등으로 덮어서 가방 손잡이 등이 보이지 않도록 한다.
- 인적이 드문 길과 어두운 길의 통행을 피한다.
- 주위 상황을 파악하고, 친절 한 척 말을 거는 사람에게도 방심하지 않는다.
- 방범경보기 등의 방범 용품을 늘 휴대한다.
- 보행 중에는 휴대전화를 사용하지 않는다(주의가 산만해진다).



- 금융기관이나 ATM에서 현금을 인출한 후에는 주변을 경계한다.
- 명품가방은 그 자체로 범행대상이 된다는 인식을 갖는다.



범행에 직면하면.....

- 곧바로 큰 소리로 주위사람에게 '날치기' 를 알린다.
- 범인은 한 순간의 틈을 노려 가방 등을 강제로 날치기하므로 가방 등과 함께 끌려가거나 넘어지
- 범인의 인원수와 복장, 사용차량(스쿠터)의 번호나 색 등의 특징을 기억한다.
- 기억한 범인의 인원수와 복장, 도주방향, 차량 등을 즉시 경찰 110번에 신고한다.



피해 후의 대응

- 부상을 당하여 진찰치료를 받는 경우에는 가급적 사전에 경찰에 연락한다.
- 수사상 진단서가 필요한 경우, 경찰의 지시에 따라 취득한다(진단서 발급료의 공비부담제도가 있음).
- 예금통장, 현금카드, 신용카드 등을 도난당한 경우에는 악용되지 않도록 즉시 금융기관, 카드발행회사 등에 도난신고를 한다.



경찰에게 알리거나 신고해도 피해자와 목격자의 프라이버시는 보호받습니다. 또한, 각종 상담과 지원에서도 상담자의 프라이버시는 보호받습니다.

소매치기 및 절도

당신의 재산을 노리고 있습니다!!



피해를 당하지 않으려면

소매치기대책

- 귀중품, 지갑 등 금전적 가치가 높은 것을 밖에서 보이는 상태로 두지 않는다.
- 가방은 입구를 단단히 잠그고 단단히 든다.
- 지갑(특히 장지갑)은 바지 뒷주머니에 넣지 않는다.
- 지갑을 꺼내거나 넣을 때는 주변을 경계한다.

절도대책

- 짐은 항상 보이는 반경 내에 두고, 가급적 손을 대고 있다.
- 지갑이 있는 장소를 알지 못하게 한다.
- 가방은 단단히 든다 (큰돈이나 귀중품이 들어있는 경우는 가방에 방범알람을 설치해둔다).



범행에 직면하면.....


- 범인의 범행을 알아차리면 곧바로 '도로보(도둑이야)' 라고 큰 소리로 주위에 알린다. 다만, 무리한 저항은 반격을 받을 수도 있으므로 충분히 주의하고 주위에 도움을 청한다.
- 범인의 얼굴과 복장 등의 특징을 기억한다(휴대전화의 카메라로 범인의 모습을 촬영하는 것도 한가지 방법).
- 곧장 경찰 110번에 신고하여 범인의 인원수나 복장, 도주방향, 차량 등을 알린다.

피해 후의 대응

- 시간이 경과한 후 피해를 알게 된 경우에도 신속히 경찰에 피해를 신고한다.
- 예금통장, 현금카드, 신용카드 등을 도난당한 경우에는 악용되지 않도록 즉시 금융기관, 카드발행회사 등에 도난신고를 한다.

오토바이 및 자전거 절도

우선 자물쇠를 채웁시다!!




피해를 당하지 않으려면

오토바이

- 잠시 세워둘 때도 엔진키를 뽑아둔다.
- 자택과 주차장에서도 안심하지 말고 핸들을 잠그는 것을 습관화한다.
- 구입할 때 방범기능(셔터달린 키 실링, 스탠드 휠 록 등)이 장착된 것을 선택한다.
- 보조자물쇠(U자형 자물쇠나 와이어 자물쇠)를 채운다.
- 이모빌라이저와 도난방지 알람을 부착한다.
(※이모빌라이저...키에 내장된 ID코드와 차량의 ID코드가 일치하지 않으면 시동이 걸리지 않는 장치)
- 굿라이더 방법등록을 해둔다.
- 번호판은 쉽게 떼어낼 수 없도록 방범나사를 단다.
- 주차시 커버를 씌워 차종 등이 보이지 않도록 한다.
- 감시가 잘 되고 야간에는 조명이 밝은 주차장을 이용하고 불법주차는 하지 않는다.

자전거

- 잠시 세워두는 경우에도 자물쇠를 채운다.
- 보조자물쇠(와이어 자물쇠 등)를 채운다.
- 감시가 잘 되고 야간에는 조명이 밝은 주차장을 이용하고 보도 등에 세워두지 않는다.
- 자전거 방법등록을 해둔다.



범행에 직면하면.....

- 범행현장을 목격한 경우 즉시 경찰 110번에 신고한다(이때 범인의 특징과 도주방향, 도난당한 오토바이의 번호 등을 경찰에 알려 수배하도록 한다).
- 범인이 도망치려 할 때는 '도로보(도둑이야)' 라고 큰 소리로 주변에 알리며, 혼자서 대응하지 말고 가까이 있는 사람에게 협력을 요청한다.

피해 후의 대응

- 시간이 경과한 후 피해를 알게 된 경우에도 도난당한 자전거의 차체번호와 방법등록번호, 오토바이의 차체번호와 번호(등록번호)는 경찰에 피해신고를 한다.

도난차량의 조기발견에 대비하여.....

- 자전거의 차체번호와 방법등록번호, 오토바이의 차체번호와 등록번호는 꼭 적어두고, 도난당하면 바로 알 수 있도록 해둔다.

도난자전거, 도난오토바이로 생각되는 차량을 발견하면.....

- 차량에 손을 대거나 옮기지 말고 차량의 특징과 번호 등을 경찰에 연락한다.
- 도난당한 자신의 차량을 발견한 경우에도 손대거나 옮기지 말고, 경찰에 신고하여 도난수배를 해제하도록 한다.

자동차 등의 절도

자문을 잠갔다고 안심하면 안돼요!!



피해를 당하지 않으려면

- 잠시라도 차를 떠날 때는 엔진키를 뽑고 핸들을 잠근다.
- 보조키를 차량 주변에 숨겨두지 않는다.
- 도난방지알람을 설치한다.
- 이모빌라이저나 핸들고정장치를 설치해둔다.
- 써드 넘버를 뒷유리창에 붙인다.
 - ※써드 넘버=세번째 번호판
 - 번호판을 위조해도 써드 넘버와 일치하지 않으므로 도난차라는 것을 알 수 있다.
 - 억지로 벗겨내면 재사용이 불가능하여 번호를 고칠 수 없다.
- 주차할 때는 눈에 잘 띄는 장소에 주차한다.
- 차 주변에서 수상한 사람을 발견한 경우에는 경찰에 신고한다.

좋은 주차장

- 관리인이나 경비원이 상주 또는 순회하고 있다.

- 주위의 시야가 차단되지 않으며 방범지도 간판이 있고, 방범설비(방범카메라, 센서등, 로봇 게이트 등)가 설치되어 있다.
- 방범등이 설치되어 야간에도 밝다.

범행에 직면하면.....

- 범행현장을 목격한 경우 즉시 경찰 110번에 신고한다(이때 범인의 특징과 도주방향, 도난당한 차 번호 등을 경찰에 알려 수배하도록 한다).
- 경보장치가 작동되면 큰 소리로 주변사람에게 대응 협력을 요청한다.
- 범인이 도주하려는 때에는 '도로보(도둑이야)'라고 큰 소리로 주변에 알린다.
- 범인을 추적할 경우 휴대전화 등으로 경찰에 도주방향을 알리고 무리한 추적은 하지 않는다.

피해 후의 대응

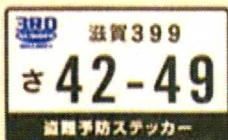
- 도난당한 차의 차체번호와 번호(등록번호)는 경찰에 피해신고를 한다.
- 경찰 이외에도 자동차보험회사(도난보험 관계), 운수지국(일시말소등록), 자동차세사무소(자동차세 관계) 등에도 도난에 대한 연락을 취하고 지시를 받는다.

도난차량의 조기발견에 대비하여.....

- 차의 차체번호와 번호(등록번호)는 꼭 적어두고, 도난당하면 바로 알 수 있도록 해둔다.

도난차량이라고 생각되는 차량을 발견하면.....

- 함부로 차량에 손대거나 문을 열지 않는다(자신의 차라도 마찬가지).
- 경찰에 연락하거나 110번으로 신고하여 지시를 받는다.




써드 넘버(유상 도난예방 스티커)가 도난방지에 도움이 됩니다.

- ◇문의
시가현 자동차정비진흥회
써드 넘버 총괄본부 ☎077-585-2221

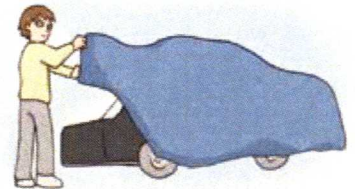
차량내 절도, 부품 절도, 차량에 대한 기물손괴

‘차 안의 귀중품’은 절대 안돼요……



피해를 당하지 않으려면

- 짧은 시간이라도 차에서 벗어날 경우에는 귀중품을 차 안에 두지 않는다.
- 귀중품이 들어있지 않은 가방이나 파우치라도 범인은 ‘현금이 들어 있다’고 생각하여 창을 깨고 훔치므로 차 안에는 아무것도 두지 않는다.
- 주차할 때는 감시가 잘 되는 장소, 야간에는 밝은 주차장 등을 이용한다. 또한 눈에 띄는 장소를 택하고 노상주차 등의 불법주차는 하지 않는다.
- 주차시는 차내의 내비게이션이나 오디오 등을 수건 등으로 덮어 보이지 않도록 한다.
- 도난방지기를 부착하여 ‘소리’와 ‘빛’으로 범행을 단념하게 한다.
- 차에 커버를 씌우고 주차한다 (고가의 부품이나 차 안이 보이지 않도록 한다).



범행에 직면하면……

- 수상한 사람이 차 안을 들여다보거나 부품을 훔치려고 하는 경우는 즉시 경찰 110번에 신고한다.
- 범인의 얼굴과 복장 등의 특징 및 사용차량의 번호 등을 기억한다(휴대전화 카메라로 범인의 모습을 촬영하는 것도 한가지 방법).
- 범인은 흥기를 소지하고 있는 경우가 많으므로 혼자서 대응하지 말고 주위사람에게 협력을 요청한다.



피해 후의 대응

- 가급적 차량에 손대지 말고 경찰에 피해신고를 한다.
- 창유리 등이 깨졌을 경우 유리조각이 차 안에 흩어져 있으므로 부주의하게 차에 타지 않는다.
- 도난당한 내비게이션, 오디오 등은 제품명과 제조번호를 신고한다.
- 현금카드와 신용카드 등을 도난당한 경우에는, 신속히 금융기관과 카드회사에 연락한다.
- 도난보험에 가입한 경우에는 계약한 보험회사 등에 연락하고 지시를 받는다.

▶ 차량에 대한 기물손괴를 막기 위해서……

- 노상주차를 하지 말고 짧은 시간이라도 주차장에 주차한다.
- 차에 커버를 씌워 차를 보호한다.