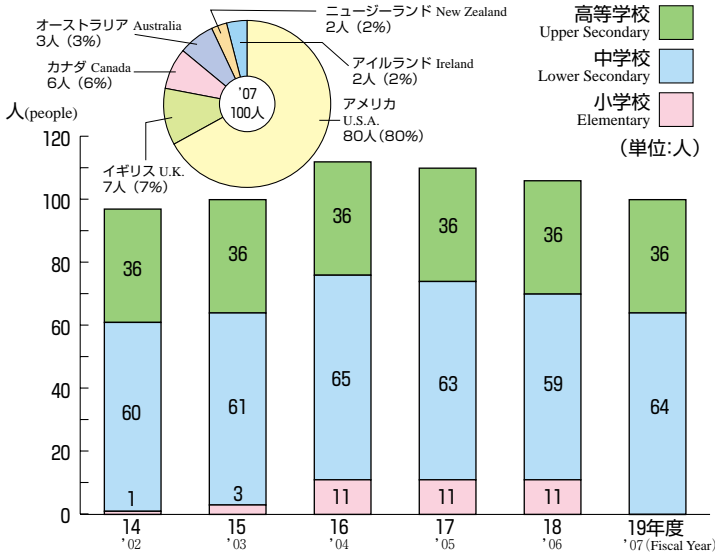


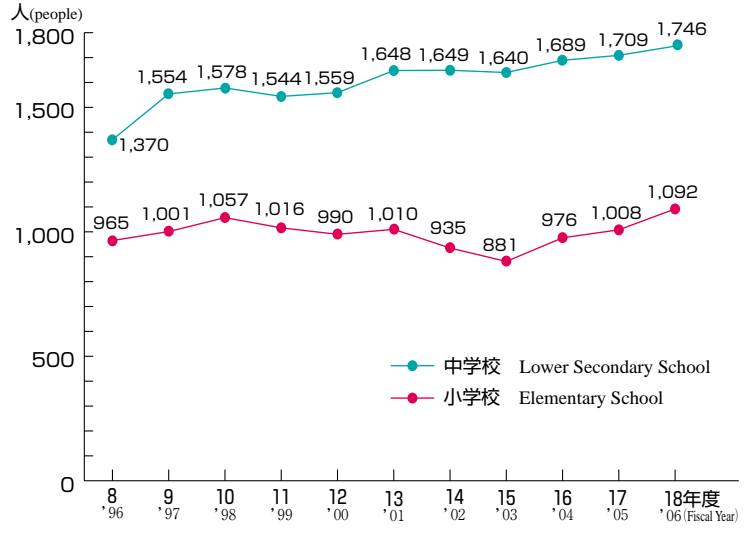
外国語指導助手の推移 (平成19年5月31日現在)

TRENDS IN ASSISTANT LANGUAGE TEACHERS (As of May 31, '07)



長期欠席児童・生徒数の推移

TRENDS IN LONG-TERM ABSENTEEISM



※長期欠席児童・生徒数は、病気、経済的理由、不登校、その他の理由により、30日以上欠席した児童・生徒数である。

社会教育 SOCIAL EDUCATION

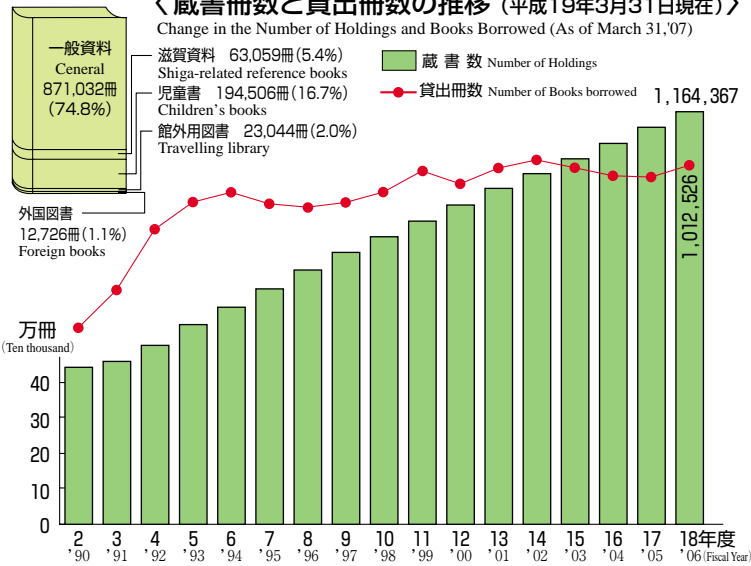
県立図書館

PREFECTURAL LIBRARY

<http://www.library.pref.shiga.jp>

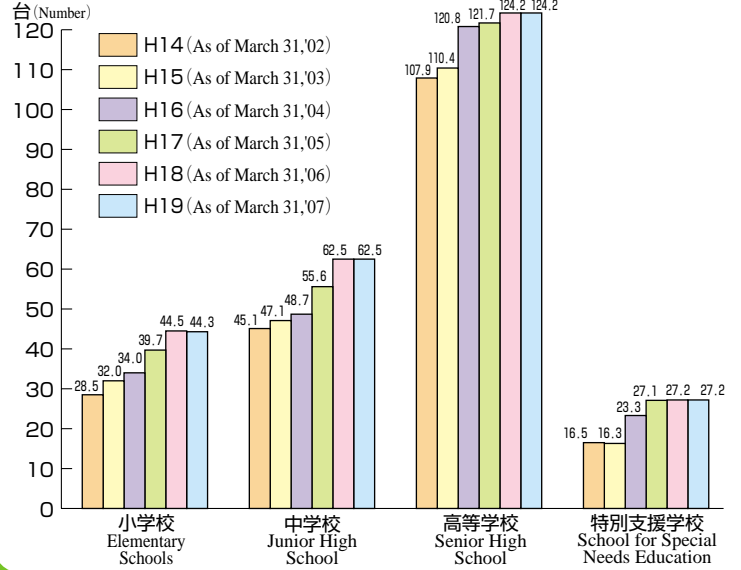
蔵書冊数と貸出冊数の推移 (平成19年3月31日現在)

Change in the Number of Holdings and Books Borrowed (As of March 31, '07)



1校当たり平均コンピュータ設置台数 (各年3月31日現在)

NUMBER OF COMPUTERS PER SCHOOL



指定文化財件数 (平成19年6月1日現在)

NUMBER OF DESIGNATED CULTURAL ASSETS (As of July 1, '07)

	有形文化財 Tangible Cultural Assets							史跡・名勝・天然記念物 Historic Sites · Place of Scenic Beauty · Natural Monuments				民俗文化財 Folk-Cultural Assets		選定 Selection			計 Total	登録 Registered Cultural Assets	選択 Selection		合計 Total	
	建造物 Buildings	絵画 Paintings	彫刻 Sculptures	工芸品 Traditional Crafts	書跡・古文書 Historical Writings	考古資料 Archaeological Materials	歴史資料 Historical Materials	史跡 Historic Sites	名勝 Place of Scenic Beauty	天然記念物 Natural Monuments	有形 Tangible	無形 Intangible	文化的景観 Cultural Landscape	伝統的建造物群 Preservation District for Groups of Historic Buildings	選定保存技術 Designated Conservation Technology	無形民俗文化財 Intangible Folk Cultural Properties			無形文化財 Intangible Cultural Properties			
国指定 National Designation	22	4	4	4	20	1	0	2	0	1	0	0	0	0	0	0	58	0	0	0	58	
県指定 Prefectural Designation	179	99	374	63	72	9	5	41	17	14	4	1	0	3	1	3	2	887	232	1	8	1,128
市町指定 Municipal Designation	72	35	71	41	64	8	6	35	14	6	0	4	10	8	0	0	2	376	0	0	71	447
計 Total	230	170	455	149	146	28	27	81	17	43	4	3	35	43	0	0	1	1,432	0	0	0	1,432
計 Total	481	304	900	253	282	45	38	157	48	63	8	8	45	54	1	3	5	2,695	232	1	79	3,007

※国指定の文化財の上段の数値は、国宝(有形文化財)または特別(史跡等)を表し、内数である。

国指定・県指定件数は県教委文化財保護課調べ、市町指定件数は平成19年3月31日現在の県教委文化財保護課および市町教委調べ。