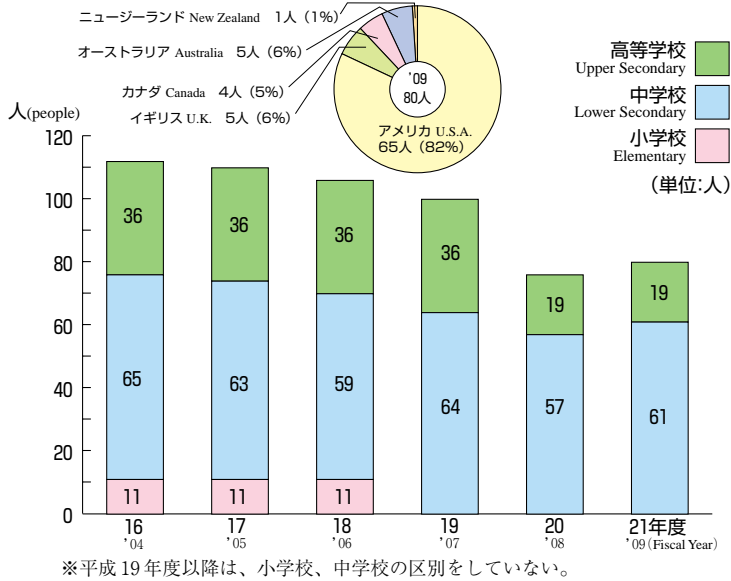


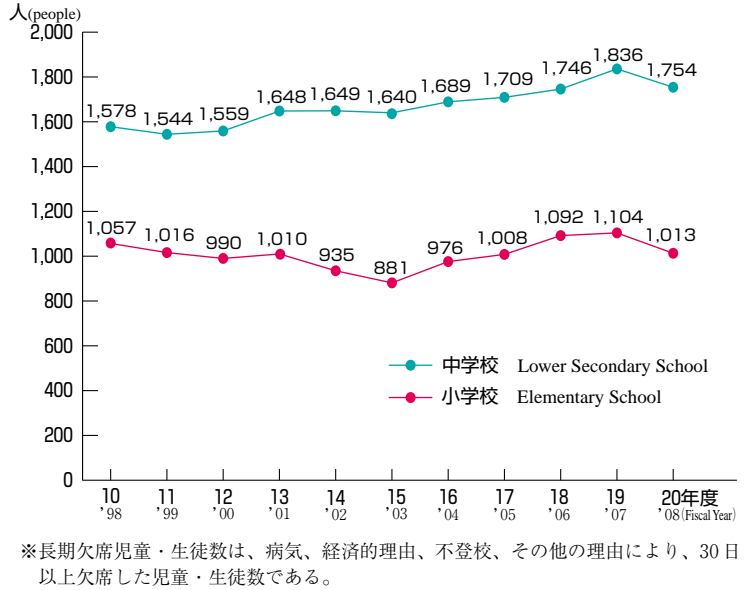
外国語指導助手の推移 (平成21年5月31日現在)

TRENDS IN ASSISTANT LANGUAGE TEACHERS (As of May 31, '09)



長期欠席児童・生徒数の推移

TRENDS IN LONG-TERM ABSENTEEISM



社会教育 SOCIAL EDUCATION

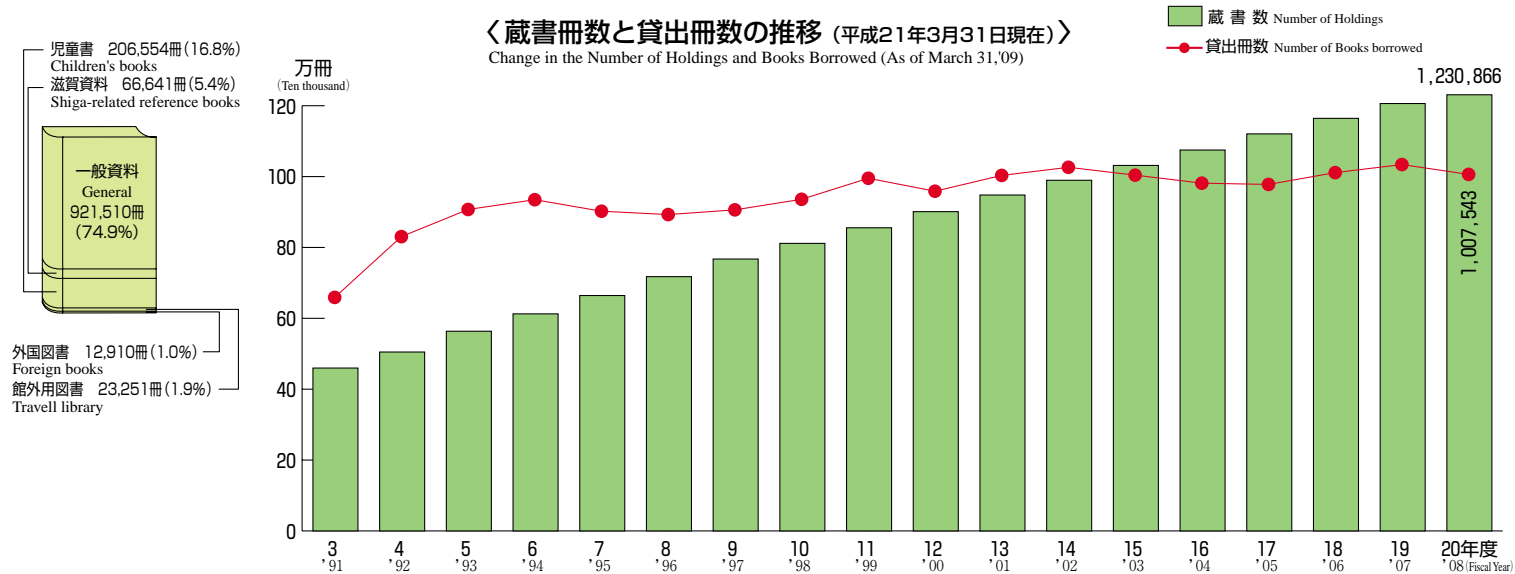
県立図書館

PREFECTURAL LIBRARY

<http://www.library.pref.shiga.jp>

蔵書冊数と貸出冊数の推移 (平成21年3月31日現在)

Change in the Number of Holdings and Books Borrowed (As of March 31, '09)



指定文化財件数 (平成21年6月1日現在)

NUMBER OF DESIGNATED CULTURAL ASSETS (As of June 1, '09)

	有形文化財 Tangible Cultural Assets							史跡・名勝・天然記念物 Historic Sites · Place of Scenic Beauty · Natural Monuments				無形文化財 Intangible Cultural Assets		民俗文化財 Folk-Cultural Assets			選定 Selection			計 Total	登録文化財 Registered Cultural Assets	登録記念物 Registered Monuments	選択 Selection		合計 Total
	建造物 Buildings	絵画 Paintings	彫刻 Sculptures	工芸品 Traditional Crafts	書跡・古文書 Historical Writings	考古資料 Archaeological Materials	歴史資料 Historical Materials	史跡 Historic Sites	名勝 Place of Scenic Beauty	天然記念物 Natural Monuments	名勝史跡 Place of Scenic Beauty	有形 Tangible	無形 Intangible	文化的景観 Cultural Landscape	伝統的建造物群 Groups of Historic Buildings	選定保存技術 Designated Conservation Technology	無形文化財 Intangible Cultural Properties	無形民俗文化財 Intangible Folk Cultural Properties							
国指定 National Designation	22	4	4	4	20	1	0	2	0	1	0	0	0	0	0	0	58	0	0	0	0	58			
県指定 Prefectural Designation	181	99	375	64	72	9	5	44	17	14	4	1	0	3	2	3	2	895	269	2	1	8	1,175		
市町指定 Municipal Designation	71	36	71	42	66	8	6	35	15	6	0	3	10	8	0	0	2	379	0	0	0	72	451		
計 Total	236	173	464	153	146	31	30	81	19	43	4	4	39	44	0	0	1	1,468	0	0	0	0	1,468		
計 Total	488	308	910	259	284	48	41	160	51	63	8	8	49	55	2	3	5	2,742	269	2	1	80	3,094		

※国指定の文化財の上段の数値は、国宝(有形文化財)または特別(史跡等)を表し、内数である。

国指定・県指定件数は県教委文化財保護課調べ、市町指定件数は平成20年6月1日現在の県教委文化財保護課および市町教委調べ。