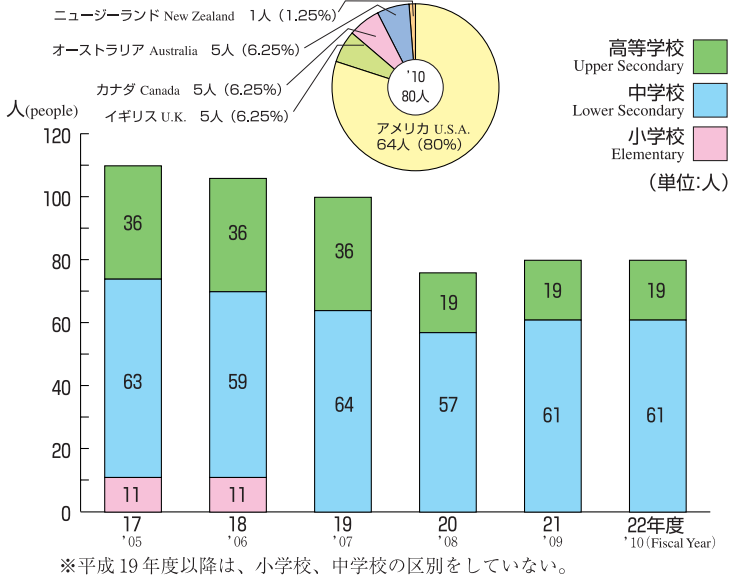


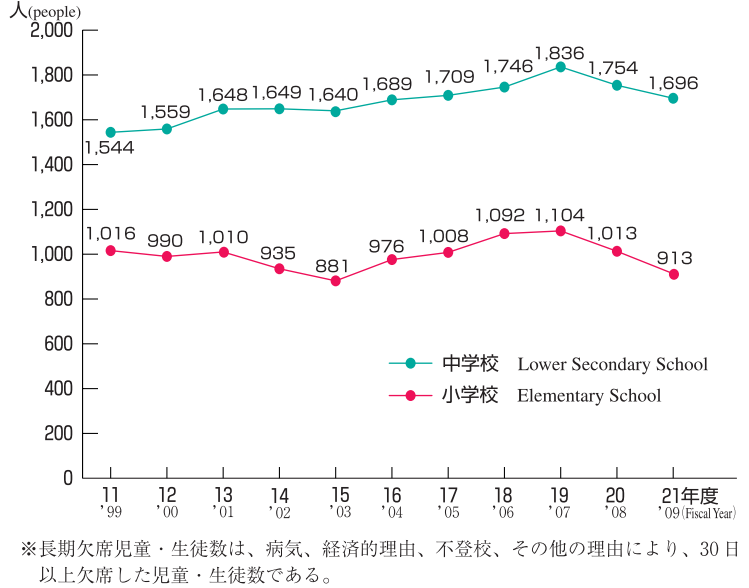
外国語指導助手の推移 (平成22年5月31日現在)

TRENDS IN ASSISTANT LANGUAGE TEACHERS (As of May 31, '10)



長期欠席児童・生徒数の推移

TRENDS IN LONG-TERM ABSENTEEISM



社会教育 SOCIAL EDUCATION

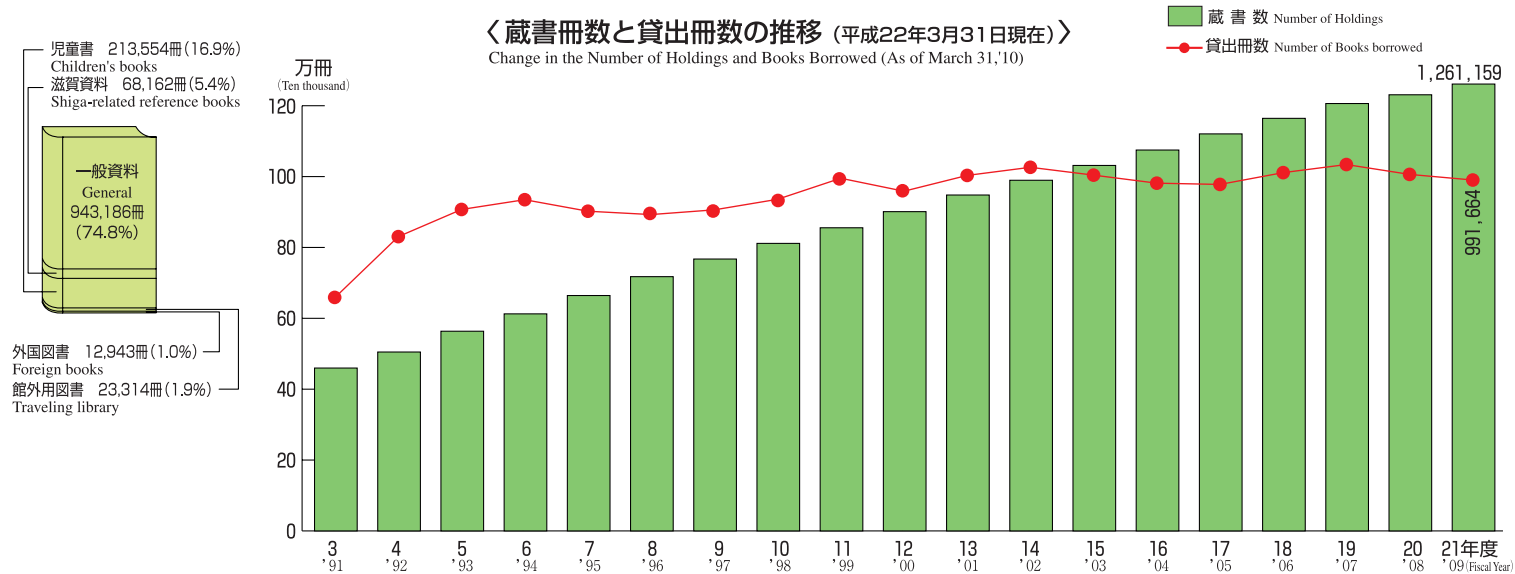
県立図書館

PREFECTURAL LIBRARY

<http://www.shiga-pref-library.jp>

蔵書冊数と貸出冊数の推移 (平成22年3月31日現在)

Change in the Number of Holdings and Books Borrowed (As of March 31, '10)



指定文化財件数 (平成22年5月1日現在)

NUMBER OF DESIGNATED CULTURAL ASSETS (As of May 1, '10)

	有形文化財 Tangible Cultural Assets							史跡・名勝・天然記念物 Historic Sites · Place of Scenic Beauty · Natural Monuments				民俗文化財 Folk-Cultural Assets		選定 Selection			計 Total	登録 Registered Cultural Assets	登録 Registered Monuments	選 擇 Selection		合計 Total
	建 造 物	絵 画	彫 刻	工 芸 品	書 跡 ・ 古 文 書	考 古 資 料	歴 史 資 料	史 跡	名 勝	天 然 記 念 物	名 勝 跡	無 形 文 化 財	有 形	無 形	文 化 的 景 観	伝 統 的 建 造 物 群				選 定 保 存 技 術	無 形 文 化 財	
国指定 National Designation	22	4	4	4	20	1	0	2	0	1	0	0	0	0	0	0	58	0	0	0	0	58
県指定 Prefectural Designation	181	99	374	64	73	9	5	44	17	14	4	1	0	3	2	3	2	2	1	8	1,179	
市町指定 Municipal Designation	73	38	72	43	68	8	7	37	16	6	0	3	10	8	0	0	2	0	0	0	72	463
計 Total	237	176	466	151	147	33	31	78	19	42	6	4	38	42	0	0	1	0	0	0	1,471	2,757
計 Total	491	313	912	258	288	50	43	159	52	62	10	8	48	53	2	3	5	273	2	1	80	3,113

※国指定の文化財の上段の数値は、国宝(有形文化財)または特別(史跡等)を表し、内数である。

国指定・県指定件数は県教委文化財保護課調べ、市町指定件数は平成22年5月1日現在の県教委文化財保護課および市町教委調べ。