

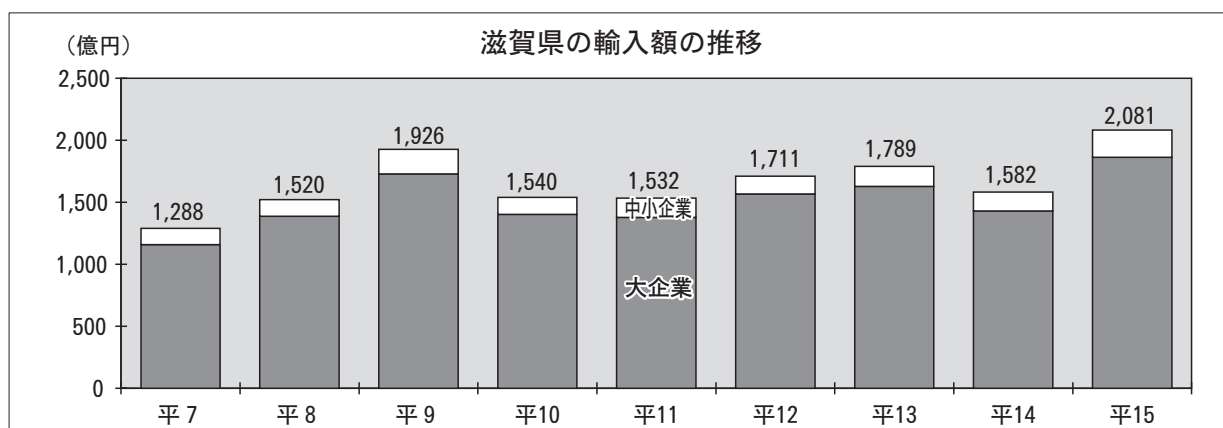
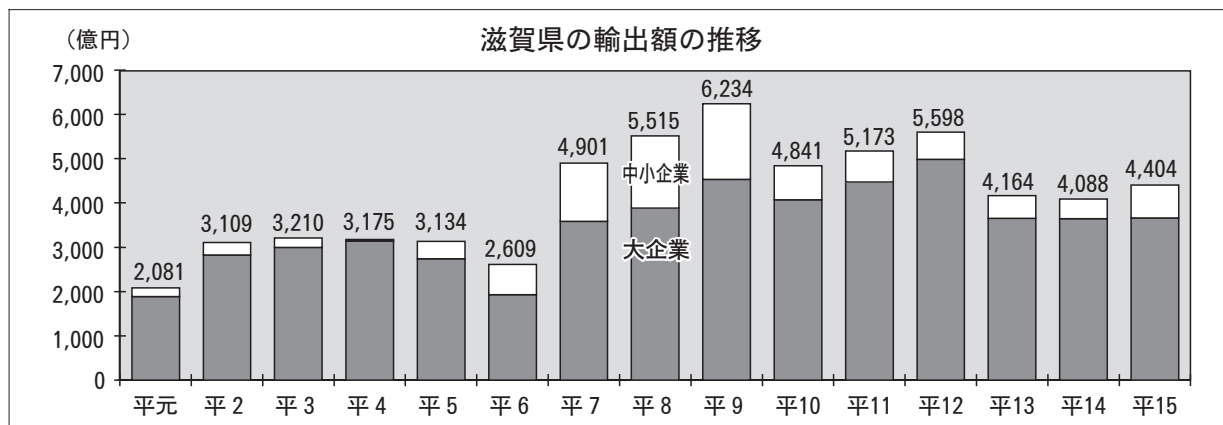


## II 輸出入の状況

### 1 輸出入概況

滋賀県貿易実態調査によると、本県の平成15年の輸出額は4,403億53百万円で、輸入額は2,080億78百万円であった。

企業区分で見ると、中小企業の輸出額は、745億44百万円で全体の16.9%、輸入額は、218億24百万円で全体の10.5%となっている。



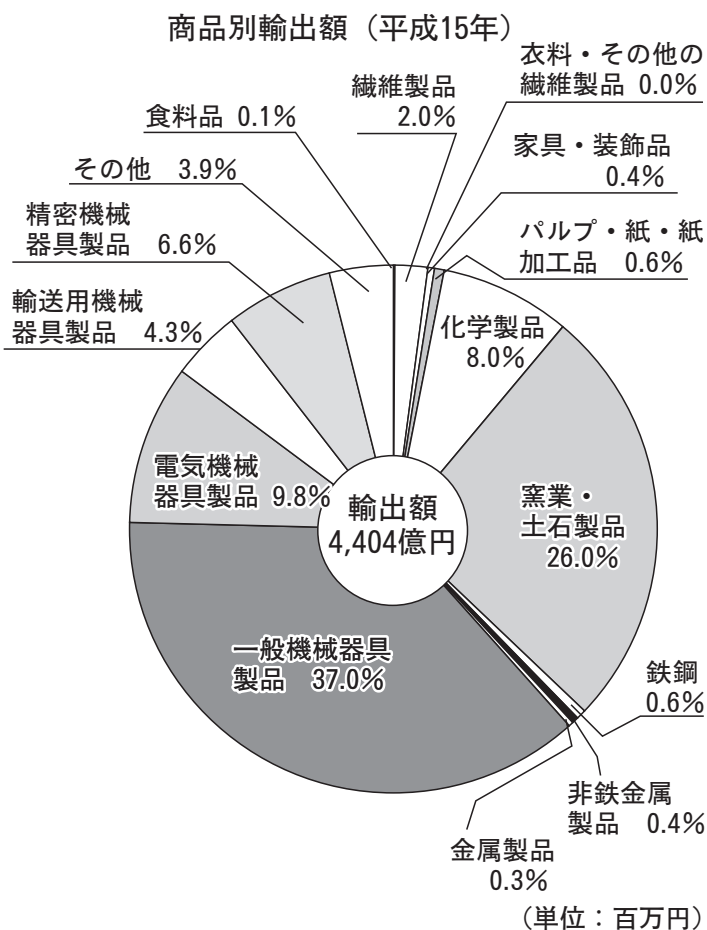
滋賀県の輸出額および輸入額の推移

(単位：百万円)

年次	輸出額			輸入額		
	大企業	中小企業	計	大企業	中小企業	計
平成元年	188,613	19,492	208,105			
平成2年	282,176	28,757	310,933			
平成3年	299,228	21,734	320,962			
平成4年	314,399	3,147	317,546			
平成5年	273,836	39,521	313,357			
平成6年	192,952	67,915	260,867			
平成7年	358,090	132,036	490,126	115,687	13,111	128,798
平成8年	388,414	163,120	551,534	138,687	13,282	151,969
平成9年	452,937	170,504	623,441	172,708	19,889	192,597
平成10年	406,674	77,475	484,149	140,054	13,946	154,000
平成11年	447,533	69,731	517,264	137,626	15,599	153,225
平成12年	498,673	61,170	559,843	156,522	14,602	171,124
平成13年	364,958	51,413	416,371	162,884	16,007	178,891
平成14年	364,368	44,386	408,754	143,040	15,209	158,249
平成15年	365,809	74,544	440,353	186,254	21,824	208,078

## 2 商品別輸出動向

商品別輸出実績では、一般機械器具製品が、1,630億42百万円で最も多く、全体の37.0%を占めている。次いで、窯業・土石製品の1,144億19百万円（構成比26.0%）、電気機械器具製品の431億5百万円（構成比9.8%）の順となっており、輸送用機械器具製品や精密機械器具製品を含めた機械関連業種で全体の57.7%を占める。



商品別輸出額（平成15年）

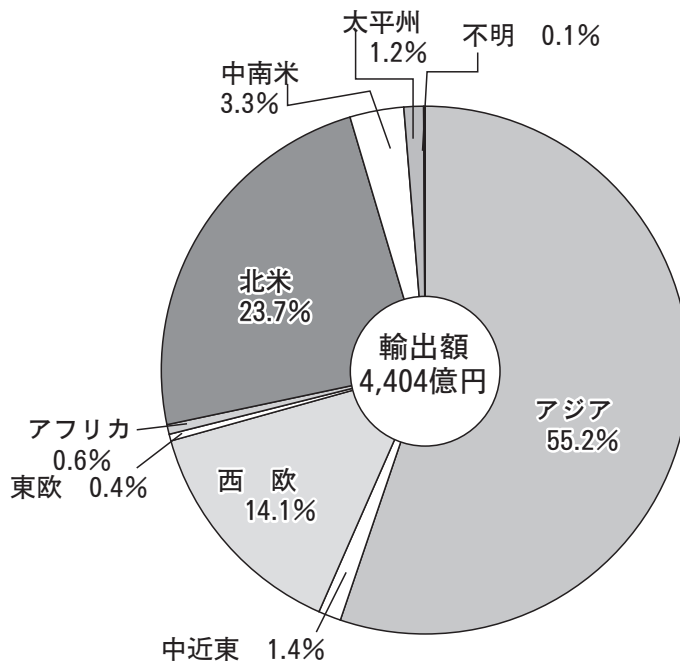
（単位：百万円）

	総 数		大 企 業		中 小 企 業	
	輸出金額	構成比	輸出金額	構成比	輸出金額	構成比
食 料 品	391	0.1%	362	0.1%	29	0.0%
繊 維 製 品	8,690	2.0%	8,393	2.3%	297	0.4%
衣料・その他の繊維製品	0	0.0%	0	0.0%	0	0.0%
家 具 ・ 装 飾 品	1,950	0.4%	0	0.0%	1,950	2.6%
パルプ・紙・紙加工品	2,517	0.6%	2,435	0.7%	82	0.1%
化 学 製 品	35,330	8.0%	30,384	8.3%	4,946	6.6%
窯 業 ・ 土 石 製 品	114,419	26.0%	112,036	30.6%	2,383	3.2%
鉄 鋼	2,591	0.6%	0	0.0%	2,591	3.5%
非 鉄 金 属 製 品	1,583	0.4%	1,215	0.3%	368	0.5%
金 属 製 品	1,378	0.3%	377	0.1%	1,001	1.3%
一 般 機 械 器 具 製 品	163,042	37.0%	130,486	35.7%	32,556	43.7%
電 気 機 械 器 具 製 品	43,105	9.8%	32,667	8.9%	10,438	14.0%
輸 送 用 機 械 器 具 製 品	19,117	4.3%	11,158	3.1%	7,960	10.7%
精 密 機 械 器 具 製 品	28,930	6.6%	24,067	6.6%	4,863	6.5%
そ の 他 の 製 品	17,311	3.9%	12,230	3.3%	5,081	6.8%
計	440,353	100.0%	365,809	100.0%	74,544	100.0%

### 3 仕向地別輸出動向

仕向地別輸出実績は、アジア向けが最も多く2,429億87百万円で全体の55.2%を占めている。次いで、北米向けの1,044億9百万円（構成比23.7%）、西欧向けの619億40百万円（構成比14.1%）となっている。

仕向地別輸出額（平成15年）



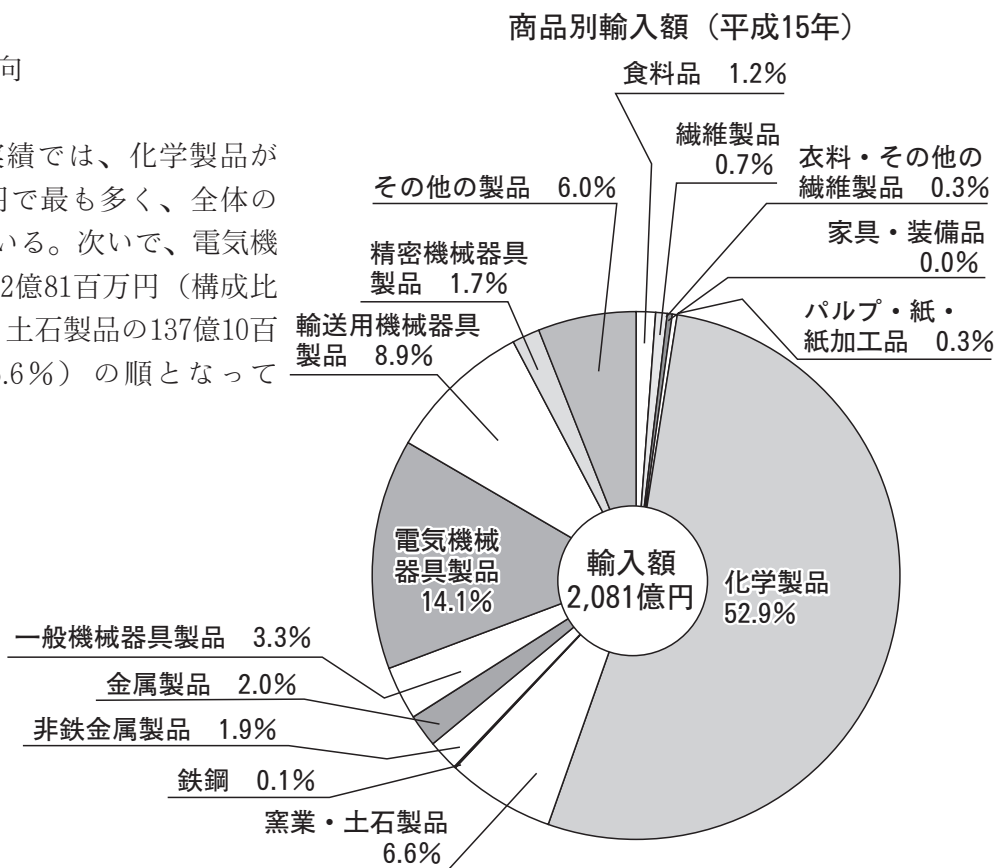
仕向地別輸出額（平成15年）

（単位：百万円）

	総 数		大 企 業		中 小 企 業	
	輸出金額	構成比	輸出金額	構成比	輸出金額	構成比
ア ジ ア	242,987	55.2%	210,733	57.6%	32,254	43.3%
中 近 東	6,326	1.4%	4,472	1.2%	1,853	2.5%
西 欧	61,940	14.1%	56,973	15.6%	4,967	6.7%
東 欧	1,803	0.4%	1,474	0.4%	328	0.4%
ア フ リ カ	2,665	0.6%	2,432	0.7%	232	0.3%
北 米	104,409	23.7%	72,608	19.8%	31,800	42.7%
中 南 米	14,455	3.3%	11,849	3.2%	2,607	3.5%
大 洋 州	5,399	1.2%	4,987	1.4%	412	0.6%
不 明	370	0.1%	280	0.1%	91	0.1%
計	440,353	100.0%	365,809	100.0%	74,544	100.0%

#### 4 商品別輸入動向

商品別輸入実績では、化学製品が1,101億47百万円で最も多く、全体の52.9%を占めている。次いで、電気機械器具製品の292億81百万円（構成比14.1%）、窯業・土石製品の137億10百万円（構成比6.6%）の順となっている。



商品別輸入額（平成15年）

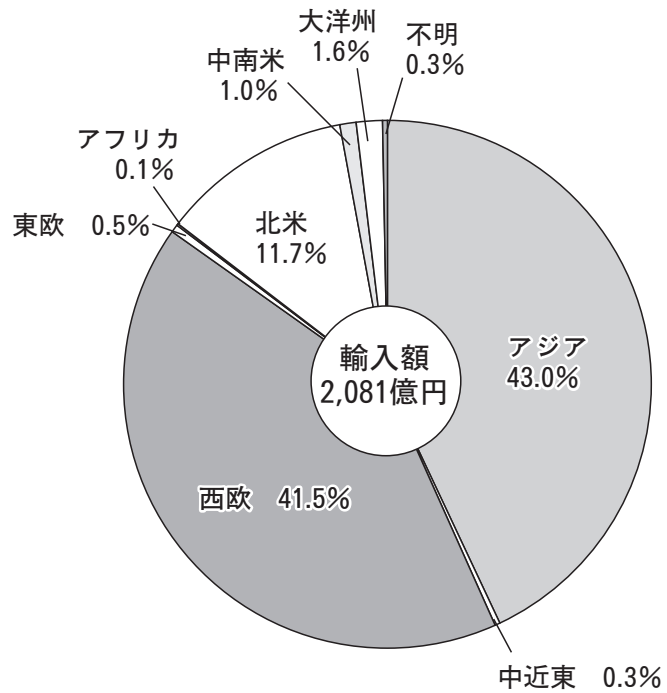
（単位：百万円）

	総 数		大 企 業		中 小 企 業	
	輸入金額	構成比	輸入金額	構成比	輸入金額	構成比
食 料 品	2,523	1.2%	2,370	1.3%	153	0.7%
織 維 製 品	1,521	0.7%	1,075	0.6%	447	2.0%
衣料・その他の繊維製品	700	0.3%	0	0.0%	700	3.2%
家 具 ・ 装 備 品	89	0.0%	0	0.0%	89	0.4%
パルプ・紙・紙加工品	598	0.3%	0	0.0%	598	2.7%
化 学 製 品	110,147	52.9%	105,246	56.5%	4,902	22.5%
窯 業 ・ 土 石 製 品	13,710	6.6%	12,947	7.0%	763	3.5%
鉄 鋼	203	0.1%	33	0.0%	170	0.8%
非 鉄 金 属 製 品	3,910	1.9%	297	0.2%	3,613	16.6%
金 属 製 品	4,159	2.0%	307	0.2%	3,852	17.7%
一 般 機 械 器 具 製 品	6,930	3.3%	5,100	2.7%	1,830	8.4%
電 気 機 械 器 具 製 品	29,281	14.1%	27,568	14.8%	1,712	7.8%
輸 送 用 機 械 器 具 製 品	18,430	8.9%	17,921	9.6%	510	2.3%
精 密 機 械 器 具 製 品	3,434	1.7%	3,029	1.6%	404	1.9%
そ の 他 の 製 品	12,443	6.0%	10,361	5.6%	2,082	9.5%
計	208,078	100.0%	186,254	100.0%	21,824	100.0%

仕向地別輸出額（平成15年）

5 仕入地別輸入動向

仕入地別輸入実績は、アジアが最も多く、894億34百万円で全体の43.0%を占めている。次いで、西欧の863億7百万円（構成比41.5%）、北米の242億42百万円（構成比11.7%）となっている。



仕入地別輸入額（平成15年）

（単位：百万円）

	総 数		大 企 業		中 小 企 業	
	輸入金額	構成比	輸入金額	構成比	輸入金額	構成比
ア ジ ア	89,434	43.0%	78,622	42.2%	10,812	49.5%
中 近 東	725	0.3%	725	0.4%	0	0.0%
西 欧	86,307	41.5%	81,343	43.7%	4,964	22.7%
東 欧	1,108	0.5%	276	0.1%	832	3.8%
ア フ リ カ	273	0.1%	0	0.0%	273	1.2%
北 米	24,242	11.7%	20,416	11.0%	3,825	17.5%
中 南 米	2,162	1.0%	1,928	1.0%	234	1.1%
大 洋 州	3,279	1.6%	2,635	1.4%	644	3.0%
不 明	548	0.3%	308	0.2%	240	1.1%
計	208,078	100.0%	186,254	100.0%	21,824	100.0%

発行  
 〒520-8577  
 大津市京町四丁目1-1  
 滋賀県商工観光労働部国際課  
 Tel 077-528-3062



古紙配合率100%再生紙を使用しています