

## 4 琵琶湖周辺の保全と利活用について（問 22～26、報告書 p. 102～149）

### 【結果概要】

#### ①担当課

土木交通部 都市計画課公園緑地室

琵琶湖環境部 琵琶湖保全再生課 計画係、自然環境保全課 自然公園・企画係

#### ②調査目的

琵琶湖周辺の利用頻度や利用形態、琵琶湖周辺において充実してほしいことおよび協力・負担を行ってもよいと思うことについての調査を行い、琵琶湖の周辺環境を保全しながらも利活用を行っていくためのエリア区分の作成や各種施策の検討に際しての基礎資料とする。

#### ③調査結果の分析・考察

- 琵琶湖周辺の利用頻度（問22、p. 102）では、『利用あり』の割合は《大津》が45.5%で最も高く、次いで《草津》が40.5%となっている。一方、《長浜》（26.8%）と《高島》（21.6%）では2割台となっている。利用者中の頻度は、すべてのエリアで「年に数回」が最も多い。
- 琵琶湖周辺の利用形態（問23、p. 117）では、『利用あり』の割合は《休憩、トイレ、駐車場利用》が50.6%で最も高く、次いで《散歩、ジョギング》が41.1%となっている。一方、《サイクリング》（9.7%）、《マリンスポーツ》（3.8%）では1割未満となっている。利用している人の形態は、《休憩、トイレ、駐車場利用》では「家族」が最も多く、《散歩、ジョギング》では「個人」と「家族」が同程度で多くなっている。
- 琵琶湖周辺において充実してほしいこと（問24、p. 134）では、「風景などを楽しみながら飲食できる施設」が40.2%で最も高く、次いで「琵琶湖岸の自然環境の保全・再生」が35.7%、「ドライブの休憩拠点として使いやすい施設」が34.8%、「琵琶湖、川や森などの自然景観を眺めて憩える場所」が34.5%となった。これらのことから、琵琶湖の自然環境・景観を守るとともに、それらの自然を眺め、楽しめる場を充実することが望まれていることがうかがえる。
- 問24で回答した施設等を充実してほしい地域（問25、p. 136）では、「大津市 浜大津・石山・瀬田地域」が21.5%で最も高く、次いで「近江八幡市 長命寺地域」が20.2%となっている。施設別（p. 138）でみると、風景などを楽しみながら飲食ができる施設、琵琶湖岸の自然環境の保全・再生、自然景観を眺めて憩える場所などは「大津市 浜大津・石山・瀬田地域」、ドライブの休憩拠点として使いやすい施設、幼児や子どもが遊びやすい遊具などは「近江八幡市 長命寺地域」が最も高くなった。
- 琵琶湖周辺の利用に対して協力・負担を行ってもよいと思うこと（問26、p. 139）では、利用に伴い『協力・負担を行ってもよい』と回答した割合は《湖岸の緑地や公園内にあるレストランやカフェなどの飲食施設の利用》が60.5%で最も高く、次いで《散歩やジョギングでの利用》が56.5%となった。一方、《サイクリングでの利用》（39.5%）、《マリンスポーツでの利用》（37.5%）では3割台にとどまっている。

#### ④今後の施策への反映

今回の調査結果から、県民の琵琶湖周辺の利用状況や保全・利活用に対する意向等を把握することができた。

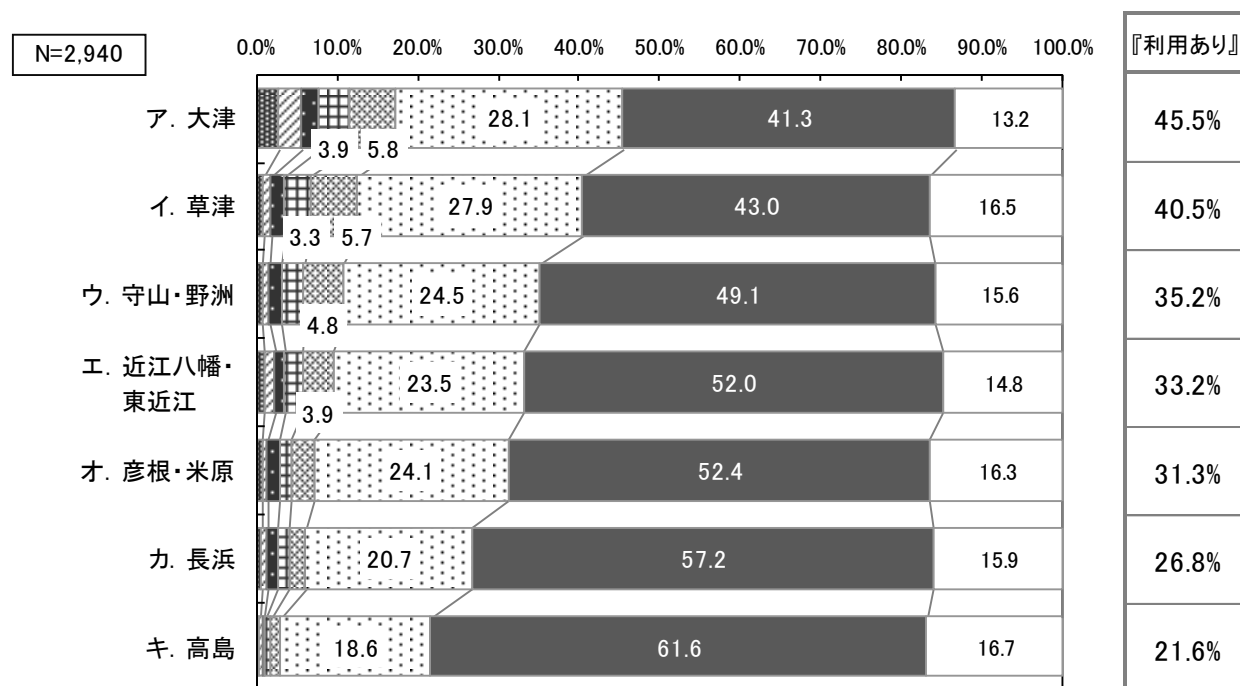
調査結果については、琵琶湖の保全再生と活用の更なる循環に向けた方策の検討や都市公園・自然公園の利活用に向けての基礎資料として活用していく。

【結果表・グラフ】

(1) 琵琶湖周辺の利用頻度

問22 あなたは、琵琶湖周辺（湖岸の緑地や公園など）をどれくらいの頻度で利用されていますか。ア～キのそれぞれの市域の項目について、右の欄の1～7の中から当てはまるものを選んでください。（〇はそれぞれ1つずつ）

※『利用あり』:「ほぼ毎日」～「年に数回」の合計



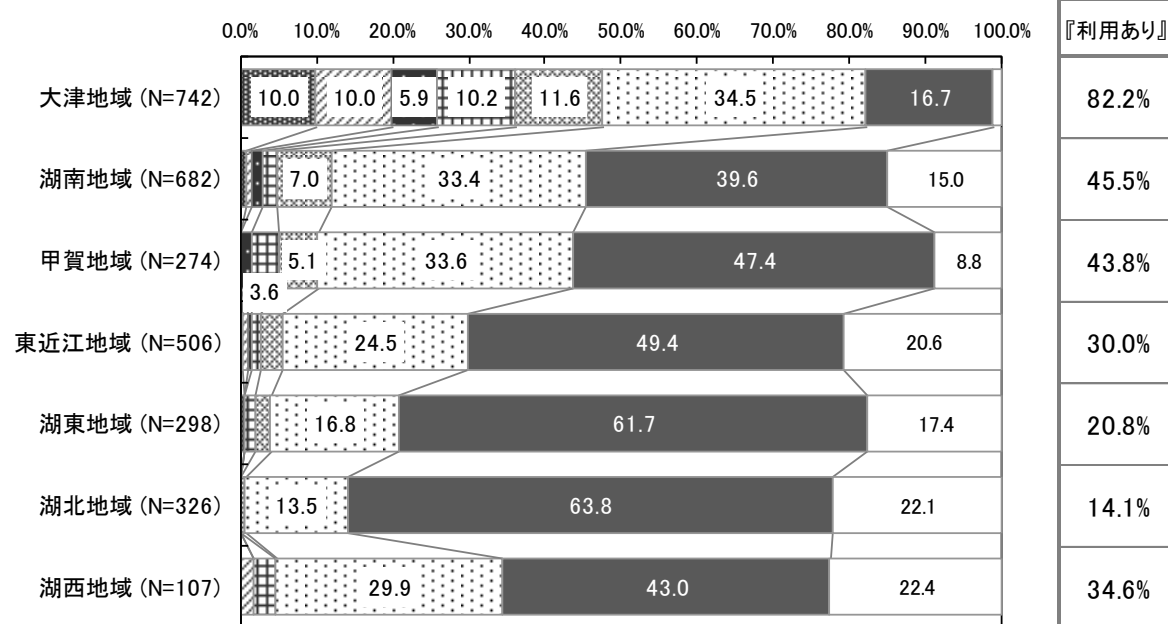
※3.0%未満の値表記は省略している

ほぼ毎日
  週に2～3回
  週に1回  
 月に2～3回
  月に1回
  年に数回  
 利用したことがない
  不明・無回答

N=2,940	ほぼ毎日	週に2～3回	週に1回	月に2～3回	月に1回	年に数回	利用したことがない	不明・無回答
ア. 大津	2.9%	2.9%	2.0%	3.9%	5.8%	28.1%	41.3%	13.2%
イ. 草津	0.9%	1.0%	1.6%	3.3%	5.7%	27.9%	43.0%	16.5%
ウ. 守山・野洲	0.8%	0.7%	1.6%	2.8%	4.8%	24.5%	49.1%	15.6%
エ. 近江八幡・東近江	1.0%	1.2%	1.3%	2.2%	3.9%	23.5%	52.0%	14.8%
オ. 彦根・米原	0.8%	0.6%	1.6%	1.5%	2.7%	24.1%	52.4%	16.3%
カ. 長浜	0.6%	0.8%	1.4%	1.4%	2.0%	20.7%	57.2%	15.9%
キ. 高島	0.3%	0.4%	0.3%	0.7%	1.2%	18.6%	61.6%	16.7%

ア. 大津

【地域別】

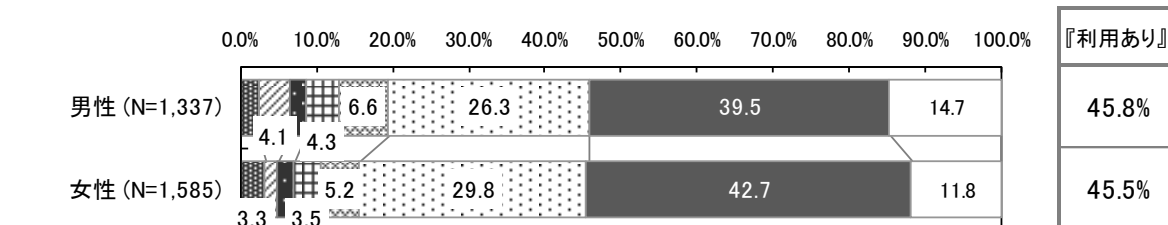


※3.0%未満の値表記は省略している

ほぼ毎日
  週に2~3回
  週に1回  
 月に2~3回
  月に1回
  年に数回  
 利用したことがない
  不明・無回答

	ほぼ毎日	週に2~3回	週に1回	月に2~3回	月に1回	年に数回	利用したことがない	不明・無回答
大津地域 (N=742)	10.0%	10.0%	5.9%	10.2%	11.6%	34.5%	16.7%	1.1%
湖南地域 (N=682)	0.9%	0.6%	1.5%	2.1%	7.0%	33.4%	39.6%	15.0%
甲賀地域 (N=274)	0.0%	0.0%	1.5%	3.6%	5.1%	33.6%	47.4%	8.8%
東近江地域 (N=506)	0.4%	0.8%	0.4%	1.2%	2.8%	24.5%	49.4%	20.6%
湖東地域 (N=298)	0.7%	0.0%	0.0%	1.3%	2.0%	16.8%	61.7%	17.4%
湖北地域 (N=326)	0.0%	0.0%	0.0%	0.0%	0.6%	13.5%	63.8%	22.1%
湖西地域 (N=107)	0.0%	1.9%	0.0%	2.8%	0.0%	29.9%	43.0%	22.4%

【性別】

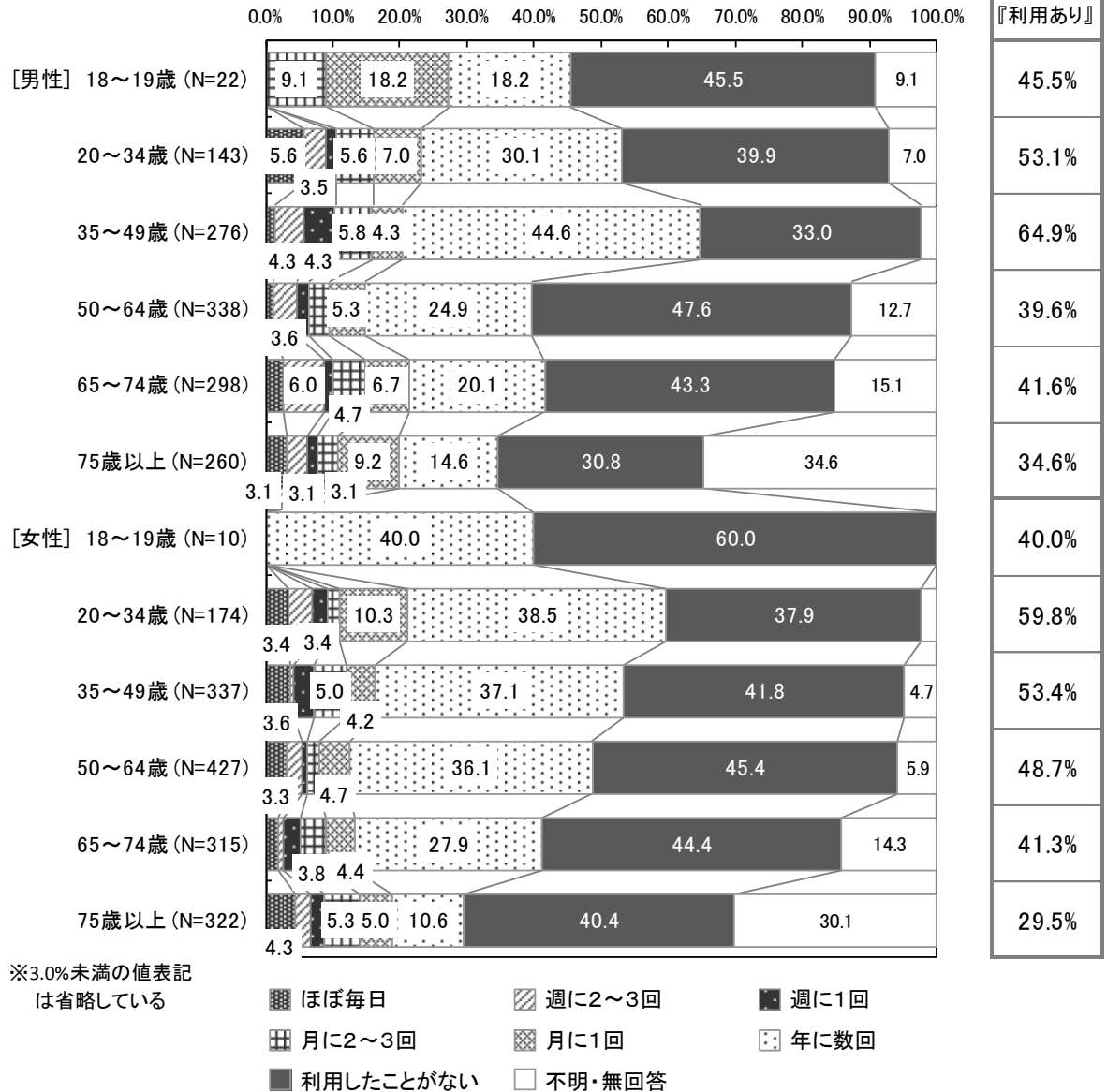


※3.0%未満の値表記は省略している

ほぼ毎日
  週に2~3回
  週に1回  
 月に2~3回
  月に1回
  年に数回  
 利用したことがない
  不明・無回答

	ほぼ毎日	週に2~3回	週に1回	月に2~3回	月に1回	年に数回	利用したことがない	不明・無回答
男性 (N=1,337)	2.4%	4.1%	2.1%	4.3%	6.6%	26.3%	39.5%	14.7%
女性 (N=1,585)	3.3%	1.7%	2.0%	3.5%	5.2%	29.8%	42.7%	11.8%

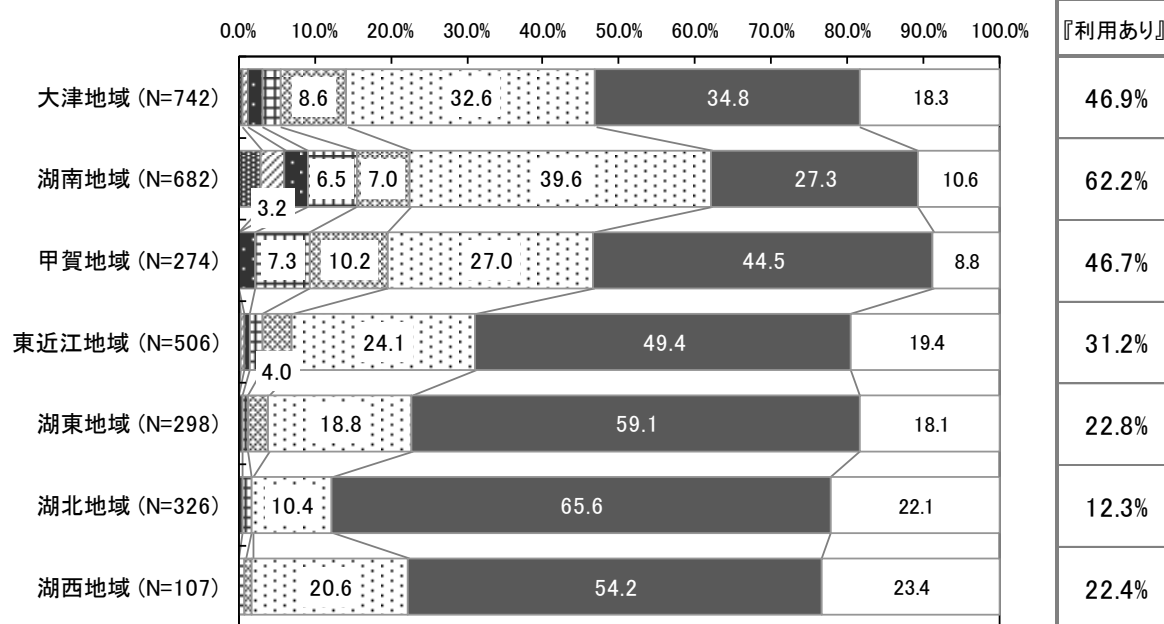
【性・年代別】



		ほぼ毎日	週に2~3回	週に1回	月に2~3回	月に1回	年に数回	利用したことがない	不明・無回答
「男性」	18~19歳 (N=22)	0.0%	0.0%	0.0%	9.1%	18.2%	18.2%	45.5%	9.1%
	20~34歳 (N=143)	5.6%	3.5%	1.4%	5.6%	7.0%	30.1%	39.9%	7.0%
	35~49歳 (N=276)	1.4%	4.3%	4.3%	5.8%	4.3%	44.6%	33.0%	2.2%
	50~64歳 (N=338)	1.2%	3.6%	1.8%	3.0%	5.3%	24.9%	47.6%	12.7%
	65~74歳 (N=298)	2.7%	6.0%	1.3%	4.7%	6.7%	20.1%	43.3%	15.1%
	75歳以上 (N=260)	3.1%	3.1%	1.5%	3.1%	9.2%	14.6%	30.8%	34.6%
「女性」	18~19歳 (N=10)	0.0%	0.0%	0.0%	0.0%	0.0%	40.0%	60.0%	0.0%
	20~34歳 (N=174)	3.4%	3.4%	2.3%	1.7%	10.3%	38.5%	37.9%	2.3%
	35~49歳 (N=337)	3.6%	0.6%	3.0%	5.0%	4.2%	37.1%	41.8%	4.7%
	50~64歳 (N=427)	3.3%	2.1%	0.9%	1.6%	4.7%	36.1%	45.4%	5.9%
	65~74歳 (N=315)	1.9%	0.6%	2.5%	3.8%	4.4%	27.9%	44.4%	14.3%
	75歳以上 (N=322)	4.3%	2.5%	1.9%	5.3%	5.0%	10.6%	40.4%	30.1%

イ. 草津

【地域別】

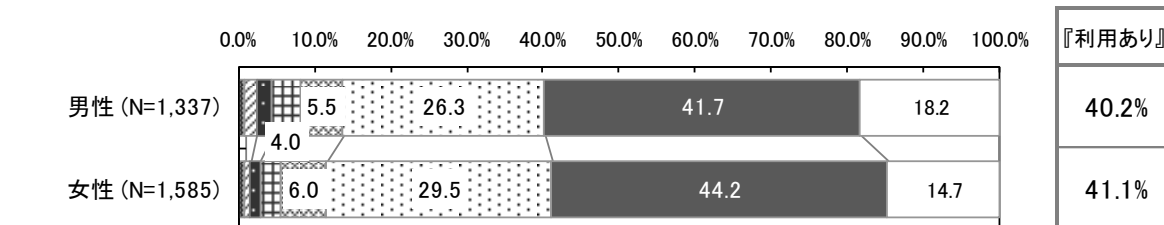


※3.0%未満の値表記は省略している

ほぼ毎日
  週に2~3回
  週に1回  
 月に2~3回
  月に1回
  年に数回  
 利用したことがない
  不明・無回答

	ほぼ毎日	週に2~3回	週に1回	月に2~3回	月に1回	年に数回	利用したことがない	不明・無回答
大津地域 (N=742)	0.5%	0.8%	1.9%	2.4%	8.6%	32.6%	34.8%	18.3%
湖南地域 (N=682)	2.9%	3.2%	2.9%	6.5%	7.0%	39.6%	27.3%	10.6%
甲賀地域 (N=274)	0.0%	0.0%	2.2%	7.3%	10.2%	27.0%	44.5%	8.8%
東近江地域 (N=506)	0.4%	0.4%	0.8%	1.6%	4.0%	24.1%	49.4%	19.4%
湖東地域 (N=298)	0.0%	0.0%	0.7%	0.7%	2.7%	18.8%	59.1%	18.1%
湖北地域 (N=326)	0.0%	0.0%	0.6%	1.2%	0.0%	10.4%	65.6%	22.1%
湖西地域 (N=107)	0.0%	0.0%	0.0%	0.9%	0.9%	20.6%	54.2%	23.4%

【性別】

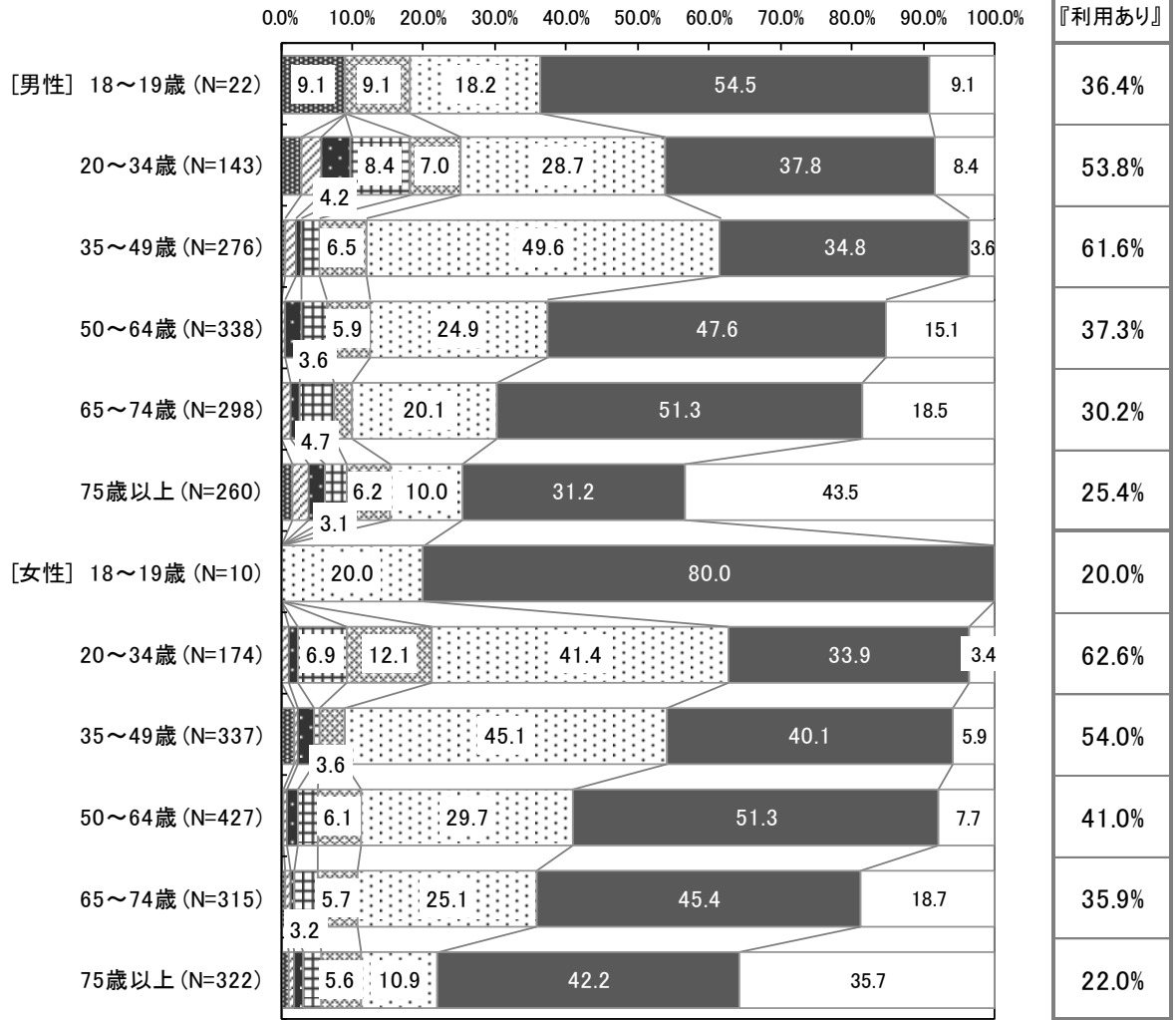


※3.0%未満の値表記は省略している

ほぼ毎日
  週に2~3回
  週に1回  
 月に2~3回
  月に1回
  年に数回  
 利用したことがない
  不明・無回答

	ほぼ毎日	週に2~3回	週に1回	月に2~3回	月に1回	年に数回	利用したことがない	不明・無回答
男性 (N=1,337)	0.9%	1.5%	1.9%	4.0%	5.5%	26.3%	41.7%	18.2%
女性 (N=1,585)	0.9%	0.6%	1.4%	2.8%	6.0%	29.5%	44.2%	14.7%

【性・年代別】



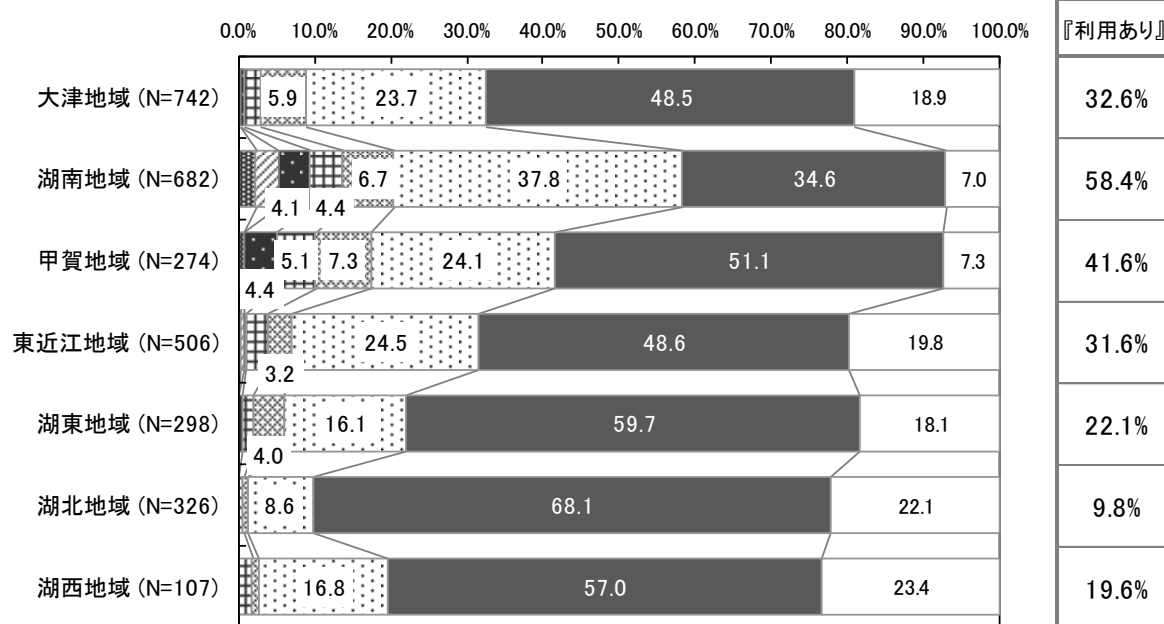
※3.0%未満の値表記は省略している

ほぼ毎日
  週に2~3回
  週に1回  
 月に2~3回
  月に1回
  年に数回  
 利用したことがない
  不明・無回答

		ほぼ毎日	週に2~3回	週に1回	月に2~3回	月に1回	年に数回	利用したことがない	不明・無回答
男性	18~19歳 (N=22)	9.1%	0.0%	0.0%	0.0%	9.1%	18.2%	54.5%	9.1%
	20~34歳 (N=143)	2.8%	2.8%	4.2%	8.4%	7.0%	28.7%	37.8%	8.4%
	35~49歳 (N=276)	0.7%	1.4%	0.7%	2.5%	6.5%	49.6%	34.8%	3.6%
	50~64歳 (N=338)	0.0%	0.6%	2.4%	3.6%	5.9%	24.9%	47.6%	15.1%
	65~74歳 (N=298)	0.0%	1.3%	1.3%	4.7%	2.7%	20.1%	51.3%	18.5%
	75歳以上 (N=260)	1.5%	2.3%	2.3%	3.1%	6.2%	10.0%	31.2%	43.5%
女性	18~19歳 (N=10)	0.0%	0.0%	0.0%	0.0%	0.0%	20.0%	80.0%	0.0%
	20~34歳 (N=174)	0.0%	1.1%	1.1%	6.9%	12.1%	41.4%	33.9%	3.4%
	35~49歳 (N=337)	1.8%	0.6%	2.4%	0.6%	3.6%	45.1%	40.1%	5.9%
	50~64歳 (N=427)	0.5%	0.5%	1.4%	2.8%	6.1%	29.7%	51.3%	7.7%
	65~74歳 (N=315)	0.6%	0.6%	0.6%	3.2%	5.7%	25.1%	45.4%	18.7%
	75歳以上 (N=322)	1.2%	0.6%	1.2%	2.5%	5.6%	10.9%	42.2%	35.7%

ウ. 守山・野洲

【地域別】

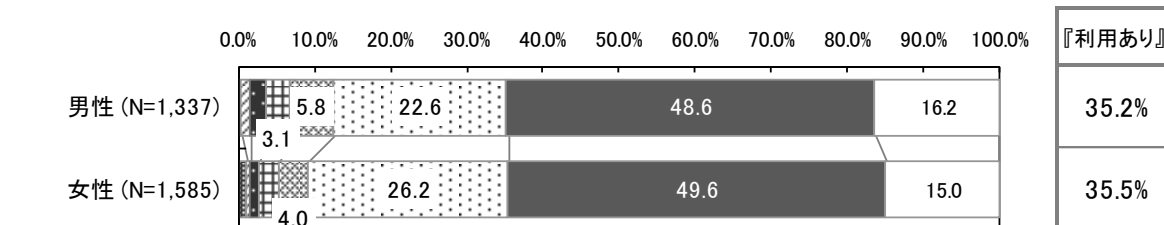


※3.0%未満の値表記は省略している

ほぼ毎日
  週に2~3回
  週に1回  
 月に2~3回
  月に1回
  年に数回  
 利用したことがない
  不明・無回答

	ほぼ毎日	週に2~3回	週に1回	月に2~3回	月に1回	年に数回	利用したことがない	不明・無回答
大津地域 (N=742)	0.3%	0.0%	0.5%	2.2%	5.9%	23.7%	48.5%	18.9%
湖南地域 (N=682)	2.3%	2.9%	4.1%	4.4%	6.7%	37.8%	34.6%	7.0%
甲賀地域 (N=274)	0.7%	0.0%	4.4%	5.1%	7.3%	24.1%	51.1%	7.3%
東近江地域 (N=506)	0.4%	0.4%	0.4%	2.8%	3.2%	24.5%	48.6%	19.8%
湖東地域 (N=298)	0.0%	0.0%	0.7%	1.3%	4.0%	16.1%	59.7%	18.1%
湖北地域 (N=326)	0.0%	0.0%	0.0%	0.6%	0.6%	8.6%	68.1%	22.1%
湖西地域 (N=107)	0.0%	0.0%	0.0%	1.9%	0.9%	16.8%	57.0%	23.4%

【性別】

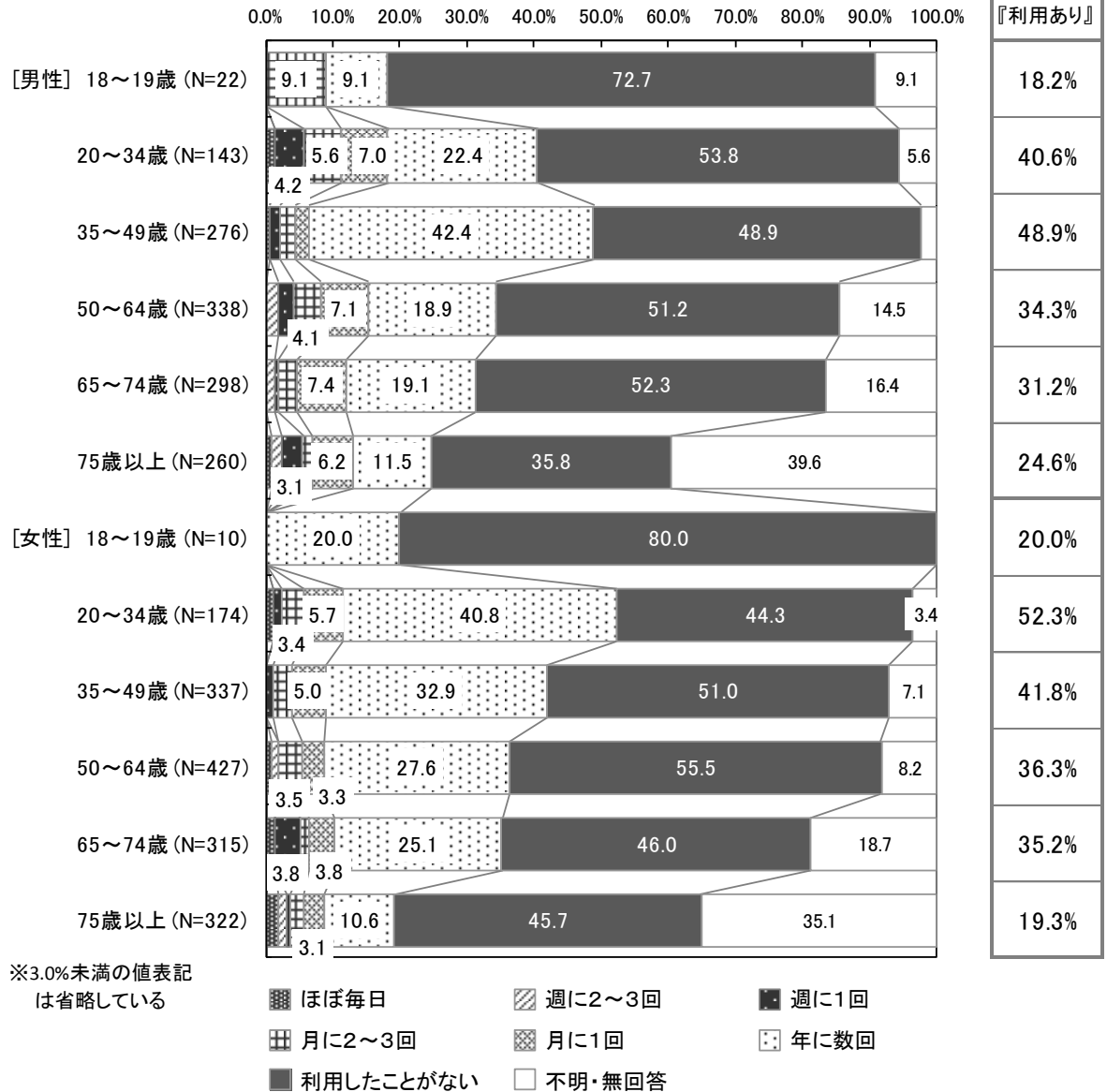


※3.0%未満の値表記は省略している

ほぼ毎日
  週に2~3回
  週に1回  
 月に2~3回
  月に1回
  年に数回  
 利用したことがない
  不明・無回答

	ほぼ毎日	週に2~3回	週に1回	月に2~3回	月に1回	年に数回	利用したことがない	不明・無回答
男性 (N=1,337)	0.4%	1.0%	2.1%	3.1%	5.8%	22.6%	48.6%	16.2%
女性 (N=1,585)	1.0%	0.5%	1.3%	2.5%	4.0%	26.2%	49.6%	15.0%

【性・年代別】

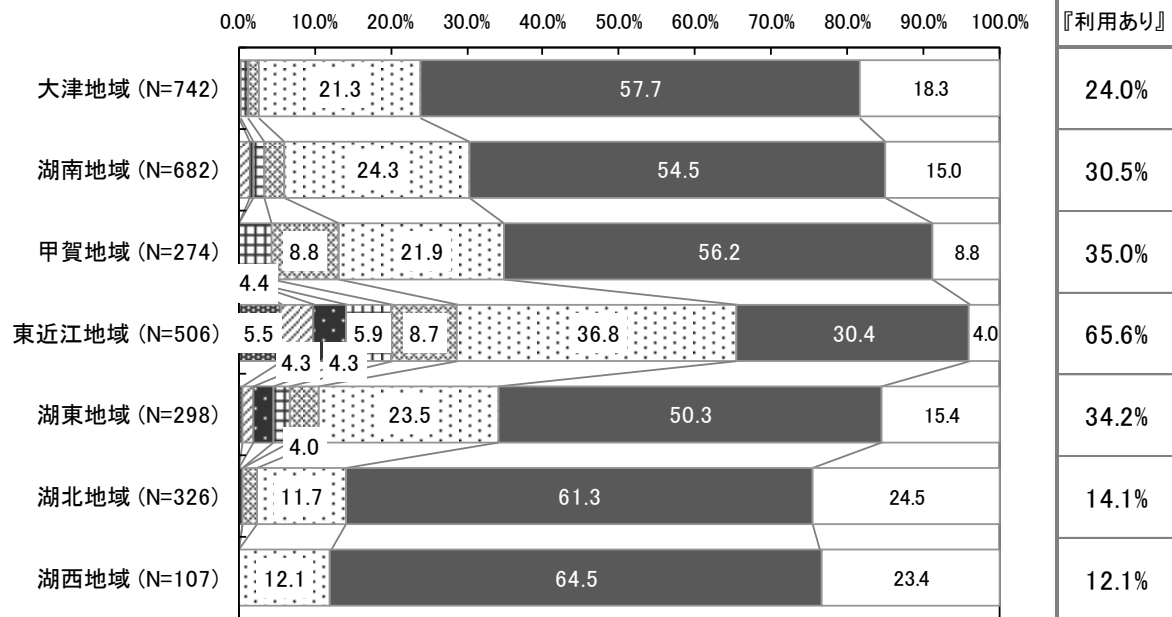


		ほぼ毎日	週に2~3回	週に1回	月に2~3回	月に1回	年に数回	利用したことがない	不明・無回答
「男性」	18~19歳 (N=22)	0.0%	0.0%	0.0%	9.1%	0.0%	9.1%	72.7%	9.1%
	20~34歳 (N=143)	1.4%	0.0%	4.2%	5.6%	7.0%	22.4%	53.8%	5.6%
	35~49歳 (N=276)	0.7%	0.0%	1.4%	2.2%	2.2%	42.4%	48.9%	2.2%
	50~64歳 (N=338)	0.0%	1.8%	2.4%	4.1%	7.1%	18.9%	51.2%	14.5%
	65~74歳 (N=298)	0.0%	1.3%	0.7%	2.7%	7.4%	19.1%	52.3%	16.4%
	75歳以上 (N=260)	0.8%	1.5%	3.1%	1.5%	6.2%	11.5%	35.8%	39.6%
「女性」	18~19歳 (N=10)	0.0%	0.0%	0.0%	0.0%	0.0%	20.0%	80.0%	0.0%
	20~34歳 (N=174)	1.1%	0.0%	1.1%	3.4%	5.7%	40.8%	44.3%	3.4%
	35~49歳 (N=337)	0.0%	0.0%	1.2%	2.7%	5.0%	32.9%	51.0%	7.1%
	50~64歳 (N=427)	0.9%	0.9%	0.0%	3.5%	3.3%	27.6%	55.5%	8.2%
	65~74歳 (N=315)	1.3%	0.0%	3.8%	1.3%	3.8%	25.1%	46.0%	18.7%
	75歳以上 (N=322)	1.9%	1.2%	0.6%	1.9%	3.1%	10.6%	45.7%	35.1%



エ. 近江八幡・東近江

【地域別】

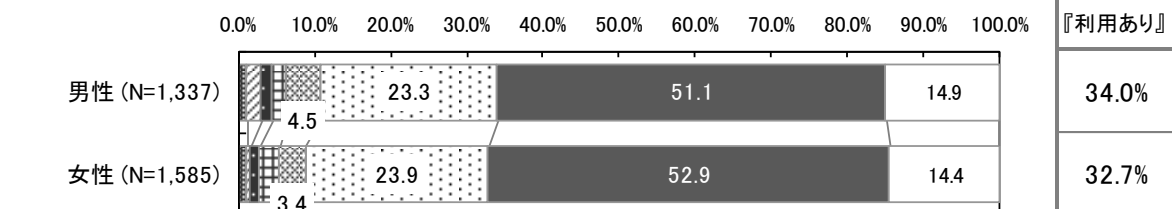


※3.0%未満の値表記は省略している

ほぼ毎日  
 週に2~3回  
 週に1回  
 月に2~3回  
 月に1回  
 年に数回  
 利用したことがない  
 不明・無回答

	ほぼ毎日	週に2~3回	週に1回	月に2~3回	月に1回	年に数回	利用したことがない	不明・無回答
大津地域 (N=742)	0.0%	0.0%	0.3%	1.1%	1.3%	21.3%	57.7%	18.3%
湖南地域 (N=682)	0.0%	1.5%	0.6%	1.5%	2.6%	24.3%	54.5%	15.0%
甲賀地域 (N=274)	0.0%	0.0%	0.0%	4.4%	8.8%	21.9%	56.2%	8.8%
東近江地域 (N=506)	5.5%	4.3%	4.3%	5.9%	8.7%	36.8%	30.4%	4.0%
湖東地域 (N=298)	0.7%	1.3%	2.7%	2.0%	4.0%	23.5%	50.3%	15.4%
湖北地域 (N=326)	0.0%	0.0%	0.6%	0.0%	1.8%	11.7%	61.3%	24.5%
湖西地域 (N=107)	0.0%	0.0%	0.0%	0.0%	0.0%	12.1%	64.5%	23.4%

【性別】

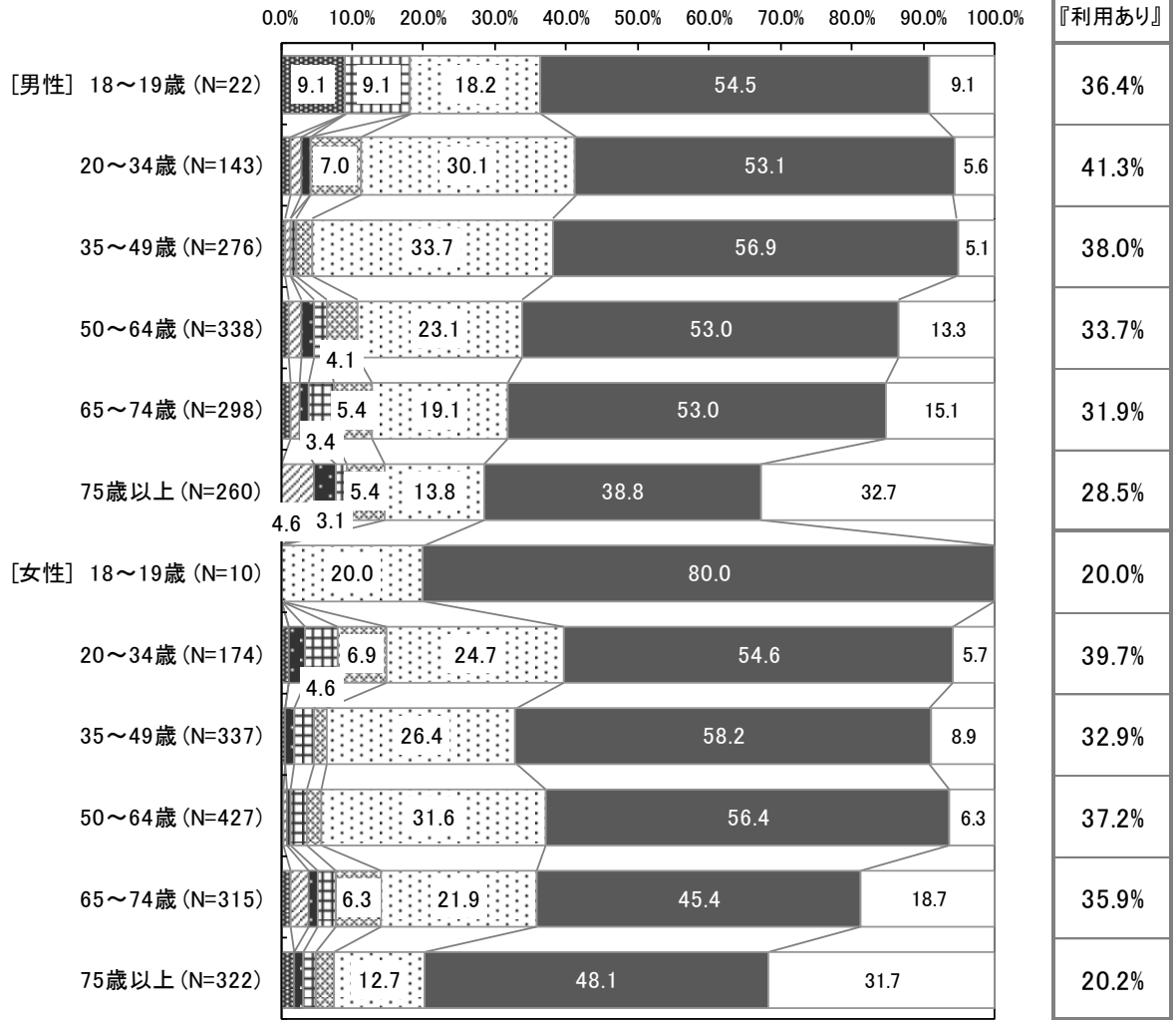


※3.0%未満の値表記は省略している

ほぼ毎日  
 週に2~3回  
 週に1回  
 月に2~3回  
 月に1回  
 年に数回  
 利用したことがない  
 不明・無回答

	ほぼ毎日	週に2~3回	週に1回	月に2~3回	月に1回	年に数回	利用したことがない	不明・無回答
男性 (N=1,337)	1.0%	1.9%	1.5%	1.8%	4.5%	23.3%	51.1%	14.9%
女性 (N=1,585)	1.0%	0.6%	1.1%	2.6%	3.4%	23.9%	52.9%	14.4%

【性・年代別】

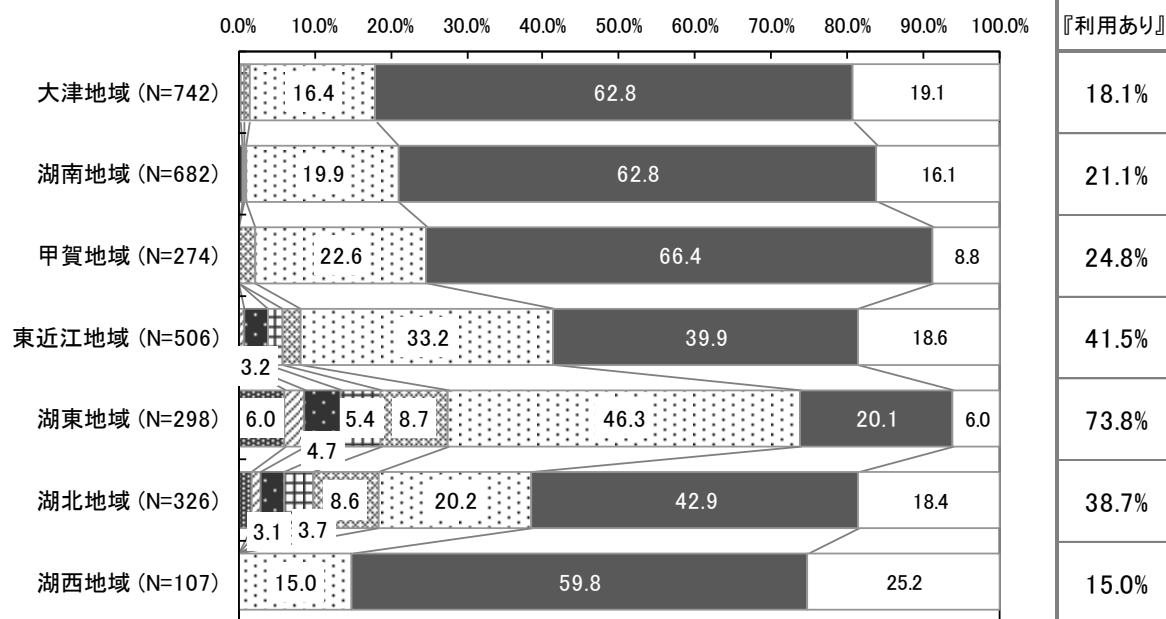


※3.0%未満の値表記は省略している

ほぼ毎日
  週に2~3回
  週に1回  
 月に2~3回
  月に1回
  年に数回  
 利用したことがない
  不明・無回答

		ほぼ毎日	週に2~3回	週に1回	月に2~3回	月に1回	年に数回	利用したことがない	不明・無回答
「男性」	18~19歳 (N=22)	9.1%	0.0%	0.0%	9.1%	0.0%	18.2%	54.5%	9.1%
	20~34歳 (N=143)	1.4%	1.4%	1.4%	0.0%	7.0%	30.1%	53.1%	5.6%
	35~49歳 (N=276)	0.7%	0.7%	0.0%	0.7%	2.2%	33.7%	56.9%	5.1%
	50~64歳 (N=338)	1.2%	1.8%	1.8%	1.8%	4.1%	23.1%	53.0%	13.3%
	65~74歳 (N=298)	1.3%	1.3%	1.3%	3.4%	5.4%	19.1%	53.0%	15.1%
	75歳以上 (N=260)	0.0%	4.6%	3.1%	1.5%	5.4%	13.8%	38.8%	32.7%
「女性」	18~19歳 (N=10)	0.0%	0.0%	0.0%	0.0%	0.0%	20.0%	80.0%	0.0%
	20~34歳 (N=174)	1.1%	0.0%	2.3%	4.6%	6.9%	24.7%	54.6%	5.7%
	35~49歳 (N=337)	0.6%	0.0%	1.2%	3.0%	1.8%	26.4%	58.2%	8.9%
	50~64歳 (N=427)	0.5%	0.5%	0.5%	2.3%	1.9%	31.6%	56.4%	6.3%
	65~74歳 (N=315)	1.3%	2.5%	1.3%	2.5%	6.3%	21.9%	45.4%	18.7%
	75歳以上 (N=322)	1.9%	0.0%	1.2%	1.9%	2.5%	12.7%	48.1%	31.7%

【地域別】

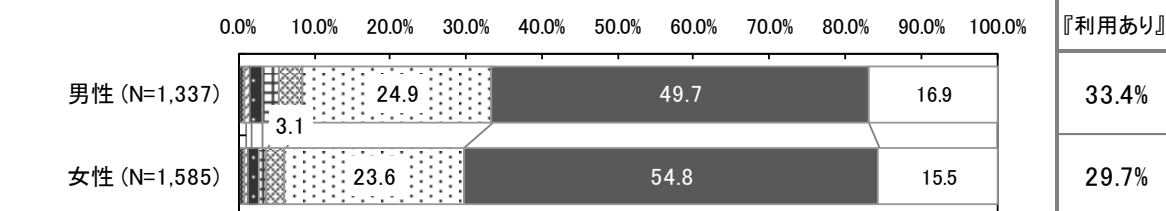


※3.0%未満の値表記は省略している

ほぼ毎日
  週に2~3回
  週に1回  
 月に2~3回
  月に1回
  年に数回  
 利用したことがない
  不明・無回答

	ほぼ毎日	週に2~3回	週に1回	月に2~3回	月に1回	年に数回	利用したことがない	不明・無回答
大津地域 (N=742)	0.0%	0.0%	0.3%	0.5%	0.8%	16.4%	62.8%	19.1%
湖南地域 (N=682)	0.0%	0.0%	0.6%	0.3%	0.3%	19.9%	62.8%	16.1%
甲賀地域 (N=274)	0.0%	0.0%	0.0%	0.0%	2.2%	22.6%	66.4%	8.8%
東近江地域 (N=506)	0.0%	0.8%	3.2%	2.0%	2.4%	33.2%	39.9%	18.6%
湖東地域 (N=298)	6.0%	2.7%	4.7%	5.4%	8.7%	46.3%	20.1%	6.0%
湖北地域 (N=326)	1.8%	1.2%	3.1%	3.7%	8.6%	20.2%	42.9%	18.4%
湖西地域 (N=107)	0.0%	0.0%	0.0%	0.0%	0.0%	15.0%	59.8%	25.2%

【性別】

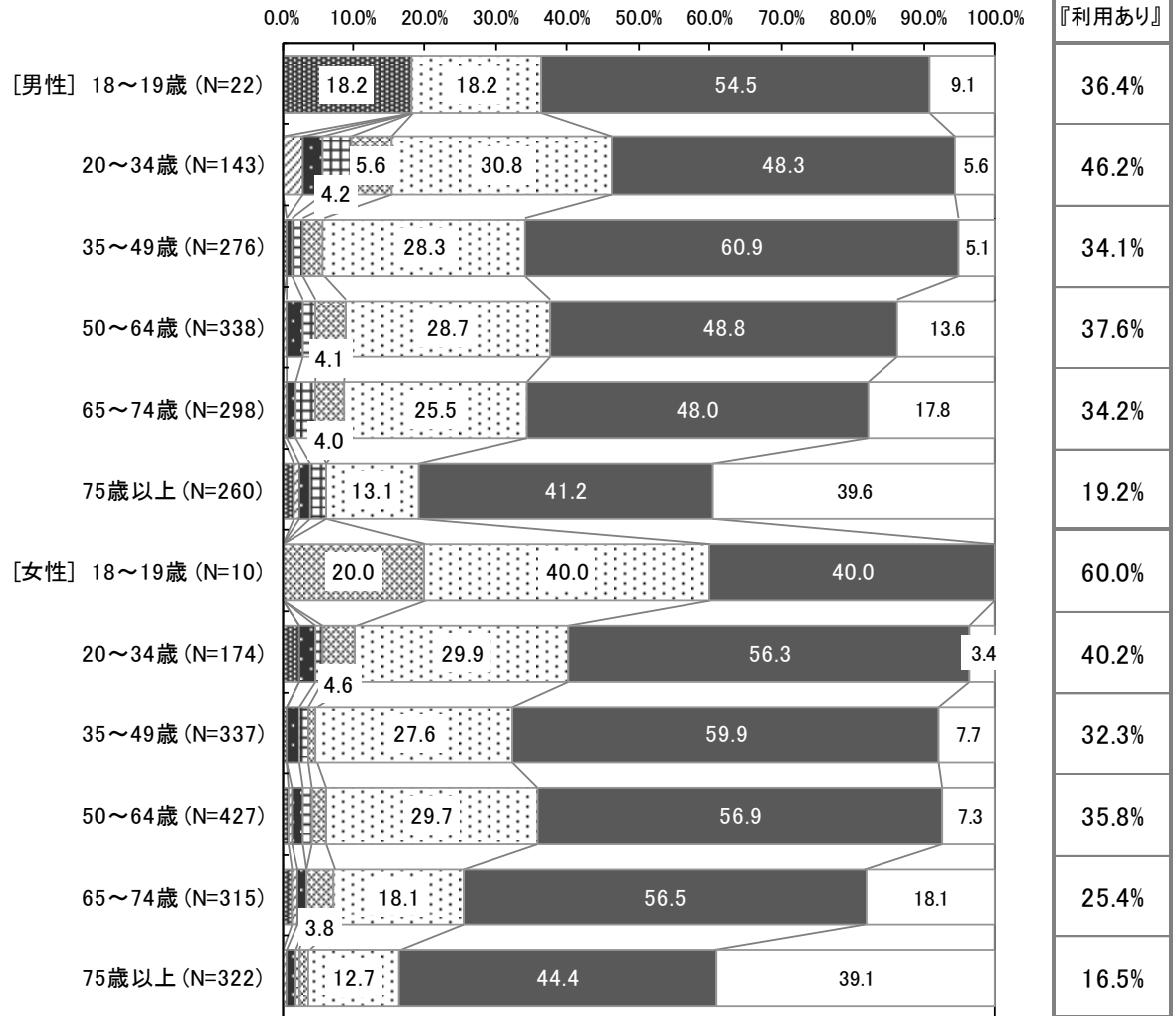


※3.0%未満の値表記は省略している

ほぼ毎日
  週に2~3回
  週に1回  
 月に2~3回
  月に1回
  年に数回  
 利用したことがない
  不明・無回答

	ほぼ毎日	週に2~3回	週に1回	月に2~3回	月に1回	年に数回	利用したことがない	不明・無回答
男性 (N=1,337)	0.7%	0.7%	1.6%	2.2%	3.1%	24.9%	49.7%	16.9%
女性 (N=1,585)	0.9%	0.4%	1.5%	0.9%	2.4%	23.6%	54.8%	15.5%

【性・年代別】



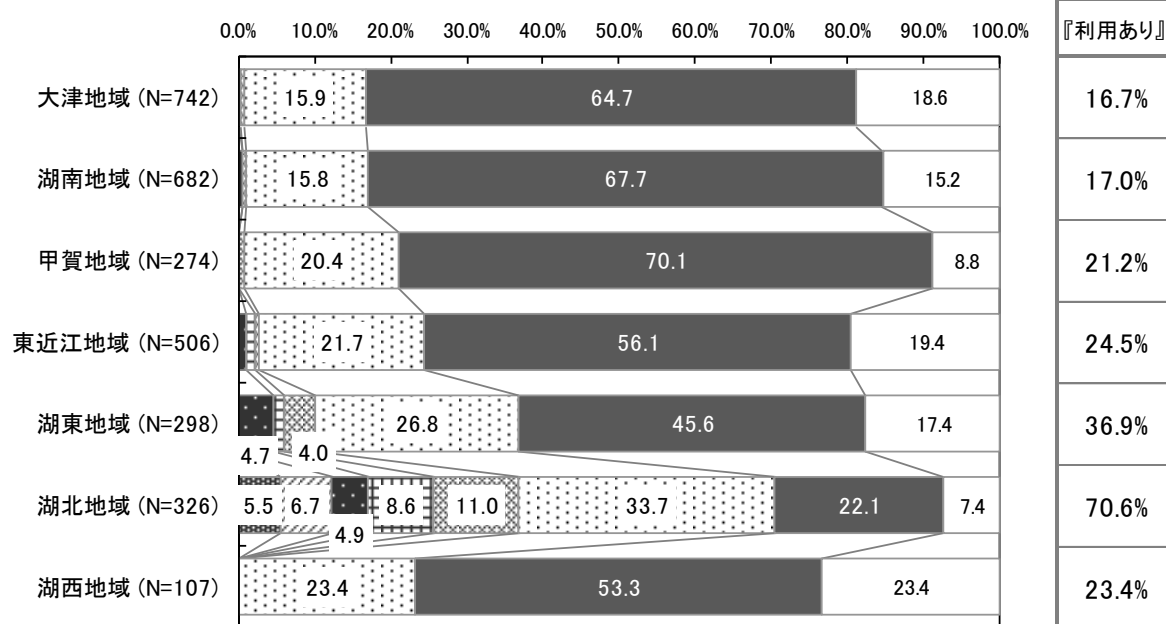
※3.0%未満の値表記は省略している

ほぼ毎日
  週に2~3回
  週に1回  
 月に2~3回
  月に1回
  年に数回  
 利用したことがない
  不明・無回答

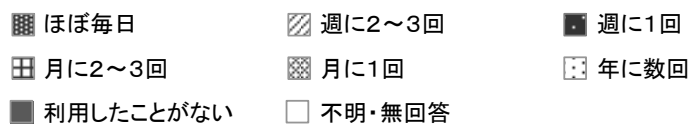
		ほぼ毎日	週に2~3回	週に1回	月に2~3回	月に1回	年に数回	利用したことがない	不明・無回答
男性	18~19歳 (N=22)	18.2%	0.0%	0.0%	0.0%	0.0%	18.2%	54.5%	9.1%
	20~34歳 (N=143)	0.0%	2.8%	2.8%	4.2%	5.6%	30.8%	48.3%	5.6%
	35~49歳 (N=276)	0.7%	0.0%	0.7%	1.4%	2.9%	28.3%	60.9%	5.1%
	50~64歳 (N=338)	0.0%	0.6%	2.4%	1.8%	4.1%	28.7%	48.8%	13.6%
	65~74歳 (N=298)	0.0%	0.7%	1.3%	2.7%	4.0%	25.5%	48.0%	17.8%
	75歳以上 (N=260)	1.5%	0.8%	1.5%	2.3%	0.0%	13.1%	41.2%	39.6%
女性	18~19歳 (N=10)	0.0%	0.0%	0.0%	0.0%	20.0%	40.0%	40.0%	0.0%
	20~34歳 (N=174)	2.3%	0.0%	2.3%	1.1%	4.6%	29.9%	56.3%	3.4%
	35~49歳 (N=337)	0.6%	0.0%	1.8%	1.2%	1.2%	27.6%	59.9%	7.7%
	50~64歳 (N=427)	0.9%	0.5%	1.4%	1.4%	1.9%	29.7%	56.9%	7.3%
	65~74歳 (N=315)	1.3%	1.0%	1.3%	0.0%	3.8%	18.1%	56.5%	18.1%
	75歳以上 (N=322)	0.0%	0.6%	1.2%	0.6%	1.2%	12.7%	44.4%	39.1%

カ. 長浜

【地域別】




※3.0%未満の値表記は省略している

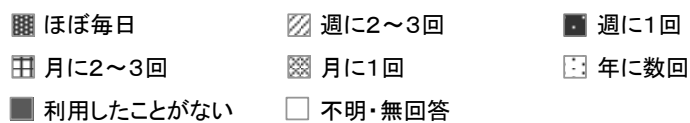


	ほぼ毎日	週に2~3回	週に1回	月に2~3回	月に1回	年に数回	利用したことがない	不明・無回答
大津地域 (N=742)	0.0%	0.0%	0.0%	0.3%	0.5%	15.9%	64.7%	18.6%
湖南地域 (N=682)	0.0%	0.0%	0.6%	0.0%	0.6%	15.8%	67.7%	15.2%
甲賀地域 (N=274)	0.0%	0.0%	0.0%	0.0%	0.7%	20.4%	70.1%	8.8%
東近江地域 (N=506)	0.0%	0.0%	1.2%	1.2%	0.4%	21.7%	56.1%	19.4%
湖東地域 (N=298)	0.0%	0.0%	4.7%	1.3%	4.0%	26.8%	45.6%	17.4%
湖北地域 (N=326)	5.5%	6.7%	4.9%	8.6%	11.0%	33.7%	22.1%	7.4%
湖西地域 (N=107)	0.0%	0.0%	0.0%	0.0%	0.0%	23.4%	53.3%	23.4%

【性別】

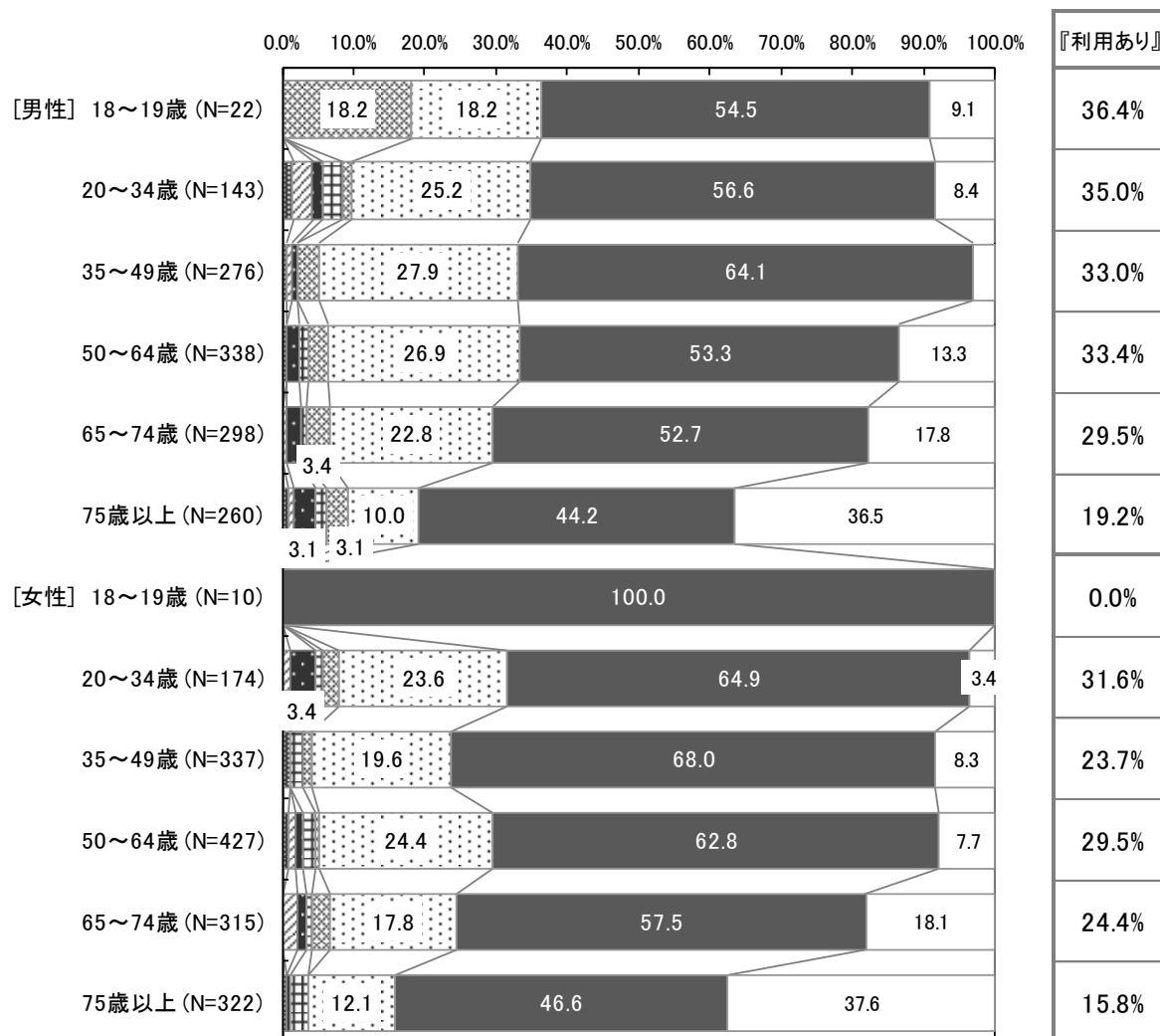


※3.0%未満の値表記は省略している



	ほぼ毎日	週に2~3回	週に1回	月に2~3回	月に1回	年に数回	利用したことがない	不明・無回答
男性 (N=1,337)	0.6%	0.7%	1.8%	1.0%	3.1%	22.6%	54.0%	16.1%
女性 (N=1,585)	0.6%	0.8%	1.0%	1.6%	1.1%	19.3%	60.0%	15.5%

【性・年代別】



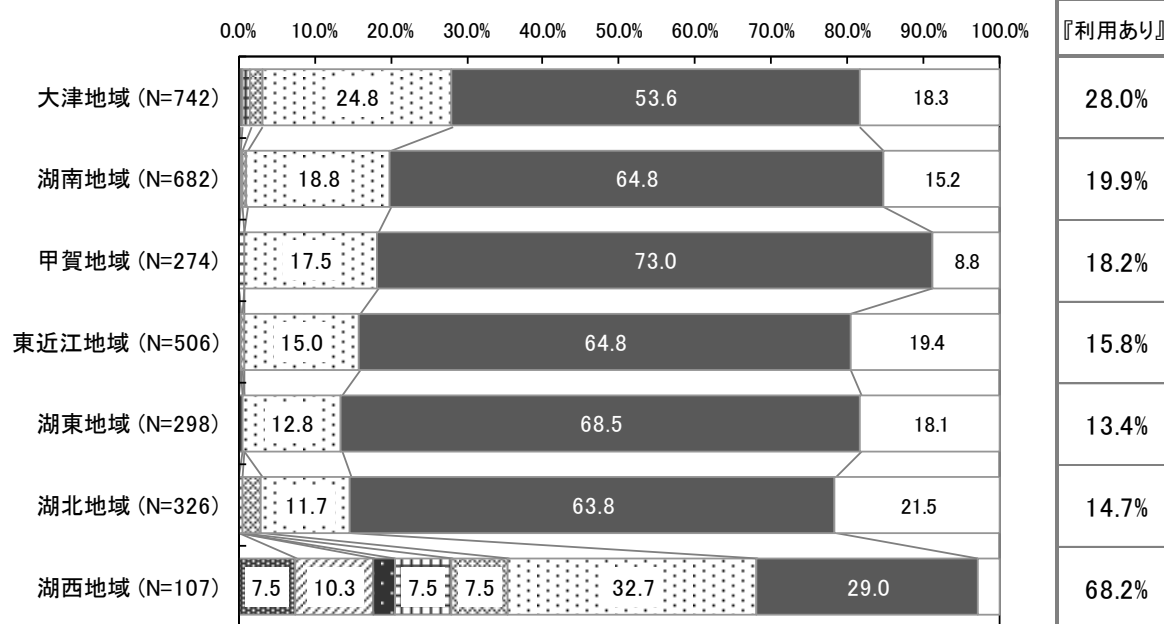
※3.0%未満の値表記は省略している

ほぼ毎日
  週に2~3回
  週に1回  
 月に2~3回
  月に1回
  年に数回  
 利用したことがない
  不明・無回答

		ほぼ毎日	週に2~3回	週に1回	月に2~3回	月に1回	年に数回	利用したことがない	不明・無回答
「男性」	18~19歳 (N=22)	0.0%	0.0%	0.0%	0.0%	18.2%	18.2%	54.5%	9.1%
	20~34歳 (N=143)	1.4%	2.8%	1.4%	2.8%	1.4%	25.2%	56.6%	8.4%
	35~49歳 (N=276)	0.7%	0.7%	0.7%	0.0%	2.9%	27.9%	64.1%	2.9%
	50~64歳 (N=338)	0.6%	0.0%	1.8%	1.2%	3.0%	26.9%	53.3%	13.3%
	65~74歳 (N=298)	0.0%	0.7%	2.0%	0.7%	3.4%	22.8%	52.7%	17.8%
	75歳以上 (N=260)	0.8%	0.8%	3.1%	1.5%	3.1%	10.0%	44.2%	36.5%
「女性」	18~19歳 (N=10)	0.0%	0.0%	0.0%	0.0%	0.0%	0.0%	100.0%	0.0%
	20~34歳 (N=174)	0.0%	1.1%	3.4%	1.1%	2.3%	23.6%	64.9%	3.4%
	35~49歳 (N=337)	1.2%	0.0%	0.0%	1.8%	1.2%	19.6%	68.0%	8.3%
	50~64歳 (N=427)	0.9%	0.9%	0.9%	1.9%	0.5%	24.4%	62.8%	7.7%
	65~74歳 (N=315)	0.0%	2.2%	1.3%	0.6%	2.5%	17.8%	57.5%	18.1%
	75歳以上 (N=322)	0.6%	0.0%	0.6%	2.5%	0.0%	12.1%	46.6%	37.6%

キ. 高島

【地域別】

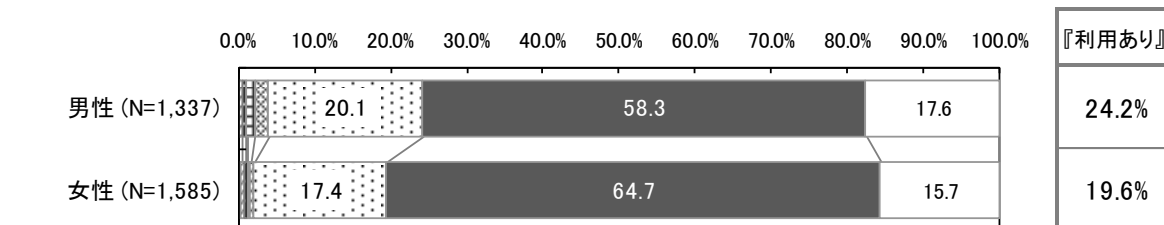


※3.0%未満の値表記は省略している

- ほぼ毎日
- ▨ 週に2~3回
- 週に1回
- ▨ 月に2~3回
- ▨ 月に1回
- ▨ 年に数回
- 利用したことがない
- 不明・無回答

	ほぼ毎日	週に2~3回	週に1回	月に2~3回	月に1回	年に数回	利用したことがない	不明・無回答
大津地域 (N=742)	0.0%	0.3%	0.3%	1.1%	1.6%	24.8%	53.6%	18.3%
湖南地域 (N=682)	0.0%	0.0%	0.3%	0.3%	0.6%	18.8%	64.8%	15.2%
甲賀地域 (N=274)	0.0%	0.0%	0.0%	0.7%	0.0%	17.5%	73.0%	8.8%
東近江地域 (N=506)	0.4%	0.0%	0.0%	0.0%	0.4%	15.0%	64.8%	19.4%
湖東地域 (N=298)	0.0%	0.0%	0.7%	0.0%	0.0%	12.8%	68.5%	18.1%
湖北地域 (N=326)	0.0%	0.0%	0.0%	0.6%	2.5%	11.7%	63.8%	21.5%
湖西地域 (N=107)	7.5%	10.3%	2.8%	7.5%	7.5%	32.7%	29.0%	2.8%

【性別】

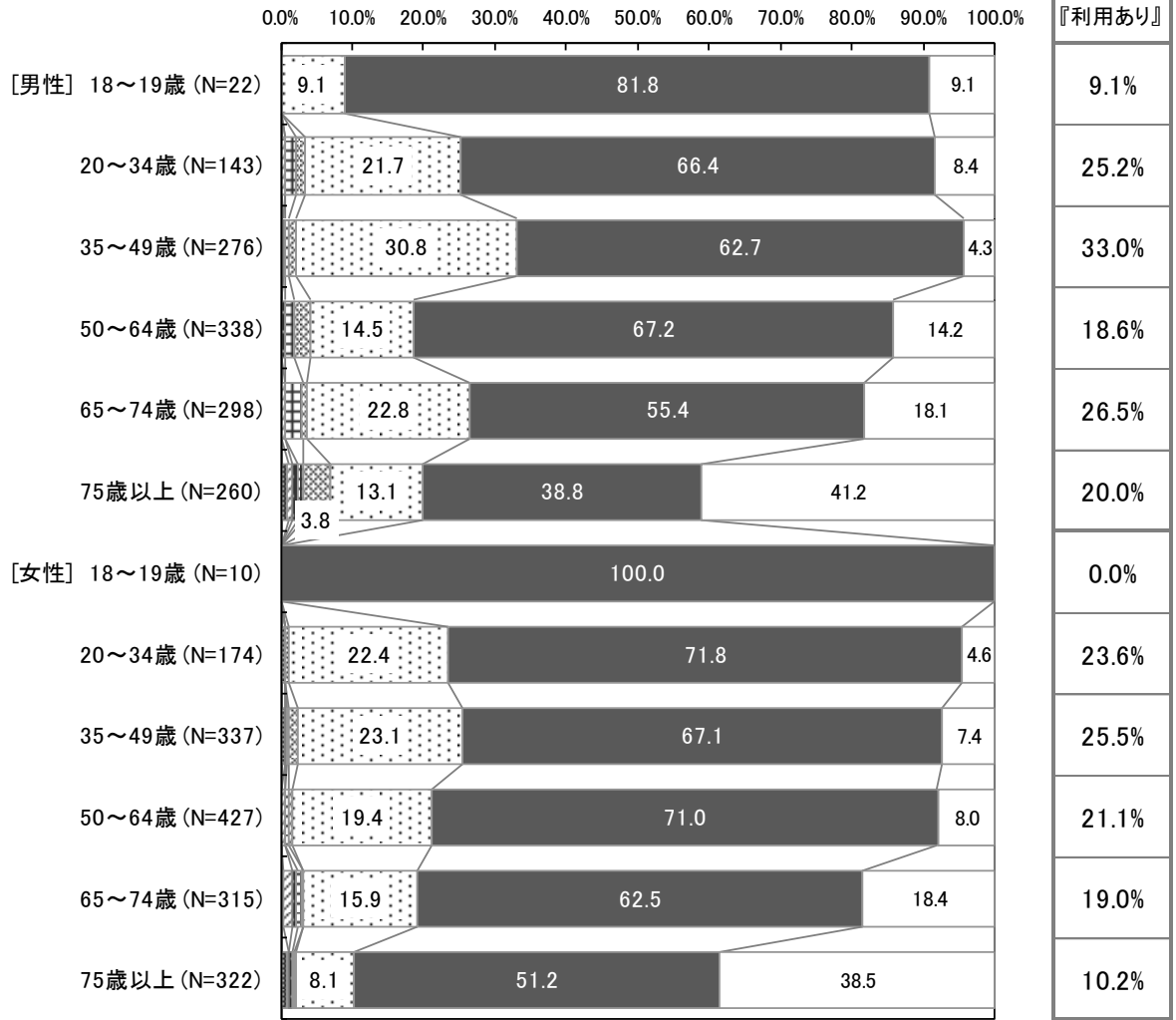


※3.0%未満の値表記は省略している

- ほぼ毎日
- ▨ 週に2~3回
- 週に1回
- ▨ 月に2~3回
- ▨ 月に1回
- ▨ 年に数回
- 利用したことがない
- 不明・無回答

	ほぼ毎日	週に2~3回	週に1回	月に2~3回	月に1回	年に数回	利用したことがない	不明・無回答
男性 (N=1,337)	0.2%	0.4%	0.4%	1.2%	1.9%	20.1%	58.3%	17.6%
女性 (N=1,585)	0.4%	0.5%	0.3%	0.4%	0.6%	17.4%	64.7%	15.7%

【性・年代別】



※3.0%未満の値表記は省略している

- ほぼ毎日
- ▨ 週に2~3回
- 週に1回
- ▨ 月に2~3回
- ▨ 月に1回
- ▨ 年に数回
- 利用したことがない
- 不明・無回答

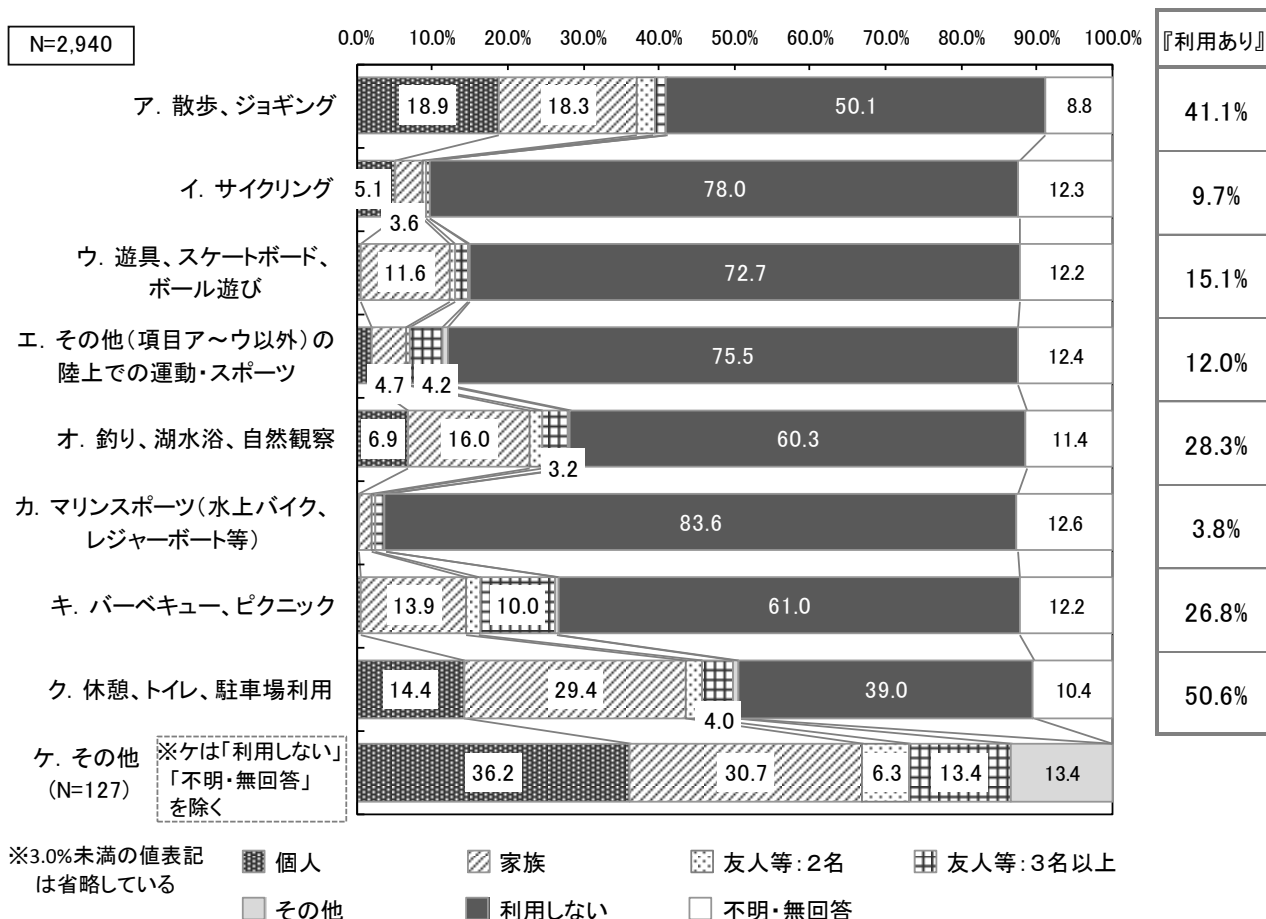
		ほぼ毎日	週に2~3回	週に1回	月に2~3回	月に1回	年に数回	利用したことがない	不明・無回答
「男性」	18~19歳 (N=22)	0.0%	0.0%	0.0%	0.0%	0.0%	9.1%	81.8%	9.1%
	20~34歳 (N=143)	0.0%	0.7%	0.0%	1.4%	1.4%	21.7%	66.4%	8.4%
	35~49歳 (N=276)	0.4%	0.0%	0.4%	0.4%	1.1%	30.8%	62.7%	4.3%
	50~64歳 (N=338)	0.0%	0.0%	0.6%	1.2%	2.4%	14.5%	67.2%	14.2%
	65~74歳 (N=298)	0.0%	0.7%	0.0%	2.3%	0.7%	22.8%	55.4%	18.1%
	75歳以上 (N=260)	0.8%	0.8%	0.8%	0.8%	3.8%	13.1%	38.8%	41.2%
「女性」	18~19歳 (N=10)	0.0%	0.0%	0.0%	0.0%	0.0%	0.0%	100.0%	0.0%
	20~34歳 (N=174)	0.6%	0.0%	0.0%	0.0%	0.6%	22.4%	71.8%	4.6%
	35~49歳 (N=337)	0.6%	0.0%	0.3%	0.3%	1.2%	23.1%	67.1%	7.4%
	50~64歳 (N=427)	0.0%	0.7%	0.0%	0.5%	0.5%	19.4%	71.0%	8.0%
	65~74歳 (N=315)	0.3%	1.3%	0.6%	0.6%	0.3%	15.9%	62.5%	18.4%
	75歳以上 (N=322)	0.9%	0.3%	0.3%	0.3%	0.3%	8.1%	51.2%	38.5%



(2) 琵琶湖周辺の利用形態

問23 あなたは、琵琶湖周辺（湖岸の緑地や公園など）をどのような形態で利用されていますか。ア～ケのそれぞれの項目について、右の欄の1～6の中から当てはまるものを選んでください。（〇はそれぞれ1つずつ）

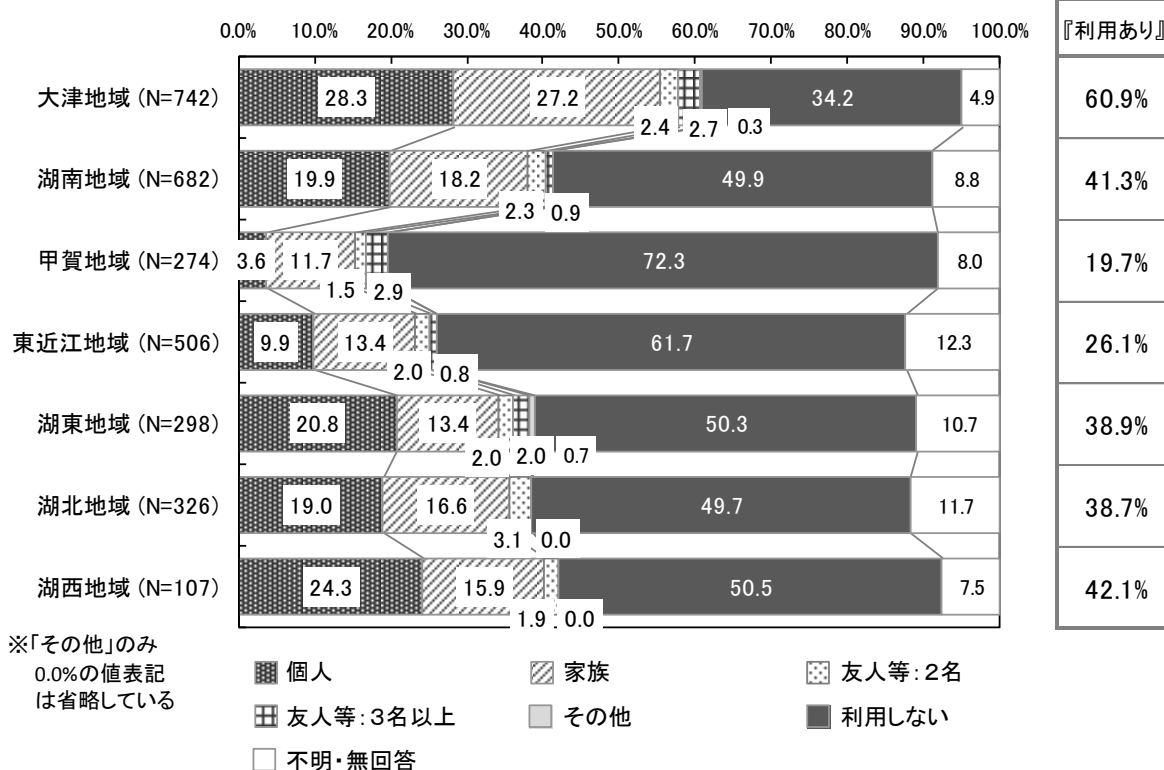
※『利用あり』:「個人」～「その他」の合計



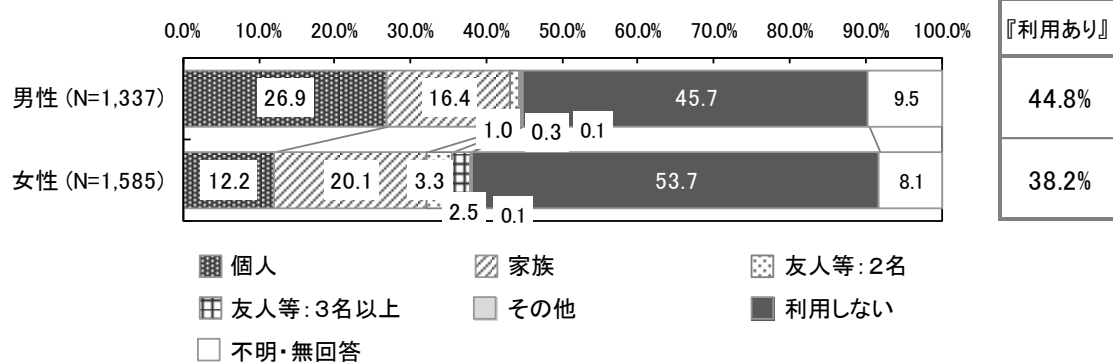
N=2,940	個人	家族	友人等: 2名	友人等: 3名以上	その他	利用しない	不明・無回答
ア. 散歩・ジョギング	18.9%	18.3%	2.2%	1.5%	0.1%	50.1%	8.8%
イ. サイクリング	5.1%	3.6%	0.5%	0.4%	0.0%	78.0%	12.3%
ウ. 遊具等	0.7%	11.6%	0.9%	1.6%	0.4%	72.7%	12.2%
エ. 陸上での運動等	2.0%	4.7%	0.5%	4.2%	0.6%	75.5%	12.4%
オ. 釣り、湖水浴等	6.9%	16.0%	1.8%	3.2%	0.4%	60.3%	11.4%
カ. マリンスポーツ等	0.3%	1.7%	0.5%	1.3%	0.1%	83.6%	12.6%
キ. バーベキュー等	0.7%	13.9%	1.8%	10.0%	0.4%	61.0%	12.2%
ク. 休憩、トイレ等	14.4%	29.4%	2.1%	4.0%	0.7%	39.0%	10.4%
ケ. その他	36.2%	30.7%	6.3%	13.4%	13.4%	-	-

ア. 散歩、ジョギング


【地域別】



【性別】

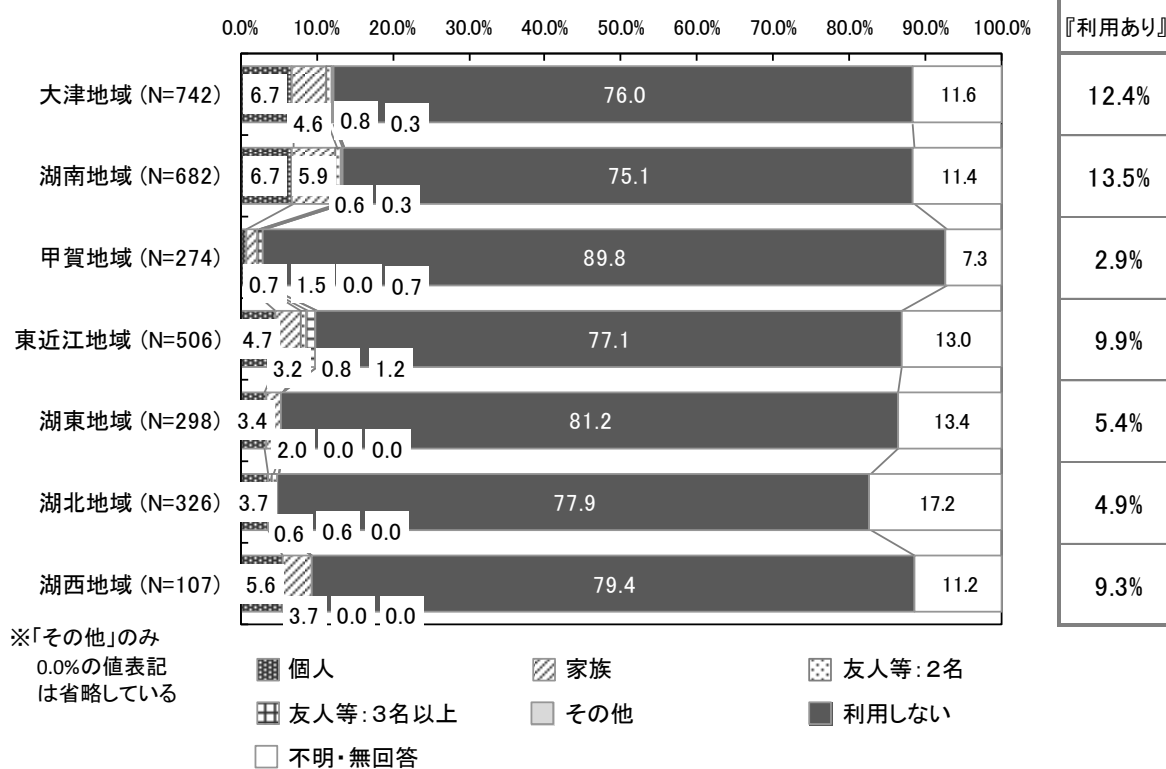


【性・年代別】

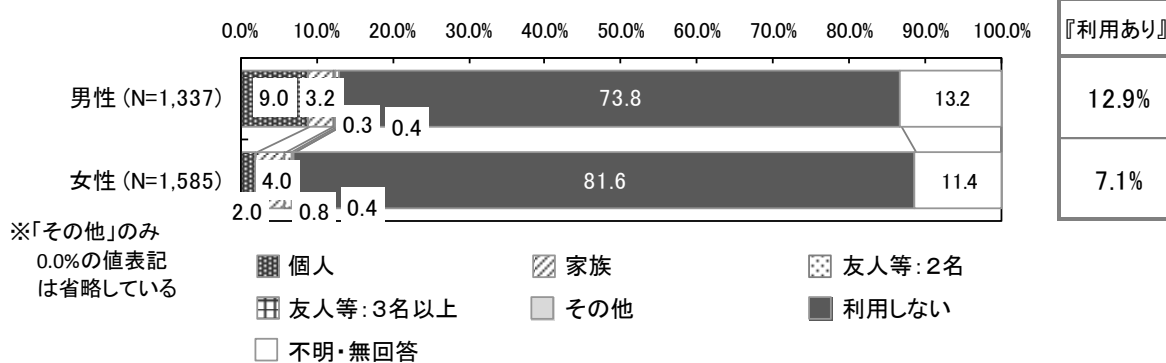


# イ. サイクリング

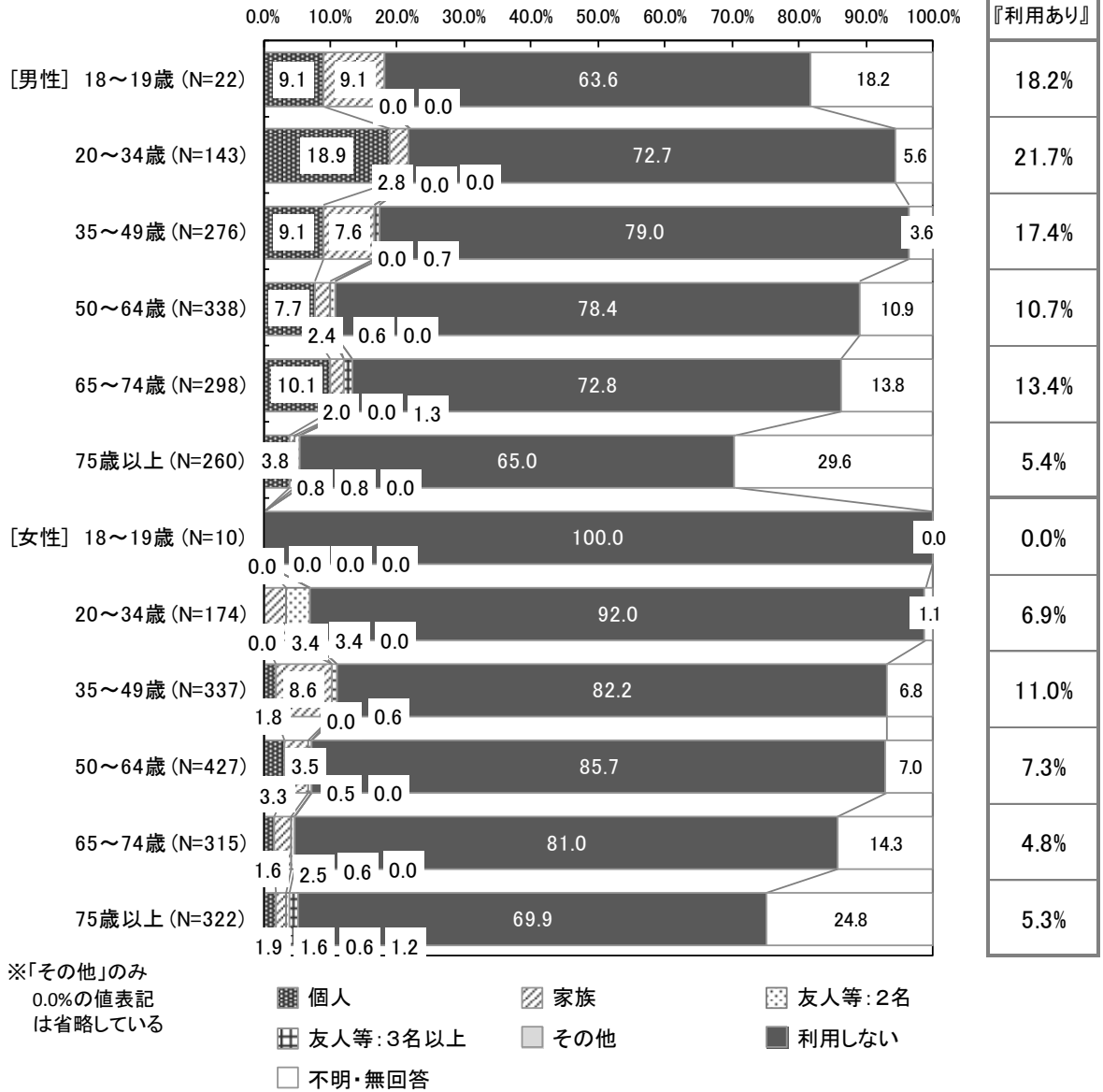
## 【地域別】



## 【性別】

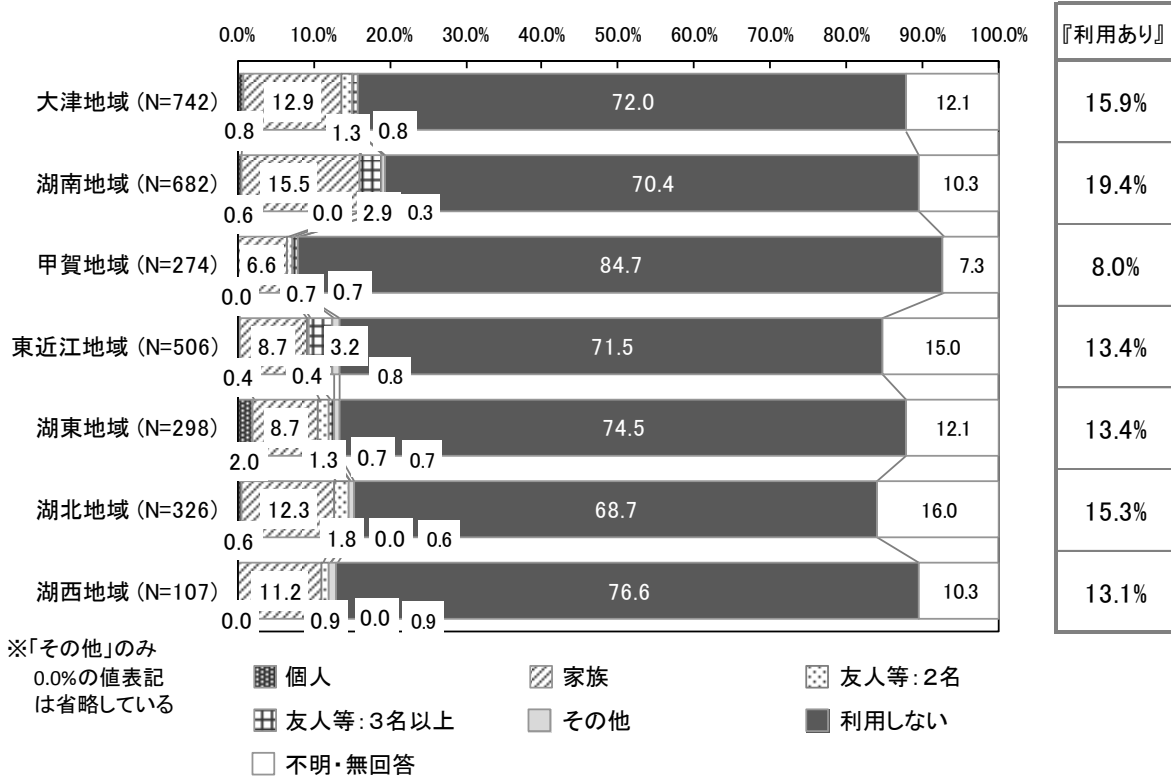


【性・年代別】

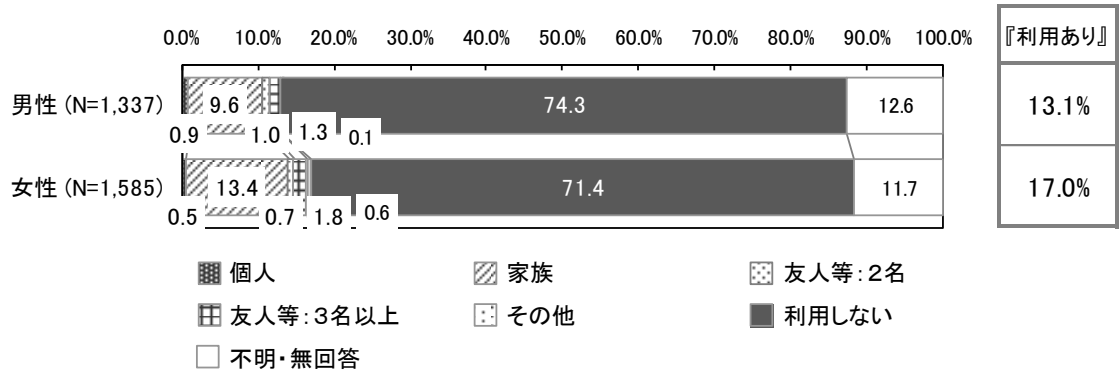


ウ. 遊具、スケートボード、ボール遊び

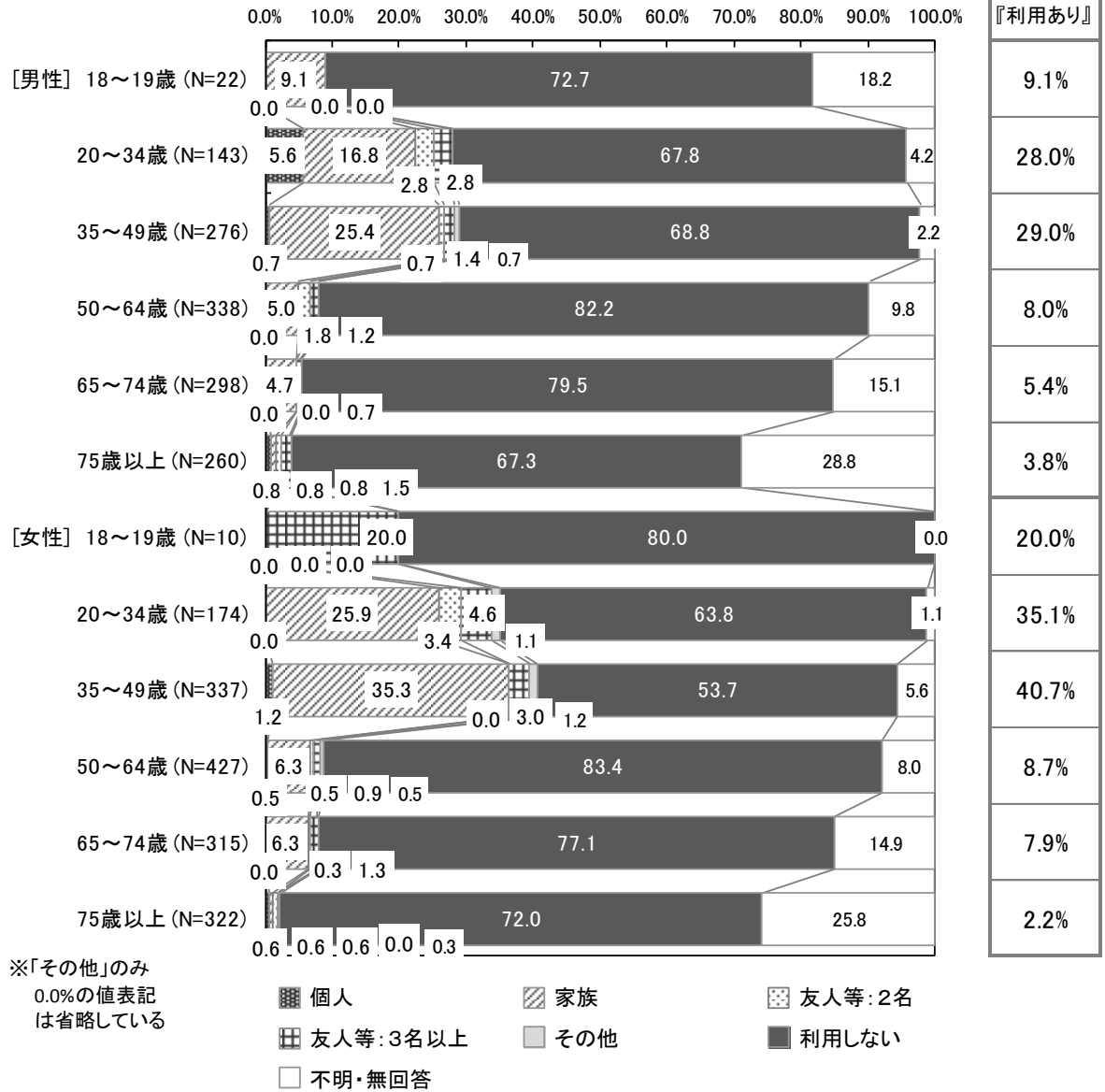
【地域別】



【性別】

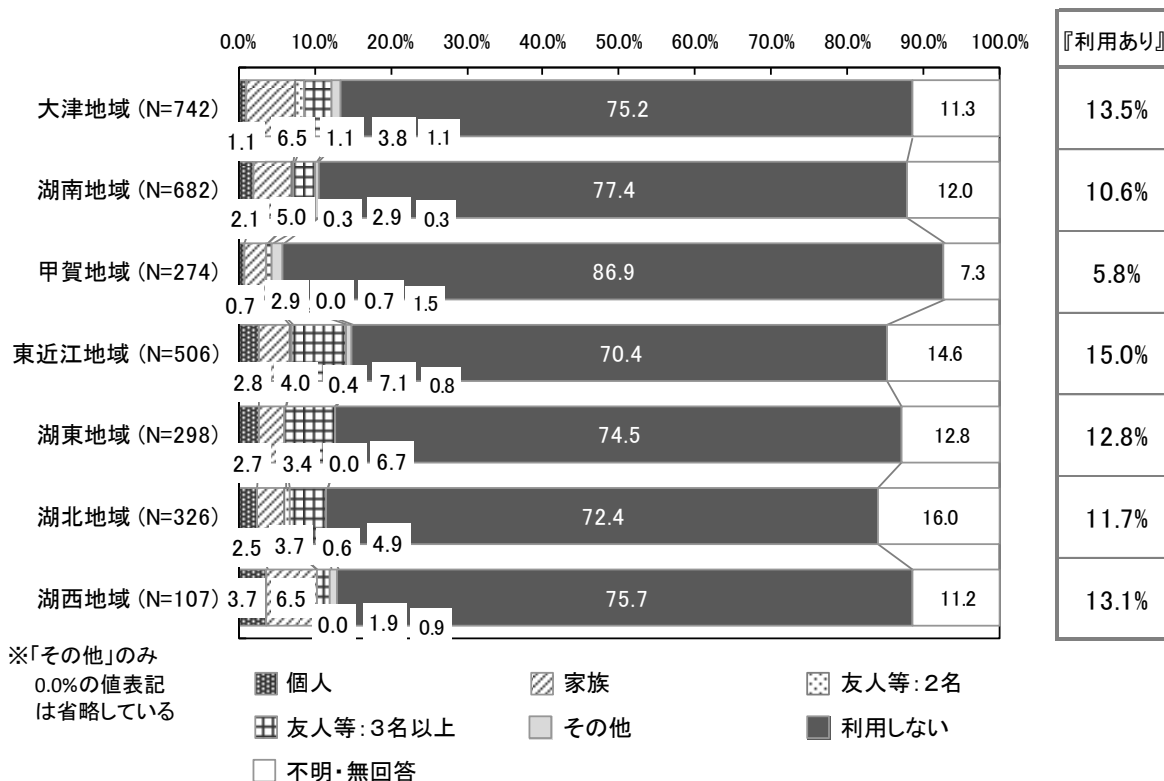


【性・年代別】

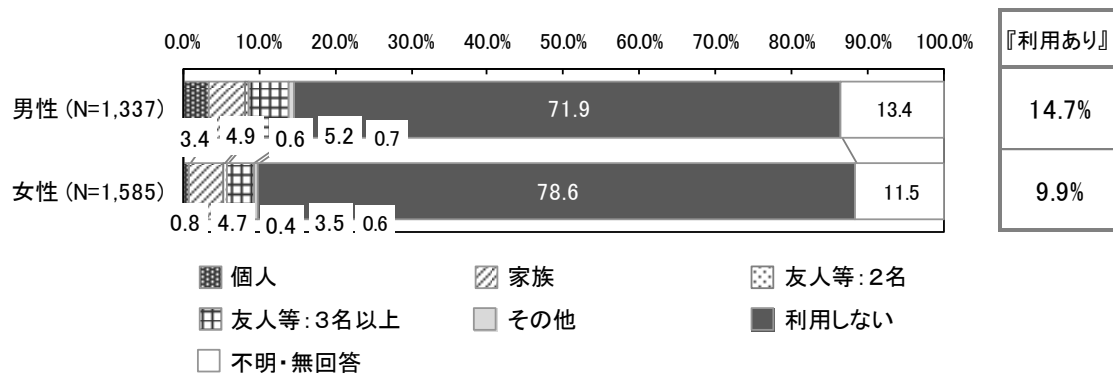


## エ. その他の陸上での運動・スポーツ

### 【地域別】

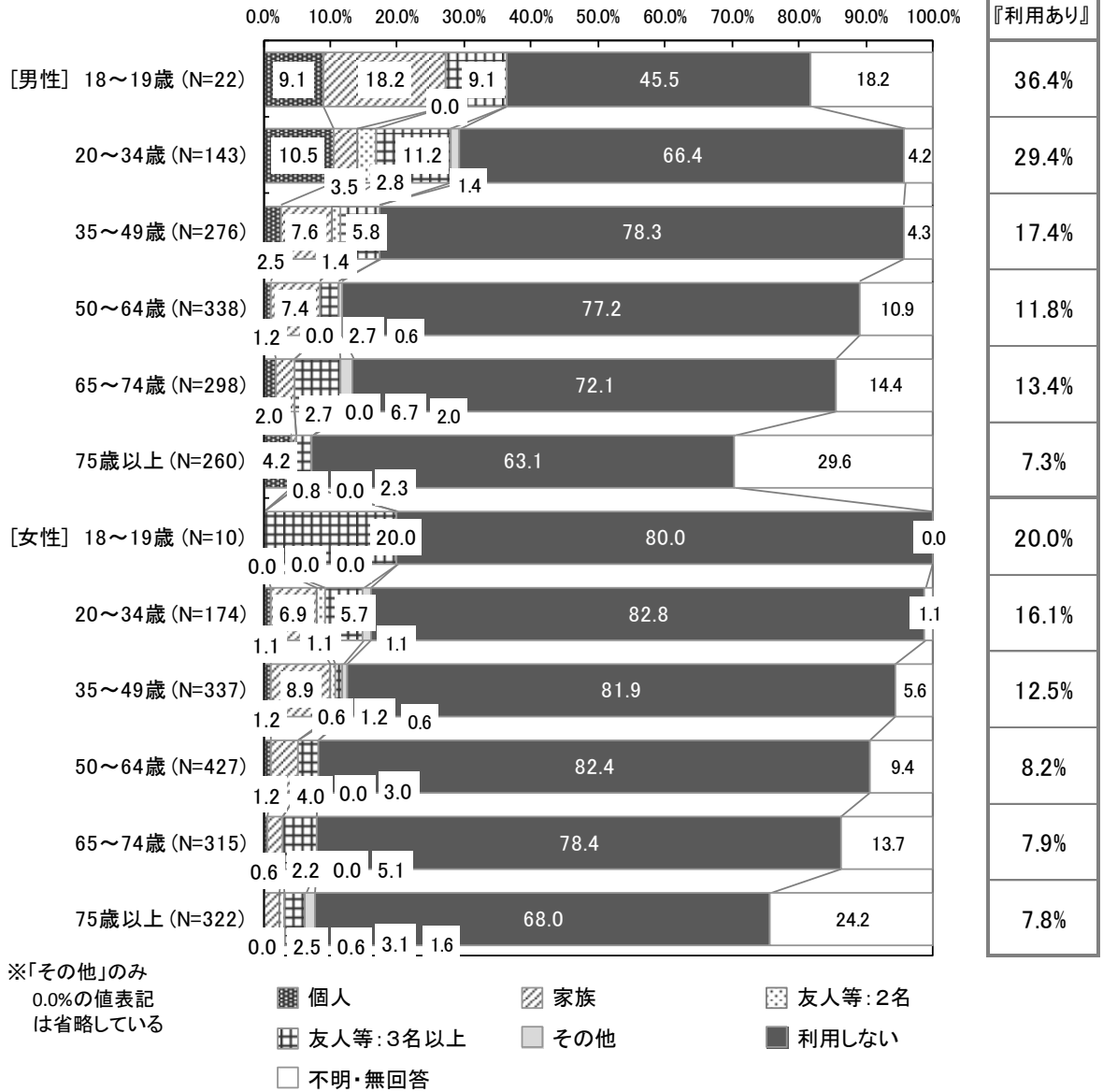


### 【性別】



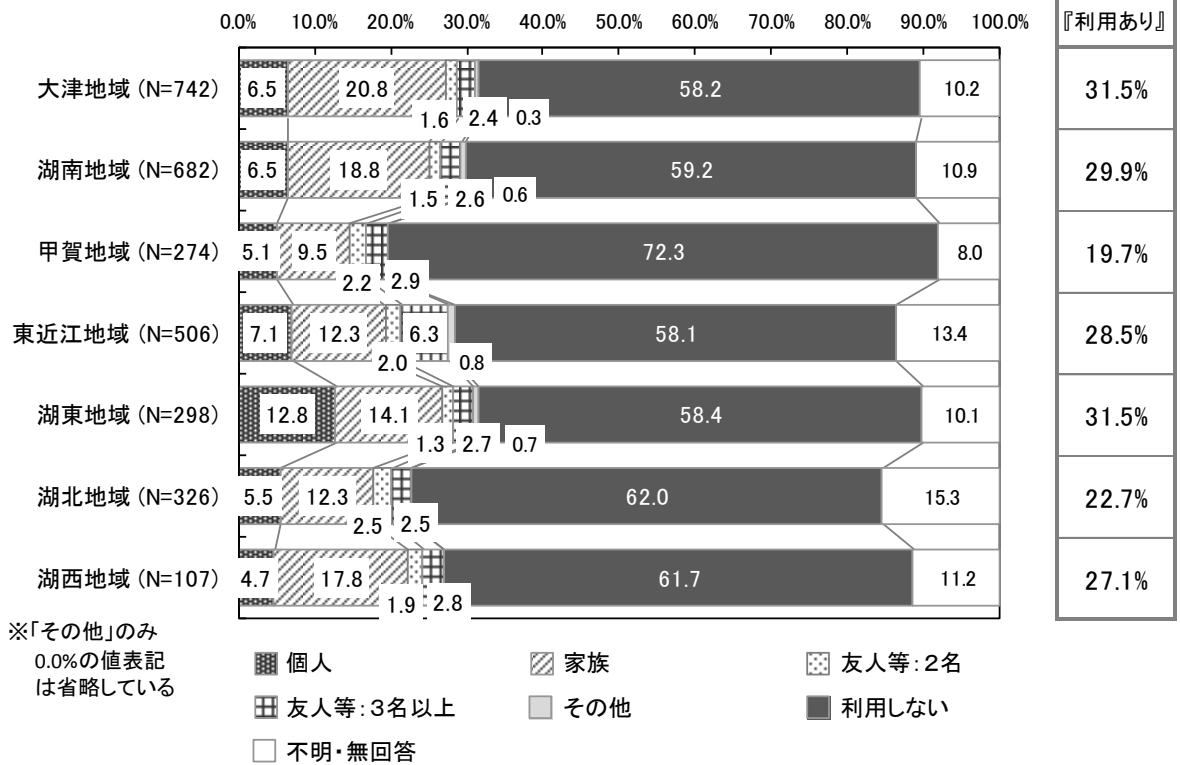


【性・年代別】

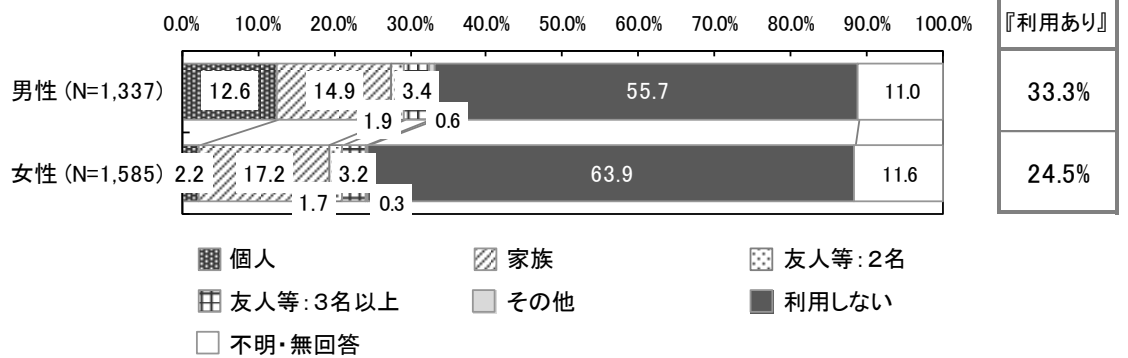


才. 釣り、湖水浴、自然観察


【地域別】



【性別】

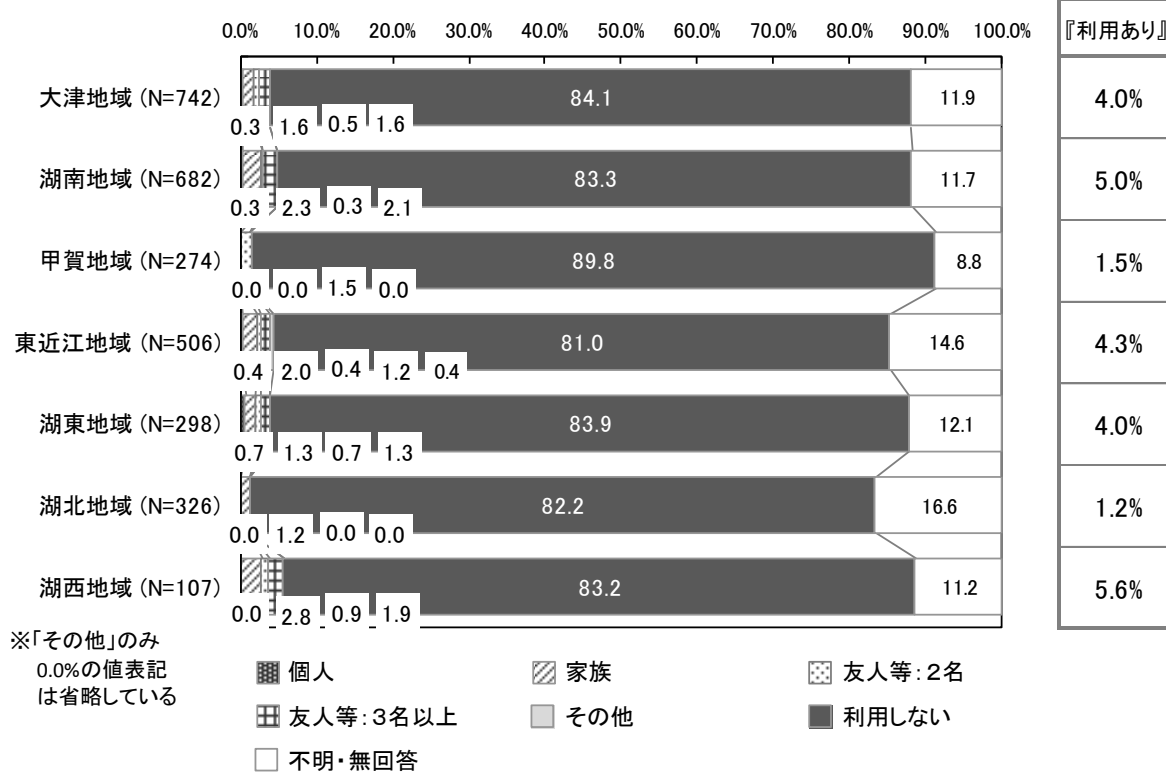


【性・年代別】

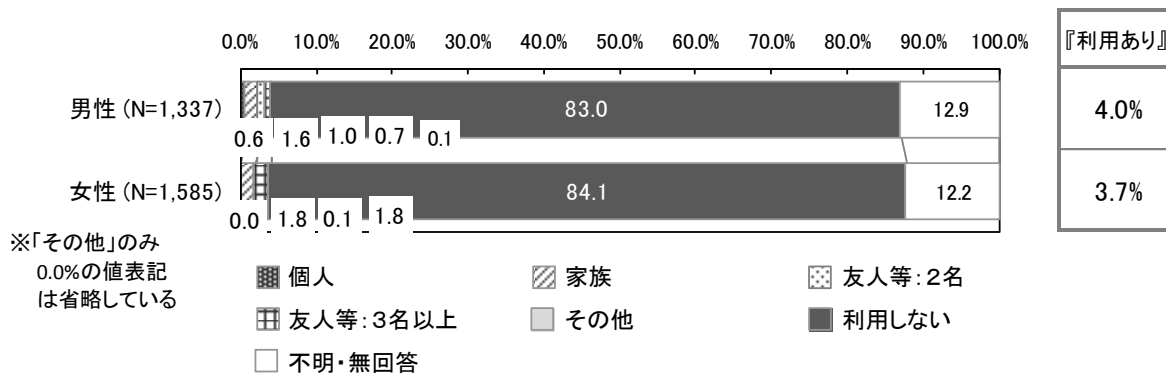


カ. マリンスポーツ（水上バイク、レジャーボート等）

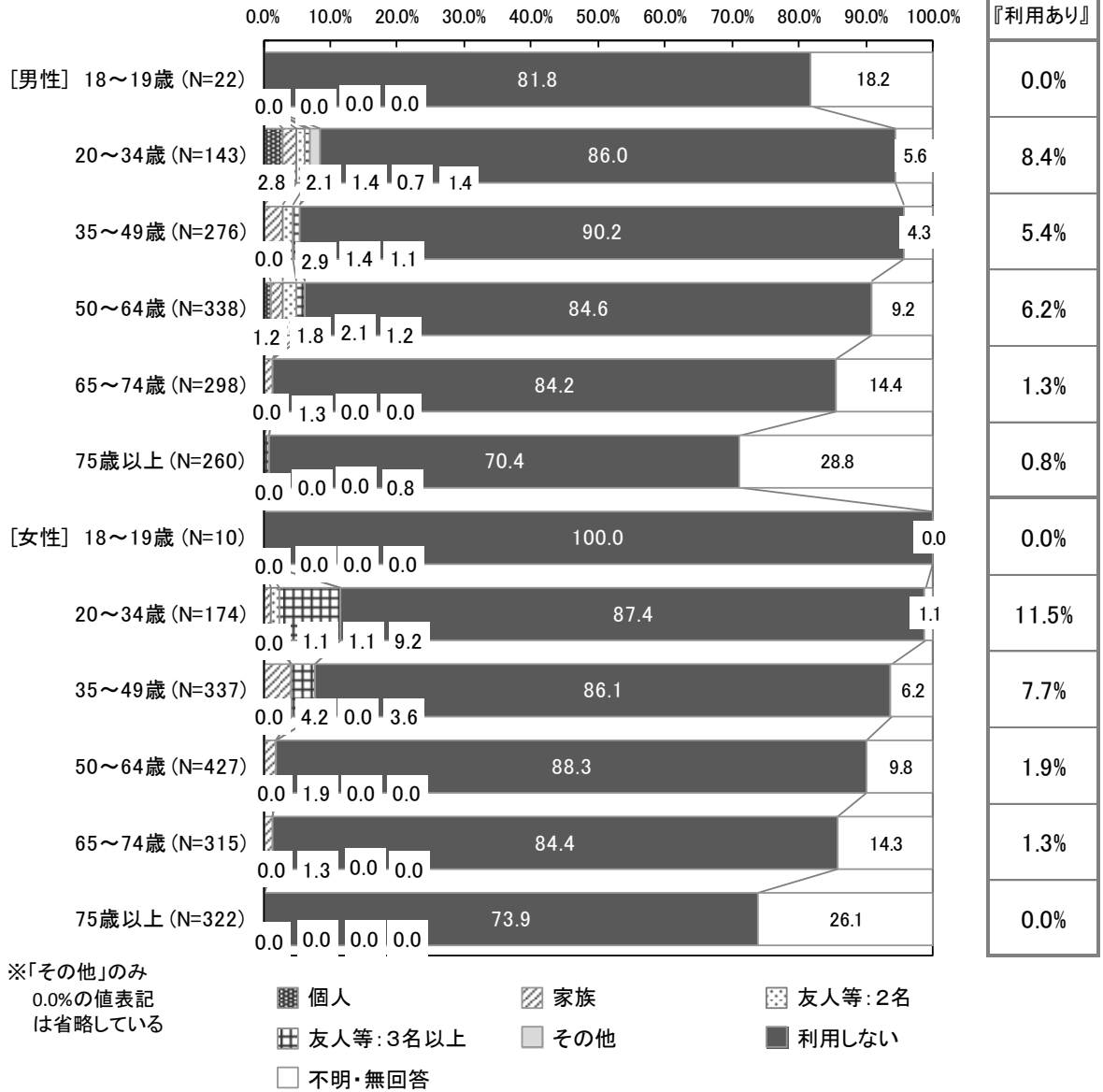
【地域別】



【性別】

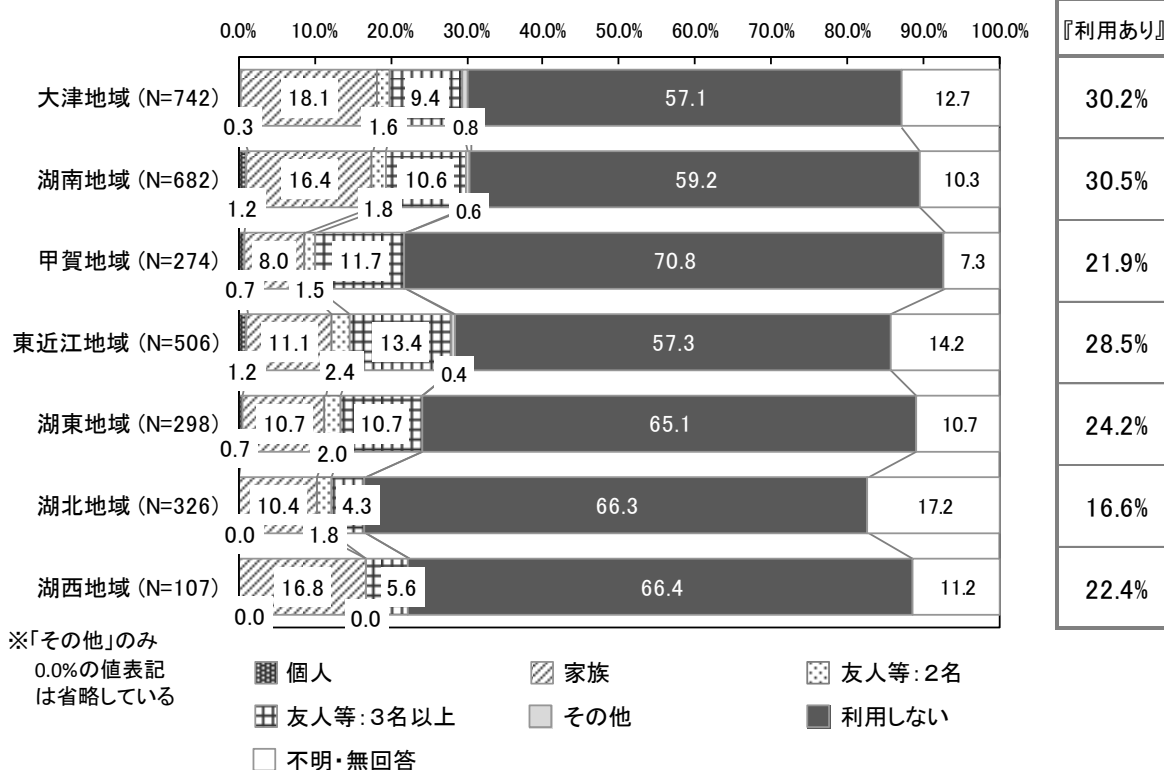


【性・年代別】

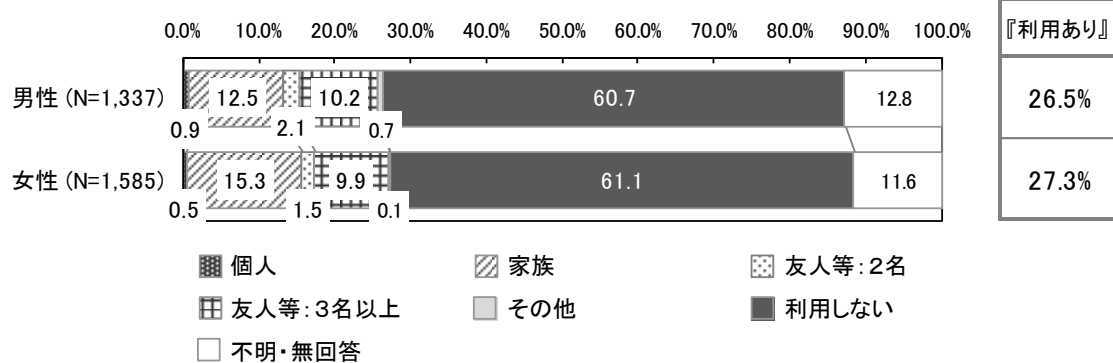


キ. バーベキュー、ピクニック

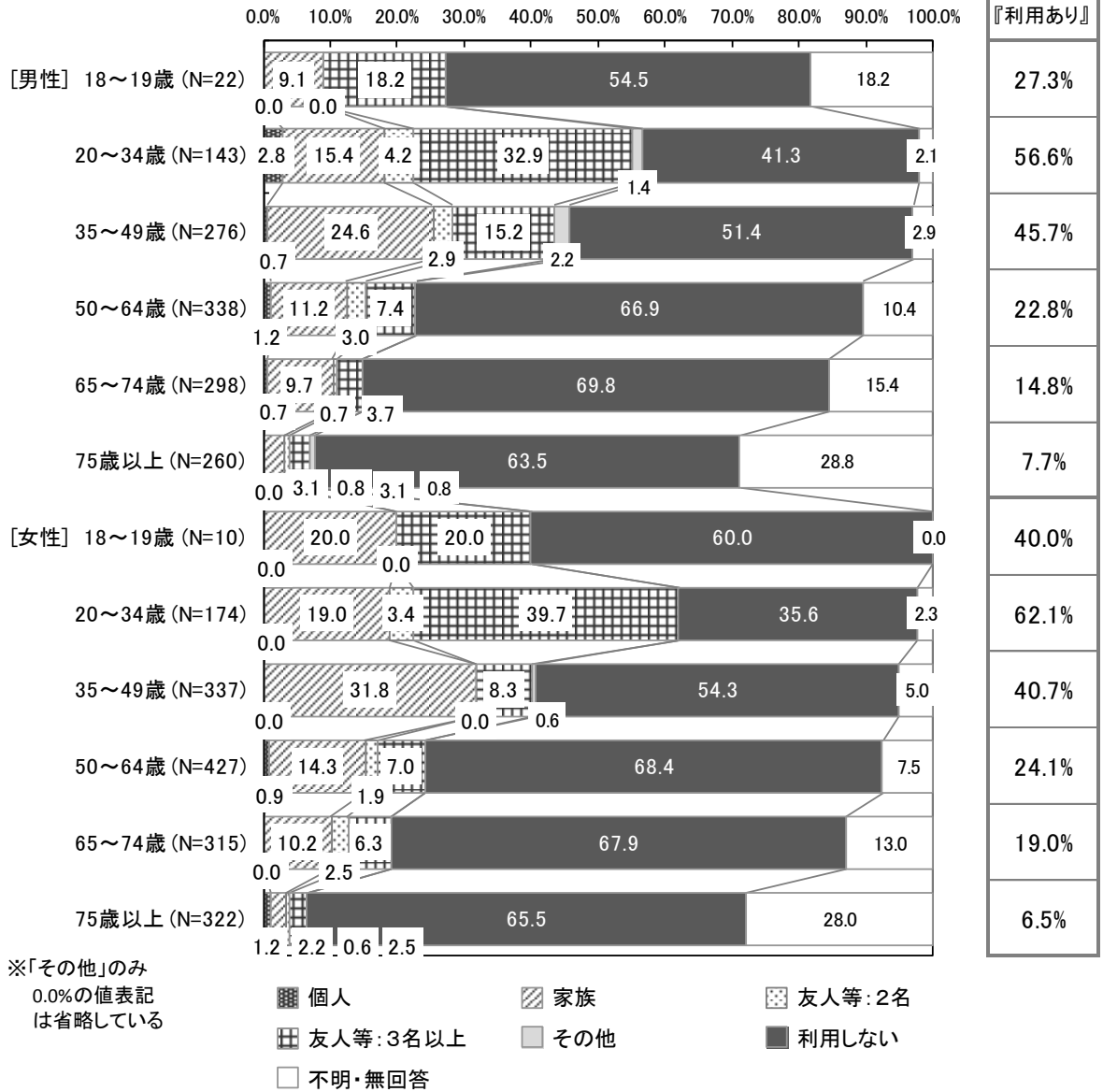
【地域別】



【性別】

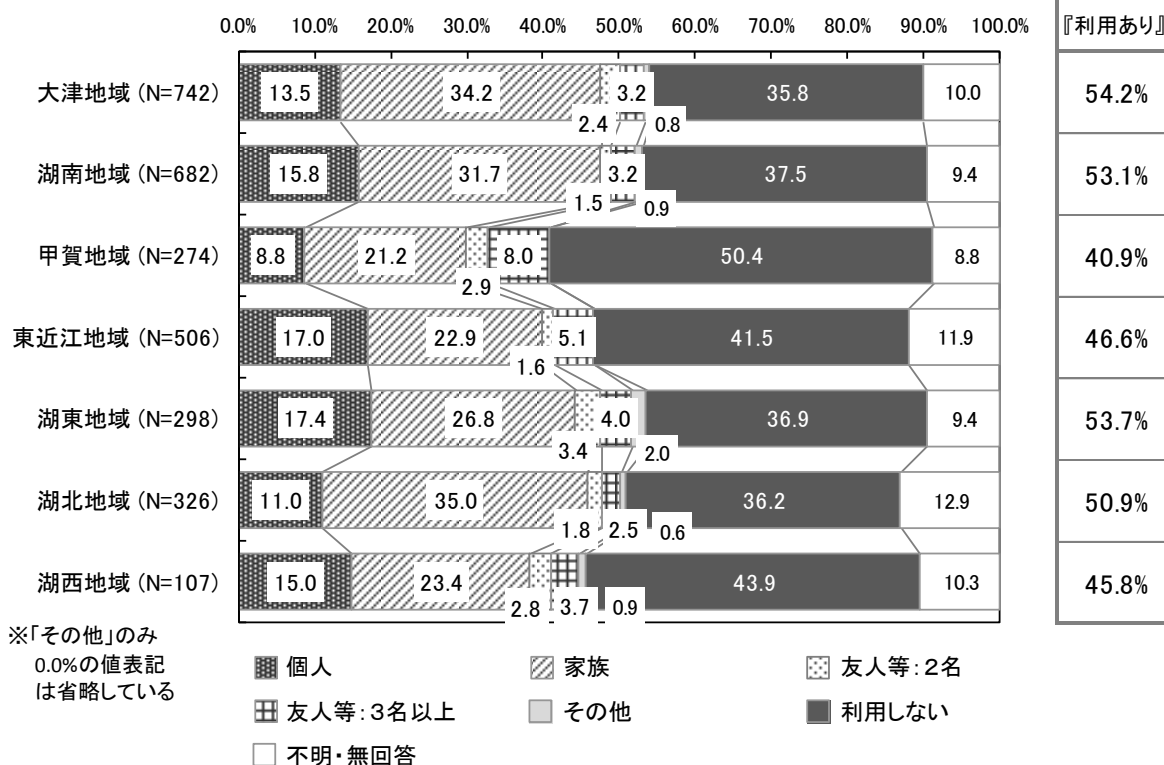


【性・年代別】

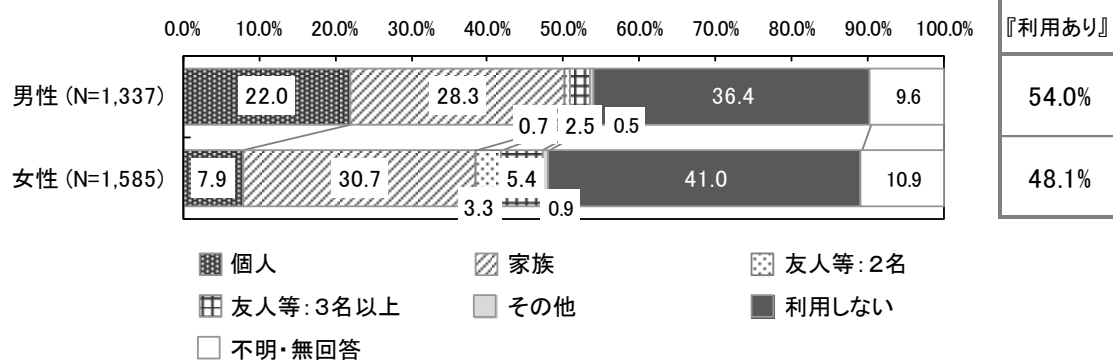


ク. 休憩、トイレ、駐車場利用

【地域別】




【性別】



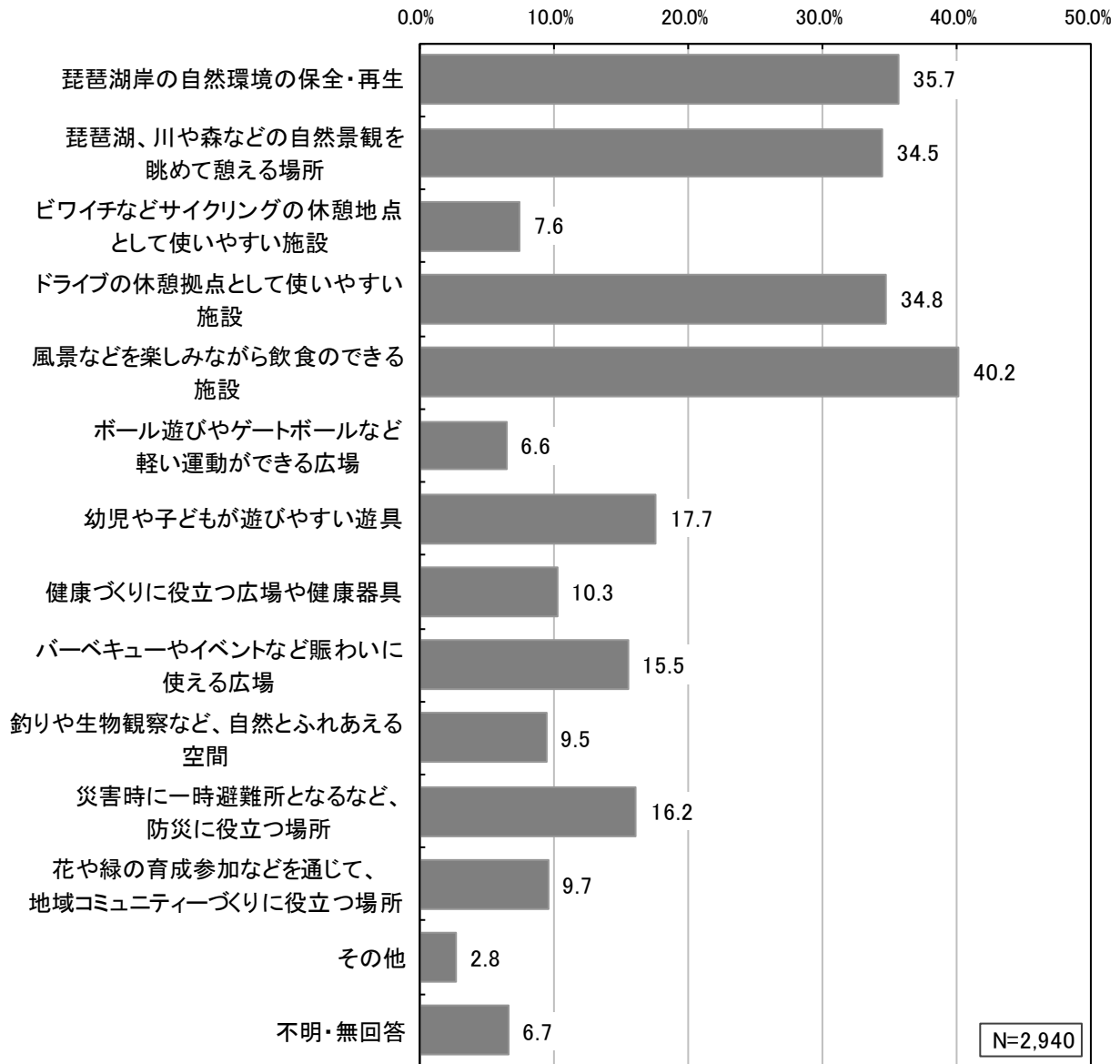


【性・年代別】



(3) 琵琶湖周辺において充実してほしいこと

問24 あなたは、琵琶湖周辺（湖岸の緑地や公園など）において充実してほしいと思うことはどんなことですか。（〇は3つまで）



【地域別、性別、性・年代別】

単位：%

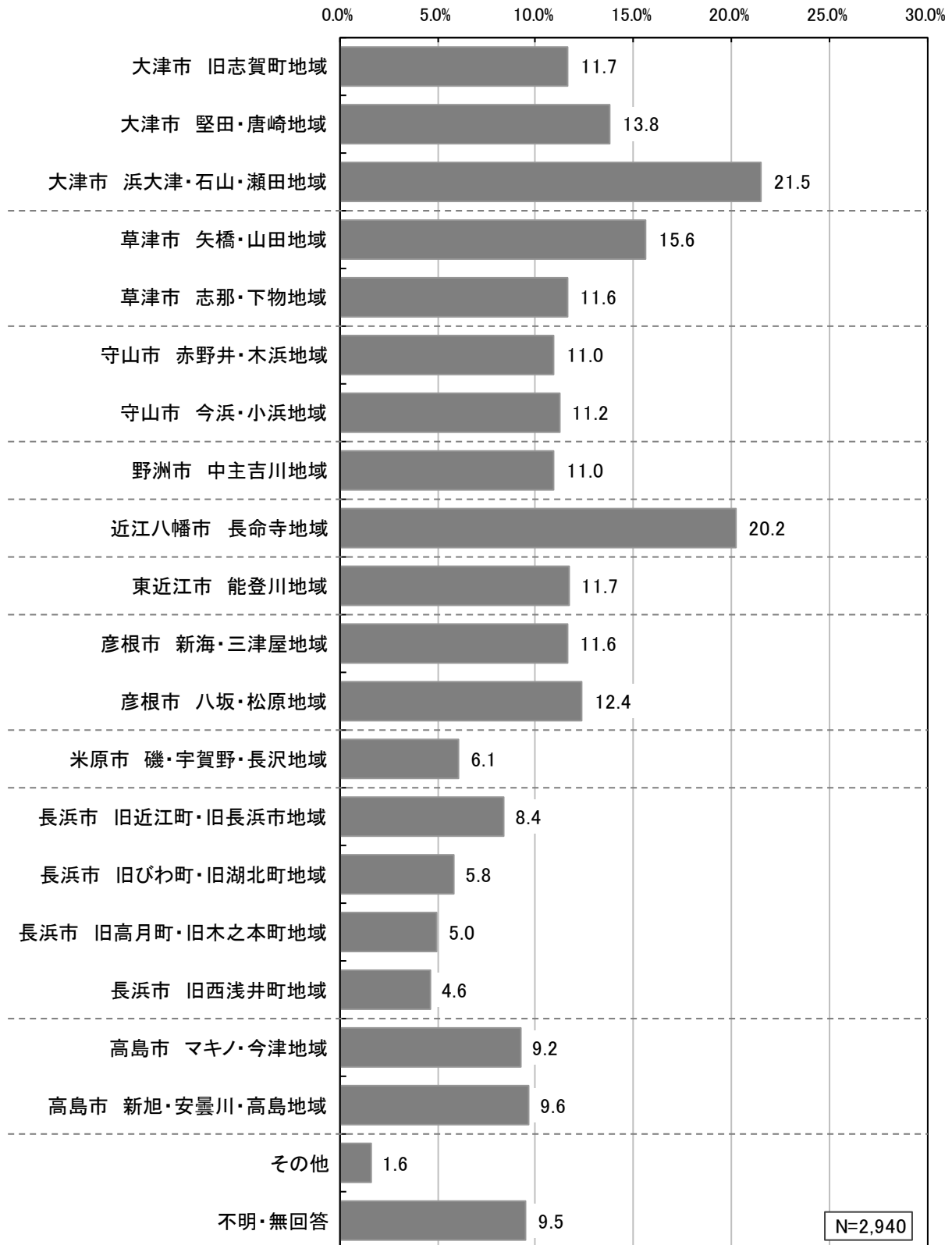
※太字は上位3つ(「不明・無回答」を除く)、下線は最上位

(3つ以内で複数回答)		琵琶湖岸の自然環境の保全・再生	琵琶湖、川や森などの自然景観を眺めて憩える場所	サイクリングの憩い地点として使いやすい施設	ドライブの憩いやすい施設	風景などを楽しみながら飲食のできる施設	軽い運動ができる広場	ボール遊びやゲートボールなど	幼児や子どもが遊びやすい遊具	健康づくりに役立つ広場や健康器具	バーベキューやイベントなど賑わいに使える広場	釣りや生物観察など、自然とふれあえる空間	災害時に一時避難所となるなど、防災に役立つ場所	花や緑の育成参加などを通じて、地域づくり役立ち場所	その他	不明・無回答
総数 (N=2,940)		35.7	34.5	7.6	34.8	40.2	6.6	17.7	10.3	15.5	9.5	16.2	9.7	2.8	6.7	
地域別	大津地域 (N=742)	39.1	38.8	6.5	29.1	45.0	5.7	15.1	11.1	13.7	11.1	22.6	10.0	3.5	3.5	
	湖南地域 (N=682)	38.1	37.5	8.8	34.0	39.0	7.0	19.9	10.0	17.9	8.8	11.7	8.5	2.9	4.4	
	甲賀地域 (N=274)	39.4	27.7	8.8	34.3	32.8	3.6	13.1	8.0	11.7	12.4	14.6	10.2	3.6	10.2	
	東近江地域 (N=506)	30.8	29.6	7.1	43.1	36.8	7.1	19.4	7.9	18.6	11.1	12.6	9.1	3.2	9.9	
	湖東地域 (N=298)	32.2	33.6	10.7	37.6	38.3	9.4	19.5	10.1	16.1	7.4	16.1	7.4	0.0	8.1	
	湖北地域 (N=326)	31.9	33.1	5.5	35.6	43.6	8.0	17.8	10.4	12.9	4.9	16.6	14.1	2.5	9.2	
	湖西地域 (N=107)	32.7	32.7	2.8	32.7	45.8	2.8	18.7	24.3	15.9	9.3	19.6	8.4	2.8	6.5	
性別	男性 (N=1,337)	39.9	37.0	9.2	36.1	35.2	7.1	14.6	9.6	15.9	13.5	15.6	9.6	3.1	5.5	
	女性 (N=1,585)	32.3	32.5	6.1	33.7	44.6	6.2	20.4	10.8	15.3	6.1	16.7	9.6	2.6	7.5	
男性・年代別	18～19歳 (N=22)	54.5	36.4	9.1	36.4	27.3	18.2	9.1	0.0	54.5	18.2	9.1	0.0	0.0	0.0	
	20～34歳 (N=143)	26.6	28.7	12.6	38.5	41.3	7.0	32.9	4.9	40.6	3.5	7.0	5.6	8.4	3.5	
	35～49歳 (N=276)	37.0	34.8	12.3	40.2	32.2	7.2	20.7	7.6	19.9	15.2	17.4	3.3	1.4	3.6	
	50～64歳 (N=338)	44.4	33.1	10.4	43.2	37.3	2.4	12.7	9.5	17.5	12.1	18.0	8.9	4.1	2.7	
	65～74歳 (N=298)	44.0	45.3	8.1	34.2	37.9	7.4	11.4	10.4	7.4	16.8	14.1	16.1	2.3	4.4	
	75歳以上 (N=260)	38.8	39.6	3.8	23.5	29.6	11.9	4.6	14.6	2.3	15.0	17.7	13.1	1.5	13.8	
女性・年代別	18～19歳 (N=10)	20.0	40.0	0.0	20.0	40.0	0.0	20.0	0.0	60.0	0.0	40.0	0.0	0.0	0.0	
	20～34歳 (N=174)	17.2	19.5	5.7	44.3	44.3	11.5	41.4	4.6	46.6	9.2	10.3	2.3	4.6	3.4	
	35～49歳 (N=337)	29.1	30.3	8.9	43.6	43.3	8.3	34.7	5.9	23.4	6.5	13.6	2.4	3.6	2.4	
	50～64歳 (N=427)	41.7	33.5	7.0	41.2	45.0	2.1	15.2	11.0	11.7	5.2	13.6	13.1	2.3	5.9	
	65～74歳 (N=315)	34.6	34.9	4.8	31.4	50.2	5.7	14.3	13.0	5.1	6.7	15.6	15.6	0.6	7.6	
	75歳以上 (N=322)	29.5	37.9	3.7	10.2	40.4	7.1	7.1	17.1	3.4	5.0	28.0	10.9	3.1	17.4	

※小数第2位以下の計算結果も考慮し順位をつけています。

(4) 問 24 で回答した施設等を充実してほしい地域

問25 問24で回答された施設等の充実について、あなたは琵琶湖周辺のどの地域において希望されますか。(〇は3つまで)



【地域別、性別、性・年代別】

単位：％

※太字は上位3つ(「不明・無回答」を除く)、下線は最上位

(3つ以内で複数回答)	大津市			草津市		守山市		野洲市	近江八幡市	東近江市	彦根市		米原市	長浜市				高島市		不明・無回答	その他	
	旧志賀町地域	堅田・唐崎地域	浜大津・石山・瀬田地域	矢橋・山田地域	志那・下物地域	赤野井・木浜地域	今浜・小浜地域	中主吉川地域	長命寺地域	能登川地域	三津屋・新海地域	八坂・松原地域	磯・宇賀野・長沢地域	旧長浜市地域	旧近江町・旧湖北町地域	旧びわわ町・旧高月町・旧木之本町地域	旧西浅井地域	マキノ・今津地域	新旭・安曇川・高島地域			
総数 (N=2,940)	11.7	13.8	<b>21.5</b>	<b>15.6</b>	11.6	11.0	11.2	11.0	<b>20.2</b>	11.7	11.6	12.4	6.1	8.4	5.8	5.0	4.6	9.2	9.6	1.6	9.5	
地域別	大津地域 (N=742)	<b>36.7</b>	<b>43.7</b>	<b>52.6</b>	14.8	7.0	3.8	7.0	1.6	6.2	0.8	1.3	1.3	0.3	1.1	1.1	2.4	3.0	12.4	15.1	0.8	4.0
	湖南地域 (N=682)	2.1	4.4	21.1	<b>35.2</b>	<b>35.5</b>	<b>35.5</b>	27.3	27.0	15.8	2.1	2.3	3.8	0.3	1.2	0.9	2.9	2.3	4.4	5.6	1.5	6.5
	甲賀地域 (N=274)	7.3	6.6	<b>18.2</b>	<b>27.7</b>	14.6	13.1	17.5	17.5	<b>24.1</b>	7.3	2.9	7.3	3.6	0.7	0.7	3.6	3.6	7.3	5.8	3.6	19.0
	東近江地域 (N=506)	2.8	2.0	6.3	4.7	0.4	1.6	6.7	14.2	<b>56.9</b>	<b>49.8</b>	<b>25.7</b>	13.8	1.6	2.8	2.4	2.0	3.2	3.6	2.8	2.8	15.4
	湖東地域 (N=298)	0.7	0.7	2.0	1.3	2.0	2.0	2.0	1.3	<b>19.5</b>	15.4	<b>53.0</b>	<b>59.1</b>	18.1	6.7	9.4	4.7	2.7	4.0	5.4	0.7	8.7
	湖北地域 (N=326)	0.6	1.2	1.8	0.6	0.0	0.0	0.6	0.0	8.6	1.8	5.5	17.8	<b>31.3</b>	<b>58.9</b>	<b>35.0</b>	21.5	14.7	9.2	5.5	0.6	11.0
	湖西地域 (N=107)	<b>17.8</b>	16.8	3.7	2.8	0.0	0.9	0.9	1.9	0.9	0.0	1.9	2.8	0.9	0.9	0.9	3.7	14.0	<b>63.6</b>	<b>64.5</b>	1.9	11.2
性別	男性 (N=1,337)	11.2	12.4	<b>21.7</b>	<b>15.6</b>	12.4	11.8	10.6	12.9	<b>21.2</b>	11.8	11.4	13.0	7.4	10.6	6.4	5.9	5.8	9.8	9.8	1.5	7.7
	女性 (N=1,585)	12.2	15.1	<b>21.4</b>	<b>15.9</b>	11.0	10.0	11.7	9.3	<b>19.7</b>	11.6	11.9	12.0	5.0	6.6	5.4	4.2	3.5	8.6	9.5	1.6	10.9
男性・年代別	18～19歳 (N=22)	0.0	<b>18.2</b>	<b>18.2</b>	<b>36.4</b>	<b>18.2</b>	<b>18.2</b>	9.1	0.0	0.0	9.1	<b>27.3</b>	<b>18.2</b>	9.1	9.1	0.0	9.1	0.0	0.0	0.0	0.0	0.0
	20～34歳 (N=143)	12.6	10.5	<b>25.9</b>	<b>28.0</b>	<b>18.2</b>	9.8	14.0	15.4	16.8	8.4	12.6	12.6	9.8	15.4	4.2	7.0	2.8	5.6	10.5	0.0	3.5
	35～49歳 (N=276)	14.5	14.5	<b>21.0</b>	<b>21.0</b>	13.8	13.0	10.1	15.2	<b>17.4</b>	11.6	10.9	6.9	6.5	8.0	8.7	6.5	6.9	5.1	11.2	2.2	6.5
	50～64歳 (N=338)	8.0	12.4	<b>19.5</b>	13.0	13.6	14.2	10.1	12.7	<b>25.7</b>	15.4	14.2	<b>21.0</b>	9.2	16.0	5.0	4.7	6.8	8.6	9.8	0.6	4.4
	65～74歳 (N=298)	11.1	11.4	<b>21.5</b>	13.4	8.7	8.1	12.1	16.4	<b>28.9</b>	10.1	11.4	11.4	9.4	5.4	5.4	7.4	5.0	<b>17.8</b>	8.7	1.3	6.4
	75歳以上 (N=260)	<b>12.3</b>	11.9	<b>23.5</b>	6.9	10.0	<b>12.3</b>	8.5	6.2	<b>14.6</b>	11.5	6.2	10.8	2.3	10.0	8.5	4.2	6.5	10.4	10.0	3.1	17.7
女性・年代別	18～19歳 (N=10)	0.0	0.0	<b>60.0</b>	<b>20.0</b>	0.0	<b>20.0</b>	0.0	<b>20.0</b>	0.0	<b>20.0</b>	<b>20.0</b>	<b>80.0</b>	0.0	0.0	0.0	0.0	0.0	0.0	0.0	0.0	0.0
	20～34歳 (N=174)	14.4	19.5	<b>27.0</b>	<b>25.3</b>	<b>20.7</b>	10.3	16.1	8.0	18.4	13.8	19.5	13.8	6.9	6.9	3.4	2.3	0.0	2.3	5.2	1.1	3.4
	35～49歳 (N=337)	9.8	18.1	<b>25.2</b>	<b>25.8</b>	16.0	14.2	13.4	11.9	<b>21.4</b>	11.9	8.9	12.8	5.3	7.7	6.5	4.5	2.4	4.5	8.0	0.6	4.7
	50～64歳 (N=427)	14.3	14.5	<b>19.2</b>	9.8	8.0	7.3	13.1	6.6	<b>24.8</b>	15.9	<b>16.9</b>	13.1	5.2	6.1	6.6	4.7	3.7	10.8	14.1	2.3	10.1
	65～74歳 (N=315)	<b>13.3</b>	10.8	<b>17.8</b>	12.4	9.5	7.6	10.8	<b>13.3</b>	<b>21.0</b>	8.3	7.0	9.8	5.1	7.6	5.1	3.2	4.1	11.1	11.1	1.9	11.4
	75歳以上 (N=322)	9.9	<b>15.2</b>	<b>19.6</b>	<b>11.8</b>	6.2	11.2	7.1	6.8	11.2	7.5	8.7	8.7	3.7	5.0	4.3	5.6	5.9	11.5	6.2	1.9	22.0

※小数第2位以下の計算結果も考慮し順位をつけています。

【問24で回答した充実してほしいこと別】

単位:%

※太字は上位3つ(「不明・無回答」を除く)、下線は最上位

(3つ以内で複数回答)	大津市			草津市		守山市		野洲市	近江八幡市	東近江市	彦根市		米原市	長浜市				高島市		不明・無回答	その他	
	旧志賀町地域	堅田・唐崎地域	浜大津・石山・瀬田地域	矢橋・山田地域	志那・下物地域	赤野井・木浜地域	今浜・小浜地域	中主吉川地域	長命寺地域	能登川地域	三津屋・新海地域	八坂・松原地域	磯・宇賀野・長沢地域	旧長浜市地域	旧近江町地域	旧湖北町地域	旧びわ町地域	旧高月町・旧木之本町地域	旧西浅井地域			マキノ・今津地域
総数 (N=2,940)	11.7	13.8	<b>21.5</b>	<b>15.6</b>	11.6	11.0	11.2	11.0	<b>20.2</b>	11.7	11.6	12.4	6.1	8.4	5.8	5.0	4.6	9.2	9.6	1.6	9.5	
問24 琵琶湖周辺で充実してほしいこと(3つ以内で複数回答)	琵琶湖岸の自然環境の保全・再生 (N=1,050)	13.0	15.0	<b>27.3</b>	<b>15.9</b>	12.2	12.4	13.1	10.9	<b>21.1</b>	9.7	11.8	11.0	6.5	7.7	5.7	7.0	6.1	10.9	12.3	1.7	3.9
	自然景観を眺めて憩える場所 (N=1,014)	14.5	<b>17.7</b>	<b>26.4</b>	15.6	11.0	10.7	12.6	10.9	<b>22.6</b>	11.2	11.8	13.1	6.8	9.6	6.0	6.2	5.6	11.4	11.8	1.1	3.6
	サイクリングの休憩地点として使いやすい施設 (N=222)	7.2	11.3	20.3	<b>21.2</b>	11.7	10.8	8.6	10.8	<b>22.5</b>	18.0	19.8	<b>20.7</b>	5.4	8.1	3.6	8.1	5.0	10.4	17.1	0.0	2.7
	ドライブの休憩拠点として使いやすい施設 (N=1,023)	11.8	12.8	<b>19.9</b>	<b>18.8</b>	13.1	11.4	13.8	12.6	<b>28.7</b>	16.6	15.2	15.2	8.0	10.2	8.1	5.9	4.2	10.1	11.0	1.2	2.2
	風景などを楽しみながら飲食のできる施設 (N=1,182)	13.0	<b>15.6</b>	<b>26.4</b>	<b>15.6</b>	13.4	12.4	11.8	11.3	<b>21.9</b>	12.7	11.8	14.9	7.0	10.0	7.2	5.2	6.0	11.3	10.2	0.5	3.1
	ボール遊びなど軽い運動ができる広場 (N=193)	8.3	17.6	<b>21.8</b>	<b>20.7</b>	10.4	9.3	10.4	18.7	17.6	13.5	<b>20.7</b>	15.5	10.4	11.4	8.3	5.2	3.6	2.1	4.7	1.0	4.7
	幼児や子どもが遊びやすい遊具 (N=519)	12.1	14.5	<b>20.0</b>	<b>22.2</b>	15.8	11.9	16.8	15.4	<b>25.4</b>	14.3	17.0	16.4	6.6	8.1	5.8	3.3	3.1	7.9	9.4	0.4	3.3
	健康づくりに役立つ広場や健康器具 (N=302)	14.9	<b>15.6</b>	<b>23.2</b>	12.9	11.3	10.6	13.6	12.6	<b>24.8</b>	9.9	13.9	12.6	6.3	9.3	7.3	4.0	2.0	13.6	11.3	0.0	3.0
	バーベキューなど賑わいに使える広場 (N=457)	10.3	15.8	<b>20.6</b>	<b>24.5</b>	18.8	16.2	12.7	17.7	<b>25.8</b>	18.4	17.5	15.5	6.6	8.3	4.8	4.4	2.6	5.7	8.8	0.0	0.9
	釣りなど自然とふれあえる空間 (N=280)	<b>19.6</b>	16.1	<b>22.9</b>	14.3	7.9	8.6	11.4	13.2	<b>23.6</b>	17.9	10.0	10.0	4.3	5.7	4.3	8.6	6.4	18.6	14.6	1.8	3.9
一次避難所など防災に役立つ場所 (N=476)	14.1	<b>21.0</b>	<b>26.5</b>	<b>15.5</b>	11.8	8.4	6.3	6.5	15.1	11.3	10.5	13.4	5.5	10.9	8.4	4.2	6.7	10.7	10.1	1.3	5.3	
地域コミュニティーづくりに役立つ場所 (N=284)	10.6	8.8	<b>24.3</b>	15.5	11.3	9.9	14.8	13.4	<b>20.4</b>	13.4	12.0	13.4	7.7	12.7	7.7	8.1	5.6	<b>15.8</b>	8.5	1.4	2.5	

※小数第2位以下の計算結果も考慮し順位をつけています。 ※問24の文言は一部省略しています。

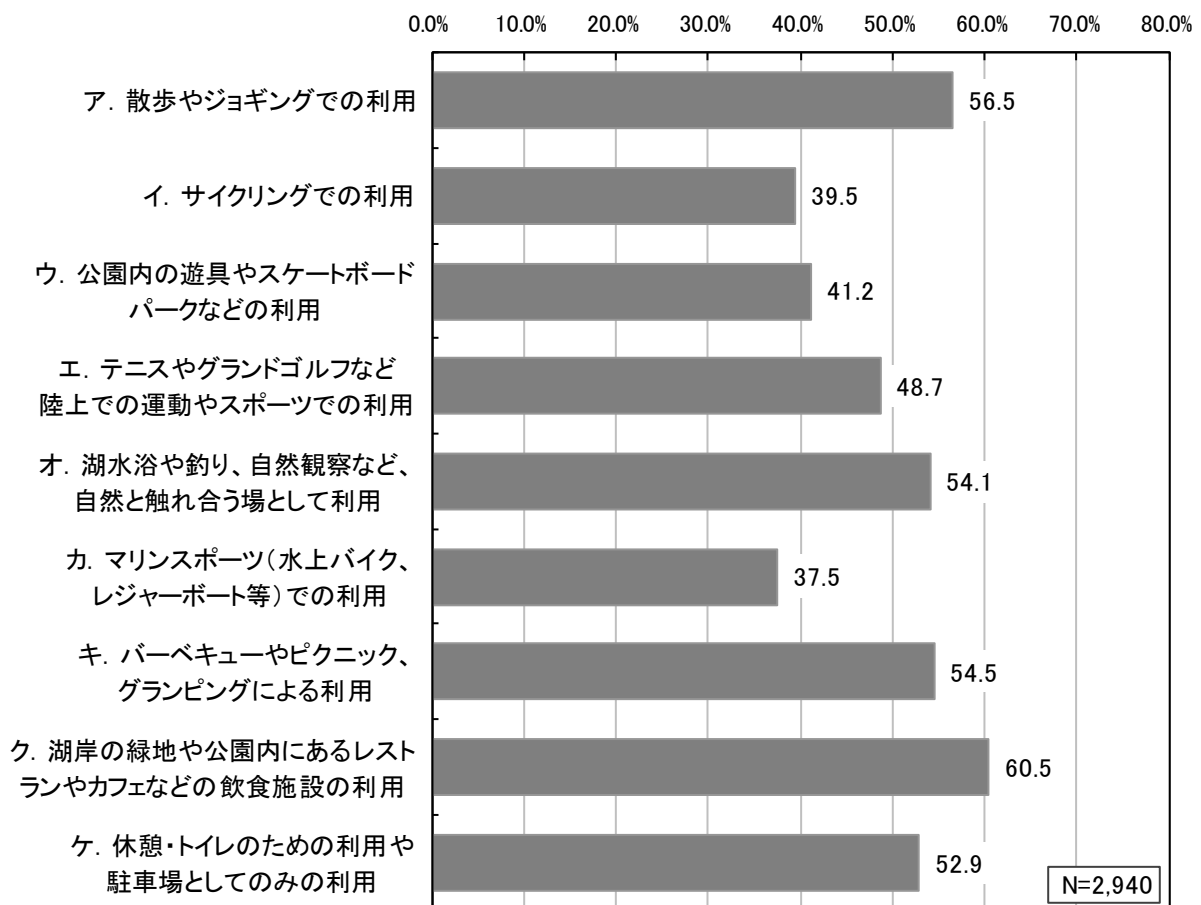
(5) 琵琶湖周辺の利用に対して協力・負担を行ってもよいと思うこと

問26 あなたは、琵琶湖周辺（湖岸の緑地や公園など）の利用に対して、どのような協力・負担を行ってもよいと思いますか。ア～コのそれぞれの項目について、右の欄の1～5の中から当てはまるものを選んでください。（○はそれぞれ2つまで）

\*この場合の「負担」は、各項目に示した内容で湖岸を利用することに対する負担を意味し、機材等（例：釣り具、レジャーボート、バーベキューセット等）の賃貸料や体験・講習料、飲食施設における飲食料の支払いなどは含みません。

※『協力・負担を行ってもよい』：「利用地周辺のごみ拾い等への協力」、「ヨシ刈りイベントなどへのボランティア参加」、「利用地周辺での農水産物や特産品などの消費・購入」、「利用料や協力金等の支払い」のいずれか1つ以上を回答した割合

【『協力・負担を行ってもよい』割合】



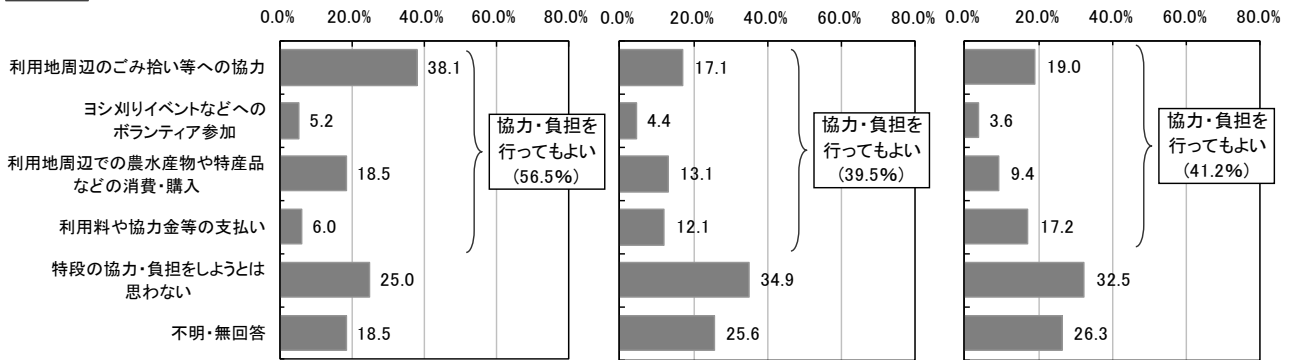
[2つ以内で複数回答]

N=2,940

ア. 散歩やジョギングでの利用

イ. サイクリングでの利用

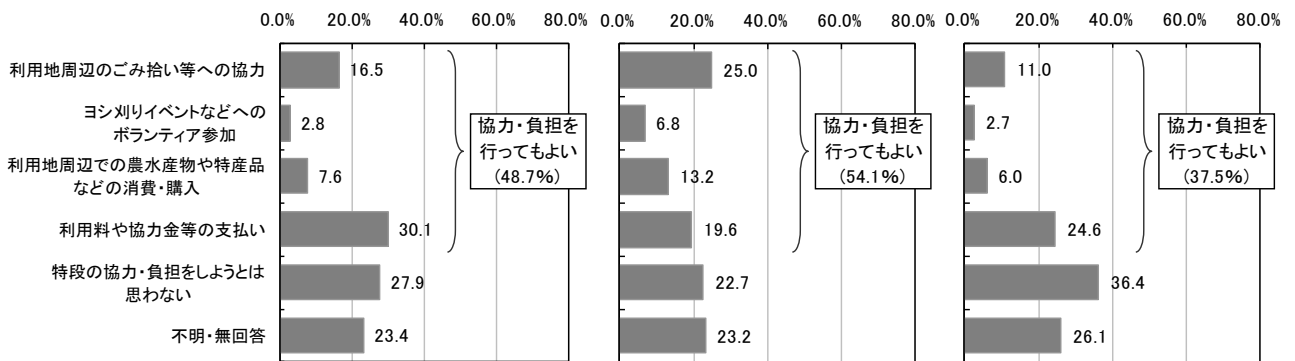
ウ. 公園内の遊具やスケートボードパークなどの利用



エ. テニスやグラウンドゴルフなど陸上での運動やスポーツでの利用

オ. 湖水浴や釣り、自然観察など、自然と触れ合う場として利用

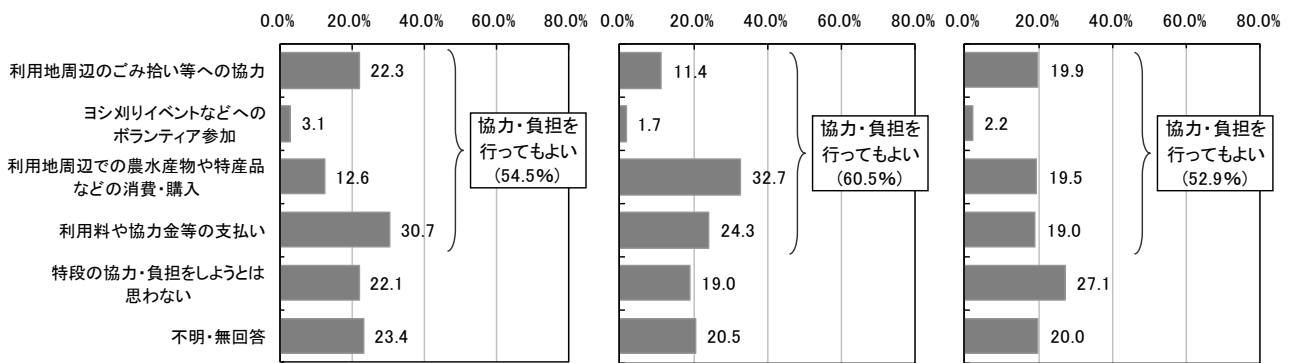
カ. マリンスポーツ(水上バイク、レジャーボート等)での利用



キ. バーベキューやピクニック、グランピングによる利用

ク. 湖岸の緑地や公園内にあるレストランやカフェなどの飲食施設の利用

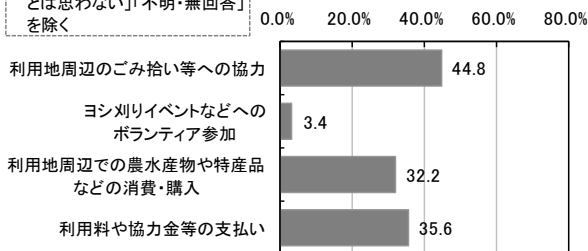
ケ. 休憩・トイレのための利用や駐車場としてのみの利用



N=87

コ. その他

※コは「特段の協力・負担をしようとは思わない」「不明・無回答」を除く





ア. 散歩やジョギングでの利用

【地域別、性別、性・年代別】

単位：%

※太字は上位2つ(「不明・無回答」を除く)、下線は最上位

ア. 散歩やジョギングでの利用 (2つ以内で複数回答)		利用地周辺の 「しみ拾い等」 への協力	ボランティ ア参加	ヨシオリイ イベント	農水産物や 特産品 などの消費・ 購入	利用地周辺での 利用料や協力 金等	特 段の 協力・ 負担 を し よ う と は 思 わ な い	不明・ 無回答	行 っ て も よ い を 『 協 力 ・ 負 担 を 』
総 数 (N=2,940)		<b>38.1</b>	5.2	18.5	6.0	<b>25.0</b>	18.5	56.5%	
Q23	利用あり* (N=1,208)	<b>51.4</b>	6.8	<b>27.5</b>	7.7	14.4	8.4	77.2%	
居住地 地域別	大津地域 (N=742)	<b>44.5</b>	6.7	<b>24.8</b>	6.2	18.9	14.3	66.8%	
	湖南地域 (N=682)	<b>37.0</b>	5.3	19.4	8.2	<b>24.9</b>	15.8	59.2%	
	甲賀地域 (N=274)	<b>29.9</b>	2.9	12.4	8.0	<b>32.8</b>	21.2	46.0%	
	東近江地域 (N=506)	<b>30.8</b>	8.7	17.8	5.5	<b>27.3</b>	21.7	51.0%	
	湖東地域 (N=298)	<b>41.6</b>	1.3	14.8	2.7	<b>29.5</b>	18.1	52.3%	
	湖北地域 (N=326)	<b>40.5</b>	1.2	13.5	3.1	<b>23.3</b>	26.4	50.3%	
	湖西地域 (N=107)	<b>39.3</b>	5.6	14.0	4.7	<b>29.0</b>	18.7	52.3%	
性別	男性 (N=1,337)	<b>37.6</b>	6.7	18.6	6.7	<b>25.4</b>	17.1	57.5%	
	女性 (N=1,585)	<b>38.3</b>	3.9	18.3	5.4	<b>24.5</b>	19.8	55.7%	
男性・ 年代別	18～19歳 (N=22)	<b>36.4</b>	0.0	0.0	0.0	<b>54.5</b>	9.1	36.4%	
	20～34歳 (N=143)	<b>35.0</b>	11.2	18.2	7.7	<b>39.2</b>	4.2	56.6%	
	35～49歳 (N=276)	<b>38.0</b>	11.2	14.9	9.8	<b>34.8</b>	5.1	60.1%	
	50～64歳 (N=338)	<b>37.6</b>	8.0	20.1	4.4	<b>27.2</b>	13.6	59.2%	
	65～74歳 (N=298)	<b>43.3</b>	2.7	<b>24.8</b>	7.4	18.1	17.1	64.8%	
	75歳以上 (N=260)	<b>32.3</b>	3.1	<b>15.4</b>	5.4	11.5	41.9	46.5%	
女性・ 年代別	18～19歳 (N=10)	<b>40.0</b>	0.0	0.0	0.0	<b>60.0</b>	0.0	40.0%	
	20～34歳 (N=174)	<b>43.1</b>	8.0	19.5	8.0	<b>28.7</b>	6.3	78.7%	
	35～49歳 (N=337)	<b>44.8</b>	7.1	16.3	4.7	<b>32.3</b>	8.0	73.0%	
	50～64歳 (N=427)	<b>45.2</b>	3.3	<b>25.8</b>	5.6	20.6	12.9	79.9%	
	65～74歳 (N=315)	<b>33.3</b>	1.3	19.0	5.7	<b>20.0</b>	25.1	59.4%	
	75歳以上 (N=322)	<b>24.5</b>	1.9	9.6	4.3	<b>22.4</b>	44.1	40.4%	

\* Q23「利用あり」は、問23 琵琶湖周辺の利用形態「ア. 散歩、ジョギング」が「利用あり」の人

※小数第2位以下の計算結果も考慮し順位をつけています。

イ. サイクリングでの利用

【地域別、性別、性・年代別】

単位：%

※太字は上位2つ(「不明・無回答」を除く)、下線は最上位

イ. サイクリングでの利用 (2つ以内で複数回答)		利用地周辺の 「しみ拾い等」 への協力	ボラン ティ ア 参加	ヨシ 列 リ イ ベ ン ト への 参加	農 水 産 物 や 特 産 品 の 消費・ 購入	利用 地 周 辺 で の 利用 料 や 協 力 金 等 の 支 払 い	特 段 の 協 力 ・ 負 担 を し よ う と は 思 わ な い	不 明 ・ 無 回 答	行 っ て も よ い を 『 協 力 ・ 負 担 を 』
総 数 (N=2,940)		17.1	4.4	13.1	12.1	<b>34.9</b>	25.6	39.5%	
Q23	利用あり* (N=285)	<b>49.5</b>	11.9	<b>26.0</b>	7.7	14.7	4.2	74.7%	
居住地 地域別	大津地域 (N=742)	<b>15.9</b>	3.8	15.6	10.8	<b>34.2</b>	27.5	38.3%	
	湖南地域 (N=682)	<b>21.7</b>	4.7	13.8	13.8	<b>34.6</b>	20.2	45.2%	
	甲賀地域 (N=274)	10.2	2.9	10.2	<b>13.1</b>	<b>43.1</b>	25.5	31.4%	
	東近江地域 (N=506)	<b>15.4</b>	6.3	13.8	13.4	<b>31.6</b>	26.9	41.5%	
	湖東地域 (N=298)	<b>16.8</b>	2.7	12.1	9.4	<b>37.6</b>	25.5	36.9%	
	湖北地域 (N=326)	<b>19.0</b>	4.3	9.8	11.7	<b>30.7</b>	31.3	38.0%	
	湖西地域 (N=107)	<b>17.8</b>	5.6	7.5	11.2	<b>43.0</b>	22.4	34.6%	
性別	男性 (N=1,337)	<b>15.8</b>	4.5	14.1	11.8	<b>37.8</b>	23.6	38.5%	
	女性 (N=1,585)	<b>18.2</b>	4.3	12.4	12.5	<b>32.2</b>	27.3	40.4%	
男性・ 年代別	18～19歳 (N=22)	<b>27.3</b>	0.0	0.0	0.0	<b>54.5</b>	18.2	27.3%	
	20～34歳 (N=143)	<b>20.3</b>	10.5	16.8	9.1	<b>46.9</b>	7.0	46.2%	
	35～49歳 (N=276)	<b>22.8</b>	8.0	13.0	8.0	<b>52.5</b>	6.9	40.6%	
	50～64歳 (N=338)	18.3	2.7	<b>18.6</b>	13.0	<b>39.3</b>	15.4	45.3%	
	65～74歳 (N=298)	11.1	2.7	16.1	<b>20.1</b>	<b>30.9</b>	27.2	41.9%	
	75歳以上 (N=260)	6.9	2.3	6.9	<b>7.3</b>	<b>21.9</b>	57.7	20.4%	
女性・ 年代別	18～19歳 (N=10)	<b>40.0</b>	0.0	0.0	0.0	<b>60.0</b>	0.0	40.0%	
	20～34歳 (N=174)	<b>26.4</b>	6.9	11.5	9.8	<b>46.0</b>	5.2	54.6%	
	35～49歳 (N=337)	<b>30.6</b>	7.1	11.0	14.2	<b>37.4</b>	11.6	62.9%	
	50～64歳 (N=427)	<b>22.0</b>	5.2	21.8	14.8	<b>28.6</b>	16.6	63.7%	
	65～74歳 (N=315)	9.8	1.6	10.8	<b>13.7</b>	<b>25.1</b>	41.3	35.9%	
	75歳以上 (N=322)	3.1	1.6	3.7	<b>8.4</b>	<b>30.4</b>	57.1	16.8%	

\* Q23「利用あり」は、問23 琵琶湖周辺の利用形態「イ. サイクリング」が「利用あり」の人

※小数第2位以下の計算結果も考慮し順位をつけています。

ウ. 公園内の遊具やスケートボードパークなどの利用

【地域別、性別、性・年代別】

単位：%

※太字は上位2つ(「不明・無回答」を除く)、下線は最上位

ウ. 公園内の遊具やスケートボードパークなどの利用 (2つ以内で複数回答)		利用地周辺の ごみ拾い等 への協力	ボランティ ア参加	ヨシオリイ イベント	農水産物や 特産品 などの消費・ 購入	利用地周 辺での	利用料や 協力金等 の支払い	特 段の 協力・ 負担 を し よ う と は 思 わ な い	不明・ 無回 答	行 っ て も よ い を 『 協 力 ・ 負 担 を 』
総 数 (N=2,940)		19.0	3.6	9.4	17.2	<b>32.5</b>	26.3	41.2%		
Q23	利用あり* (N=444)	<b>51.1</b>	9.0	22.1	3.8	<b>23.2</b>	5.9	69.8%		
居住地 地域別	大津地域 (N=742)	<b>18.1</b>	3.5	10.0	16.4	<b>34.0</b>	26.4	39.6%		
	湖南地域 (N=682)	<b>18.2</b>	4.1	10.3	17.3	<b>34.6</b>	23.5	41.9%		
	甲賀地域 (N=274)	<b>19.7</b>	2.2	7.3	19.0	<b>32.8</b>	25.5	41.6%		
	東近江地域 (N=506)	<b>20.2</b>	4.3	11.1	18.2	<b>28.9</b>	26.9	44.3%		
	湖東地域 (N=298)	<b>19.5</b>	2.7	10.1	14.8	<b>32.9</b>	25.5	41.6%		
	湖北地域 (N=326)	<b>20.9</b>	3.1	6.1	15.3	<b>30.1</b>	33.1	36.8%		
	湖西地域 (N=107)	17.8	4.7	4.7	<b>24.3</b>	<b>31.8</b>	23.4	44.9%		
性別	男性 (N=1,337)	<b>16.5</b>	3.7	9.5	<b>16.5</b>	<b>37.2</b>	24.3	38.5%		
	女性 (N=1,585)	<b>21.2</b>	3.5	9.3	17.9	<b>28.3</b>	27.9	43.8%		
男性・ 年代別	18～19歳 (N=22)	<b>9.1</b>	0.0	0.0	0.0	<b>54.5</b>	36.4	9.1%		
	20～34歳 (N=143)	<b>25.2</b>	11.9	11.9	17.5	<b>44.1</b>	7.0	49.0%		
	35～49歳 (N=276)	<b>19.9</b>	4.3	13.8	18.8	<b>45.3</b>	7.2	47.5%		
	50～64歳 (N=338)	<b>19.8</b>	3.8	10.7	19.2	<b>38.5</b>	16.0	45.6%		
	65～74歳 (N=298)	15.4	2.0	7.4	<b>20.5</b>	<b>34.9</b>	26.5	38.6%		
	75歳以上 (N=260)	5.8	0.8	5.4	<b>6.9</b>	<b>24.2</b>	59.2	16.5%		
女性・ 年代別	18～19歳 (N=10)	<b>60.0</b>	0.0	0.0	0.0	<b>40.0</b>	0.0	60.0%		
	20～34歳 (N=174)	<b>34.5</b>	8.0	13.8	20.7	<b>29.3</b>	4.0	77.0%		
	35～49歳 (N=337)	<b>32.3</b>	7.1	13.4	19.6	<b>31.5</b>	9.8	72.4%		
	50～64歳 (N=427)	21.8	2.8	11.5	<b>24.4</b>	<b>29.0</b>	18.0	60.4%		
	65～74歳 (N=315)	16.2	0.3	5.7	<b>18.4</b>	<b>22.9</b>	42.9	40.6%		
	75歳以上 (N=322)	5.3	1.2	3.7	<b>6.2</b>	<b>28.3</b>	59.3	16.5%		

\* Q23「利用あり」は、問23 琵琶湖周辺の利用形態「ウ. 遊具、スケートボード、ポール遊び」が「利用あり」の人

※小数第2位以下の計算結果も考慮し順位をつけています。

エ. テニスやグランドゴルフなど陸上での運動やスポーツでの利用

【地域別、性別、性・年代別】

単位：%

※太字は上位2つ(「不明・無回答」を除く)、下線は最上位

エ. テニスやグランドゴルフなど陸上での運動やスポーツでの利用 (2つ以内で複数回答)		利用地周辺の ごみ拾い等 への協力	ボランティ ア参加	ヨシ リイ ベ ン ト	農 水 産 物 や 特 産 品 の 消 費 ・ 購 入	利用地 周辺 での 利用	利用 料 や 協 力 金 等 の 支 払 い	特 段 の 協 力 ・ 負 担 を し よ う と は 思 わ な い	不 明 ・ 無 回 答	行 っ て も よ い を 『 協 力 ・ 負 担 を 』
総 数 (N=2,940)		16.5	2.8		7.6		<b>30.1</b>	<b>27.9</b>	23.4	48.7%
Q23	利用あり* (N=354)	<b>52.8</b>	11.3		<b>24.3</b>		7.9	16.7	8.5	81.6%
居住 地域 別	大津地域 (N=742)	15.6	3.0		6.7		<b>29.6</b>	<b>29.1</b>	24.8	46.1%
	湖南地域 (N=682)	18.2	2.3		7.9		<b>30.5</b>	<b>29.6</b>	18.8	51.6%
	甲賀地域 (N=274)	13.9	2.2		8.0		<b>27.7</b>	<b>32.1</b>	23.4	44.5%
	東近江地域 (N=506)	13.8	4.0		11.9		<b>33.6</b>	<b>24.1</b>	23.3	52.6%
	湖東地域 (N=298)	16.1	2.0		6.7		<b>29.5</b>	<b>26.2</b>	25.5	48.3%
	湖北地域 (N=326)	21.5	3.1		4.3		<b>25.8</b>	<b>25.2</b>	28.2	46.6%
	湖西地域 (N=107)	16.8	2.8		3.7		<b>35.5</b>	<b>29.0</b>	21.5	49.5%
性別	男性 (N=1,337)	15.7	3.1		9.1		<b>29.4</b>	<b>29.8</b>	21.9	48.2%
	女性 (N=1,585)	17.0	2.6		6.4		<b>31.0</b>	<b>26.1</b>	24.5	49.4%
男性・ 年代 別	18～19歳 (N=22)	<b>18.2</b>	0.0		0.0		9.1	<b>36.4</b>	36.4	27.3%
	20～34歳 (N=143)	24.5	9.1		14.7		<b>29.4</b>	<b>32.2</b>	5.6	62.2%
	35～49歳 (N=276)	17.0	4.0		14.5		<b>35.5</b>	<b>35.9</b>	6.5	57.6%
	50～64歳 (N=338)	16.9	3.3		8.6		<b>34.0</b>	<b>30.2</b>	15.1	54.7%
	65～74歳 (N=298)	14.1	2.0		6.0		<b>31.2</b>	<b>28.2</b>	25.8	46.0%
	75歳以上 (N=260)	9.6	0.0		5.4		<b>16.5</b>	<b>23.1</b>	50.4	26.5%
女性・ 年代 別	18～19歳 (N=10)	<b>60.0</b>	0.0		0.0		<b>20.0</b>	<b>20.0</b>	0.0	80.0%
	20～34歳 (N=174)	20.7	6.9		13.8		<b>25.9</b>	<b>35.6</b>	5.2	67.2%
	35～49歳 (N=337)	19.3	5.9		9.8		<b>38.3</b>	<b>30.0</b>	8.6	73.3%
	50～64歳 (N=427)	19.4	0.9		6.1		<b>42.2</b>	<b>24.6</b>	15.2	68.6%
	65～74歳 (N=315)	16.5	0.6		2.9		<b>30.5</b>	<b>18.4</b>	37.5	50.5%
	75歳以上 (N=322)	8.7	1.2		3.1		<b>12.4</b>	<b>26.4</b>	52.2	25.5%

\* Q23「利用あり」は、問23 琵琶湖周辺の利用形態「エ. その他(項目ア～ウ以外)の陸上での運動・スポーツ」が「利用あり」の人

※小数第2位以下の計算結果も考慮し順位をつけています。

オ. 湖水浴や釣り、自然観察など、自然と触れ合う場として利用

【地域別、性別、性・年代別】

単位：%

※太字は上位2つ(「不明・無回答」を除く)、下線は最上位

オ. 湖水浴や釣り、自然観察など、自然と触れ合う場所として利用 (2つ以内で複数回答)		利用地周辺の ごみ拾い等 への協力	ボラン ティ ア参 加	ヨシ 刈り イベ ント への 参加	農水 産物 や特 産品 の消 費・ 購入	利用 地周 辺で の	利用 料や 協力 金等 の支 払い	特 段の 協力 ・負 担を しよ うと は 思わ ない	不明 ・無 回答	行 った もよ いを 『協 力・ 負担 を』
総 数 (N=2,940)		<b>25.0</b>	6.8	13.2	19.6	<b>22.7</b>	23.2	23.2	54.1%	
Q23	利用あり* (N=833)	<b>48.1</b>	8.6	<b>26.8</b>	5.6	18.4	11.4	79.5%		
居住地 地域別	大津地域 (N=742)	<b>24.8</b>	6.5	15.9	16.7	<b>23.5</b>	23.5	53.1%		
	湖南地域 (N=682)	<b>22.3</b>	7.6	12.9	<b>26.4</b>	<b>22.3</b>	19.6	58.1%		
	甲賀地域 (N=274)	<b>22.6</b>	6.6	11.7	17.5	<b>29.2</b>	23.4	47.4%		
	東近江地域 (N=506)	<b>28.9</b>	8.7	13.4	19.0	<b>19.8</b>	22.9	57.3%		
	湖東地域 (N=298)	<b>23.5</b>	6.0	13.4	16.8	<b>22.8</b>	24.2	53.0%		
	湖北地域 (N=326)	<b>28.8</b>	4.3	8.6	17.8	<b>20.2</b>	28.8	50.9%		
	湖西地域 (N=107)	<b>23.4</b>	6.5	13.1	18.7	<b>25.2</b>	23.4	51.4%		
性別	男性 (N=1,337)	<b>25.0</b>	9.1	14.1	20.0	<b>23.4</b>	20.0	56.5%		
	女性 (N=1,585)	<b>24.9</b>	5.0	12.6	19.4	<b>22.0</b>	25.9	52.2%		
男性・ 年代別	18～19歳 (N=22)	<b>9.1</b>	<b>9.1</b>	0.0	0.0	<b>45.5</b>	36.4	18.2%		
	20～34歳 (N=143)	<b>31.5</b>	16.1	18.9	<b>23.8</b>	22.4	7.0	70.6%		
	35～49歳 (N=276)	22.1	14.5	14.5	<b>25.0</b>	<b>32.2</b>	5.8	62.0%		
	50～64歳 (N=338)	<b>28.7</b>	10.4	15.7	21.3	<b>24.9</b>	11.8	63.3%		
	65～74歳 (N=298)	<b>28.2</b>	6.0	12.8	19.5	<b>22.1</b>	20.8	57.0%		
	75歳以上 (N=260)	<b>17.3</b>	1.5	11.5	<b>13.5</b>	12.3	50.8	36.9%		
女性・ 年代別	18～19歳 (N=10)	<b>60.0</b>	0.0	0.0	<b>20.0</b>	<b>20.0</b>	0.0	80.0%		
	20～34歳 (N=174)	<b>35.6</b>	6.9	16.1	23.6	<b>25.3</b>	5.2	82.2%		
	35～49歳 (N=337)	<b>30.9</b>	7.4	16.9	22.3	<b>25.8</b>	9.8	77.4%		
	50～64歳 (N=427)	<b>28.8</b>	5.6	15.7	<b>26.2</b>	18.7	17.6	76.3%		
	65～74歳 (N=315)	<b>23.2</b>	3.8	9.8	15.2	<b>18.1</b>	35.6	52.1%		
	75歳以上 (N=322)	8.1	1.9	5.3	<b>9.0</b>	<b>24.2</b>	56.2	24.2%		

\* Q23「利用あり」は、問23 琵琶湖周辺の利用形態「オ. 釣り、湖水浴、自然観察」が「利用あり」の人

※小数第2位以下の計算結果も考慮し順位をつけています。

カ. 湖岸の緑地や公園内にあるレストランやカフェ

【地域別、性別、性・年代別】

単位：%

※太字は上位2つ(「不明・無回答」を除く)、下線は最上位

カ. マリンスポーツ (水上バイク、レジャー ボート等)での利用 (2つ以内で複数回答)	利用地周辺 への協力 「ごみ拾い等」	ボラン ティ ア参 加	ヨシ 刈リ イベ ント への 参加	農 水 産 物 や 特 産 品 の 消 費 ・ 購 入	利 用 地 周 辺 で の 利 用 料 や 協 力 金 等 の 支 払 い	特 段 の 協 力 ・ 負 担 を し よ う と は 思 わ な い	不 明 ・ 無 回 答	行 っ て も よ い を 『 協 力 ・ 負 担 を 』
総 数 (N=2,940)	11.0	2.7	6.0	<b>24.6</b>	<b>36.4</b>	26.1	37.5%	
Q23 利用あり* (N=112)	<b>46.4</b>	10.7	<b>30.4</b>	10.7	8.9	10.7	68.8%	
居住地 地域別	大津地域 (N=742)	8.4	3.0	5.7	<b>23.5</b>	<b>40.2</b>	26.4	33.4%
	湖南地域 (N=682)	12.3	2.3	7.6	<b>27.9</b>	<b>34.6</b>	23.5	41.9%
	甲賀地域 (N=274)	8.0	1.5	8.0	<b>24.1</b>	<b>40.1</b>	24.8	35.0%
	東近江地域 (N=506)	11.9	2.8	5.5	<b>24.5</b>	<b>33.6</b>	27.7	38.7%
	湖東地域 (N=298)	11.4	3.4	5.4	<b>24.2</b>	<b>34.9</b>	24.8	40.3%
	湖北地域 (N=326)	15.3	3.1	3.1	<b>20.2</b>	<b>33.1</b>	32.5	34.4%
	湖西地域 (N=107)	9.3	3.7	6.5	<b>28.0</b>	<b>39.3</b>	19.6	41.1%
性別	男性 (N=1,337)	10.5	4.0	5.6	<b>21.1</b>	<b>40.4</b>	25.1	34.6%
	女性 (N=1,585)	11.3	1.7	6.4	<b>27.8</b>	<b>32.7</b>	27.1	40.3%
男性・ 年代別	18～19歳 (N=22)	<b>9.1</b>	0.0	0.0	<b>9.1</b>	<b>45.5</b>	36.4	18.2%
	20～34歳 (N=143)	21.7	11.2	6.3	<b>28.7</b>	<b>42.0</b>	5.6	52.4%
	35～49歳 (N=276)	13.4	4.7	5.1	<b>24.3</b>	<b>53.6</b>	8.0	38.4%
	50～64歳 (N=338)	12.1	3.8	10.7	<b>23.7</b>	<b>41.7</b>	15.4	42.9%
	65～74歳 (N=298)	7.4	2.7	3.4	<b>21.8</b>	<b>39.6</b>	29.2	31.2%
	75歳以上 (N=260)	3.1	1.2	2.3	<b>10.4</b>	<b>24.2</b>	60.8	15.0%
女性・ 年代別	18～19歳 (N=10)	<b>60.0</b>	0.0	<b>20.0</b>	<b>20.0</b>	0.0	0.0	100.0%
	20～34歳 (N=174)	15.5	4.6	9.2	<b>32.8</b>	<b>41.4</b>	4.6	62.1%
	35～49歳 (N=337)	19.3	4.2	6.2	<b>38.9</b>	<b>33.5</b>	9.5	68.5%
	50～64歳 (N=427)	13.1	0.0	8.9	<b>36.1</b>	<b>33.3</b>	16.6	58.1%
	65～74歳 (N=315)	5.7	1.0	4.8	<b>22.5</b>	<b>27.3</b>	43.2	34.0%
	75歳以上 (N=322)	2.2	0.6	3.1	<b>7.8</b>	<b>32.6</b>	56.5	13.7%

\* Q23「利用あり」は、問23 琵琶湖周辺の利用形態「カ. マリンスポーツ(水上バイク、レジャーボート等)」が「利用あり」の人

※小数第2位以下の計算結果も考慮し順位をつけています。

キ. バーベキューやピクニック、グランピングによる利用

【地域別、性別、性・年代別】

単位：%

※太字は上位2つ(「不明・無回答」を除く)、下線は最上位

キ. バーベキューや ピクニック、グランピング による利用 (2つ以内で複数回答)	利用地周辺 への協力 「ごみ拾い等」	ボラン ティ ア参 加	ヨシ 列リ イ ベ ン ト	農 水 産 物 や 特 産 品 の 消 費 ・ 購 入	利用 地 周 辺 で の 利 用 料 や 協 力 金 等 の 支 払 い	特 段 の 協 力 ・ 負 担 を し よ う と は 思 わ な い	不 明 ・ 無 回 答	行 っ て も よ い を 『 協 力 ・ 負 担 を 』
総 数 (N=2,940)	22.3	3.1		12.6	<u>30.7</u>	22.1	23.4	54.5%
Q23 利用あり* (N=787)	<b>48.3</b>	8.8		<b>25.0</b>	5.5	21.7	7.5	84.8%
居住地 地域別	大津地域 (N=742)	24.0	3.0	11.3	<u>30.7</u>	<b>24.8</b>	22.4	52.8%
	湖南地域 (N=682)	<b>22.6</b>	2.9	12.9	<u>33.7</u>	21.4	20.8	57.8%
	甲賀地域 (N=274)	21.2	0.7	13.1	<b>24.8</b>	<u>28.5</u>	24.8	46.7%
	東近江地域 (N=506)	<b>24.1</b>	5.1	14.2	<u>30.4</u>	18.2	24.1	57.7%
	湖東地域 (N=298)	17.4	0.7	13.4	<u>33.6</u>	<b>18.1</b>	24.2	57.7%
	湖北地域 (N=326)	<b>22.7</b>	4.3	11.7	<u>27.6</u>	19.0	28.8	52.1%
	湖西地域 (N=107)	15.0	3.7	12.1	<u>29.9</u>	<b>29.9</b>	19.6	50.5%
性別	男性 (N=1,337)	21.8	4.1	13.4	<u>28.4</u>	<b>24.1</b>	22.3	53.6%
	女性 (N=1,585)	<b>22.6</b>	2.2	12.1	<u>32.9</u>	20.1	24.2	55.6%
男性・ 年代別	18～19歳 (N=22)	<b>18.2</b>	9.1	0.0	0.0	<u>36.4</u>	36.4	27.3%
	20～34歳 (N=143)	<b>34.3</b>	9.1	18.2	<b>33.6</b>	25.2	3.5	71.3%
	35～49歳 (N=276)	27.2	5.1	13.8	<b>39.5</b>	<b>27.9</b>	4.3	67.8%
	50～64歳 (N=338)	<b>25.7</b>	3.6	18.9	<u>29.9</u>	23.1	13.3	63.6%
	65～74歳 (N=298)	18.1	4.7	11.7	<u>29.2</u>	<b>24.2</b>	25.5	50.3%
	75歳以上 (N=260)	8.8	0.0	6.2	<b>13.5</b>	<u>19.6</u>	58.5	21.9%
女性・ 年代別	18～19歳 (N=10)	<b>60.0</b>	0.0	<b>20.0</b>	<b>20.0</b>	0.0	0.0	100.0%
	20～34歳 (N=174)	<b>37.9</b>	3.4	19.5	<b>37.4</b>	16.1	5.2	98.3%
	35～49歳 (N=337)	<b>31.2</b>	7.1	15.1	<b>44.2</b>	18.1	7.7	97.6%
	50～64歳 (N=427)	<b>25.3</b>	0.5	15.9	<u>41.7</u>	19.2	14.3	83.4%
	65～74歳 (N=315)	15.9	0.3	8.3	<u>28.9</u>	<b>18.7</b>	36.2	53.3%
	75歳以上 (N=322)	7.5	0.6	3.4	<b>11.5</b>	<u>27.6</u>	54.0	23.0%

\* Q23「利用あり」は、問23 琵琶湖周辺の利用形態「キ. バーベキュー、ピクニック」が「利用あり」の人

※小数第2位以下の計算結果も考慮し順位をつけています。

ク. 湖岸の緑地や公園内にあるレストランやカフェなどの飲食施設の利用

【地域別、性別、性・年代別】

単位：%

※太字は上位2つ(「不明・無回答」を除く)、下線は最上位

ク. 湖岸の緑地や公園内にあるレストランやカフェなどの飲食施設の利用 (2つ以内で複数回答)	利用地周辺の ごみ拾い等 への協力	ボラン ティ ア参 加	ヨシ 列リ イベ ント への 参加	農 水 産 物 や 特 産 品 の 消 費 ・ 購 入	利 用 地 周 辺 で の 利 用 料 や 協 力 金 等 の 支 払 い	特 段 の 協 力 ・ 負 担 を し よ う と は 思 わ な い	不 明 ・ 無 回 答	行 っ て も よ い を 『 協 力 ・ 負 担 を 』
総 数 (N=2,940)	11.4	1.7	<u>32.7</u>	<b>24.3</b>	19.0	20.5	60.5%	
居住地 域別	大津地域 (N=742)	10.8	1.9	<u>33.7</u>	<b>26.4</b>	18.3	19.1	62.5%
	湖南地域 (N=682)	10.9	2.1	<u>34.6</u>	<b>29.3</b>	16.7	18.2	65.1%
	甲賀地域 (N=274)	10.2	0.7	<u>32.1</u>	18.2	<b>26.3</b>	20.4	53.3%
	東近江地域 (N=506)	13.0	2.4	<u>34.4</u>	<b>20.9</b>	17.0	22.1	60.9%
	湖東地域 (N=298)	8.1	0.7	<u>28.9</u>	<b>23.5</b>	22.1	22.8	55.0%
	湖北地域 (N=326)	14.1	1.2	<u>29.4</u>	<b>20.2</b>	19.0	23.9	57.1%
	湖西地域 (N=107)	15.0	2.8	<u>29.0</u>	<b>23.4</b>	20.6	18.7	60.7%
性別	男性 (N=1,337)	11.4	2.2	<u>32.2</u>	<b>25.4</b>	20.4	18.8	60.7%
	女性 (N=1,585)	11.5	1.4	<u>33.2</u>	<b>23.4</b>	17.4	22.0	60.6%
男性・ 年代別	18～19歳 (N=22)	0.0	0.0	0.0	<b>18.2</b>	<u>45.5</u>	36.4	18.2%
	20～34歳 (N=143)	16.8	6.3	<u>39.2</u>	<b>26.6</b>	23.8	6.3	69.9%
	35～49歳 (N=276)	16.7	5.4	<u>25.4</u>	<b>35.5</b>	25.0	5.8	69.2%
	50～64歳 (N=338)	10.9	0.9	<u>41.7</u>	<b>25.1</b>	21.6	11.2	67.2%
	65～74歳 (N=298)	9.1	0.7	<u>34.9</u>	<b>23.2</b>	18.5	20.5	61.1%
	75歳以上 (N=260)	6.9	0.0	<u>23.1</u>	<b>17.7</b>	12.3	46.2	41.5%
女性・ 年代別	18～19歳 (N=10)	<b>60.0</b>	0.0	<u>20.0</u>	<b>20.0</b>	0.0	0.0	100.0%
	20～34歳 (N=174)	18.4	2.3	<u>31.0</u>	<b>33.9</b>	25.3	2.9	85.6%
	35～49歳 (N=337)	18.7	4.2	<u>35.6</u>	<b>27.0</b>	17.8	9.8	85.5%
	50～64歳 (N=427)	10.3	0.0	<u>47.5</u>	<b>25.5</b>	15.9	11.5	83.4%
	65～74歳 (N=315)	6.7	0.6	<u>29.5</u>	<b>23.5</b>	14.6	31.4	60.3%
	75歳以上 (N=322)	5.0	0.6	<u>17.1</u>	11.2	<u>18.0</u>	50.6	33.9%

※小数第2位以下の計算結果も考慮し順位をつけています。



ケ. 休憩・トイレのための利用や駐車場としてのみの利用

【地域別、性別、性・年代別】

単位：%

※太字は上位2つ(「不明・無回答」を除く)、下線は最上位

ケ. 休憩・トイレのための利用や駐車場としてのみの利用 (2つ以内で複数回答)	利用地周辺の ごみ拾い等 への協力	ボランティ ア参加	ヨシオリイ イベント	農水産物や特産品 などの消費・購入	利用地周辺での	利用料や協力金等 の支払い	特 段 の 協 力 ・ 負 担 を し よ う と は 思 わ な い	不明・無回答	行 っ て も よ い を 『 協 力 ・ 負 担 』
総 数 (N=2,940)	19.9	2.2	19.5	19.0	27.1	20.0	52.9%		
Q23 利用あり* (N=1,488)	46.2	6.8	23.9	6.7	20.1	11.2	67.5%		
居住地 地域別	大津地域 (N=742)	20.2	1.9	18.1	20.8	28.0	19.4	52.6%	
	湖南地域 (N=682)	19.4	2.3	22.6	20.5	27.6	16.4	56.0%	
	甲賀地域 (N=274)	19.0	1.5	15.3	18.2	31.4	21.9	46.7%	
	東近江地域 (N=506)	16.6	3.2	21.3	19.0	26.5	20.2	53.4%	
	湖東地域 (N=298)	20.1	1.3	18.1	17.4	26.2	22.8	51.0%	
	湖北地域 (N=326)	25.8	1.8	19.6	14.7	22.1	23.9	54.0%	
	湖西地域 (N=107)	21.5	3.7	16.8	17.8	27.1	18.7	54.2%	
性別	男性 (N=1,337)	19.9	2.9	21.1	18.5	26.7	18.6	54.7%	
	女性 (N=1,585)	19.9	1.6	18.4	19.5	27.3	21.1	51.7%	
男性・ 年代別	18～19歳 (N=22)	9.1	9.1	9.1	0.0	45.5	27.3	27.3%	
	20～34歳 (N=143)	21.0	7.7	29.4	13.3	38.5	4.9	56.6%	
	35～49歳 (N=276)	23.9	3.3	20.7	18.8	34.4	5.8	59.8%	
	50～64歳 (N=338)	22.8	4.4	23.1	20.7	25.1	11.8	63.0%	
	65～74歳 (N=298)	18.8	0.0	23.2	22.5	26.2	18.1	55.7%	
	75歳以上 (N=260)	13.5	0.8	13.1	15.4	13.1	48.5	38.5%	
女性・ 年代別	18～19歳 (N=10)	80.0	0.0	0.0	0.0	20.0	0.0	80.0%	
	20～34歳 (N=174)	26.4	2.3	14.9	17.8	40.2	4.0	61.5%	
	35～49歳 (N=337)	25.8	4.2	22.8	19.6	30.3	9.2	72.4%	
	50～64歳 (N=427)	20.1	0.9	27.2	23.2	26.0	12.4	71.4%	
	65～74歳 (N=315)	16.5	0.3	13.0	21.3	23.8	30.8	51.1%	
	75歳以上 (N=322)	11.2	0.6	9.9	14.3	22.4	45.3	36.0%	

\* Q23「利用あり」は、問23 琵琶湖周辺の利用形態「ク. 休憩、トイレ、駐車場利用」が「利用あり」の人

※小数第2位以下の計算結果も考慮し順位をつけています。

