

6 琵琶湖の保全および再生について（問 26～30、報告書 p. 132～143）

【結果概要】

①担当課

琵琶湖環境部 琵琶湖保全再生課 計画係

②調査目的

「琵琶湖の保全及び再生に関する法律」の認知状況、琵琶湖を保全・再生していくために特に力を入れるべき取り組み、普段の暮らしの中での琵琶湖との関わり、琵琶湖の価値として重視するもの、日頃の環境保全行動の実施状況についての調査を行い、琵琶湖保全再生施策に関する計画の策定や各種施策の検討に際しての基礎資料とする。

③調査結果の分析・考察

- 「琵琶湖の保全及び再生に関する法律」の認知状況（問26、p. 132）では、『認知率（内容まで）』は9.2%、内容までは知らないと回答した人を合わせた『認知率』は42.3%となった。法律の内容も含めて、さらに多くの方に認知していただけるよう、情報発信に努める必要がある。
- 琵琶湖を保全・再生していくために特に力を入れるべき取り組み（問27、p. 134）では、「琵琶湖の水質改善」が49.0%で最も高く、次いで「ブラックバスやブルーギルなど外来生物対策」が35.0%、「琵琶湖の水の水源となる森林の整備・保全」が31.2%となった。これらのことから、特に水に関する取組や外来生物対策が重視されているとうかがえる。
- 普段の暮らしの中での琵琶湖との関わり（問28、p. 137）では、「花火大会やドライブなどのために湖を訪れる」が48.4%で最も高く、次いで「湖で獲れた湖魚を使った料理を食べる」が28.8%、「散歩、ジョギング、サイクリングなどのために湖岸を訪れる」が28.2%となった。一方、「関わっていない」と回答した人は15.7%となっており、全体のおよそ8割の人が何らかの関わりを持っていることがうかがえる。
- 琵琶湖の価値として重視するもの（問29、p. 140）では、「水源としての価値」が53.7%で最も高く、次いで「観光資源としての価値」が12.2%、「古代湖としての価値」が11.0%となった。これらのことから、琵琶湖＝水源という意識が高いことがうかがえる。
- 日頃、環境保全行動を行っているか（問30、p. 142）では、『行っている』が65.7%、『行っていない』が29.8%となっており、環境保全行動を行っている人は平成27年度の80.9%から減少している。

④今後の施策への反映

今回の調査結果から、県民の琵琶湖の保全および再生に対する意識や実践行動の状況等を把握することができた。

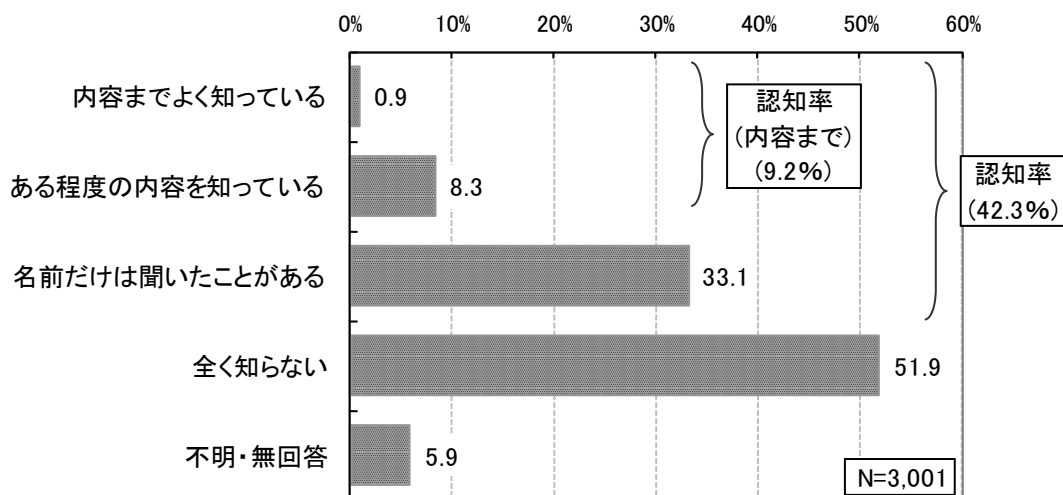
調査結果については、滋賀県環境審議会で報告するとともに、琵琶湖保全再生施策に関する計画の策定や各種施策の検討に活用していく。

【結果表・グラフ】

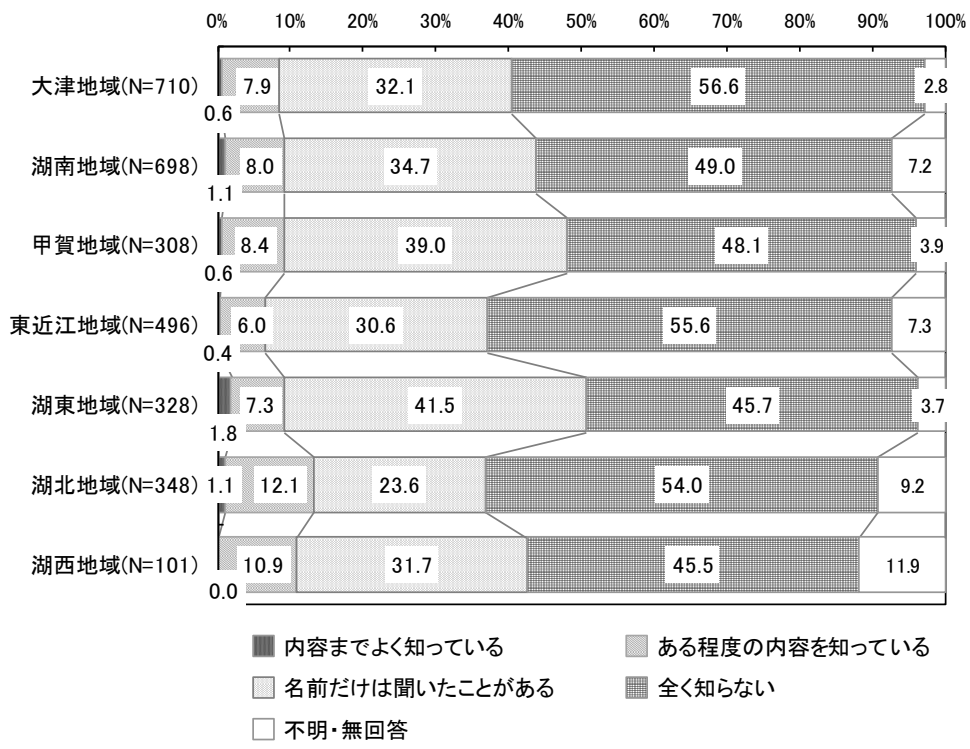
(1)「琵琶湖の保全及び再生に関する法律」の認知状況

問26 平成27年9月に「琵琶湖の保全及び再生に関する法律」が公布・施行されましたが、あなたはこの法律を知っていますか。(〇は1つだけ)

※『認知率 (内容まで認知)』:
「内容までよく知っている」と「ある程度の内容を知っている」の合計
※『認知率』:
『認知率 (内容まで認知)』と「名前だけは聞いたことがある」の合計

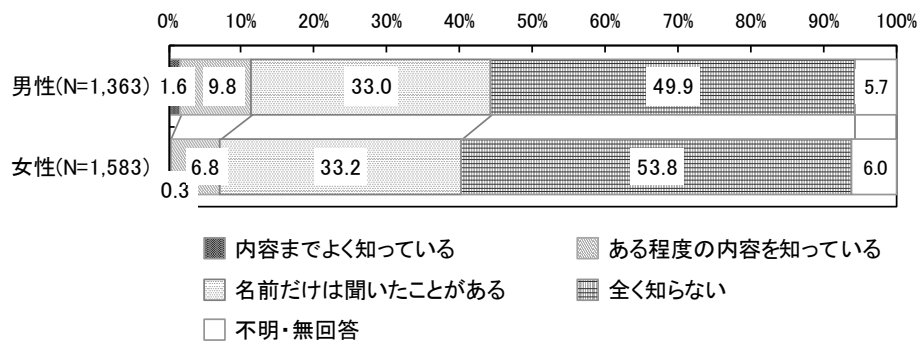


【地域別】



『認知率』 (内容まで)	『認知率』
8.5%	40.6%
9.2%	43.8%
9.1%	48.1%
6.5%	37.1%
9.1%	50.6%
13.2%	36.8%
10.9%	42.6%

【性別】

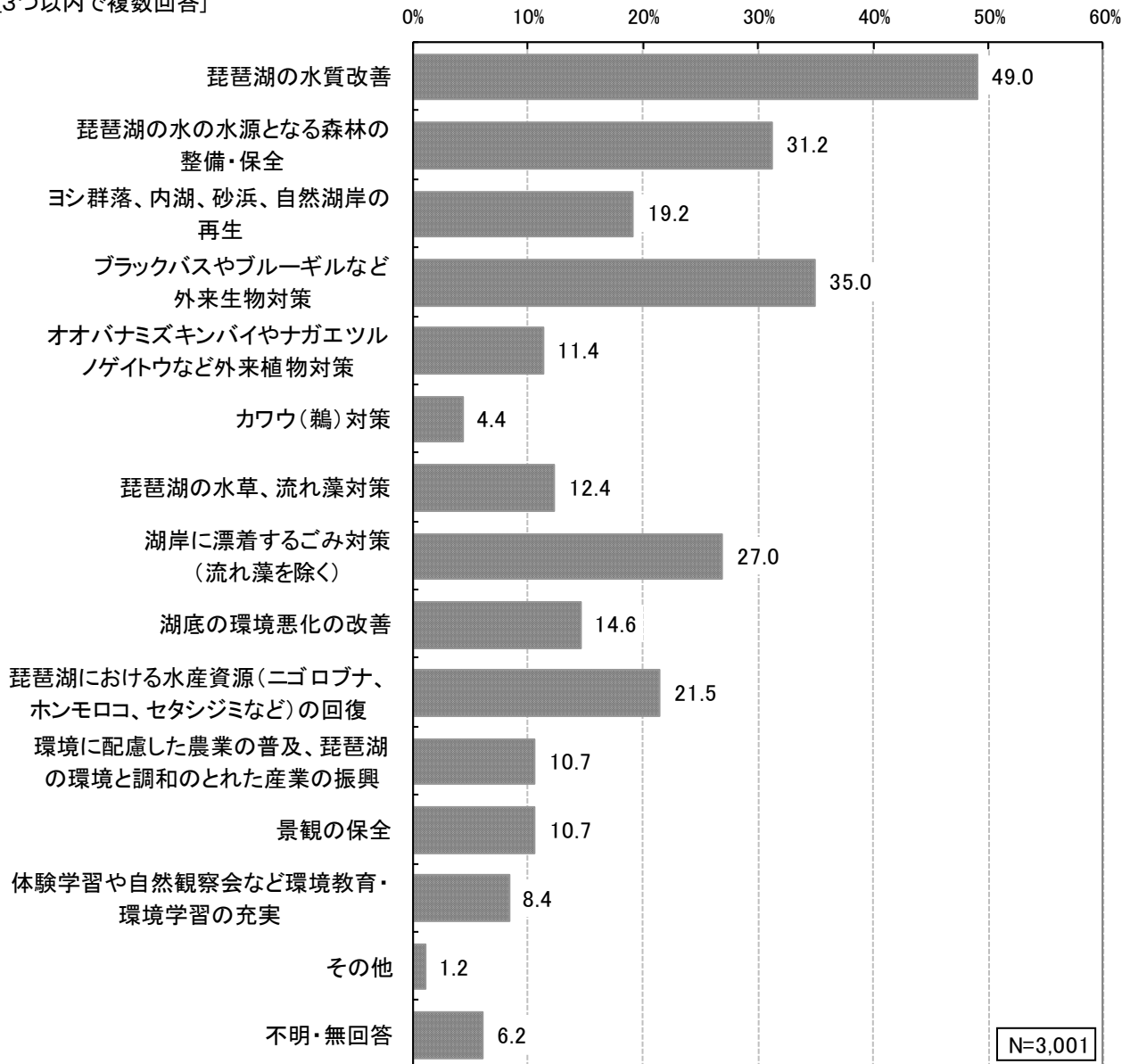


『認知率』 (内容まで)	『認知率』
11.4%	44.4%
7.1%	40.2%

(2) 琵琶湖を保全・再生していくために特に力をいれるべき取り組み

問27 琵琶湖を保全・再生していくために、あなたはどのような取り組みに特に力を入れていく必要があると考えていますか。(〇は3つまで)

[3つ以内で複数回答]



【地域別】

琵琶湖を保全・再生していくために 特に力をいれるべき取り組み (3つ以内で複数回答)	今回調査		地域別															
			大津地域		湖南地域		甲賀地域		東近江地域		湖東地域		湖北地域		湖西地域			
			(N=3,001)		(N=710)		(N=698)		(N=308)		(N=496)		(N=328)		(N=348)		(N=101)	
			%	順位	%	順位	%	順位	%	順位	%	順位	%	順位	%	順位	%	順位
1 琵琶湖の水質改善	49.0	1	51.5	1	50.4	1	45.5	1	48.4	1	48.8	1	47.1	1	42.6	1		
2 琵琶湖の水の水源となる森林の整備・保全	31.2	3	36.9	2	30.1	3	33.1	2	27.0	3	28.7	4	29.9	3	27.7	3		
3 ヨシ群落、内湖、砂浜、自然湖岸の再生	19.2	6	19.4	5	21.5	6	16.2	6	18.1	6	19.5	6	16.7	6	21.8	4		
4 ブラックバスやブルーギルなど 外来生物対策	35.0	2	36.1	3	34.4	2	29.9	4	37.1	2	29.9	3	38.5	2	42.6	1		
5 オオバナミズキンバイや ナガエツルノゲイトウなど外来植物対策	11.4	9	11.8	9	13.2	8	11.0	8	8.9	11	11.0	10	10.9	8	11.9	9		
6 カワウ(鶺鴒)対策	4.4	13	2.3	13	3.7	13	2.6	13	4.0	13	4.3	13	10.9	8	10.9	12		
7 琵琶湖の水草、流れ藻対策	12.4	8	18.0	6	11.2	9	8.4	12	11.7	9	9.1	12	10.3	11	12.9	8		
8 湖岸に漂着するごみ対策(流れ藻を除く)	27.0	4	25.1	4	26.9	4	33.1	2	27.0	3	31.7	2	23.6	5	20.8	5		
9 湖底の環境悪化の改善	14.6	7	17.7	7	14.9	7	11.0	8	15.3	7	12.8	8	11.5	7	14.9	7		
10 琵琶湖における水産資源(ニゴロブナ、 ホンモロコ、セタシジミなど)の回復	21.5	5	17.7	7	22.9	5	25.3	5	21.4	5	20.7	5	25.3	4	17.8	6		
11 環境に配慮した農業の普及、琵琶湖 の環境と調和のとれた産業の振興	10.7	11	9.6	11	10.9	10	10.4	10	11.3	10	12.8	8	9.2	12	11.9	9		
12 景観の保全	10.7	10	10.1	10	10.0	11	11.7	7	12.1	8	9.8	11	10.9	8	11.9	9		
13 体験学習や自然観察会など環境教育・ 環境学習の充実	8.4	12	8.7	12	8.0	12	10.4	10	7.3	12	14.0	7	4.0	13	5.9	13		
14 その他	1.2	14	1.1	14	1.4	14	1.3	14	0.8	14	1.8	14	0.6	14	1.0	14		

※小数第2位以下の計算結果も考慮し順位をつけています。

【性別】

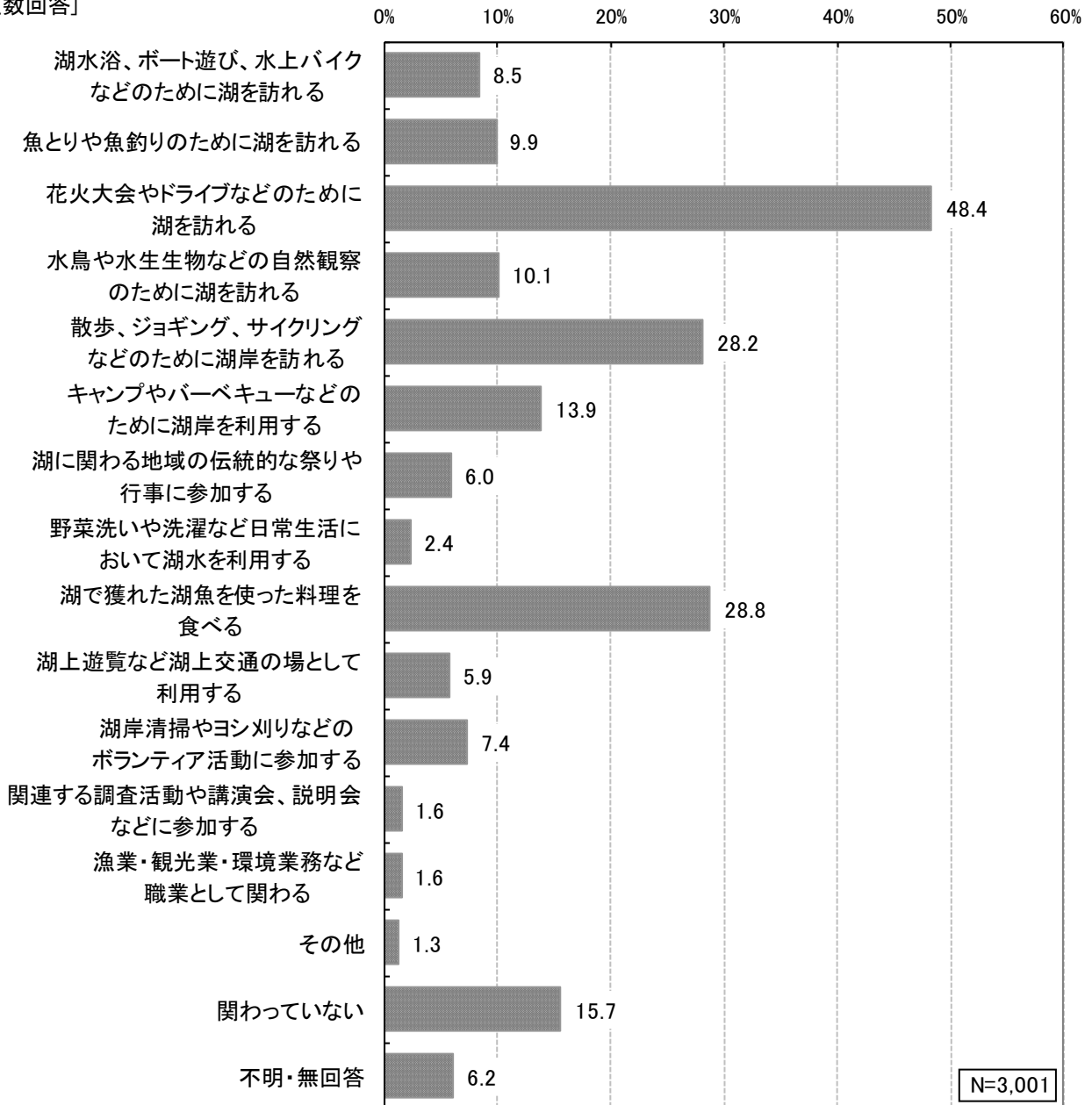
琵琶湖を保全・再生していくために 特に力をいれるべき取り組み (3つ以内で複数回答)		今回調査		性別			
				男性		女性	
		(N=3,001)		(N=1,363)		(N=1,583)	
		%	順位	%	順位	%	順位
1	琵琶湖の水質改善	49.0	1	49.8	1	48.6	1
2	琵琶湖の水の水源となる森林の整備・保全	31.2	3	29.3	3	32.8	2
3	ヨシ群落、内湖、砂浜、自然湖岸の再生	19.2	6	21.3	6	17.3	6
4	ブラックバスやブルーギルなど 外来生物対策	35.0	2	37.8	2	32.6	3
5	オオバナミズキンバイや ナガエツルノゲイトウなど外来植物対策	11.4	9	12.5	7	10.5	9
6	カワウ(鶺鴒)対策	4.4	13	5.3	13	3.6	13
7	琵琶湖の水草、流れ藻対策	12.4	8	12.2	10	12.4	8
8	湖岸に漂着するごみ対策(流れ藻を除く)	27.0	4	24.7	4	29.4	4
9	湖底の環境悪化の改善	14.6	7	12.5	7	16.4	7
10	琵琶湖における水産資源(ニゴロブナ、 ホンモロコ、セタシジミなど)の回復	21.5	5	22.4	5	20.7	5
11	環境に配慮した農業の普及、琵琶湖 の環境と調和のとれた産業の振興	10.7	11	11.5	11	9.6	11
12	景観の保全	10.7	10	12.3	9	9.5	12
13	体験学習や自然観察会など環境教育・ 環境学習の充実	8.4	12	6.4	12	10.2	10
14	その他	1.2	14	1.7	14	0.8	14

※小数第2位以下の計算結果も考慮し順位をつけています。

(3) 普段の暮らしの中での琵琶湖との関わり

問28 あなたは、普段の暮らしの中で、琵琶湖とどのように関わっていますか。(〇はいくつでも)

[複数回答]



【地域別】

普段の暮らしの中での琵琶湖との関わり (複数回答)	今回調査		地域別													
			大津地域		湖南地域		甲賀地域		東近江地域		湖東地域		湖北地域		湖西地域	
			(N=3,001)		(N=710)		(N=698)		(N=308)		(N=496)		(N=328)		(N=348)	
%	順位	%	順位	%	順位	%	順位	%	順位	%	順位	%	順位	%	順位	
1 湖水浴、ボート遊び、水上バイクなどのために湖を訪れる	8.5	8	10.4	8	6.6	8	11.7	4	6.9	7	10.4	6	6.3	8	8.9	8
2 魚とりや魚釣りのために湖を訪れる	9.9	7	11.0	6	11.5	7	8.4	6	6.0	8	12.8	4	9.2	6	6.9	10
3 花火大会やドライブなどのために湖を訪れる	48.4	1	47.0	1	50.4	1	47.4	1	46.4	1	55.5	1	47.7	1	39.6	1
4 水鳥や水生生物などの自然観察のために湖を訪れる	10.1	6	9.9	10	12.3	6	7.8	8	7.7	6	9.8	7	10.9	5	11.9	6
5 散歩、ジョギング、サイクリングなどのために湖岸を訪れる	28.2	3	43.4	2	30.7	2	7.8	8	12.1	5	33.5	3	28.2	3	29.7	3
6 キャンプやバーベキューなどのために湖岸を利用する	13.9	5	14.6	4	18.3	4	11.7	4	16.1	4	8.5	8	6.9	7	16.8	4
7 湖に関わる地域の伝統的な祭りや行事に参加する	6.0	10	10.1	9	6.6	8	1.9	12	2.0	12	5.5	10	5.2	10	7.9	9
8 野菜洗いや洗濯など日常生活において湖水を利用する	2.4	12	2.5	12	2.0	12	3.9	10	2.4	11	3.0	12	1.1	14	3.0	11
9 湖で獲れた湖魚を使った料理を食べる	28.8	2	22.5	3	24.1	3	18.2	3	29.8	2	39.6	2	47.1	2	36.6	2
10 湖上遊覧など湖上交通の場として利用する	5.9	11	7.9	11	5.4	11	8.4	6	3.6	10	4.9	11	5.7	9	2.0	12
11 湖岸清掃やヨシ刈りなどのボランティア活動に参加する	7.4	9	10.7	7	6.0	10	1.9	12	5.6	9	12.2	5	5.2	10	10.9	7
12 関連する調査活動や講演会、説明会などに参加する	1.6	13	2.3	13	1.4	14	0.6	14	1.2	13	2.4	13	1.7	13	1.0	14
13 漁業・観光業・環境業務など職業として関わる	1.6	14	1.1	15	1.7	13	3.9	10	0.0	15	1.8	14	2.3	12	1.0	14
14 その他	1.3	15	2.3	13	0.9	15	0.6	14	0.8	14	1.8	14	1.1	14	2.0	12
15 関わっていない	15.7	4	13.2	5	16.0	5	24.7	2	20.2	3	7.9	9	12.1	4	16.8	4

※小数第2位以下の計算結果も考慮し順位をつけています。

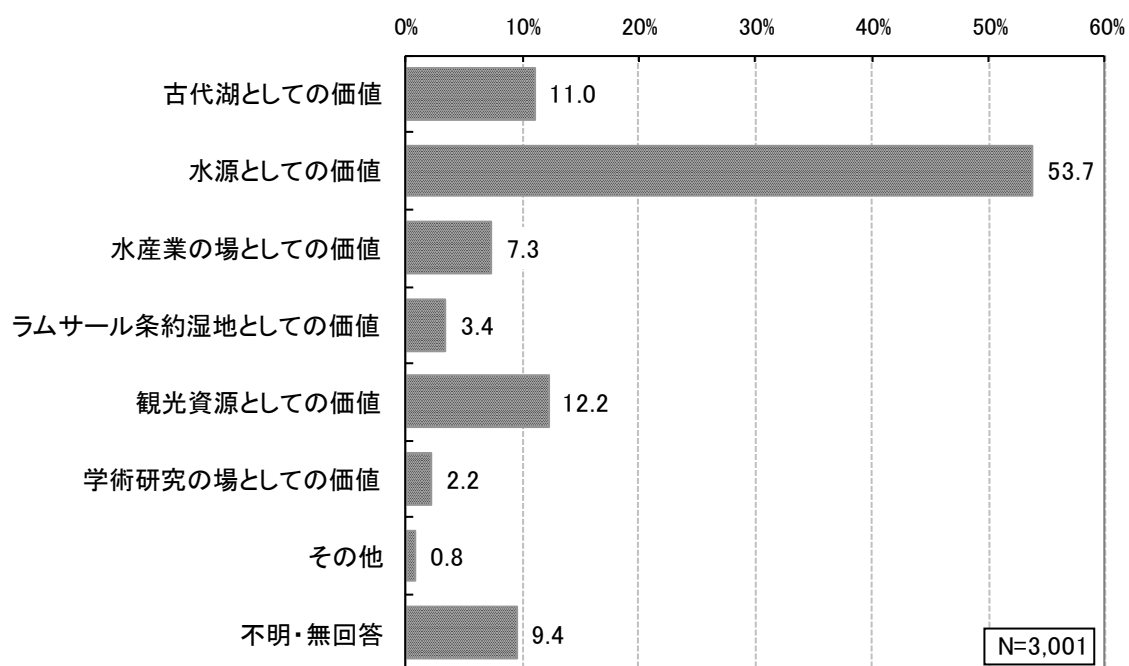
【性別】

普段の暮らしの中での琵琶湖との関わり (複数回答)	今回調査		性別			
			男性		女性	
	(N=3,001)		(N=1,363)		(N=1,583)	
	%	順位	%	順位	%	順位
1 湖水浴、ボート遊び、水上バイクなどのために湖を訪れる	8.5	8	10.3	7	7.2	7
2 魚とりや魚釣りのために湖を訪れる	9.9	7	13.9	6	6.4	9
3 花火大会やドライブなどのために湖を訪れる	48.4	1	45.9	1	51.0	1
4 水鳥や水生生物などの自然観察のために湖を訪れる	10.1	6	10.3	8	9.6	6
5 散歩、ジョギング、サイクリングなどのために湖岸を訪れる	28.2	3	30.4	2	26.5	3
6 キャンプやバーベキューなどのために湖岸を利用する	13.9	5	14.2	5	14.0	5
7 湖に関わる地域の伝統的な祭りや行事に参加する	6.0	10	7.0	10	5.1	11
8 野菜洗いや洗濯など日常生活において湖水を利用する	2.4	12	1.7	14	3.2	12
9 湖で獲れた湖魚を使った料理を食べる	28.8	2	26.9	3	30.3	2
10 湖上遊覧など湖上交通の場として利用する	5.9	11	5.5	11	6.3	10
11 湖岸清掃やヨシ刈りなどのボランティア活動に参加する	7.4	9	8.2	9	6.6	8
12 関連する調査活動や講演会、説明会などに参加する	1.6	13	1.8	13	1.5	13
13 漁業・観光業・環境業務など職業として関わる	1.6	14	1.9	12	1.3	14
14 その他	1.3	15	1.6	15	1.1	15
15 関わっていない	15.7	4	14.9	4	16.2	4


※小数第2位以下の計算結果も考慮し順位をつけています。

(4) 琵琶湖の価値として重視するもの

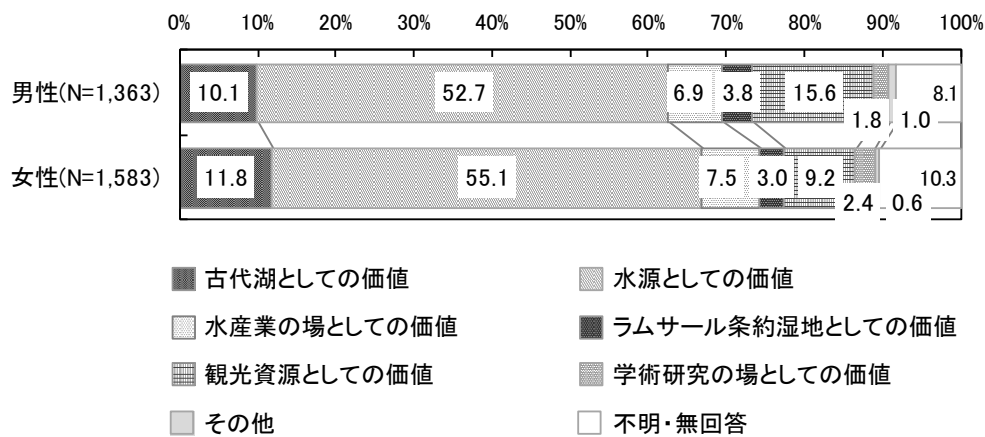
問29 あなたが琵琶湖の価値として重視するものを教えてください。(○は1つだけ)



【地域別】



【性別】

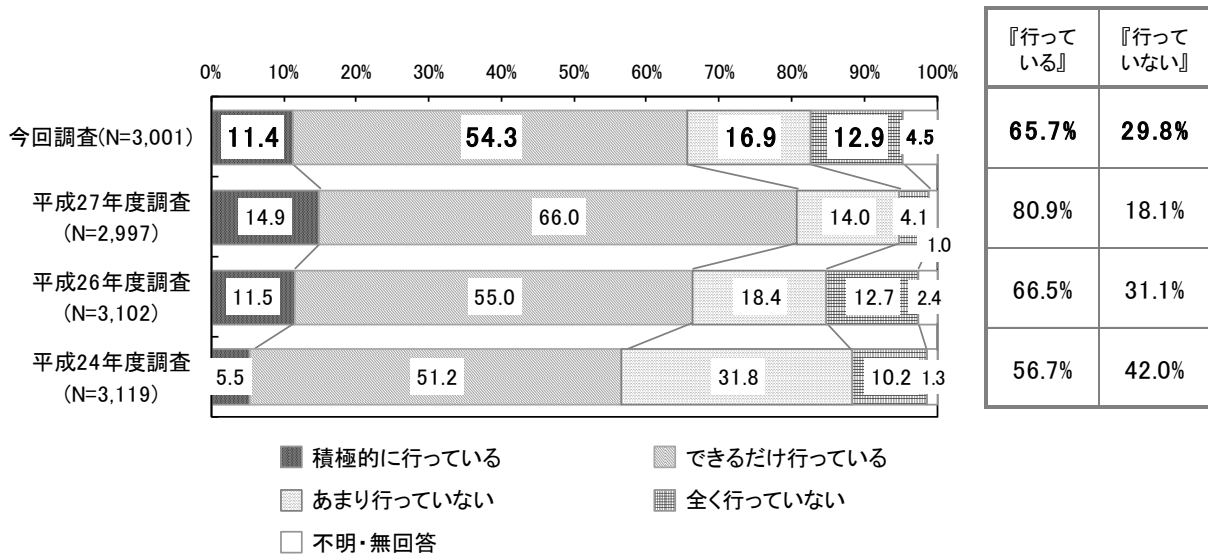


(5) 日頃、環境保全行動を行っているか

問30 あなたは、日頃、環境保全行動*を行っていますか。(○は1つだけ)

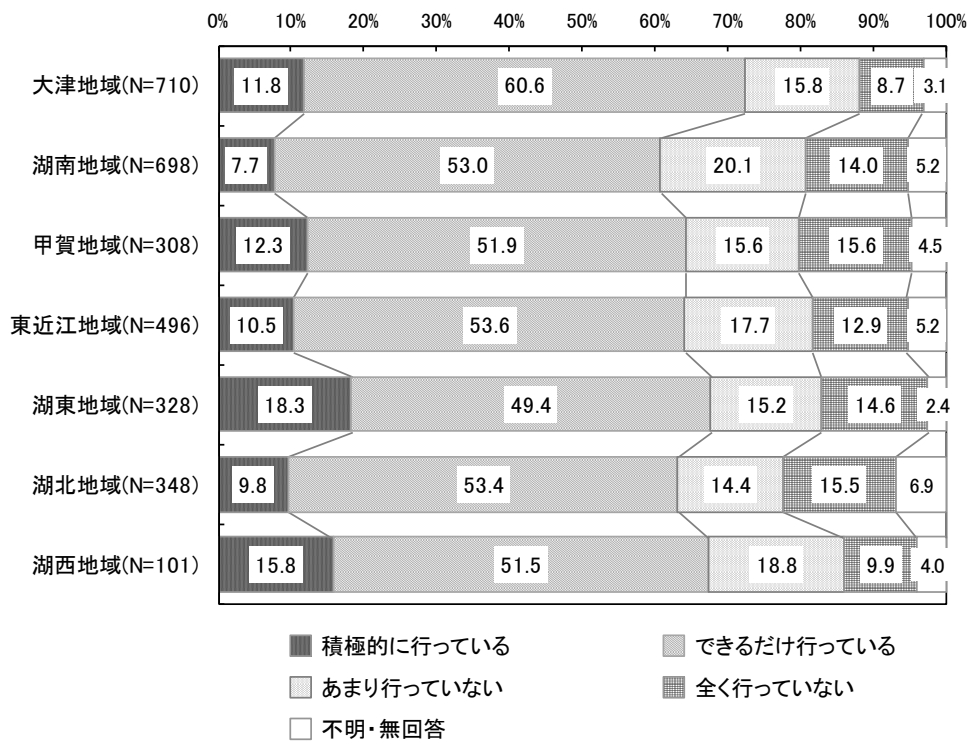
*環境保全行動…琵琶湖の清掃やヨシ刈り体験への参加、レジ袋をもらわないなど、環境の保全のために行われる行動のこと

※『行っている』:「積極的に行っている」と「できるだけ行っている」の合計
 ※『行っていない』:「あまり行っていない」と「全く行っていない」の合計



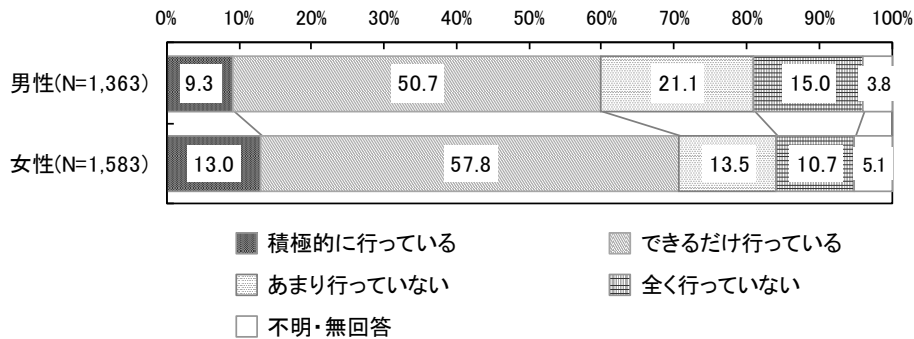
注) 平成26年・平成24年度とは「環境保全行動」の説明文が異なる、平成24年度とは選択肢の文言が一部異なる

【地域別】



『行っている』	『行っていない』
72.4%	24.5%
60.7%	34.1%
64.3%	31.2%
64.1%	30.6%
67.7%	29.9%
63.2%	29.9%
67.3%	28.7%

【性別】



『行っている』	『行っていない』
60.0%	36.2%
70.8%	24.1%