

(1) 実施時期 平成26年6月5日～25日

(2) 調査項目

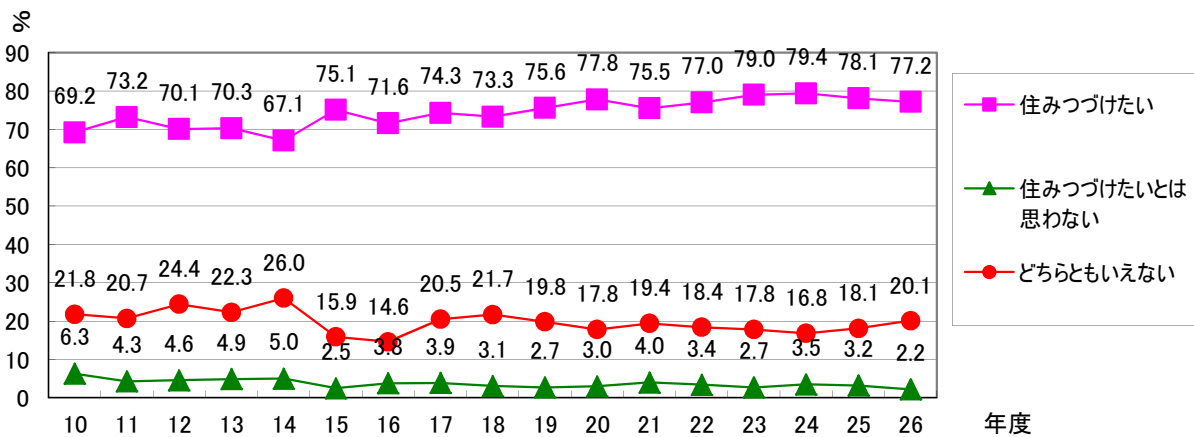
- ①滋賀県に住みつづけたいと思う県民の割合（平成10年度から毎年調査）
- ②県政に関心のある県民の割合（平成10年度から毎年調査）
- ③県政に対する満足度および不満度、力を入れてほしい施策（平成20年度から毎年調査）
- ④滋賀県の住み心地が良いと思う県民の割合（平成23年度から調査実施）
- ⑤県民が思う住み心地の良さにつながること（平成23年度から調査実施）
- ⑥県民の豊かさに対する実感（新規項目）

(3) 調査対象 県内在住の満20歳以上の男女個人3,000人（外国人を含む）

(4) 有効回収数 1,612人（有効回収率53.7%）

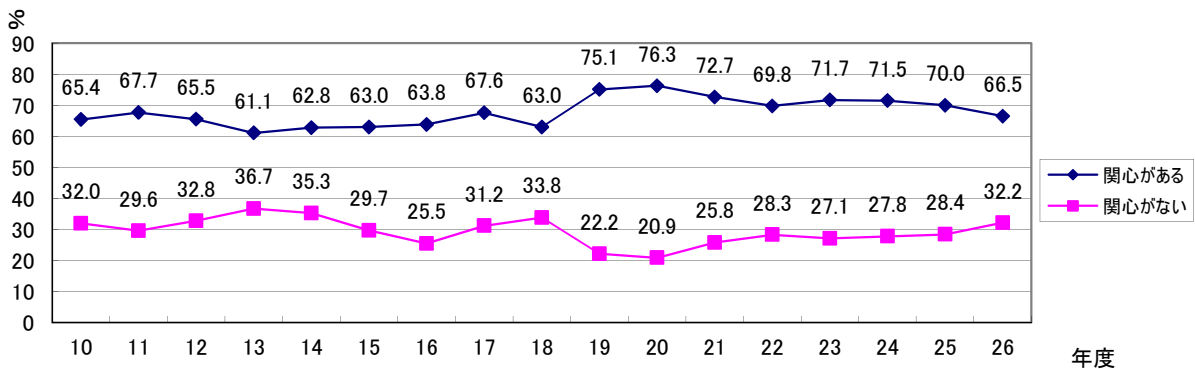
- ・ 百分比（%）は、小数点第2位を四捨五入し、第1位までを表示。
- ・ 平成26年度調査結果は、速報値に基づき作成。

1 滋賀県に住みつづけたいと思う県民の割合



※「1住みつづけたい」「2住みつづけたいとは思わない」「3どちらともいえない」の中から1つ選択

2 県政に関心のある県民の割合



※「1関心がある」「2まあまあ関心がある」「3あまり関心がない」「4関心がない」の中から1つ選択
 『関心がある』は、「1関心がある」「2まあまあ関心がある」と答えた方の合計
 『関心がない』は、「3あまり関心がない」「4関心がない」と答えた方の合計

3 県政に対する満足度および不満度、力を入れてほしい施策

※『満足度』『不満度』は、それぞれの施策ごとに次の中から選択
「1満足」「2どちらかといえば満足」「3どちらともいえない」「4どちらかといえば不満」「5不満」
『満足度』は、「1満足」「2どちらかといえば満足」と答えた方の合計
『不満度』は、「4どちらかといえば不満」「5不満」と答えた方の合計

※『力を入れてほしい施策』は、27の施策の中から3つまで選択

○満足度の高い施策

①身近なところで自然と触れ合える環境の整備	51.5%
②食の安全確保	42.7%
③美しい田園や緑豊かな森林の維持	39.3%
④道路や公園、下水道など社会資本の整備と計画的な保全管理	35.3%
⑤地域の歴史や文化を活かし、様々な芸術文化に親しめるまちづくり	34.9%

(参考) H25年度

①身近なところで自然と触れ合える環境の整備	48.7%
②食の安全確保	43.8%
③美しい田園や緑豊かな森林の維持	36.6%
④地域の歴史や文化を活かし、様々な芸術文化に親しめるまちづくり	35.9%
⑤道路や公園、下水道など社会資本の整備と計画的な保全管理	34.1%

○不満度の高い施策

①自転車歩行者道や公共交通機関などの整備	47.1%
②地震や風雪水害、土砂災害に備えた施設の整備・保全	36.0%
③仕事と家庭や地域活動との両立を可能にするために必要な制度の充実や、 保育所などの社会基盤の整備	34.6%
④交通網などの広域交流ネットワークの形成	30.3%
⑤在宅医療の推進や介護サービス、医療施設の整備	28.7%

(参考) H25年度

①自転車歩行者道や公共交通機関などの整備	47.5%
②地震や風雪水害、土砂災害に備えた施設の整備・保全	33.7%
③交通網などの広域交流ネットワークの形成	32.4%
④仕事と家庭や地域活動との両立を可能にするために必要な制度の充実や、 保育所などの社会基盤の整備	32.0%
⑤障害のある人や高齢者などの暮らしを支える制度や地域の仕組みづくり	27.9%

○力を入れてほしい施策

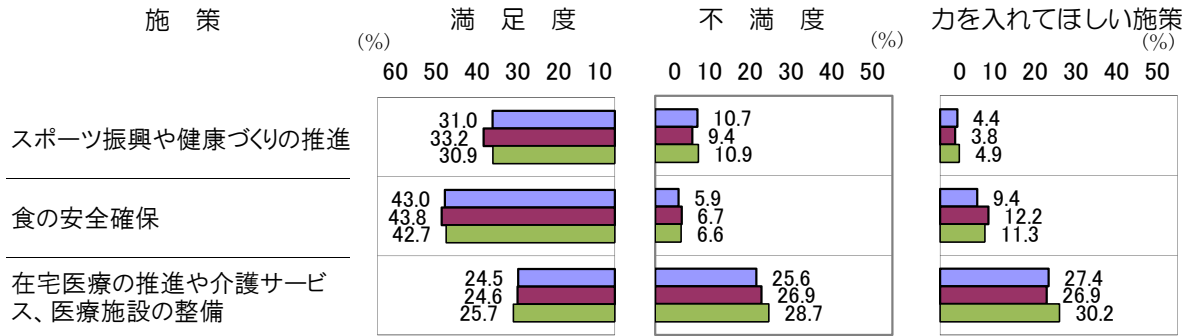
①在宅医療の推進や介護サービス、医療施設の整備	30.2%
②安心して暮らせる地域の防犯・防災体制づくり	24.0%
③仕事と家庭や地域活動との両立を可能にするために必要な制度の充実や、 保育所などの社会基盤の整備	19.5%
④自転車歩行者道や公共交通機関などの整備	18.0%
⑤障害のある人や高齢者などの暮らしを支える制度や地域の仕組みづくり	16.9%

(参考) H25年度

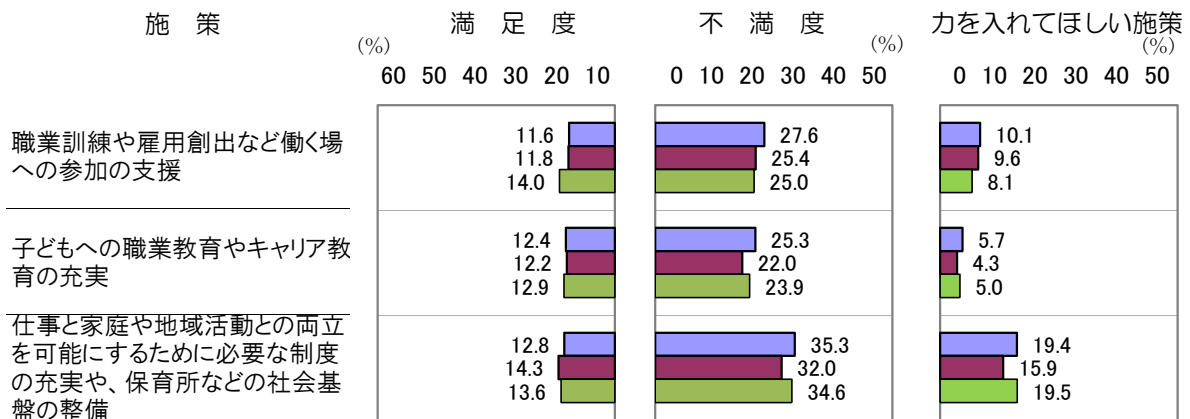
①在宅医療の推進や介護サービス、医療施設の整備	26.9%
②安心して暮らせる地域の防犯・防災体制づくり	19.3%
③障害のある人や高齢者などの暮らしを支える制度や地域の仕組みづくり	17.1%
④自転車歩行者道や公共交通機関などの整備	16.7%
⑤仕事と家庭や地域活動との両立を可能にするために必要な制度の充実や、 保育所などの社会基盤の整備	15.9%

①健康

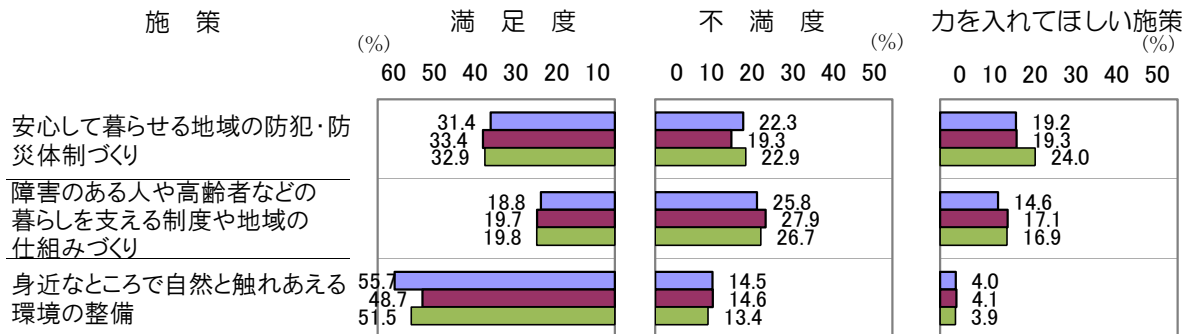
(上段:平成24年度 中段:平成25年度 下段:平成26年度)



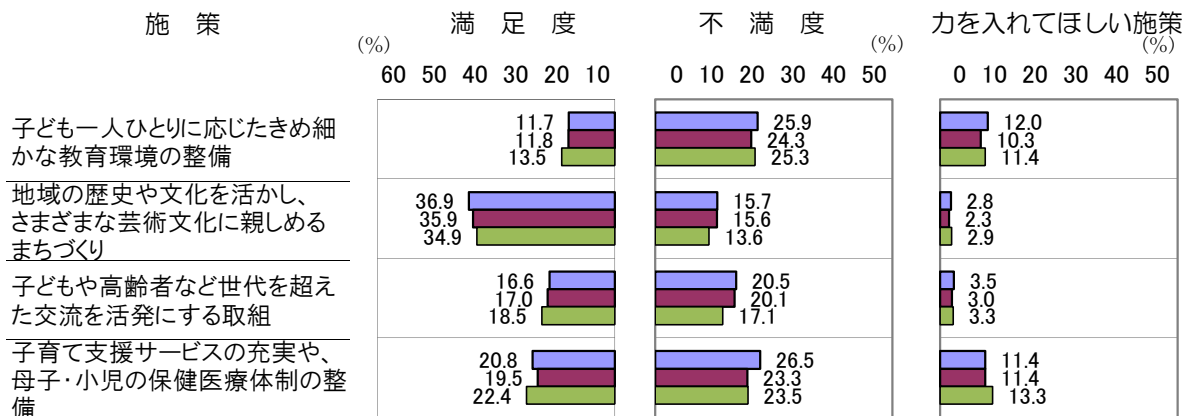
②働く



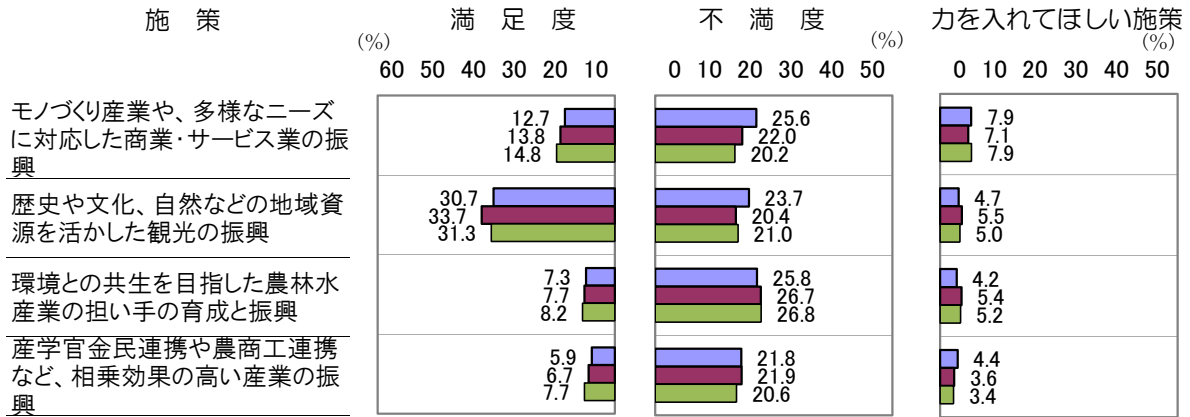
③住む



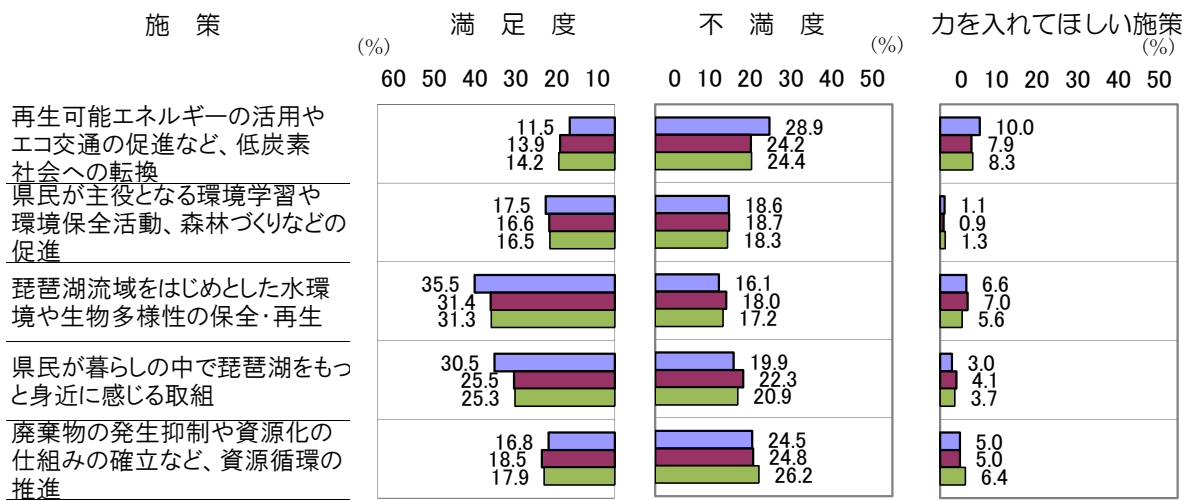
④学ぶ・育てる



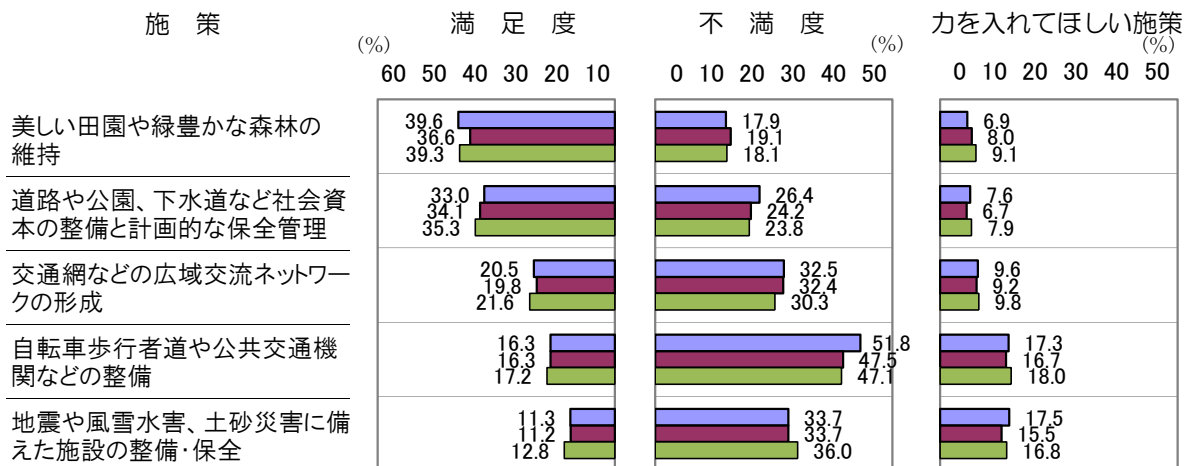
⑤経済・産業



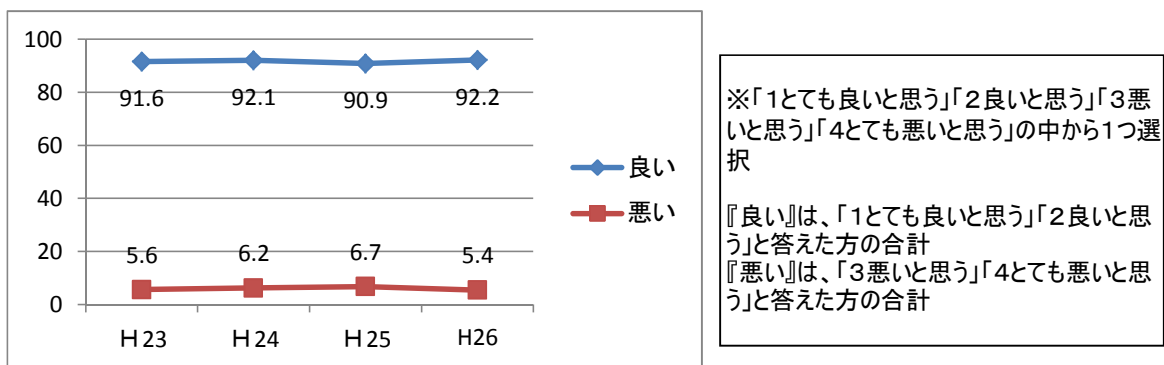
⑥環境



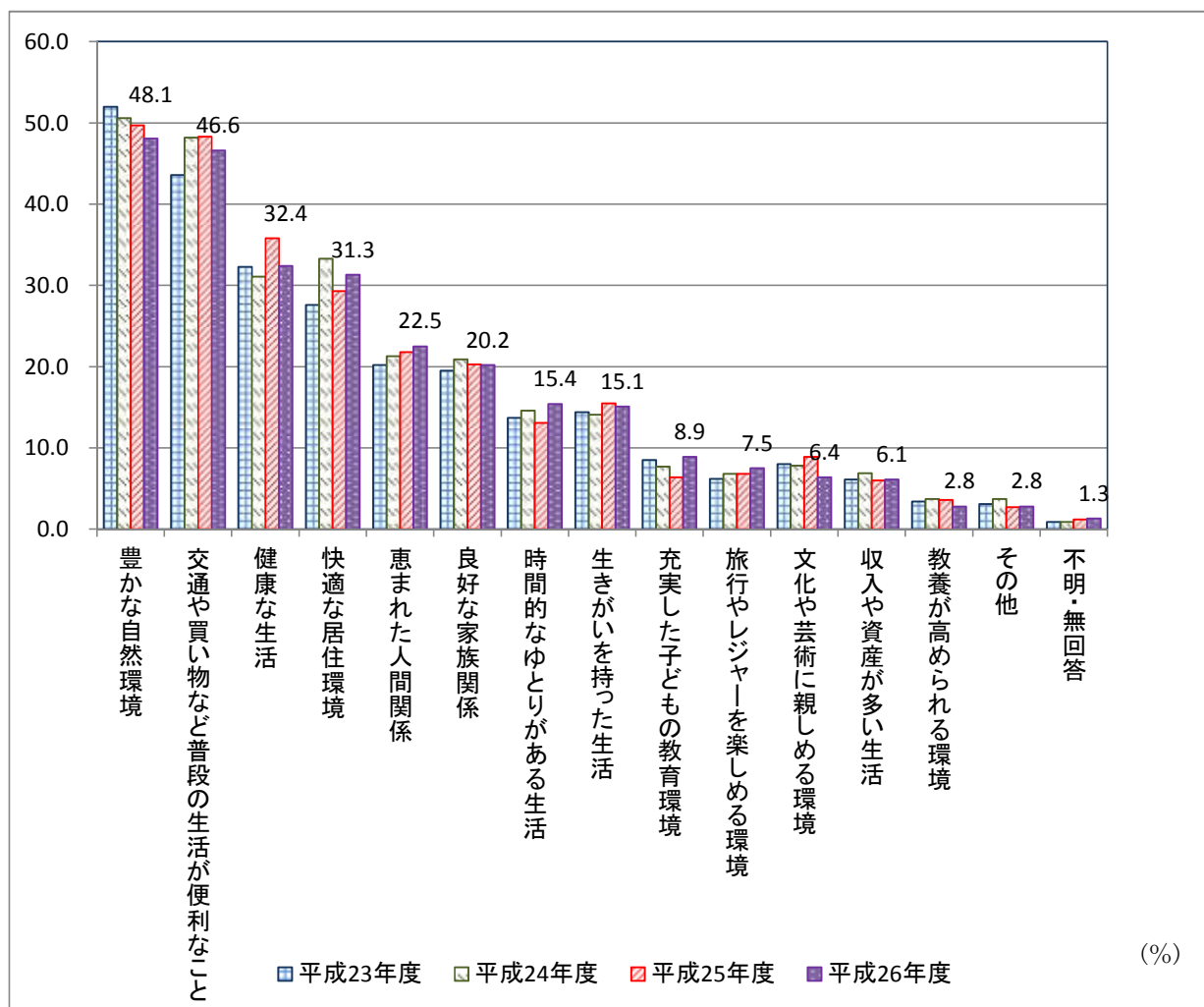
⑦県土



4 滋賀県の住み心地が良いと思う県民の割合

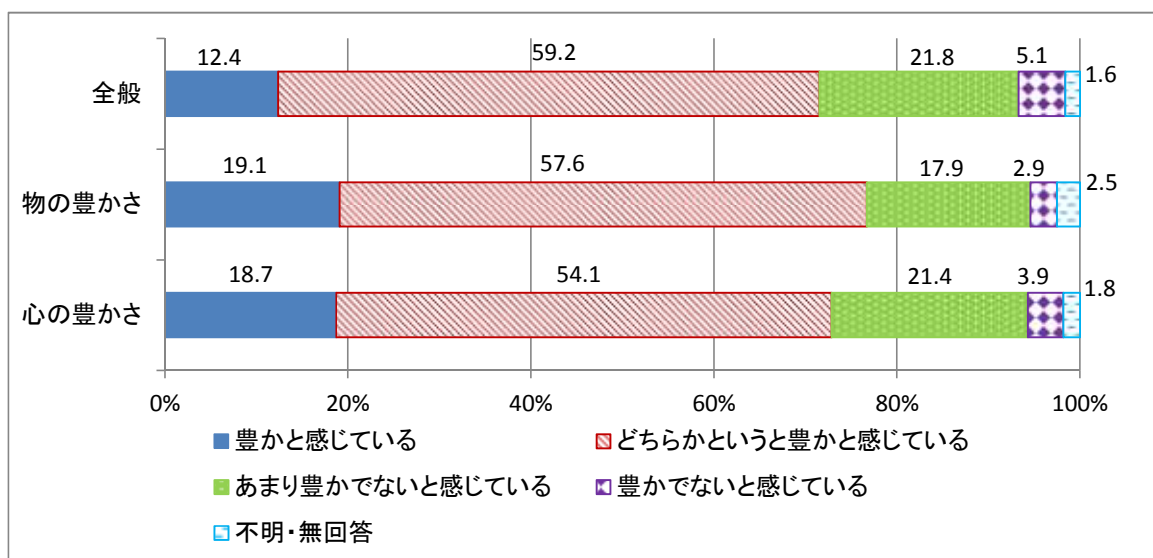


5 県民が思う住み心地の良さにつながること



※14項目の中から、3つまで選択

6 暮らしの豊かさに対する実感



※「1豊かと感じている」「2どちらかという豊かと感じている」「3あまり豊かでないと感じている」「4豊かでないと感じている」の中から1つ選択