

3 水道用水供給事業の業務状況

事業の概要

各市町が行っている水道事業への供給事業として、水道水の広域的、安定的な供給を行うため、湖南水道用水供給事業を行っています。

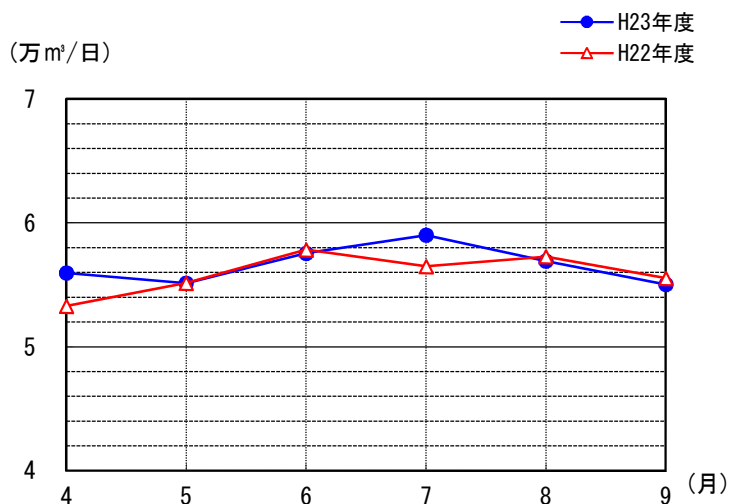
水道施設名	給水開始	給水先	給水人口
吉川浄水場 給水能力 81,100 m ³ /日	昭和 53 年 8 月	近江八幡市、草津市、 守山市、栗東市、甲賀 市、野洲市、湖南市、 東近江市、日野町、竜 王町	676,568 人 (H23.3.31 現在)
馬淵浄水場 給水能力 82,700 m ³ /日	昭和 54 年 11 月		
水口浄水場 給水能力 35,000 m ³ /日	昭和 59 年 6 月		

給水状況

○吉川浄水場

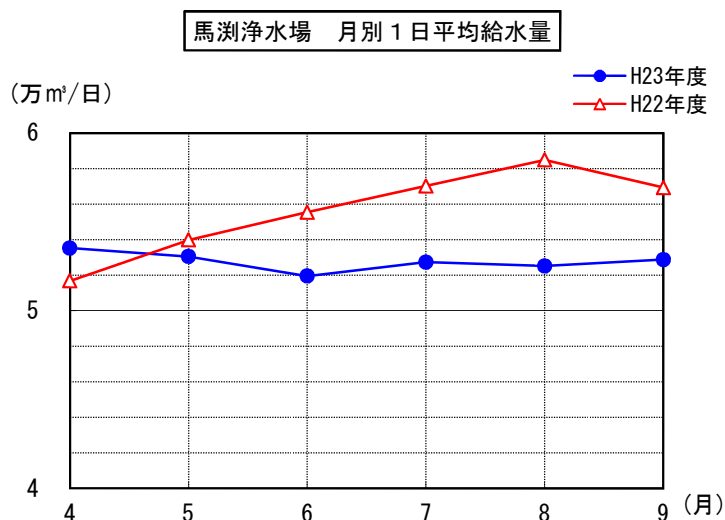
平成 23 年度上半期の給水状況は、1 日平均 56,610 m³で、前年度同期と比較すると、675 m³(1.2%) 増加しました。

吉川浄水場 月別 1 日平均給水量



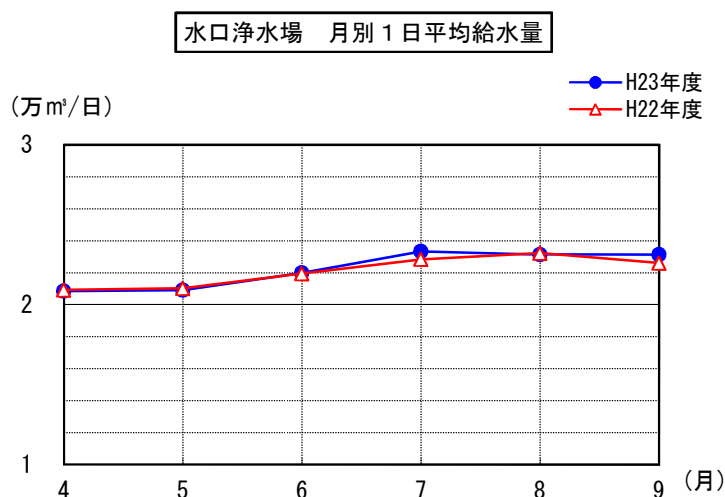
○馬淵浄水場

平成 23 年度上半期の給水状況は、1 日平均 52,772 m³で、前年度同期と比較すると、2,850 m³(5.1%) 減少しました。



○水口浄水場

平成 23 年度上半期の給水状況は、1 日平均 22,233 m³で、前年度同期と比較すると、133 m³(0.6%) 増加しました。



建設改良事業の状況

○吉川浄水場

平成 23 年度上半期は、西部幹線送水管布設工事を前年度に引き続き実施するとともに、活性炭注入設備更新工事等に着手しました。

○馬淵浄水場

平成 23 年度上半期は、導水受変電設備更新工事等を前年度に引き続き実施するとともに、八幡安土パイパス管布設工事等に着手しました。

○水口浄水場

平成 23 年度上半期は、1 系ろ過池弁類更新工事等に着手しました。

経理の状況

予算の補正の状況

平成23年2月県議会定例会での議決後、予算の補正はしていません。

予算の執行状況

平成23年度上半期の予算の執行状況は、次のとおりです。

●収益的収支

(単位：千円)

科 目	当初予算額	前年度からの繰越(財源充当)額	予算現額(A)	執行額(B)	(B)/(A)(%)
水道用水供給事業収益	4,803,900	—	4,803,900	1,960,865	40.8
営業収益	4,714,633	—	4,714,633	1,948,756	41.3
営業外収益	89,267	—	89,267	12,109	13.6
水道用水供給事業費用	3,800,300	—	3,800,300	566,090	14.9
営業費用	3,371,865	—	3,371,865	421,894	12.5
営業外費用	428,435	—	428,435	144,196	33.7

●資本的収支

(単位：千円)

科 目	当初予算額	前年度からの繰越(財源充当)額	予算現額(A)	執行額(B)	(B)/(A)(%)
資 本 的 収 入	909,200	170,000	1,079,200	—	—
企業債	860,000	170,000	1,030,000	—	—
補助金	6,700	—	6,700	—	—
出資金	42,500	—	42,500	—	—
資 本 的 支 出	3,958,000	414,975	4,372,975	824,782	18.9
建設改良費	2,441,131	414,975	2,856,106	151,588	5.3
企業債償還金	1,487,533	—	1,487,533	671,655	45.2
補助金返還金	7,418	—	7,418	—	—
固定資産購入費	21,918	—	21,918	1,539	7.0

(注) 資本的支出額に対する資本的収入額の不足は、内部留保資金等で補填しました。

また、以上の予算執行の状況を企業会計原則に従って合計残高試算表にしますと、平成23年9月30日現在では次のとおりです。

●合計残高試算表（平成23年9月30日現在）

（単位：千円）

借 方		勘 定 科 目	貸 方	
残 高	合 計		合 計	残 高
87,382,876	92,924,306	〔資産の部〕	38,217,954	32,676,524
79,777,012	79,885,376	固 定 資 産	32,784,888	32,676,524
7,605,864	13,038,930	流 動 資 産	5,433,066	
	1,221,182	〔負債の部〕	2,474,477	1,253,295
		固 定 負 債	1,157,306	1,157,306
	1,221,182	流 動 負 債	1,317,171	95,989
	671,655	〔資本の部〕	52,811,195	52,139,540
	671,655	資 本 金	33,343,009	32,671,354
		剰 余 金	19,468,186	19,468,186
		〔収益の部〕	1,868,055	1,868,055
		営 業 収 益	1,855,959	1,855,959
		営 業 外 収 益	12,096	12,096
554,538	554,595	〔費用の部〕	57	
410,380	410,437	営 業 費 用	57	
144,158	144,158	営 業 外 費 用		
87,937,414	95,371,738	合 計	95,371,738	87,937,414

企業債および他会計借入金の状況

平成23年9月30日現在の企業債の現在高は13,766,588千円です。

