

3 水道用水供給事業の業務状況

事業の概要

各市町が行っている水道事業への供給事業として、水道水の広域的、安定的な供給を行うため、湖南水道用水供給事業を行っています。

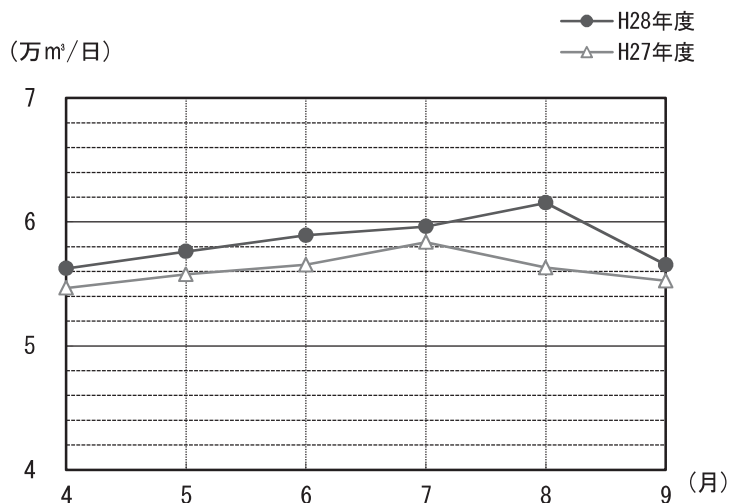
水道施設名	給水開始	給水先	給水人口
吉川浄水場 給水能力 81,100 m ³ /日	昭和 53 年 8 月	近江八幡市、草津市、 守山市、栗東市、甲賀 市、野洲市、湖南市、 東近江市、日野町、竜 王町	685,183 人 (H28.3.31 現在)
馬淵浄水場 給水能力 82,700 m ³ /日	昭和 54 年 11 月		
水口浄水場 給水能力 35,000 m ³ /日	昭和 59 年 6 月		

給水状況

○吉川浄水場

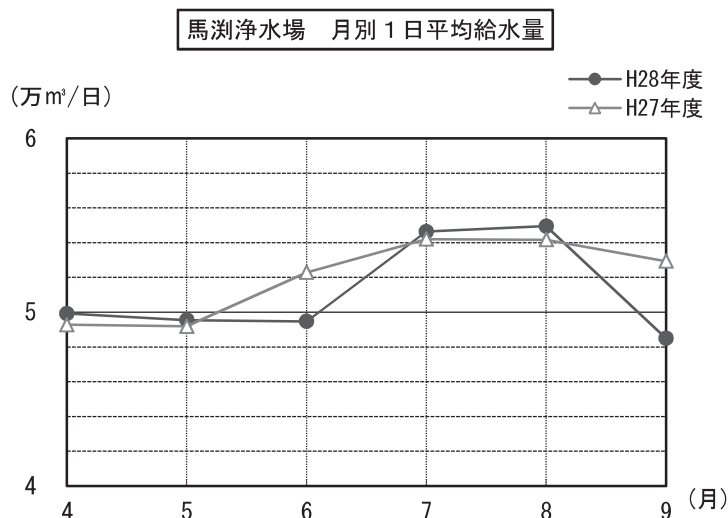
平成 28 年度上半期の給水状況は、1 日平均 58,435 m³ で、前年度同期と比較すると、2,273 m³ (4.0%) 増加しました。

吉川浄水場 月別 1 日平均給水量



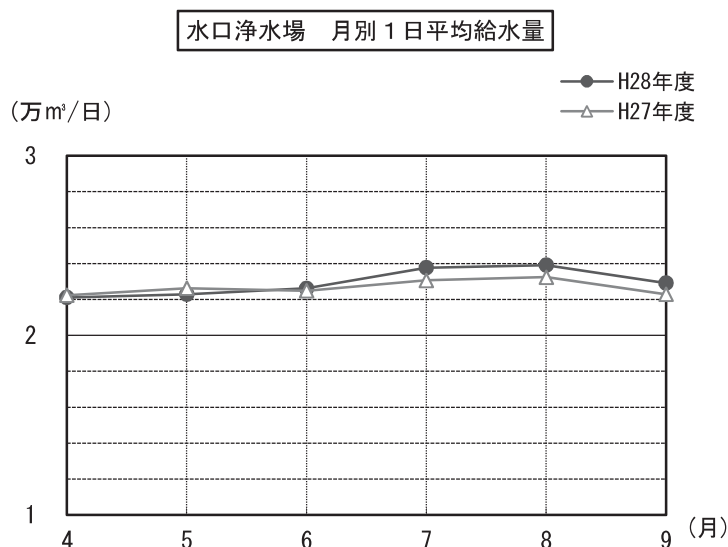
○馬淵浄水場

平成28年度上半期の給水状況は、1日平均51,202 m³で、前年度同期と比較すると、816 m³ (1.6%) 減少しました。



○水口浄水場

平成28年度上半期の給水状況は、1日平均22,943 m³で、前年度同期と比較すると、282 m³ (1.2%) 増加しました。



建設改良事業の状況

○吉川浄水場

平成28年度上半期は、管路塩素追加注入設備設置工事等を前年度に引き続き実施するとともに、吉川浄水場洗浄排水移送ポンプ更新工事等に着手しました。

○馬淵浄水場

平成28年度上半期は、八幡安土バイパス送水管工事等を前年度に引き続き実施するとともに、南津田導水ポンプ場耐震工事等に着手しました。

○水口浄水場

平成28年度上半期は、水口幹線管路更新工事等に着手しました。

経理の状況

予算の補正の状況

平成28年2月定例会議での議決後、予算の補正はしていません。

予算の執行状況

平成28年度上半期の予算の執行状況は、次のとおりです。

●収益的収支

(単位：千円)

科 目	当初予算額	前年度からの繰越(財源充当)額	予算現額(A)	執行額(B)	(B)/(A)(%)
水道用水供給事業収益	5,166,000	—	5,166,000	2,023,015	39.2
営業収益	4,840,564	—	4,840,564	2,015,556	41.6
営業外収益	325,436	—	325,436	7,459	2.3
水道用水供給事業費用	4,426,400	—	4,426,400	533,708	12.1
営業費用	4,124,003	—	4,124,003	449,315	10.9
営業外費用	302,397	—	302,397	84,393	27.9

●資本的収支

(単位：千円)

科 目	当初予算額	前年度からの繰越(財源充当)額	予算現額(A)	執行額(B)	(B)/(A)(%)
資本的収入	579,500	70,000	649,500	—	—
企業債	570,000	70,000	640,000	—	—
出資金	9,500	—	9,500	—	—
資本的支出	2,888,200	329,871	3,218,071	665,358	20.7
建設改良費	1,797,417	329,871	2,127,288	153,993	7.2
企業債償還金	1,051,603	—	1,051,603	509,859	48.5
固定資産購入費	39,180	—	39,180	1,507	3.8

(注) 資本的収入額が資本的支出額に対して不足する額は、過年度分損益勘定留保資金等で補填しました。

また、以上の予算執行の状況を企業会計原則に従って合計残高試算表にしますと、平成28年9月30日現在では次のとおりです。

●合計残高試算表（平成28年9月30日現在）

（単位：千円）

借 方		勘 定 科 目	貸 方	
残 高	合 計		合 計	残 高
55,859,539	104,024,943	〔資産の部〕	48,165,404	
46,212,509	88,960,819	固 定 資 産	42,748,310	
9,647,030	15,064,124	流 動 資 産	5,417,094	
	2,632,152	〔負債の部〕	21,352,862	18,720,710
		固 定 負 債	12,196,252	12,196,252
	2,043,293	流 動 負 債	2,803,256	759,963
	588,859	繰 延 収 益	6,353,354	5,764,495
		〔資本の部〕	35,775,783	35,775,783
		資 本 金	28,523,412	28,523,412
		剰 余 金	7,252,371	7,252,371
		〔収益の部〕	1,873,683	1,873,683
		営 業 収 益	1,866,256	1,866,256
		営 業 外 収 益	7,427	7,427
510,637	510,761	〔費用の部〕	124	
426,354	426,478	営 業 費 用	124	
84,283	84,283	営 業 外 費 用		
56,370,176	107,167,856	合 計	107,167,856	56,370,176

企業債の状況

平成28年9月30日現在の企業債の現在高は11,195,266千円です。

