

付 表

- 第 1 表 最近 5 カ年における県税負担状況
- 第 2 表 最近 10 カ年における県債借入状況（一般会計）
- 第 3 表 県債の現在高状況
- 第 4 表 財政規模の県民所得に対する比率（財政比重）の推移（平成 10 年度～19 年度）
- 第 5 表 平成 19 年度一般会計歳入予算の内訳（当初予算の比較）
- 第 6 表 最近 3 カ年における県税の決算予算額
- 第 7 表 平成 19 年度一般会計歳出予算の目的別内訳（当初予算の比較）
- 第 8 表 平成 19 年度一般会計歳出予算の性質別内訳（当初予算の比較）
- 第 9 表 平成 19 年度特別会計予算（当初予算の比較）
- 第 10 表 平成 18 年度下半期の歳入歳出予算の補正状況
- 第 11 表 平成 18 年度一般会計性質別歳出予算（最終予算の比較）
- 第 12 表 平成 18 年度予算執行状況（平成 19 年 3 月 31 日現在）
- 第 13 表 平成 18 年度公営競技事業（競艇事業）実施状況

参考 1 都道府県財政比較分析表（平成 17 年度決算）
財政力類似団体との比較
人口類似団体との比較
分析

参考 2 本県の財政状況等一覧表（平成 17 年度）

第1表 最近5カ年における県税負担状況

| 年 度 | 県 民 所 得 (分 配) | 県 税 負 担 額 | | | | 県民所得に対する 県 税 負 担 率 |
|-----|--------------------|-------------|--------|------------------|-------------------------|-----------------------|
| | | 収 入 額 | 対前年増加率 | 県民1人当たり 負 担 額 | 県 民 1 世 帯 当 たり 負 担 額 | |
| | 百万円 | 千円 | % | 円 | 円 | % |
| 15 | 4,402,871 | 129,905,467 | 1.3 | 95,070 | 273,811 | 2.95 |
| 16 | 4,437,170 | 136,546,424 | 5.1 | 99,366 | 283,226 | 3.08 |
| 17 | 4,457,273 | 144,195,078 | 5.6 | 104,462 | 290,739 | 3.24 |
| 18 | 4,639,561 | 156,070,000 | 8.2 | 112,515 | 308,174 | 3.36 |
| 19 | 4,639,561 | 179,000,000 | 14.7 | 129,045 | 353,452 | 3.86 |

- (注) 1 県民所得の平成16年度までは実績推計値、平成17年度および平成18年度は回帰分析による見込値であり、平成19年度は平成18年度と同額としています。
 2 県税収入額の平成17年度までは決算額、平成18年度は最終予算額、平成19年度は当初予算額です。
 3 県民1人当たり県税負担額および県民1世帯当たり県税負担額は、各年10月1日現在の推計人口および世帯数を用いて算出しています。(ただし、平成17年度は国勢調査による人口および世帯数を、平成19年度は平成18年度の人口および世帯数を用いています。)

第2表 最近10カ年における県債借入状況(一般会計)

(単位 千円)

| 年 度 | 県 債 | | | | 県 税 (B) | 県債と県税 の 比 較 (A)/(B) % | 人 口 人 | 県民1人当たり | |
|-----|-------------|-------------|-------------|-----------------|-------------|--------------------------------|-----------|----------|----------|
| | 前年度末 現在高 | 当該年度 借入高 | 当該年度 償還額 | 当該年度末 現在高(A) | | | | 県 債 円 | 県 税 円 |
| 10 | 628,638,488 | 90,989,000 | 33,001,821 | 686,625,667 | 149,374,716 | 459.7 | 1,324,148 | 518,541 | 112,808 |
| 11 | 686,625,667 | 86,987,000 | 42,799,173 | 730,813,494 | 144,893,382 | 504.4 | 1,334,166 | 547,768 | 108,602 |
| 12 | 730,813,494 | 58,632,000 | 42,952,851 | 746,492,643 | 158,997,546 | 469.5 | 1,342,832 | 555,909 | 118,405 |
| 13 | 746,492,643 | 88,415,852 | 55,687,631 | 779,220,864 | 156,527,952 | 497.8 | 1,352,361 | 576,193 | 115,744 |
| 14 | 779,220,864 | 104,215,792 | 62,888,068 | 820,548,588 | 128,275,246 | 639.7 | 1,359,773 | 603,445 | 94,336 |
| 15 | 820,548,588 | 114,572,300 | 79,653,745 | 855,467,143 | 129,905,467 | 658.5 | 1,366,415 | 626,067 | 95,070 |
| 16 | 855,467,143 | 90,278,900 | 76,770,059 | 868,975,984 | 136,546,424 | 636.4 | 1,374,182 | 632,359 | 99,366 |
| 17 | 868,975,984 | 94,809,800 | 83,704,107 | 880,081,677 | 144,195,078 | 610.3 | 1,380,361 | 637,574 | 104,462 |
| 18 | 880,081,677 | 103,242,800 | 90,467,139 | 892,857,338 | 156,070,000 | 572.1 | 1,387,110 | 643,682 | 112,515 |
| 19 | 892,857,338 | 109,047,800 | 90,160,841 | 911,744,297 | 179,000,000 | 509.4 | 1,387,110 | 657,298 | 129,045 |

- (注) 1 県債の平成17年度までは決算額、平成18年度および平成19年度は見込額です。
 2 県税の平成17年度までは決算額、平成18年度は最終予算額、平成19年度は当初予算額です。
 3 県民1人当たりの県債および県税は、各年10月1日現在の推計人口を用いて算出しています。(ただし、平成12年度および平成17年度は国勢調査人口を、平成19年度は平成18年度の人口を用いています。)

第3表 県債の現在高状況

(単位 千円)

| 目的別 | 平成18年3月31日現在高 | 増減額(平成18年4月1日～平成19年3月31日) | | | | 平成19年3月31日現在高 (A-B+C+D) | 左の借入先別内訳 | | | | 平成18年度末現在高見込額 |
|-----------------|---------------|---------------------------|------------|------------|-------------------|----------------------------|-------------|------------|-------------|-------------|---------------|
| | | 元金償還額 | 借入額 | | | | 財政融資 | 簡易郵便貯金 | 市中銀行 | その他 | |
| | | | 平成17年度に係る額 | 平成18年度に係る額 | 左のうち平成17年度線業費に係る額 | | | | | | |
| A | B | C | D | | | | | | | | |
| 〔一般会計〕 | | | | | | | | | | | |
| 1 普通債 | 817,713,999 | 89,829,675 | 58,065,800 | 39,792,000 | 1,444,000 | 825,742,124 | 230,846,058 | 49,425,087 | 414,074,572 | 131,396,407 | 888,864,224 |
| (1) 政策調整 | 2,170,272 | 389,790 | - | 170,190 | - | 1,950,672 | - | 32,640 | 1,559,482 | 358,550 | 1,950,672 |
| (2) 総務 | 6,489,894 | 670,200 | - | - | - | 5,819,694 | - | 518,869 | 4,178,696 | 1,122,129 | 5,819,694 |
| (3) 県民文化生 | 29,229,770 | 4,454,951 | 282,000 | 2,947,800 | 68,000 | 28,004,619 | 2,514,744 | - | 19,981,074 | 5,508,801 | 28,139,619 |
| (4) 琵琶湖環 | 46,381,506 | 9,927,902 | 1,481,000 | 7,436,530 | 207,000 | 45,371,134 | 19,720,545 | 1,987,194 | 19,343,295 | 4,320,100 | 47,412,434 |
| (5) 健康福祉 | 8,034,312 | 1,054,823 | 91,000 | 295,410 | 71,000 | 7,365,899 | 966,837 | 8,704 | 5,079,546 | 1,310,812 | 8,605,599 |
| (6) 商工観光労 | 5,388,599 | 318,591 | 95,000 | 52,460 | - | 5,217,468 | 438,319 | - | 2,652,122 | 2,127,027 | 5,217,468 |
| (7) 農政水産 | 57,617,016 | 11,503,496 | 2,116,000 | 5,972,420 | 11,000 | 54,201,940 | 21,656,271 | 4,248,212 | 22,563,648 | 5,733,809 | 56,755,340 |
| (8) 土木交通 | 472,780,516 | 48,500,105 | 24,112,000 | 18,332,780 | 1,081,000 | 466,725,191 | 177,598,842 | 34,252,692 | 183,108,863 | 71,764,794 | 496,636,691 |
| (9) 公営住宅 | 6,923,986 | 343,236 | 133,000 | 26,980 | - | 6,740,730 | 418,767 | 3,437,401 | 486,939 | 2,397,623 | 6,816,830 |
| (10) 警察 | 4,733,098 | 1,031,513 | 1,240,000 | 569,620 | - | 5,511,205 | 301,529 | 44,608 | 4,218,931 | 946,137 | 7,544,005 |
| (11) 教育 | 57,013,286 | 7,493,358 | 3,171,500 | 3,987,810 | 6,000 | 56,679,238 | 4,222,513 | 4,894,767 | 36,772,537 | 10,789,421 | 58,185,538 |
| (12) 住民税等減税補てん債 | 16,770,647 | 1,946,458 | 2,529,800 | - | - | 17,353,989 | - | - | 14,107,081 | 3,246,908 | 18,884,189 |
| (13) 臨時税収補てん債 | 3,635,403 | 388,052 | - | - | - | 3,247,351 | 3,007,691 | - | 191,728 | 47,932 | 3,247,351 |
| (14) 臨時財政対策債 | 100,545,694 | 1,807,200 | 22,814,500 | - | - | 121,552,994 | - | - | 99,830,630 | 21,722,364 | 142,148,794 |
| (15) 退職手当債 | - | - | - | - | - | - | - | - | - | - | 1,500,000 |
| 2 災害復旧債 | 755,897 | 226,205 | 8,000 | - | - | 537,692 | 529,692 | - | 8,000 | - | 638,292 |
| (1) 琵琶湖環 | - | - | 8,000 | - | - | 8,000 | - | - | 8,000 | - | 8,000 |
| (2) 農政水産 | 3,097 | 3,097 | - | - | - | - | - | - | - | - | - |
| (3) 土木交通 | 667,624 | 217,584 | - | - | - | 450,040 | 450,040 | - | - | - | 550,640 |
| (4) 教育 | 85,176 | 5,524 | - | - | - | 79,652 | 79,652 | - | - | - | 79,652 |
| 3 公営企業債 | 3,489,981 | 411,259 | 48,000 | 228,100 | - | 3,354,822 | - | - | - | 3,354,822 | 3,354,822 |
| 計 | 821,959,877 | 90,467,139 | 58,121,800 | 40,020,100 | 1,444,000 | 829,634,638 | 231,375,750 | 49,425,087 | 414,082,572 | 134,751,229 | 892,857,338 |
| 〔特別会計〕 | | | | | | | | | | | |
| 1 母子および寡婦福祉資金 | 545,849 | 26,722 | - | - | - | 519,127 | - | - | - | 519,127 | 519,127 |
| 2 中小企業支援資金 | 6,147,700 | 412,133 | - | - | - | 5,735,567 | - | - | - | 5,735,567 | 5,735,567 |
| 3 農業改良資金 | 73,772 | 561 | - | 14,700 | - | 87,911 | - | - | - | 87,911 | 87,911 |
| 4 林業・木材産業改善資金 | 97,500 | 25,000 | - | 15,000 | - | 87,500 | - | - | - | 87,500 | 87,500 |
| 5 琵琶湖総合開発資金管理事業 | 3,125,543 | 193,976 | - | - | - | 2,931,567 | - | - | - | 2,931,567 | 2,931,567 |
| 6 流域下水道事業 | 53,872,366 | 2,911,621 | 3,745,000 | 918,000 | 918,000 | 55,623,745 | 28,999,549 | - | 3,264,048 | 23,360,148 | 58,567,345 |
| 7 公営競技事業 | 7,713,915 | 554,698 | - | - | - | 7,159,217 | - | - | 5,667,493 | 1,491,724 | 7,159,217 |
| 計 | 71,576,645 | 4,124,711 | 3,745,000 | 947,700 | 918,000 | 72,144,634 | 28,999,549 | - | 8,931,541 | 34,213,544 | 75,088,234 |
| 合計 | 893,536,522 | 94,591,850 | 61,866,800 | 40,967,800 | 2,362,000 | 901,779,272 | 260,375,299 | 49,425,087 | 423,014,113 | 168,964,773 | 967,945,572 |

(注) 公債管理特別会計に係る元金償還額および同会計にて借り入れた県債(借換債)については、関係各事業に振り分けています。

第4表 財政規模の県民所得に対する比率(財政比重)の推移(平成10年度～19年度)

(単位 百万円)

| 区分 年度 | 財 政 規 模 (一 般 会 計) | | | | 県民所得(B) | 財 政 比 重 (A) / (B) (%) |
|----------|---------------------|-----------|---------|---------|-----------|--------------------------|
| | 当 初 予 算 | | 最終予算(A) | 歳 出 決 算 | | |
| | 金 額 | 対前年度伸率(%) | | | | |
| 10 | 586,840 | 0.6 | 626,344 | 605,104 | 4,317,206 | 14.5 |
| 11 | 582,880 | 0.7 | 615,893 | 620,652 | 4,268,421 | 14.4 |
| 12 | 579,570 | 0.6 | 589,232 | 584,506 | 4,481,507 | 13.1 |
| 13 | 579,630 | 0.0 | 597,329 | 596,034 | 4,271,354 | 14.0 |
| 14 | 564,890 | 2.5 | 559,844 | 561,377 | 4,314,094 | 13.0 |
| 15 | 548,070 | 3.0 | 544,119 | 549,245 | 4,402,871 | 12.4 |
| 16 | 544,820 | 0.6 | 532,327 | 528,472 | 4,437,170 | 12.0 |
| 17 | 510,770 | 6.2 | 499,933 | 502,682 | 4,457,273 | 11.2 |
| 18 | 504,980 | 1.1 | 497,751 | - | 4,639,561 | 10.7 |
| 19 | 507,310 | 0.5 | - | - | 4,639,561 | 10.9 |

(注) 1 県民所得の平成16年度までは実績推計値、平成17年度および平成18年度は回帰分析による見込値であり、平成19年度は平成18年度と同額としています。

2 平成18年度までの財政比重は最終予算に対するものであり、平成19年度は当初予算に対するものです。

3 歳出決算については、前年度の繰越事業費繰越額を含んでいます。

第5表 平成19年度一般会計歳入予算の内訳(当初予算の比較)

(単位 千円)

| 年度 款 別 | 平成19年度 | | 平成18年度 | | 比 較 | |
|-------------|--------------|--------------|--------------|--------------|--------------------|----------------|
| | 予 算 額 (A) | 構 成 比 (%) | 予 算 額 (B) | 構 成 比 (%) | 増 減 額 (A) - (B) | (A)/(B) (%) |
| 自 主 財 源 | 285,815,436 | 56.3 | 252,196,643 | 49.9 | 33,618,793 | 113.3 |
| 県 税 | 179,000,000 | 35.3 | 146,000,000 | 28.9 | 33,000,000 | 122.6 |
| 地方消費税清算金 | 23,654,000 | 4.6 | 24,616,000 | 4.9 | 962,000 | 96.1 |
| 分担金及び負担金 | 4,546,796 | 0.9 | 4,370,354 | 0.9 | 176,442 | 104.0 |
| 使用料及び手数料 | 8,425,278 | 1.6 | 8,350,896 | 1.6 | 74,382 | 100.9 |
| 財産収入 | 6,048,352 | 1.2 | 1,951,160 | 0.4 | 4,097,192 | 310.0 |
| 寄 附 金 | 1 | 0.0 | 1 | 0.0 | - | 100.0 |
| 繰 入 金 | 21,175,087 | 4.2 | 22,235,640 | 4.4 | 1,060,553 | 95.2 |
| 繰 越 金 | 500,000 | 0.1 | 500,000 | 0.1 | - | 100.0 |
| 諸 収 入 | 42,465,922 | 8.4 | 44,172,592 | 8.7 | 1,706,670 | 96.1 |
| 依 存 財 源 | 221,494,564 | 43.7 | 252,783,357 | 50.1 | 31,288,793 | 87.6 |
| 地方譲与税 | 2,496,000 | 0.5 | 26,085,000 | 5.2 | 23,589,000 | 9.6 |
| 市町たばこ税県交付金 | 1,097,000 | 0.2 | 2,219,000 | 0.4 | 1,122,000 | 49.4 |
| 地方特例交付金 | 1,370,000 | 0.3 | 1,032,000 | 0.2 | 338,000 | 132.8 |
| 地方交付税 | 96,300,000 | 19.0 | 105,500,000 | 20.9 | 9,200,000 | 91.3 |
| 交通安全対策特別交付金 | 550,000 | 0.1 | 527,000 | 0.1 | 23,000 | 104.4 |
| 国庫支出金 | 52,355,064 | 10.3 | 51,850,357 | 10.3 | 504,707 | 101.0 |
| 県 債 | 67,326,500 | 13.3 | 65,570,000 | 13.0 | 1,756,500 | 102.7 |
| 歳 入 合 計 | 507,310,000 | 100.0 | 504,980,000 | 100.0 | 2,330,000 | 100.5 |

第6表 最近3カ年における県税の決算予算額

(単位 千円)

| 税目 | 年度 | 平成17年度 | | 平成18年度 | | 平成19年度 | | (B)/(A) (%) |
|----------|----|-------------|--------|-------------|--------|-------------|--------|----------------|
| | | 決算額 | 構成比(%) | 最終予算額(A) | 構成比(%) | 当初予算額(B) | 構成比(%) | |
| 県民税 | | 34,484,401 | 23.9 | 39,247,600 | 25.1 | 61,361,500 | 34.3 | 156.3 |
| 個人 | | 24,084,534 | 16.7 | 27,278,900 | 17.5 | 49,385,400 | 27.6 | 181.0 |
| 法人 | | 8,935,433 | 6.2 | 10,857,200 | 6.9 | 10,994,000 | 6.1 | 101.3 |
| 利子割 | | 1,464,434 | 1.0 | 1,111,500 | 0.7 | 982,100 | 0.6 | 88.4 |
| 事業税 | | 48,534,485 | 33.7 | 56,763,900 | 36.4 | 56,664,400 | 31.7 | 99.8 |
| 個人 | | 1,524,318 | 1.1 | 1,576,600 | 1.0 | 1,578,400 | 0.9 | 100.1 |
| 法人 | | 47,010,167 | 32.6 | 55,187,300 | 35.4 | 55,086,000 | 30.8 | 99.8 |
| 地方消費税 | | 11,766,457 | 8.2 | 12,112,200 | 7.8 | 12,322,400 | 6.9 | 101.7 |
| 譲渡割 | | 11,450,074 | 8.0 | 11,760,400 | 7.6 | 11,970,800 | 6.7 | 101.8 |
| 貨物割 | | 316,383 | 0.2 | 351,800 | 0.2 | 351,600 | 0.2 | 99.9 |
| 不動産取得税 | | 4,736,211 | 3.3 | 4,950,500 | 3.2 | 5,521,500 | 3.1 | 111.5 |
| 県たばこ税 | | 3,727,891 | 2.6 | 3,329,600 | 2.1 | 3,403,500 | 1.9 | 102.2 |
| ゴルフ場利用税 | | 1,421,085 | 1.0 | 1,430,700 | 0.9 | 1,375,200 | 0.8 | 96.1 |
| 自動車税 | | 19,958,014 | 13.8 | 19,683,900 | 12.6 | 19,846,700 | 11.1 | 100.8 |
| 鉱区税 | | 8,457 | 0.0 | 8,100 | 0.0 | 7,600 | 0.0 | 93.8 |
| 自動車取得税 | | 5,148,047 | 3.6 | 5,139,600 | 3.3 | 5,086,100 | 2.8 | 99.0 |
| 軽油引取税 | | 14,323,648 | 9.9 | 13,160,000 | 8.4 | 13,341,700 | 7.4 | 101.4 |
| 狩猟税 | | 29,420 | 0.0 | 28,600 | 0.0 | 28,100 | 0.0 | 98.3 |
| 産業廃棄物税 | | 55,809 | 0.0 | 110,500 | 0.1 | 40,500 | 0.0 | 36.7 |
| 旧法による税 | | 1,153 | 0.0 | 900 | 0.0 | 800 | 0.0 | 88.9 |
| 料理飲食等消費税 | | 243 | 0.0 | 200 | 0.0 | 100 | 0.0 | 50.0 |
| 特別地方消費税 | | 910 | 0.0 | 700 | 0.0 | 700 | 0.0 | 100.0 |
| 固定資産税 | | - | - | 103,900 | 0.1 | - | - | - |
| 計 | | 144,195,078 | 100.0 | 156,070,000 | 100.0 | 179,000,000 | 100.0 | 114.7 |

第7表 平成19年度一般会計歳出予算の目的別内訳(当初予算の比較)

(単位 千円)

| 款別 | 年度 | 平成19年度 | | 平成18年度 | | 比較 | |
|---------|----|-------------|--------|-------------|--------|------------|------------|
| | | 当初予算額(A) | 構成比(%) | 当初予算額(B) | 構成比(%) | 増減額(A)-(B) | (A)/(B)(%) |
| 議会費 | | 1,226,053 | 0.2 | 1,216,743 | 0.2 | 9,310 | 100.8 |
| 政策調整費 | | 7,011,775 | 1.4 | 7,127,576 | 1.4 | 115,801 | 98.4 |
| 総務費 | | 22,003,371 | 4.3 | 19,403,568 | 3.8 | 2,599,803 | 113.4 |
| 県民文化生活費 | | 8,951,374 | 1.8 | 8,879,166 | 1.8 | 72,208 | 100.8 |
| 琵琶湖環境費 | | 17,252,572 | 3.4 | 17,794,185 | 3.5 | 541,613 | 97.0 |
| 健康福祉費 | | 64,946,234 | 12.8 | 64,933,138 | 12.9 | 13,096 | 100.0 |
| 商工観光労働費 | | 29,748,500 | 5.9 | 31,888,093 | 6.3 | 2,139,593 | 93.3 |
| 農政水産業費 | | 25,225,693 | 5.0 | 25,102,841 | 5.0 | 122,852 | 100.5 |
| 土木交通費 | | 61,859,345 | 12.2 | 67,656,314 | 13.4 | 5,796,969 | 91.4 |
| 警察費 | | 31,911,583 | 6.3 | 30,531,858 | 6.0 | 1,379,725 | 104.5 |
| 教育費 | | 134,493,098 | 26.5 | 130,007,038 | 25.8 | 4,486,060 | 103.5 |
| 災害復旧費 | | 922,662 | 0.2 | 729,790 | 0.2 | 192,872 | 126.4 |
| 公債費 | | 70,096,340 | 13.8 | 68,325,290 | 13.5 | 1,771,050 | 102.6 |
| 諸支出金 | | 31,481,400 | 6.2 | 31,204,400 | 6.2 | 277,000 | 100.9 |
| 予備費 | | 180,000 | 0.0 | 180,000 | 0.0 | - | 100.0 |
| 歳出合計 | | 507,310,000 | 100.0 | 504,980,000 | 100.0 | 2,330,000 | 100.5 |

第8表 平成19年度一般会計歳出予算の性質別内訳（当初予算の比較）

（単位 千円）

| 年 度 性質別 | 平成19年度 | | 平成18年度 | | 比 較 | |
|---------------|--------------|------------|--------------|------------|------------------|------------------|
| | 当初予算額 (A) | 構成比 (%) | 当初予算額 (B) | 構成比 (%) | 増減額 (A) - (B) | (A) / (B) (%) |
| 人 件 費 | 174,569,059 | 34.4 | 171,961,015 | 34.1 | 2,608,044 | 101.5 |
| 物 件 費 | 22,695,040 | 4.5 | 22,507,687 | 4.5 | 187,353 | 100.8 |
| 維持補修費 | 2,884,030 | 0.6 | 2,771,356 | 0.5 | 112,674 | 104.1 |
| 扶助費 | 35,271,173 | 7.0 | 32,553,820 | 6.4 | 2,717,353 | 108.3 |
| 補助費等 | 77,520,699 | 15.3 | 75,399,060 | 14.9 | 2,121,639 | 102.8 |
| 負担金・寄附金・補助交付金 | 75,117,030 | 14.8 | 72,727,977 | 14.4 | 2,389,053 | 103.3 |
| その他 | 2,403,669 | 0.5 | 2,671,083 | 0.5 | 267,414 | 90.0 |
| 投資的経費 | 87,808,892 | 17.3 | 91,488,463 | 18.1 | 3,679,571 | 96.0 |
| 普通建設事業費 | 86,961,223 | 17.1 | 90,861,916 | 18.0 | 3,900,693 | 95.7 |
| 補助事業費 | 38,020,927 | 7.5 | 39,597,563 | 7.8 | 1,576,636 | 96.0 |
| 単独事業費 | 35,722,266 | 7.0 | 38,669,896 | 7.7 | 2,947,630 | 92.4 |
| 国直轄事業負担金 | 12,359,256 | 2.4 | 11,553,610 | 2.3 | 805,646 | 107.0 |
| 受託事業費 | 858,774 | 0.2 | 1,040,847 | 0.2 | 182,073 | 82.5 |
| 災害復旧事業費 | 847,669 | 0.2 | 626,547 | 0.1 | 221,122 | 135.3 |
| 補助事業費 | 789,564 | 0.2 | 568,474 | 0.1 | 221,090 | 138.9 |
| 単独事業費 | 58,105 | 0.0 | 58,073 | 0.0 | 32 | 100.1 |
| 国直轄事業負担金 | - | - | - | - | - | - |
| 受託事業費 | - | - | - | - | - | - |
| 失業対策事業費 | - | - | - | - | - | - |
| 公 債 費 | 70,044,544 | 13.8 | 68,295,078 | 13.5 | 1,749,466 | 102.6 |
| 積立金 | 931,792 | 0.2 | 751,992 | 0.2 | 179,800 | 123.9 |
| 出 資 金 | 577,168 | 0.1 | 759,832 | 0.2 | 182,664 | 76.0 |
| 貸 付 金 | 31,057,935 | 6.1 | 34,523,360 | 6.8 | 3,465,425 | 90.0 |
| 繰 出 金 | 3,769,668 | 0.7 | 3,788,337 | 0.8 | 18,669 | 99.5 |
| 予 備 費 | 180,000 | 0.0 | 180,000 | 0.0 | - | 100.0 |
| 歳 出 合 計 | 507,310,000 | 100.0 | 504,980,000 | 100.0 | 2,330,000 | 100.5 |

第9表 平成19年度特別会計予算（当初予算の比較）

（単位 千円）

| 年 度 会 計 別 | 平成19年度 予算額 (A) | 平成18年度 予算額 (B) | 比 較 | |
|-----------------|-------------------|-------------------|---------------|---------------|
| | | | 増減額 (A) - (B) | (A) / (B) (%) |
| 市町振興資金貸付事業 | 1,901,000 | 1,754,000 | 147,000 | 108.4 |
| 母子および寡婦福祉資金貸付事業 | 303,900 | 347,800 | 43,900 | 87.4 |
| 中小企業支援資金貸付事業 | 2,102,300 | 1,371,600 | 730,700 | 153.3 |
| 農業改良資金貸付事業 | 145,300 | 164,900 | 19,600 | 88.1 |
| 林業・木材産業改善資金貸付事業 | 399,000 | 376,500 | 22,500 | 106.0 |
| 沿岸漁業改善資金貸付事業 | 75,100 | 67,100 | 8,000 | 111.9 |
| 琵琶湖総合開発資金管理事業 | 303,371 | 303,371 | - | 100.0 |
| 公 債 管 理 | 111,453,173 | 111,904,508 | 451,335 | 99.6 |
| 流域下水道事業 | 23,890,000 | 25,435,000 | 1,545,000 | 93.9 |
| 土地取得事業 | 1,035,000 | 14,000 | 1,021,000 | 7,392.9 |
| 用品調達事業 | 1,195,000 | 1,257,000 | 62,000 | 95.1 |
| 収 入 証 紙 | 5,960,100 | 5,982,000 | 21,900 | 99.6 |
| 公 営 競 技 事 業 | 50,860,000 | 32,660,000 | 18,200,000 | 155.7 |
| 計 | 199,623,244 | 181,637,779 | 17,985,465 | 109.9 |

第10表 平成18年度下半期の歳入歳出予算の補正状況

1 一般会計

(1) 歳入

(単位 千円)

| 款別 | 区分 | 9月議会定例会 補正後予算額 | 2月議会定例会 補正予算額 | 合計 (平成18年度最終予算額) |
|----|-------------|-------------------|------------------|---------------------|
| 県 | 税 | 146,000,000 | 10,070,000 | 156,070,000 |
| | 地方消費税清算金 | 24,616,000 | 1,136,510 | 23,479,490 |
| | 地方譲与税 | 26,085,000 | 3,000 | 26,082,000 |
| | 市町たばこ税県交付金 | 2,219,000 | 65,320 | 2,284,320 |
| | 地方特例交付金 | 1,032,000 | 595,701 | 436,299 |
| | 地方交付税 | 105,500,000 | 1,746,288 | 107,246,288 |
| | 交通安全対策特別交付金 | 527,000 | 4,000 | 531,000 |
| | 分担金及び負担金 | 4,242,574 | 558,906 | 3,683,668 |
| | 使用料及び手数料 | 8,353,130 | 66,051 | 8,287,079 |
| | 国庫支出金 | 50,845,685 | 1,222,408 | 52,068,093 |
| | 財産収入 | 2,054,295 | 247,079 | 2,301,374 |
| | 寄附金 | 1 | 320,652 | 320,653 |
| | 繰入金 | 21,569,127 | 11,397,495 | 10,171,632 |
| | 繰越金 | 500,000 | 532,123 | 1,032,123 |
| | 諸収入 | 44,212,899 | 8,582,567 | 35,630,332 |
| | 県債 | 65,058,600 | 3,067,600 | 68,126,200 |
| | 計 | 502,815,311 | 5,064,760 | 497,750,551 |

(2) 歳出

(単位 千円)

| 款別 | 区分 | 9月議会定例会 補正後予算額 | 2月議会定例会 補正予算額 | 合計 (平成18年度最終予算額) |
|----|---------|-------------------|------------------|---------------------|
| 議 | 会費 | 1,216,743 | 14,289 | 1,202,454 |
| 政 | 策調整費 | 7,119,895 | 531,431 | 6,588,464 |
| 総 | 務費 | 19,149,020 | 1,692,413 | 20,841,433 |
| 県 | 民文化生活費 | 8,746,210 | 105,561 | 8,640,649 |
| | 琵琶湖環境費 | 17,826,792 | 338,748 | 17,488,044 |
| | 健康福祉費 | 64,982,794 | 562,262 | 64,420,532 |
| | 商工観光労働費 | 31,881,331 | 6,729,095 | 25,152,236 |
| | 農政水産業費 | 25,013,065 | 2,992,777 | 22,020,288 |
| | 土木交通費 | 65,802,222 | 4,166,064 | 69,968,286 |
| | 警察費 | 30,527,719 | 559,515 | 29,968,204 |
| | 教育費 | 129,990,022 | 881,355 | 130,871,377 |
| | 災害復旧費 | 849,808 | 260,099 | 589,709 |
| | 公債費 | 68,325,290 | 292,774 | 68,032,516 |
| | 諸支出金 | 31,204,400 | 581,959 | 31,786,359 |
| | 予備費 | 180,000 | - | 180,000 |
| | 計 | 502,815,311 | 5,064,760 | 497,750,551 |

2 特別会計

(単位 千円)

| 会計別 | 区分 | (単位 千円) | | |
|-----------------|----|-------------------|------------------|---------------------|
| | | 9月議会定例会 補正後予算額 | 2月議会定例会 補正予算額 | 合計 (平成18年度最終予算額) |
| 市町振興資金貸付事業 | | 1,754,000 | 245,175 | 1,999,175 |
| 母子および寡婦福祉資金貸付事業 | | 347,800 | 37,377 | 385,177 |
| 中小企業支援資金貸付事業 | | 1,371,600 | 738,900 | 632,700 |
| 農業改良資金貸付事業 | | 164,900 | 17,541 | 182,441 |
| 林業・木材産業改善資金貸付事業 | | 376,500 | 20,219 | 396,719 |
| 沿岸漁業改善資金貸付事業 | | 67,100 | 5,197 | 72,297 |
| 琵琶湖総合開発資金管理事業 | | 303,371 | - | 303,371 |
| 公債管理 | | 111,904,508 | 432,644 | 111,471,864 |
| 流域下水道事業 | | 25,443,016 | 18,593 | 25,461,609 |
| 土地取得事業 | | 52,000 | 7,771 | 59,771 |
| 用品調達事業 | | 1,257,000 | 290,078 | 966,922 |
| 収入証紙 | | 5,982,000 | 166,800 | 6,148,800 |
| 公営競技事業 | | 32,660,000 | 87,830 | 32,572,170 |
| 計 | | 181,683,795 | 1,030,779 | 180,653,016 |

第11表 平成18年度一般会計性質別歳出予算（最終予算の比較）

(単位 千円)

| 区分 | 平成18年度 | | 平成17年度 | |
|---------------|-------------|--------|-------------|--------|
| | 予算額 | 構成比(%) | 予算額 | 構成比(%) |
| 人件費 | 173,945,992 | 34.9 | 173,104,812 | 34.6 |
| 物件費 | 21,468,663 | 4.3 | 22,837,644 | 4.6 |
| 維持補修費 | 2,753,763 | 0.6 | 3,387,356 | 0.7 |
| 扶助費 | 30,938,804 | 6.2 | 27,276,993 | 5.5 |
| 補助費等 | 75,904,227 | 15.2 | 72,508,382 | 14.5 |
| 負担金・寄附金・補助交付金 | 73,248,345 | 14.7 | 69,440,544 | 13.9 |
| その他 | 2,655,882 | 0.5 | 3,067,838 | 0.6 |
| 投資的経費 | 87,936,564 | 17.7 | 88,885,844 | 17.8 |
| 普通建設事業費 | 87,438,673 | 17.6 | 88,764,091 | 17.8 |
| 補助事業費 | 36,676,034 | 7.4 | 42,437,441 | 8.5 |
| 単独事業費 | 34,633,735 | 7.0 | 33,347,307 | 6.7 |
| 国直轄事業負担金 | 15,621,100 | 3.1 | 12,619,868 | 2.5 |
| 受託事業費 | 507,804 | 0.1 | 359,475 | 0.1 |
| 災害復旧事業費 | 497,891 | 0.1 | 121,753 | 0.0 |
| 補助事業費 | 444,817 | 0.1 | 104,694 | 0.0 |
| 単独事業費 | 39,383 | 0.0 | 15,970 | 0.0 |
| 国直轄事業負担金 | 13,691 | 0.0 | 1,089 | 0.0 |
| 受託事業費 | - | - | - | - |
| 失業対策事業費 | - | - | - | - |
| 公債費 | 67,996,907 | 13.7 | 68,212,321 | 13.6 |
| 積立金 | 4,498,024 | 0.9 | 7,576,767 | 1.5 |
| 出資金 | 773,315 | 0.2 | 1,700,233 | 0.3 |
| 貸付金 | 27,762,376 | 5.6 | 30,526,408 | 6.1 |
| 繰出金 | 3,591,916 | 0.7 | 3,736,046 | 0.8 |
| 予備費 | 180,000 | 0.0 | 180,000 | 0.0 |
| 計 | 497,750,551 | 100.0 | 499,932,806 | 100.0 |

第12表 平成18年度予算執行状況(平成19年3月31日現在)

1 一般会計

(1) 歳入

(単位 千円)

| 款 別 | 予 算 現 額 | | | 調 定 額 | 収 入 済 額 (B) | 予算現額に 対する増減 (B) - (A) | (B) / (A) (%) |
|-------------|-------------|----------------|-------------|-------------|----------------|-----------------------------|------------------|
| | 予 算 額 | 繰越事業費 財源充当額 | 計 (A) | | | | |
| 県 税 | 156,070,000 | - | 156,070,000 | 161,990,174 | 151,333,271 | 4,736,729 | 97.0 |
| 地方消費税清算金 | 23,479,490 | - | 23,479,490 | 23,479,495 | 23,479,494 | 4 | 100.0 |
| 地方譲与税 | 26,082,000 | - | 26,082,000 | 26,040,554 | 25,318,715 | 763,285 | 97.1 |
| 市町たばこ税県交付金 | 2,284,320 | - | 2,284,320 | 2,284,327 | 2,284,327 | 7 | 100.0 |
| 地方特例交付金 | 436,299 | - | 436,299 | 436,299 | 436,299 | - | 100.0 |
| 地方交付税 | 107,246,288 | - | 107,246,288 | 107,127,440 | 107,127,440 | 118,848 | 99.9 |
| 交通安全対策特別交付金 | 531,000 | - | 531,000 | 533,417 | 533,417 | 2,417 | 100.5 |
| 分担金及び負担金 | 3,683,668 | - | 3,683,668 | 3,808,482 | 3,131,377 | 552,291 | 85.0 |
| 使用料及び手数料 | 8,287,079 | - | 8,287,079 | 8,327,051 | 8,057,254 | 229,825 | 97.2 |
| 国庫支出金 | 52,068,093 | 7,759,483 | 59,827,576 | 58,728,550 | 50,219,346 | 9,608,230 | 83.9 |
| 財産収入 | 2,301,374 | - | 2,301,374 | 2,311,158 | 2,265,896 | 35,478 | 98.5 |
| 寄附金 | 320,653 | - | 320,653 | 320,652 | 320,652 | 1 | 100.0 |
| 繰入金 | 10,171,632 | - | 10,171,632 | 9,796,132 | 9,766,132 | 405,500 | 96.0 |
| 繰越金 | 1,032,123 | 3,149,520 | 4,181,643 | 4,181,643 | 4,181,643 | - | 100.0 |
| 諸収入 | 35,630,332 | - | 35,630,332 | 35,716,205 | 26,743,121 | 8,887,211 | 75.1 |
| 県 債 | 68,126,200 | 5,807,000 | 73,933,200 | 1,672,100 | 1,672,100 | 72,261,100 | 2.3 |
| 計 | 497,750,551 | 16,716,003 | 514,466,554 | 446,753,679 | 416,870,484 | 97,596,070 | 81.0 |

(2) 歳出

(単位 千円)

| 款 別 | 予 算 現 額 | | | | 支 出 済 額 (B) | 支 出 未 済 額 (A) - (B) | (B) / (A) (%) |
|---------|-------------|--------------|--------|-------------|----------------|------------------------|------------------|
| | 予 算 額 | 前年度繰越 事業費 | 予 備 費 | 計 (A) | | | |
| 議 会 費 | 1,202,454 | - | 515 | 1,202,969 | 1,169,988 | 32,981 | 97.3 |
| 政策調整費 | 6,588,464 | - | - | 6,588,464 | 5,946,686 | 641,778 | 90.3 |
| 総 務 費 | 20,841,433 | - | 243 | 20,841,676 | 15,255,247 | 5,586,429 | 73.2 |
| 県民文化生活費 | 8,640,649 | 68,000 | - | 8,708,649 | 7,565,753 | 1,142,896 | 86.9 |
| 琵琶湖環境費 | 17,488,044 | 1,439,262 | 1,235 | 18,928,541 | 11,318,183 | 7,610,358 | 59.8 |
| 健康福祉費 | 64,420,532 | 900,154 | 820 | 65,321,506 | 54,622,656 | 10,698,850 | 83.6 |
| 商工観光労働費 | 25,152,236 | - | 2,100 | 25,154,336 | 24,688,362 | 465,974 | 98.1 |
| 農政水産業費 | 22,020,288 | 4,873,400 | 1,859 | 26,895,547 | 17,803,912 | 9,091,635 | 66.2 |
| 土木交通費 | 69,968,286 | 8,992,228 | 6,265 | 78,966,779 | 54,395,232 | 24,571,547 | 68.9 |
| 警察費 | 29,968,204 | - | 578 | 29,968,782 | 25,825,989 | 4,142,793 | 86.2 |
| 教育費 | 130,871,377 | 421,033 | - | 131,292,410 | 119,901,434 | 11,390,976 | 91.3 |
| 災害復旧費 | 589,709 | 21,926 | - | 611,635 | 373,973 | 237,662 | 61.1 |
| 公債費 | 68,032,516 | - | - | 68,032,516 | 66,123,711 | 1,908,805 | 97.2 |
| 諸支出金 | 31,786,359 | - | - | 31,786,359 | 31,558,453 | 227,906 | 99.3 |
| 予備費 | 180,000 | - | 13,615 | 166,385 | - | 166,385 | - |
| 計 | 497,750,551 | 16,716,003 | - | 514,466,554 | 436,549,579 | 77,916,975 | 84.9 |

2 特別会計

(単位 千円)

| 会 計 別 | 予算現額 (A) | 収入済額 (B) | 支出済額 (C) | 差 引 (B) - (C) | 収入率 (B) / (A) (%) | 支出率 (C) / (A) (%) |
|-----------------|-------------|-------------|-------------|------------------|-------------------------|-------------------------|
| 市町振興資金貸付事業 | 1,999,175 | 1,999,176 | 1,597,536 | 401,640 | 100.0 | 79.9 |
| 母子および寡婦福祉資金貸付事業 | 385,177 | 376,767 | 187,726 | 189,041 | 97.8 | 48.7 |
| 中小企業支援資金貸付事業 | 632,700 | 2,459,335 | 619,168 | 1,840,167 | 388.7 | 97.9 |
| 農業改良資金貸付事業 | 182,441 | 173,815 | 7,164 | 166,651 | 95.3 | 3.9 |
| 林業・木材産業改善資金貸付事業 | 396,719 | 396,429 | 201,036 | 195,393 | 99.9 | 50.7 |
| 沿岸漁業改善資金貸付事業 | 72,297 | 67,056 | 44 | 67,012 | 92.8 | 0.1 |
| 琵琶湖総合開発資金管理事業 | 303,371 | 303,370 | 303,370 | - | 100.0 | 100.0 |
| 公 債 管 理 | 111,471,864 | 109,954,374 | 109,954,374 | - | 98.6 | 98.6 |
| 流域下水道事業 | 30,205,861 | 18,236,248 | 17,838,654 | 397,594 | 60.4 | 59.1 |
| 土地取得事業 | 59,771 | 59,770 | 59,770 | - | 100.0 | 100.0 |
| 用品調達事業 | 966,922 | 859,050 | 863,915 | 4,865 | 88.8 | 89.3 |
| 収入証紙 | 6,148,800 | 6,018,326 | 5,507,259 | 511,067 | 97.9 | 89.6 |
| 公営競技事業 | 32,572,170 | 28,913,281 | 28,604,240 | 309,041 | 88.8 | 87.8 |
| 計 | 185,397,268 | 169,816,997 | 165,744,256 | 4,072,741 | 91.6 | 89.4 |

(注) 予算現額欄には、前年度繰越事業費を含んでいます。

第13表 平成18年度公営競技事業(競艇事業)実施状況

(単位 千円)

| 開催月 | 開催 日数 | 入場人員 | 収 入 額 | | | 支 出 額 | | | 差引収益額 |
|------|----------|---------|------------|------------------------|-------------------------|------------|---------|------------|---------------------|
| | | | 舟券売上額 | 入場料その他 | 計 | 開催経費 | 経営費その他 | 計 | |
| 上半期分 | 78 | 215,932 | 12,972,759 | (214,425) 3,202,125 | (214,425) 16,174,884 | 15,680,053 | 415,677 | 16,095,730 | (214,425) 79,154 |
| 10月 | 13 | 35,048 | 1,482,513 | 672,417 | 2,154,930 | 2,060,717 | 116,597 | 2,177,314 | 22,384 |
| 11月 | 13 | 29,574 | 986,031 | 586,655 | 1,572,686 | 1,521,775 | 235,351 | 1,757,126 | 184,440 |
| 12月 | 13 | 30,414 | 1,298,176 | 859,732 | 2,157,908 | 2,144,239 | 25,633 | 2,169,872 | 11,964 |
| 1月 | 13 | 38,968 | 1,498,467 | 779,729 | 2,278,196 | 2,169,777 | 8,736 | 2,178,513 | 99,683 |
| 2月 | 13 | 37,046 | 4,124,797 | 601,698 | 4,726,495 | 4,213,096 | 8,669 | 4,221,765 | 504,730 |
| 3月 | 13 | 30,059 | 1,001,686 | 811,202 | 1,812,888 | 2,221,717 | 11,359 | 2,233,076 | 420,188 |
| 下半期分 | 78 | 201,109 | 10,391,670 | 4,311,433 | 14,703,103 | 14,331,321 | 406,345 | 14,737,666 | 34,563 |
| 合計 | 156 | 417,041 | 23,364,429 | (214,425) 7,513,558 | (214,425) 30,877,987 | 30,011,374 | 822,022 | 30,833,396 | (214,425) 44,591 |

(注) ()内の額は、前年度繰越金を別掲したものです。

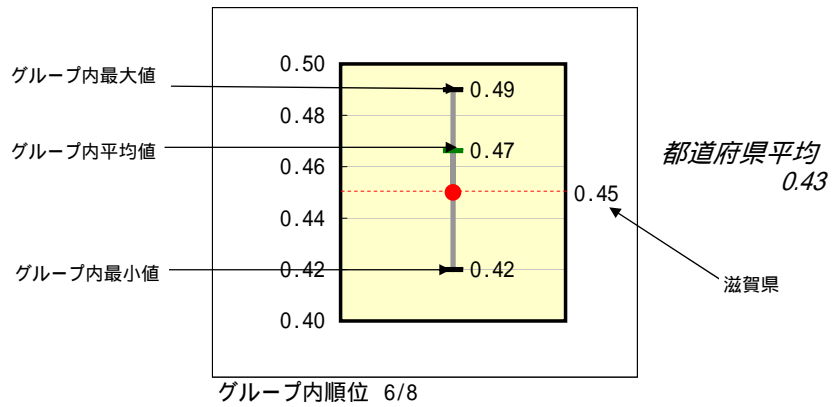
都道府県財政比較分析表(平成17年度決算)

滋賀県

財政力類似

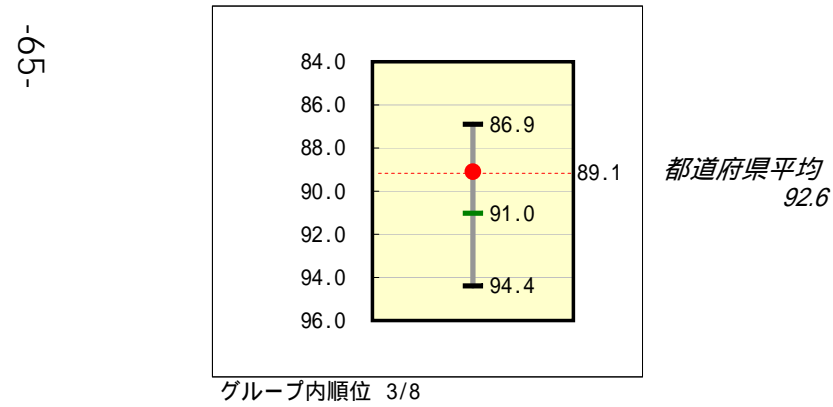
財政力

財政力指数 [0.45]



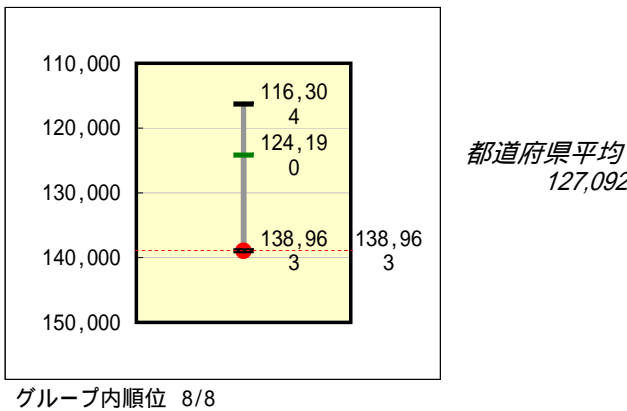
財政構造の弾力性

経常収支比率 [89.1%]



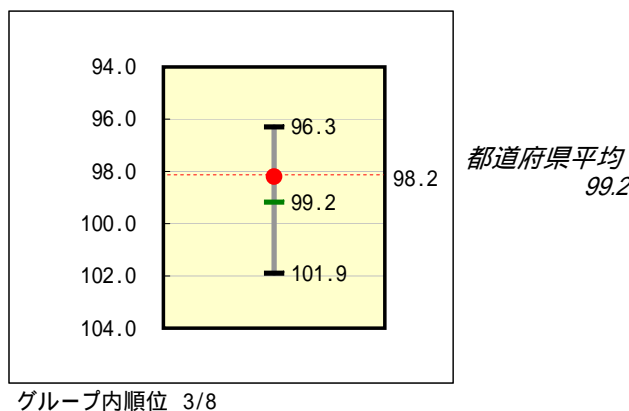
人件費・物件費等の適正度

人口1人当たり人件費・物件費等決算額 [138,963円]



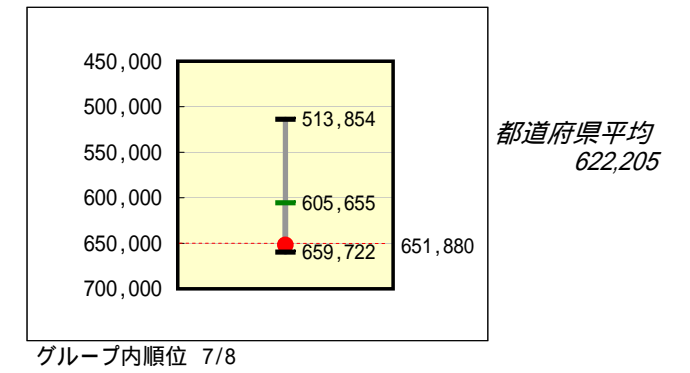
給与水準の適正度(国との比較)

ラスパイレス指数 [98.2]



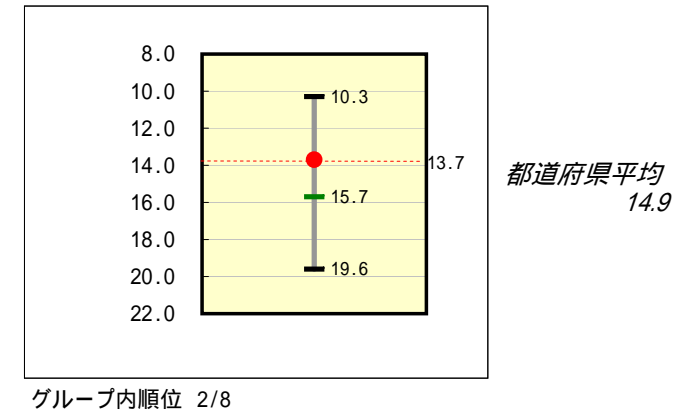
将来負担の健全度

人口1人当たり地方債現在高 [651,880円]



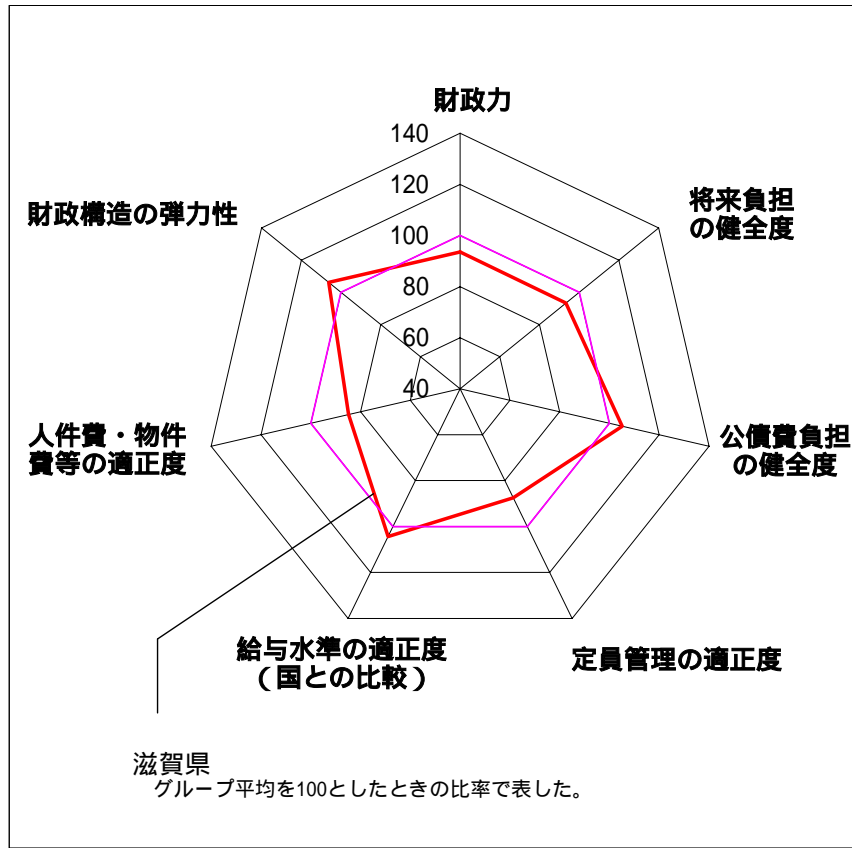
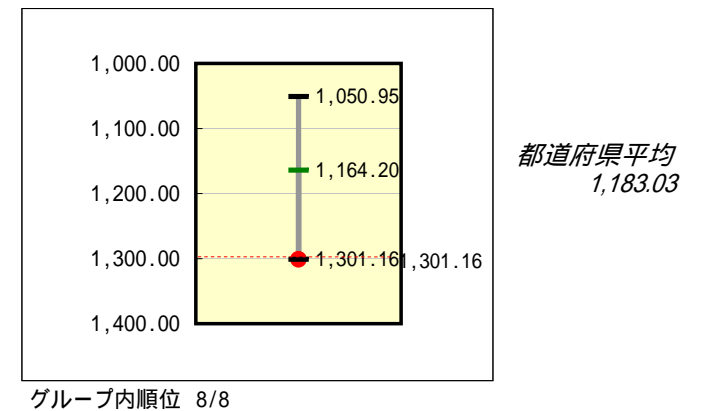
公債費負担の健全度

実質公債費比率 [13.7%]



定員管理の適正度

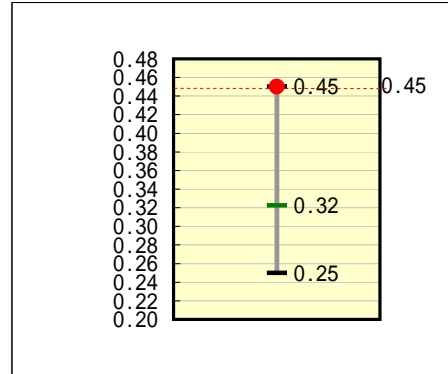
人口10万人当たり職員数 [1,301.16人]



都道府県財政比較分析表(平成17年度決算)

財政力

財政力指数 [0.45]



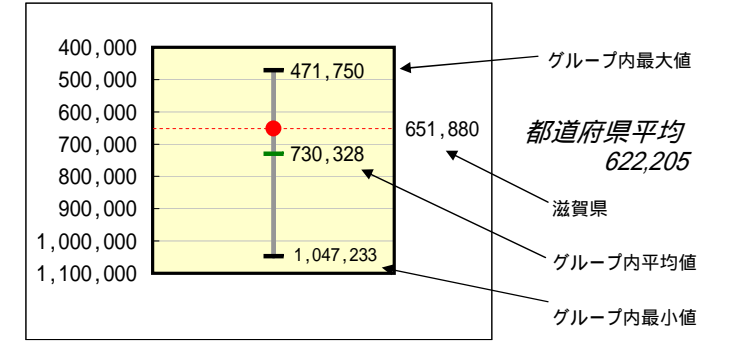
グループ内順位 1/8

滋賀県

人口類似

将来負担の健全度

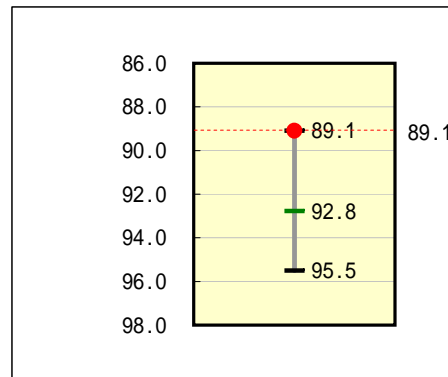
人口1人当たり地方債現在高 [651,880円]



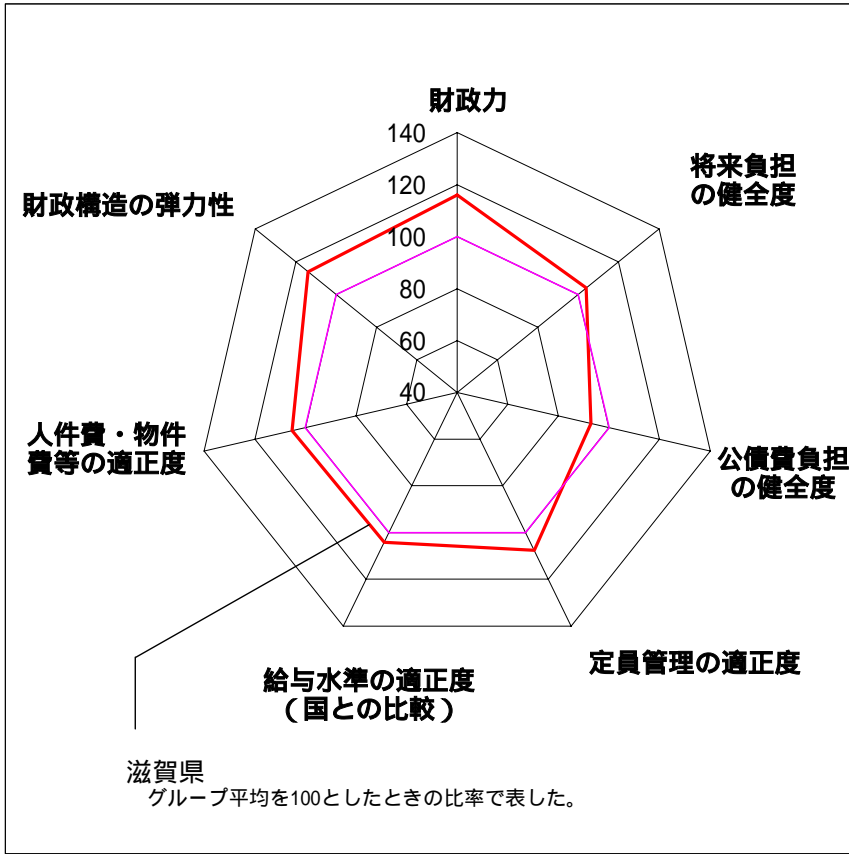
グループ内順位 3/8

財政構造の弾力性

経常収支比率 [89.1%]

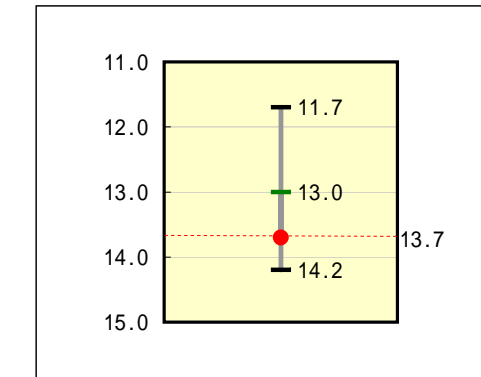


グループ内順位 1/8



公債費負担の健全度

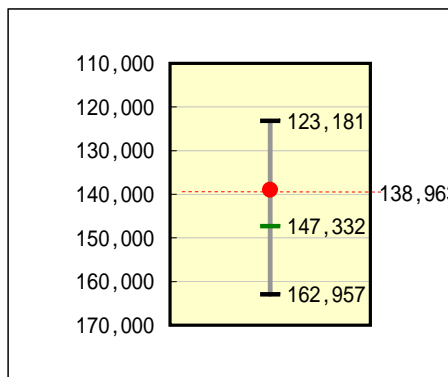
実質公債費比率 [13.7%]



グループ内順位 6/8

人件費・物件費等の適正度

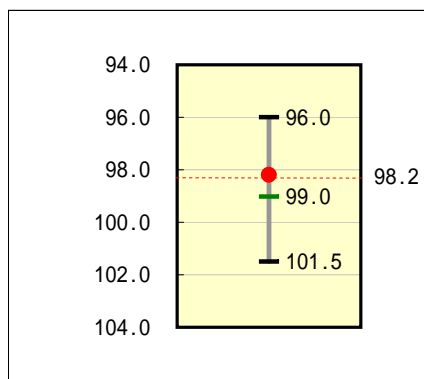
人口1人当たり人件費・物件費等決算額 [138,963円]



グループ内順位 3/8

給与水準の適正度(国との比較)

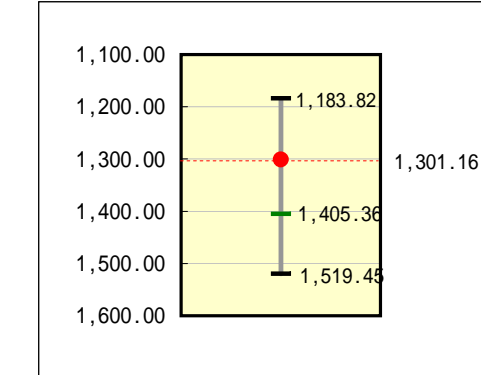
ラスパイレス指数 [98.2]



グループ内順位 2/8

定員管理の適正度

人口10万人当たり職員数 [1,301.16人]



グループ内順位 2/8

都道府県財政比較分析表（平成 17 年度決算） - 分析 -

比較分析のしかた

財政力類似

- ・都道府県を財政力指数に基づきグループ分けし、同一グループ内の府県間で主要財政指標を比較分析します。
 - ・ グループ 財政力指数 0.5 以上
 - ・ グループ 財政力指数 0.4 以上 0.5 未満
 - ・ グループ 財政力指数 0.3 以上 0.4 未満
 - ・ グループ 財政力指数 0.3 未満
- ・本県は、グループ（滋賀県、宮城県、岐阜県、三重県、京都府、兵庫県、岡山県、広島県の 8 府県）に属します。

人口類似

- ・人口規模が類似（滋賀県、青森県、岩手県、奈良県、山口県、愛媛県、長崎県、沖縄県の 8 県）している県間で主要財政指標を比較分析します。

比較分析を行う指標

財政力指数 11 ページ参照

- ・本県の財政力指数は、平成 15 年度単年度では、0.39890 と低かったものの、平成 16 年度単年度（0.44858）および平成 17 年度単年度（0.49977）では、税収の回復を受けて基準財政収入額が増加傾向にあることから、改善しています。これにより、3 カ年平均による財政力指数は、0.45 と、前年度より 0.01 高くなっています。
- ・全国的に人口減少傾向にある中で、本県は全国トップクラスの人口増加県であり、様々な行政需要が増えています。これらに対応するため、財政基盤強化に向けて引き続き税収増等の歳入確保策に積極的に取り組む必要があります。
- ・一方で、歳出面においても、社会資本整備について投資規模の見直し、事業の進捗調整、一層のコスト縮減に努めるなど、歳出削減の取組を進めます。

経常収支比率 10 ページ参照

- ・本県は早くから数次の財政構造改革に取り組んできたことから、経常収支比率は 89.1%と財政力類似団体平均 91.0%および人口類似団体平均 92.8%を下回っており、全国的（全国平均 92.6%）に見ても良い方から数えて第 6 位となっています。
- ・しかしながら、平成 17 年度は、地方税や地方特例交付金が増加したことにより分母となる経常一般財源総額が増加（対前年度 0.5%）したものの、三位一体の改革による国庫補助負担金の減少により人件費や補助費等に充当する一般財源が増加したため分子となる経常経費充当一般財源が増加（対前年度 1.6%）したことから、前年度に比べ 1.0 ポイント上昇することになりました。
- ・本県では、平成 17 年 3 月に策定した「財政危機回避のための改革プログラム」の着実な推進を図り、歳入・歳出両面から財政健全化に向けた取組を一層強力に進めています。

実質公債費比率 11 ページ参照

- ・本県の実質公債費比率は、13.7%となっています。これは人口類似団体平均（13.0%）を上回るものの、財政力類似団体平均（15.7%）を下回る状況となっています。
- ・平成 10 年度以降の財政構造改革の取組により、平成 17 年度決算での投資単独事業の水準は、既に昭和 62 年度と同程度と、平成以前の水準まで抑制しています。その結果、県債残高については、臨時財政対策債を除くと平成 14 年度以降減っています。

- ・現在、投資的経費の重点化、効率化の取組の推進により県債の発行を抑制するとともに、公債費の平準化などにより、公債費の抑制に努めているところです。

人口1人当たり地方債現在高

地方公共団体の年度末の地方債現在高を、同日付けの住民基本台帳人口で除して算出した現在高を示しています。

- ・県債発行抑制の努力により県債残高の増加を最小限に抑えており、財政力類似団体の平均を若干上回っているものの、人口類似団体平均は下回っている状況です。しかしながら、年々増加（対前年度比0.7%の増）の傾向を示しています。
- ・これは、県の裁量により発行する県債は抑制しているものの、地方交付税の一部が振り替えられた臨時財政対策債の発行などが、県債残高を押し上げる要因となっています。
- ・また、財政力類似団体の中では人口が最少であるため、相対的に人口1人当たりの残高は高くなっていますが、琵琶湖を抱え、全国でもトップクラスの人口増加県という本県独自の特殊事情のもと、道路、河川、学校などの社会基盤の整備が一定必要であることも類似団体平均を上回る要因となっていると考えられます。
- ・しかし、将来の世代へツケを残さないため、県債残高を減らせるよう取り組んでいます。

人口1人当たり人件費・物件費等決算額

行政運営の基本的なコストを測る指標で、人件費、物件費および維持補修費の合計額をその団体の年度末日付けの住民基本台帳人口で除して算出した額を示しています。

- ・本県の人口1人当たりの人件費・物件費等決算額は、138,963円となっています。財政力が類似する各団体は、本県に比べ人口規模が非常に大きく、そのため当該指標におけるグループ内での本県の位置は相対的に低くなっていますが、人口類似団体との比較では少ない方から数えて3番目となります。
- ・平成17年3月に策定された「財政危機回避のための改革プログラム」に基づき、職員の給与カット（部長級・次長級5%、課長級・参事級3%、一般職員2%）などによる人件費削減などを進めてきたことなどから前年度と比べ、指標は2,505円の減額となっています。県職員の定数全体のうち教職員や警察官が約4分の3を占め、人口増加等を背景に、その定数が増えていることが特徴となっています。

ラスパイレス指数

地方公共団体の給与制度・運用の実態を示す指標で、地方公務員と国家公務員の給与水準を、国家公務員の職員構成を基準として、職種毎に学歴別、経験年数別に平均給与月額を比較し、国家公務員の給与を100とした場合の地方公務員の給与水準を示しています。

- ・本県のラスパイレス指数は98.2となっており、全国平均（99.2）および類似団体平均（財政力類似99.2、人口類似99.0）を下回る結果となり、全国でも低い方から12番目にあたります。
- ・これは、平成17年3月に策定された「財政危機回避のための改革プログラム」に基づき、職員の給与カット（部長級・次長級5%、課長級・参事級3%、一般職員2%）を実施してきたことなどが要因となっています。
- ・今後も、給与の適正な管理に努めていくこととします。

人口10万人当たり職員数

地方公共団体の翌年度4月1日現在の職員数を、その団体の年度末日付けの住民基本台帳人口で除した数値を10万人当たりに換算して算出した職員数を示しています。

- ・本県の人口10万人当たりの職員数は、1,301.16人となっており、人口類似団体平均の1,405.36人を下回っており、人口類似団体8県のうちでは少ない方から2番目となっています。
- ・これは、従来から行政改革の取組を進めてきており、類似団体と比較してもスリムな体制で人口増加に伴う行政需要の増加に対応してきたことによるものです。
- ・今後とも、行政改革に取り組み、スリムな体制を目指します。
- ・なお、財政力類似団体と比較した場合、本県は下位に位置しますが、これは本県に比べ他の団体の人口規模が非常に大きく、そのため当該指標におけるグループ内での本県の位置が相対的に低くなっているためです。

本県の財政状況等一覧表（平成17年度）

地方公共団体の総合的な財政情報の開示について

地方分権の進展に伴い、地方公共団体の行財政運営については、住民に対する説明責任を果たすことがますます重要になるとともに、地方財政の状況が極めて厳しい中で、各団体が住民等の理解と協力を得ながら財政の健全化を推進していくためには、自らの財政状況についてより積極的に情報を開示することが求められています。

本県では、地方自治法に基づく決算や財政状況の公表などの情報開示に努めているところですが、普通会計に加え企業会計などの特別会計の状況や第三セクター等の経営状況及び財政援助の状況も含め、総合的な財政情報について、「財政状況等一覧表」を作成し、公表しています。

1 一般会計及び特別会計の財政状況（主として普通会計に係るもの）

（百万円）

| | 歳入 | 歳出 | 形式収支 | 実質収支 | 地方債現在高 | 他会計からの繰入金 | 備考 |
|---------------------|---------|---------|-------|-------|---------|-----------|------------|
| 一般会計 | 506,864 | 502,682 | 4,182 | 1,032 | 821,960 | 833 | 基金から 6,336 |
| 市町振興資金貸付事業特別会計 | 1,814 | 1,571 | 243 | 243 | - | - | |
| 母子および寡婦福祉資金貸付事業特別会計 | 379 | 116 | 263 | 263 | 546 | 5 | |
| 中小企業支援資金貸付事業特別会計 | 2,705 | 1,003 | 1,702 | 1,702 | 6,148 | - | |
| 農業改良資金貸付事業特別会計 | 207 | 145 | 62 | 62 | 74 | 7 | |
| 林業・木材産業改善資金貸付事業特別会計 | 467 | 275 | 192 | 192 | 98 | 25 | |
| 沿岸漁業改善資金貸付事業特別会計 | 61 | 0 | 61 | 61 | - | 0 | |
| 琵琶湖総合開発資金管理事業特別会計 | 303 | 303 | - | - | 3,126 | 303 | |
| 公債管理特別会計 | 105,529 | 105,529 | - | - | - | 73,656 | |
| 土地取得事業特別会計 | 16 | 16 | - | - | - | - | |
| 用品調達事業特別会計 | 960 | 952 | 8 | 8 | - | - | |
| 収入証紙特別会計 | 6,434 | 6,433 | 1 | 1 | - | - | |
| 普通会計 | 498,219 | 491,507 | 6,712 | 111 | 890,072 | 217 | 基金から 6,336 |

2 1以外の特別会計の財政状況（公営事業会計に係るもの）

（百万円）

| | 総収益 (歳入) | 総費用 (歳出) | 純損益 (形式収支) | 不良債務 (実質収支) | 地方債現在高 | 他会計からの繰入金 | 備考 |
|-------------|----------------|----------------|---------------|----------------|--------|-----------|--------|
| 病院事業会計 | 16,010 | 16,964 | 954 | - | 25,019 | 4,443 | 法適用企業 |
| 工業用水道事業会計 | 1,284 | 1,060 | 224 | - | 2,693 | 4 | 法適用企業 |
| 上水道供給事業会計 | 5,558 | 4,081 | 1,477 | - | 19,809 | 791 | 法適用企業 |
| 流域下水道事業特別会計 | (歳入) 29,132 | (歳出) 30,158 | (形式収支) 437 | (実質収支) 482 | 57,617 | 3,367 | 法非適用企業 |
| 公営競技事業特別会計 | (歳入) 25,866 | (歳出) 25,651 | (形式収支) 215 | (実質収支) 215 | 7,714 | - | |

(注) 1. 法適用企業とは、地方公営企業法を適用している公営企業である。

2. 不良債務が～百万円となるときは、「～」と表記している。

3 関係する一部事務組合等の財政状況

（百万円，％）

| | 歳入 (総収益) | 歳出 (総費用) | 形式収支 (純損益) | 実質収支 (不良債務) | 地方債現在高 | 当該団体の負担割合 | 備考 |
|--|-------------|-------------|---------------|----------------|--------|-----------|----|
| | | | | | | | |
| | | | | | | | |

4 第三セクター等の経営状況及び地方公共団体の財政的支援の状況

(百万円)

| | 経常損益 (千円) | 資本又は 正味財産 (千円) | 当該団体か らの出資金 (千円) | 当該団体か らの補助金 (千円) | 当該団体からの 貸付金 (千円) | 当該団体から の債務保証に 係る債務残高 | 当該団体から の損失補償に係る 債務残高 |
|----------------------|--------------|----------------------|------------------------|------------------------|---------------------|----------------------------|----------------------------|
| 社団法人滋賀県造林公社 | 126,126 | 221,194 | 8,000 | 68,317 | 6,026,499 | - | 10,694 |
| 財団法人滋賀県公園・緑地センター | 1,310 | 56,238 | 30,000 | 22,274 | - | - | - |
| 財団法人滋賀県建設技術センター | 12,952 | 154,094 | 45,000 | - | - | - | - |
| 財団法人びわ湖レイクフロントセンター | 44,144 | 1,033,112 | 10,000 | 7,244 | 290,455 | - | - |
| 財団法人滋賀県農地協会 | 5,096 | 311,590 | 151,000 | 5,007 | - | - | 8 |
| 財団法人びわ湖造林公社 | 274,228 | 565,334 | 10,000 | 184,609 | 29,986,826 | - | 33,725 |
| 財団法人滋賀県水産振興協会 | 44,745 | 1,652,911 | 1,231,250 | 53,823 | - | - | - |
| 財団法人滋賀県農林漁業後継者特別対策基金 | 3,654 | 542,048 | 250,000 | 8,688 | 49,682 | - | - |
| 財団法人滋賀食肉公社 | 5,373 | 5,487 | 28,750 | 47,207 | 45,695 | - | 402 |
| 財団法人滋賀県緑化推進会 | 1,109 | 549,869 | 410,000 | - | - | - | - |
| 財団法人滋賀県産業支援プラザ | 7,226 | 105,836 | 43,900 | 511,613 | 1,853,828 | - | - |
| 財団法人滋賀県陶芸の森 | 2,040 | 179,407 | 25,000 | 85,988 | - | - | - |
| 財団法人糸賀一雄記念財団 | 6 | 64,488 | 25,000 | 13,863 | - | - | - |
| 財団法人滋賀県生活衛生営業指導センター | 291 | 10,962 | 2,000 | 31,185 | - | - | - |
| 財団法人滋賀県障害者雇用支援センター | 2,005 | 104,910 | 15,000 | 3,960 | - | - | - |
| 財団法人滋賀県下水道公社 | 378 | 76,266 | 15,900 | - | - | - | - |
| 財団法人滋賀県環境事業公社 | 778,636 | 1,090,453 | 18,000 | 433,496 | 30,000 | - | 2,973 |
| 財団法人滋賀県動物保護管理協会 | 1,261 | 14,864 | 10,000 | 1,300 | - | - | - |
| 財団法人びわこ空港周辺整備基金 | 131 | 61,658 | 30,000 | - | - | - | - |
| 財団法人滋賀県体育協会 | 24,370 | 486,857 | 502,000 | 782,167 | - | - | - |
| 財団法人滋賀県文化財保護協会 | 45 | 100,161 | 3,000 | 229,838 | - | - | - |
| 財団法人滋賀県文化振興事業団 | 46,384 | 478,990 | 25,400 | 1,015,656 | - | - | - |
| 財団法人びわ湖ホール | 654 | 339,587 | 100,000 | 592,312 | - | - | - |
| 財団法人滋賀県大学等学術文化振興財団 | 15,839 | 383,566 | 300,000 | - | - | - | - |
| 財団法人淡海環境保全財団 | 21,476 | 276,435 | 64,000 | 28,964 | - | - | - |
| 財団法人国際湖沼環境委員会 | 52,512 | 1,185,259 | 648,100 | 25,582 | - | - | - |
| 財団法人滋賀県国際協会 | 104 | 769,522 | 400,000 | 77,132 | - | - | - |
| 財団法人滋賀県暴力団追放推進センター | 500 | 764,306 | 575,934 | 4,476 | - | - | - |
| 財団法人淡海文化振興財団 | 265 | 55,096 | 30,000 | 75,306 | - | - | - |
| 財団法人滋賀県消防協会 | 1,102 | 84,511 | 23,000 | 12,103 | - | - | - |
| 財団法人滋賀総合研究所 | 10,648 | 179,721 | 44,000 | 26,035 | - | - | - |
| 株式会社滋賀食肉地方卸売市場 | 271 | 19,575 | 19,000 | 34,380 | 17,540 | - | - |
| 滋賀松下電工株式会社 | 34,877 | 345,319 | 22,000 | - | - | - | - |
| 滋賀県住宅供給公社 | 36,199 | 2,029,955 | 10,000 | 3,087 | - | - | - |
| 滋賀県道路公社 | 4,354 | 12,999,794 | 12,836,000 | 1,542 | - | 10,289 | - |
| 滋賀県土地開発公社 | 832,259 | 8,563,944 | 30,000 | 1,707 | 14,054,086 | - | - |
| 社団法人滋賀県畜産振興協会 | 9,653 | 21,172 | 52,000 | 23,423 | - | - | - |
| 財団法人琵琶湖・淀川水質保全機構 | 38,813 | 3,251,974 | 358,600 | 30,259 | - | - | - |
| 財団法人高島地域地場産業振興センター | 12,986 | 607,737 | 5,000 | 5,000 | - | - | - |
| 信楽高原鐵道株式会社 | 40,284 | 432,000 | 149,000 | - | 1,331,077 | - | - |

(注) 損益計算書を作成していない民法法人は「経常損益」の欄には当期正味財産増減額を記入している。

5 財政指数

| | | | |
|---------|---------|--------|------|
| 財政力指数 | 0.44908 | 実質収支比率 | 0.04 |
| 実質公債費比率 | 13.7 | 経常収支比率 | 89.1 |

(注) 実質公債費比率は、平成18年度の起債協議等手続きにおいて用いる平成15年度から平成17年度の3カ年平均である。