

3 上水道供給事業の業務状況

事業の概要

各市町が行っている水道事業への供給事業として、水道水の広域的、安定的な給水を行うため、次の2事業を行っています。

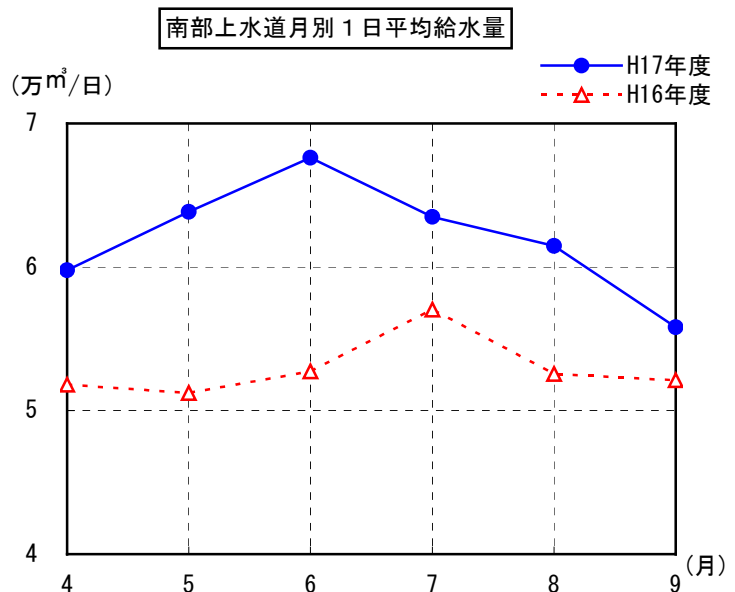
事業名	給水開始	給水先
南部上水道供給事業 給水能力 81,100m ³ /日	昭和53年8月	草津市、守山市、栗東市、野洲市、湖南市
東南部上水道供給事業 給水能力 中部 82,700m ³ /日 甲賀 35,000m ³ /日	〔中部地区〕 昭和54年11月	近江八幡市、東近江市、安土町、蒲生町、日野町、 竜王町、能登川町
	〔甲賀地区〕 昭和59年6月	甲賀市

給水状況

南部上水道供給事業

平成17年度上半期の給水状況は、給水人口350,838人（H17.3.31現在）に対し、1日平均給水量62,019m³となっています。

1日平均給水量を前年度同期と比較すると、9,094m³（17.2%）増加しました。

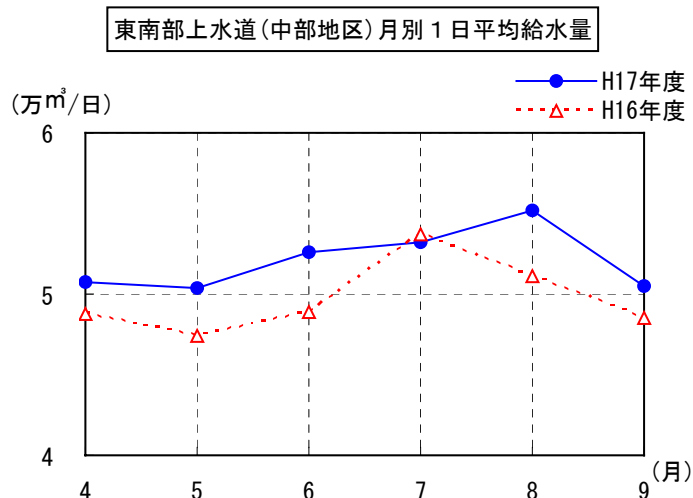


東南部上水道供給事業

中部地区

平成 17 年度上半期の給水状況は、給水人口 208,365 人 (H17.3.31 現在) に対し、1 日平均給水量 52,115 m³ となっています。

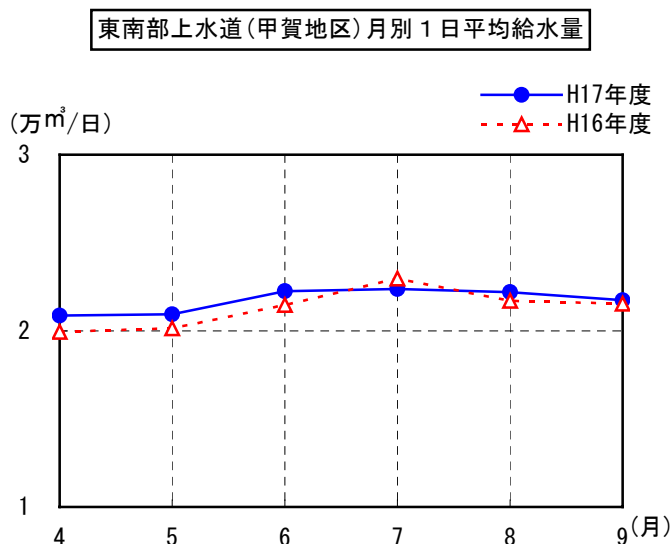
1 日平均給水量を前年度同期と比較すると、2,356 m³ (4.7%) 増加しました。



甲賀地区

平成 17 年度上半期の給水状況は、給水人口 65,407 人 (H17.3.31 現在) に対し、1 日平均給水量 21,737 m³ となっています。

1 日平均給水量を前年度同期と比較すると、438 m³ (2.1%) 増加しました。



建設改良事業の状況

南部上水道供給事業

平成 17 年度上半期は、第 1 次拡張事業の整備や朝国増圧ポンプ電気設備工事を前年度に引き続き実施しました。

東南部上水道供給事業

中部地区

平成 17 年度上半期は、移動式自然脱水乾燥装置設置工事等に着手しました。

甲賀地区

平成 17 年度上半期は、朝国共同施設遠方監視制御設備更新工事等に着手しました。

経理の状況

予算の補正の状況

平成17年2月県議会定例会での議決後、予算の補正はしていません。

予算の執行状況

平成17年度上半期の予算の執行状況は、次のとおりです。

収益的収支

(単位：千円)

科 目	当初予算額	前年度からの繰越(財源充当)額	予算現額 (A)	執行額 (B)	(B)/(A) (%)
上水道供給事業収益	5,729,800	—	5,729,800	2,630,831	45.9
営業収益	5,306,076	—	5,306,076	2,245,691	42.3
営業外収益	423,724	—	423,724	385,140	90.9
上水道供給事業費用	4,292,000	—	4,292,000	950,563	22.1
営業費用	3,323,123	—	3,323,123	529,869	15.9
営業外費用	968,877	—	968,877	420,694	43.4

資本的収支

(単位：千円)

科 目	当初予算額	前年度からの繰越(財源充当)額	予算現額 (A)	執行額 (B)	(B)/(A) (%)
資本的収入	2,165,200	252,000	2,417,200	—	—
企業債	1,195,000	136,000	1,331,000	—	—
補助金	347,618	58,000	405,618	—	—
出資金	381,936	58,000	439,936	—	—
諸収入	240,646	—	240,646	—	—
資本的支出	5,484,600	293,214	5,777,814	1,184,071	20.5
建設改良費	3,040,876	293,214	3,334,090	109,658	3.3
企業債償還金	2,145,291	—	2,145,291	1,071,654	50.0
他会計からの長期借入金償還金	266,886	—	266,886	—	—
固定資産購入費	31,547	—	31,547	2,759	8.7

(注) 資本的支出額に対する資本的収入額の不足は、内部留保資金等で補てんしました。

また、以上の予算執行の状況を企業会計原則に従って合計残高試算表にしますと、平成 17 年 9 月 30 日現在では次のとおりです。

合計残高試算表 (平成 17 年 9 月 30 日現在)

(単位:千円)

借 方		勘 定 科 目	貸 方	
残 高	合 計		合 計	残 高
75,031,393	86,088,294	〔資産の部〕	36,156,596	25,099,695
69,862,109	73,945,739	固 定 資 産	29,183,325	25,099,695
5,169,284	12,142,555	流 動 資 産	6,973,271	
	1,544,521	〔負債の部〕	2,962,578	1,418,057
		固 定 負 債	1,308,584	1,308,584
	1,544,521	流 動 負 債	1,653,994	109,473
	1,071,655	〔資本の部〕	48,000,556	46,928,901
	1,071,655	資 本 金	32,284,634	31,212,979
		剰 余 金	15,715,922	15,715,922
		〔収益の部〕	2,523,893	2,523,893
		営 業 収 益	2,138,754	2,138,754
		営 業 外 収 益	385,139	385,139
939,153	939,568	〔費用の部〕	415	
518,459	518,874	営 業 費 用	415	
420,694	420,694	営 業 外 費 用		
75,970,546	89,644,038	合 計	89,644,038	75,970,546

企業債および他会計借入金の状況

平成 17 年 9 月 30 日現在の企業債の現在高は 19,824,331 千円です。また、他会計借入金の現在高は 2,312,750 千円で、その内訳は、借入資本金が 1,846,564 千円、固定負債が 466,186 千円です。

