

平成30年度当初予算案の概要

平成30年 2月

滋 賀 県



SUSTAINABLE
DEVELOPMENT
GOALS

2030年に向けて
世界が合意した
「持続可能な開発目標」です

目 次

1. 当初予算案の概要・・・・・・・・・・・・・・・・・・ 1

- (1) 当初予算案の編成方針・・・・・・・・・・・・・・・・・・ 1
- (2) 当初予算案の規模・・・・・・・・・・・・・・・・・・ 2
- (3) 一般会計当初予算額の推移・・・・・・・・・・・・・・・・・・ 2
- (4) 当初予算案の施策体系・・・・・・・・・・・・・・・・・・ 3
- (5) 財源不足への対応・・・・・・・・・・・・・・・・・・ 4
- 【ポイント】プライマリーバランスは、当初予算比較で前年度から大幅に改善・・ 5

2. 歳入の概要（一般会計）・・・・・・・・・・・・・・・・・・ 6

- (1) 歳入予算の構成図・・・・・・・・・・・・・・・・・・ 6
- (2) 歳入増減の主な状況・・・・・・・・・・・・・・・・・・ 6
- 【ポイント】①県税は、平成28年後半以降の景気回復により大幅に増加・・ 8
- ②一般財源総額については前年度から大幅に増加。財政収支見通しにおける平成30年度の状況からも若干増加。・・ 9
- ③県債については、抑制に努め、発行額は減少するものの残高は増加。一方で臨時財政対策債を除く実質的な県債の残高は減少。・・ 10
- ④財源調整的な基金については、活用により残高は減少・・ 11
- (資料) 歳入決算額、県債残高および基金残高の推移（一般会計）・・ 12

3. 歳出の概要（一般会計）・・・・・・・・・・・・・・・・・・ 13

- (1) 歳出予算（目的別）の構成図・・・・・・・・・・・・・・・・・・ 13
- (2) 歳出（目的別）増減の主な状況・・・・・・・・・・・・・・・・・・ 13
- (3) 歳出予算（性質別）の構成図・・・・・・・・・・・・・・・・・・ 15
- (4) 歳出（性質別）増減の主な状況・・・・・・・・・・・・・・・・・・ 15
- (資料) 当初予算額の推移（歳出性質別）・・・・・・・・・・・・・・・・・・ 17
- 地方消費税の税率引き上げによる増収分の活用について・・・・・・・・・・ 18
- 平成18年度～30年度 部門別定数・・・・・・・・・・・・・・・・・・ 19

【参考】係数資料・・・・・・・・・・・・・・・・・・ 20

1. 当初予算案の概要

(1) 当初予算案の編成方針

- 平成 27 年 3 月に「滋賀県基本構想」を、また、これを推進するエンジンとして、平成 27 年 10 月に「人口減少を見据えた豊かな滋賀づくり総合戦略」を策定
- 平成 30 年度は、「滋賀県基本構想」と「滋賀県行政経営方針」の計画期間の最終年度にあたり、これらの総仕上げに向けて、具体的な成果につなげていく重要な年度



【基本方針】

- ① 「夢や希望に満ちた豊かさ実感・滋賀」の実現に向けて、「人口減少を見据えた豊かな滋賀づくり総合戦略」をエンジンとして、国や市町と連携しつつ、多様な主体との協働のもと、「新しい豊かさ」を具現化すべく、全庁を挙げて取組を進める
- ② 持続可能な財政基盤の確立に向け、「今後の財政運営の基本的な考え方」(H29.6 公表)に基づく取組の初年度として、中長期的な観点から、財政健全化に向けた取組を着実に進める

【基本的な考え方】

- 基本方針に基づき、以下の3点をポイントとして予算を編成

- ① 4つの視点に重点を置いた戦略的な施策構築
 - ・ だれもが健康で、活躍する社会づくり
 - ・ 若者の希望を叶える社会づくり
 - ・ 新たな価値の創造・発信
 - ・ 琵琶湖や山と人々の暮らしとのつながりの再生
- ② SDGs の視点に基づく施策構築
- ③ 財政健全化の推進

- とりわけ「健康で拓く滋賀の未来」および「データ活用をはじめとしたICT戦略の推進」について部局横断的な課題として取り組む

- 予算編成にあたっては、以下の点についても留意

- ・ 国の動きに呼応した施策の推進と国の施策・制度の活用
- ・ 市町との連携強化
- ・ 多様な主体との協働・連携
- ・ 部局間連携の徹底

(2) 当初予算案の規模

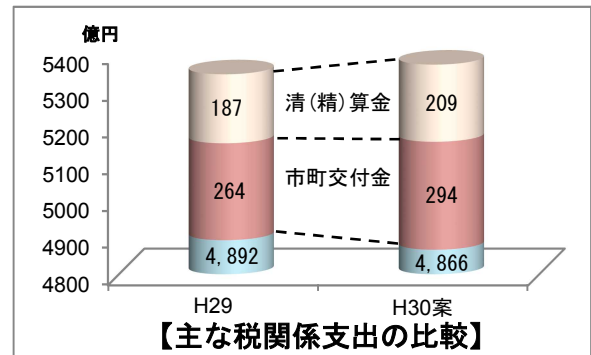
| | 平成30年度当初予算案 | 平成29年度当初予算 | 増減（前年度比） |
|------|-------------|-------------|--------------------|
| 一般会計 | 5,369億20百万円 | 5,343億円 | 26億20百万円（0.5%） |
| 特別会計 | 2,757億82百万円 | 1,665億56百万円 | 1,092億26百万円（65.6%） |
| 企業会計 | 726億38百万円 | 756億40百万円 | △30億2百万円（△4.0%） |

※企業会計は、収益的支出と資本的支出の合計額を記載

【予算案の概要】

○一般会計の総額は前年度から増加

- 一般会計の総額は、平成29年度当初予算に対して26億円増加
 - 県税収入に連動する都道府県間の清(精)算金（地方消費税等）や市町への税関係交付金の増が影響
 - これらの税関係の支出を除くと、平成29年度当初予算に対して約26億円の減



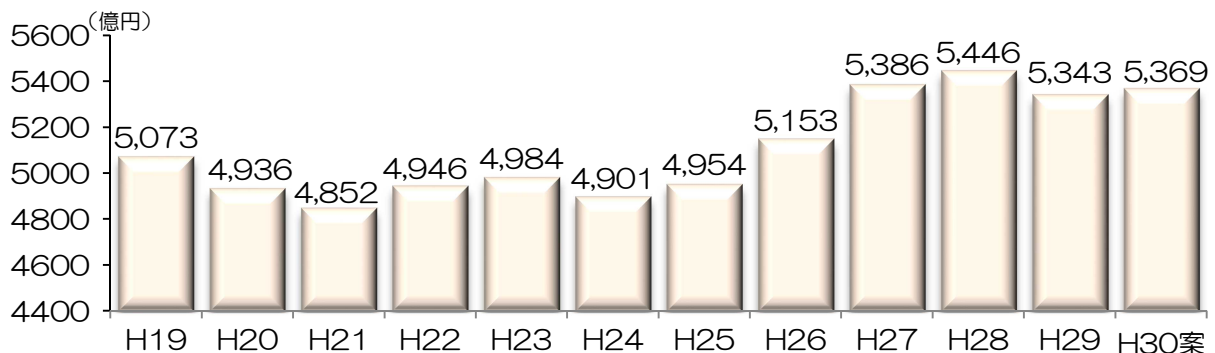
【税関係支出以外での支出の増減のうち主なもの】

| | |
|-------------------------|-------|
| 国体関係施設整備（(仮称)彦根総合運動公園等） | +14億円 |
| 単独公共事業 | +11億円 |
| 教育関係施設整備（耐震対策、再編、学習船建造） | △41億円 |
| 甲賀警察署の完成 | △10億円 |

○国民健康保険事業特別会計の創設

- 法改正により、平成30年度から都道府県が国民健康保険の財政運営の責任主体
- 国民健康保険に関する収入支出について、特別会計を設けて管理

(3) 一般会計当初予算額の推移



- 当初予算額は、平成20年度から平成25年度まで4,000億円台で推移
- 平成26年度は平成25年台風18号被害への対応や国の経済対策関連事業などにより5,000億円を突破
- 平成27年度は税収の伸びに伴う市町への税交付金等に伴う歳出の増などにより増加
- 平成28年度は県有建築物の老朽化対策や子育て関連施策の経費が増加したことなどにより増加
- 平成29年度は、国の経済対策関連の補正予算がなかったことや、税収が減少すると見込んだことによる市町への税交付金等の減少により前年度に比べて減少

(4) 当初予算案の施策体系

平成30年度は、滋賀県基本構想の計画期間の最終年度であり、基本理念として掲げる「夢や希望に満ちた豊かさ実感・滋賀」の実現に向けて、「人口減少を見据えた豊かな滋賀づくり総合戦略」における19のプロジェクトを中心に、予算編成方針で示した4つの視点に重点を置いた施策構築を行っています。

【予算編成方針で示した4つの視点にかかる予算額】

| 4つの視点 | | 件数 | 予算額(千円) |
|-------|-----------------------|-----|------------|
| I | だれもが健康で、活躍する社会づくり | 164 | 50,575,577 |
| II | 若者の希望を叶える社会づくり | 72 | 8,737,756 |
| III | 新たな価値の創造・発信 | 107 | 2,141,957 |
| IV | 琵琶湖や山と人々の暮らしとのつながりの再生 | 66 | 4,759,291 |
| 合計 | | 409 | 66,214,581 |

【総合戦略のプロジェクトごとの予算額】

| 4つの視点 | プロジェクト | 件数 | 予算額(千円) |
|-------|---------------------------------------|------------|-------------------|
| | (1) 人口減少を食い止め、人口構造を安定させる | 169 | 10,727,171 |
| II | ① 「結婚・出産・子育てするなら滋賀」プロジェクト | 32 | 4,898,350 |
| | ② 「豊かな学びのフィールド・滋賀」人づくりプロジェクト | 40 | 3,839,406 |
| | ③ 滋賀ウォーターバレープロジェクト | 1 | 41,224 |
| | ④ 次世代のための成長産業創出プロジェクト | 32 | 649,029 |
| III | ⑤ 産業人材育成・確保プロジェクト | 9 | 323,425 |
| | ⑥ 働く力・稼ぐ力向上プロジェクト | 16 | 227,976 |
| | ⑦ 移住促進プロジェクト | 3 | 40,954 |
| | ⑧ 滋賀の素材・魅力磨き上げプロジェクト | 36 | 706,807 |
| | (2) 人口減少の影響を防止・軽減する | 174 | 50,728,119 |
| I | ⑨ 高齢者の社会参加・健康長寿実現プロジェクト | 36 | 1,247,635 |
| III | ⑩ 滋賀エネルギーイノベーションプロジェクト | 10 | 152,542 |
| | ⑪ 「東京オリンピック・パラリンピックで滋賀を元気に！」プロジェクト | 26 | 1,470,691 |
| I | ⑫ 持続可能な県土づくりプロジェクト | 11 | 29,687,294 |
| | ⑬ 「山～里～湖」農山漁村つながりプロジェクト | 47 | 3,378,636 |
| | ⑭ 交通まちづくりプロジェクト | 9 | 13,874,446 |
| | ⑮ 地域の防災・防犯力向上プロジェクト | 35 | 916,875 |
| | (3) 自然と人、人と人とのつながり、生活のゆとりを取り戻す | 66 | 4,759,291 |
| IV | ⑯ 琵琶湖と人の共生でにぎわい創生プロジェクト | 55 | 2,439,981 |
| | ⑰ 滋賀の農業次世代継承「世界農業遺産」プロジェクト | 3 | 13,819 |
| | ⑱ 滋賀らしいゆとり生活再生プロジェクト | 3 | 2,227,426 |
| | ⑲ ひとつながり〴〵の地域づくりプロジェクト | 5 | 78,065 |
| 合計 | | 409 | 66,214,581 |

【基本構想の重点政策ごとの予算額】

| | |
|---------------------------------------|------------|
| ① 子どもの生きる力を育み、若者や女性が輝く社会の実現 | 8,816,687 |
| ② すべての人に居場所と出番があり、最期まで充実した人生を送れる社会の実現 | 1,524,896 |
| ③ 滋賀の強みを活かし、新たな強みを生み出す滋賀発の産業の創造 | 1,152,155 |
| ④ 琵琶湖をはじめとするめぐみ豊かな環境といのちへの共感を育む社会の実現 | 4,771,462 |
| ⑤ 豊かに実る美しい地域づくりと滋賀・びわ湖ブランドの発信 | 4,167,816 |
| ⑥ 「文化とスポーツの力」を活かした元気な滋賀の創造 | 1,739,077 |
| ⑦ 人や「もの」が行き交う活力ある県土づくりと安全・安心社会の実現 | 46,706,041 |
| 合計 | 68,878,134 |

(5) 財源不足への対応

①収支改善の取組の状況

- 平成 29 年 6 月の財政収支見通しにおいて、平成 38 年度までの累計で 1,000 億円を超える財源不足の見込み
- 平成 30 年度予算編成に向けて、早い段階から収支改善を検討

【歳入確保拡充の取組】

| (百万円) | |
|-----------|-------------|
| | 金額 |
| ①ネーミングライツ | +0.3 |
| ②広告事業 | +8.2 |
| ③自動販売機公募 | +0.6 |
| ④寄附の獲得 | +6.9 |
| ⑤資産の売却 | +526.9 |
| ⑥その他 | +109.7 |
| 合計 | +653 |

【歳出削減の取組】

| (百万円) | |
|----------------|-------------|
| | 金額 |
| (1) 既存事業の見直し | △670 |
| (2) 公共施設の老朽化対策 | △256 |
| 合計 | △926 |

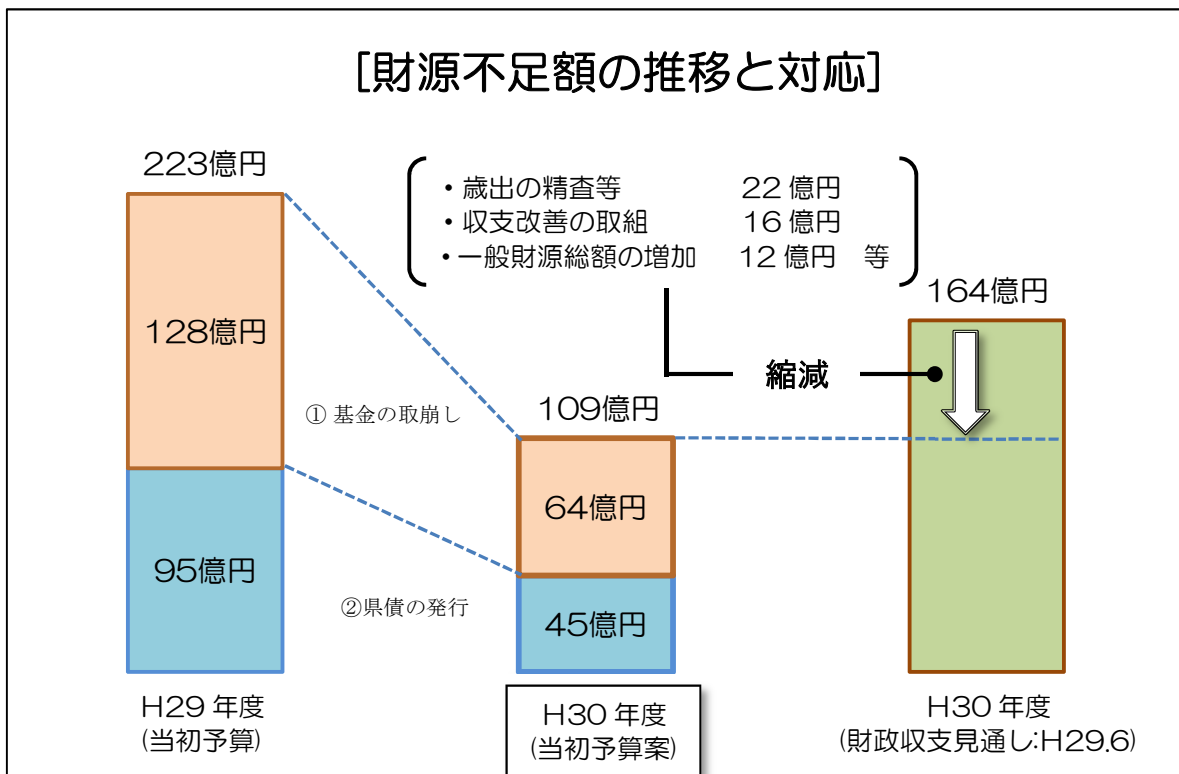
| | |
|------------------|--------------|
| 収支改善取組 総計 | 1,579 |
|------------------|--------------|

②財源不足への対応

- 税収の増等により、平成 29 年 6 月の財政収支見通しでの平成 30 年度の見込みから一般財源総額が 12 億円増加
- 予算編成段階における歳出の精査等により、財源不足が 22 億円縮減
- 収支改善の取組などもあり、平成 30 年度当初予算案の段階で財源不足は 109 億円

→財源不足は財源調整的な基金の取崩しと財源調整的な県債の発行で対応

基金：財政調整基金 42 億円 県債：行政改革推進債 45 億円
 県債管理基金 22 億円

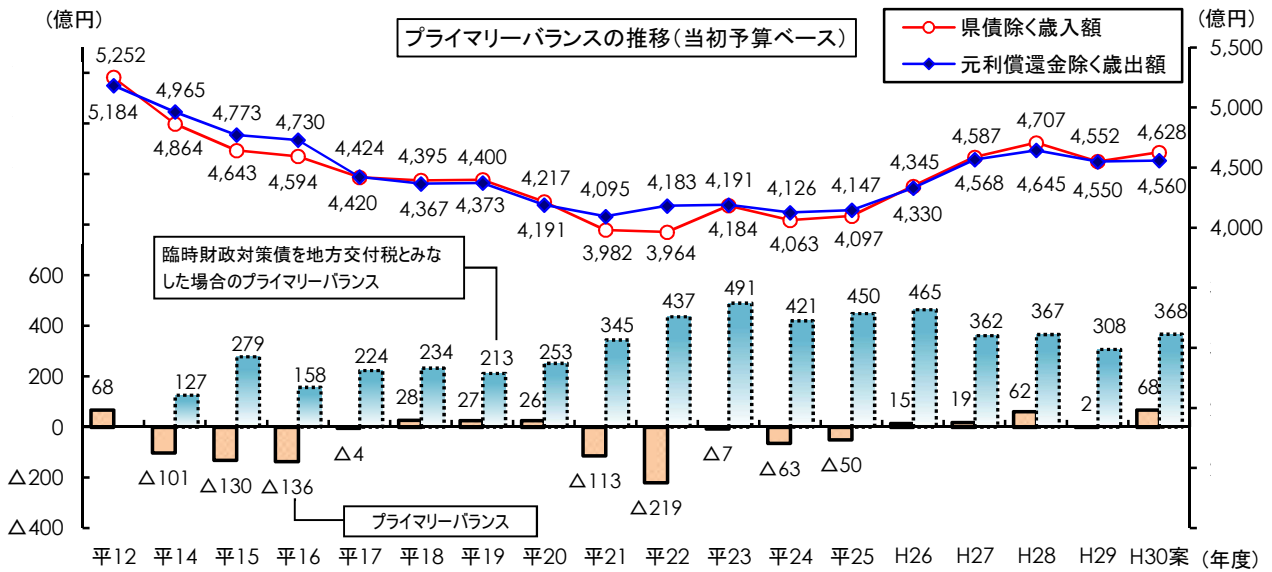


ポイント

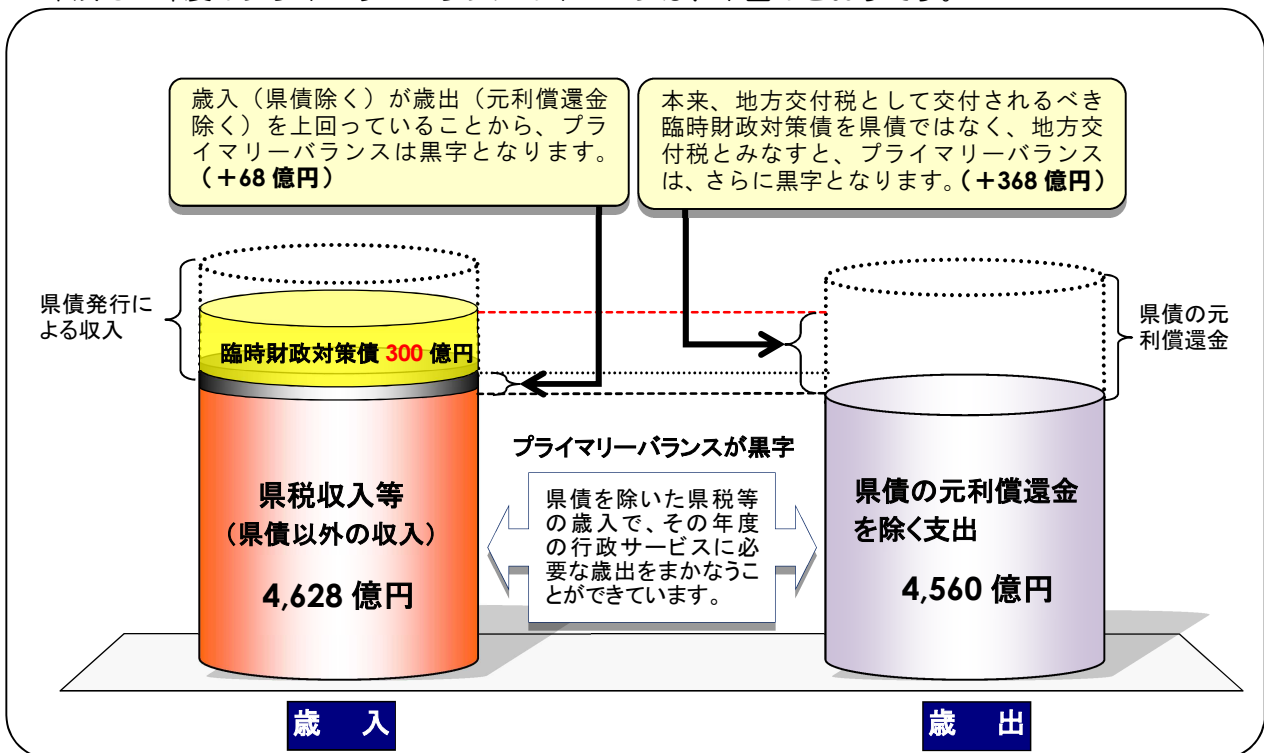
プライマリーバランスは、当初予算比較で前年度から大幅に改善

プライマリーバランスは、県債以外の歳入で、県債元利償還金を除いた歳出をまかなえるかどうかを示す基礎的財政収支のことで、これが黒字であれば財政の中長期的な持続可能性を保つことができます。

平成30年度当初予算では5年連続で黒字を維持するとともに、平成29年度から大幅に改善し、平成12年度以来の高い水準となっています。

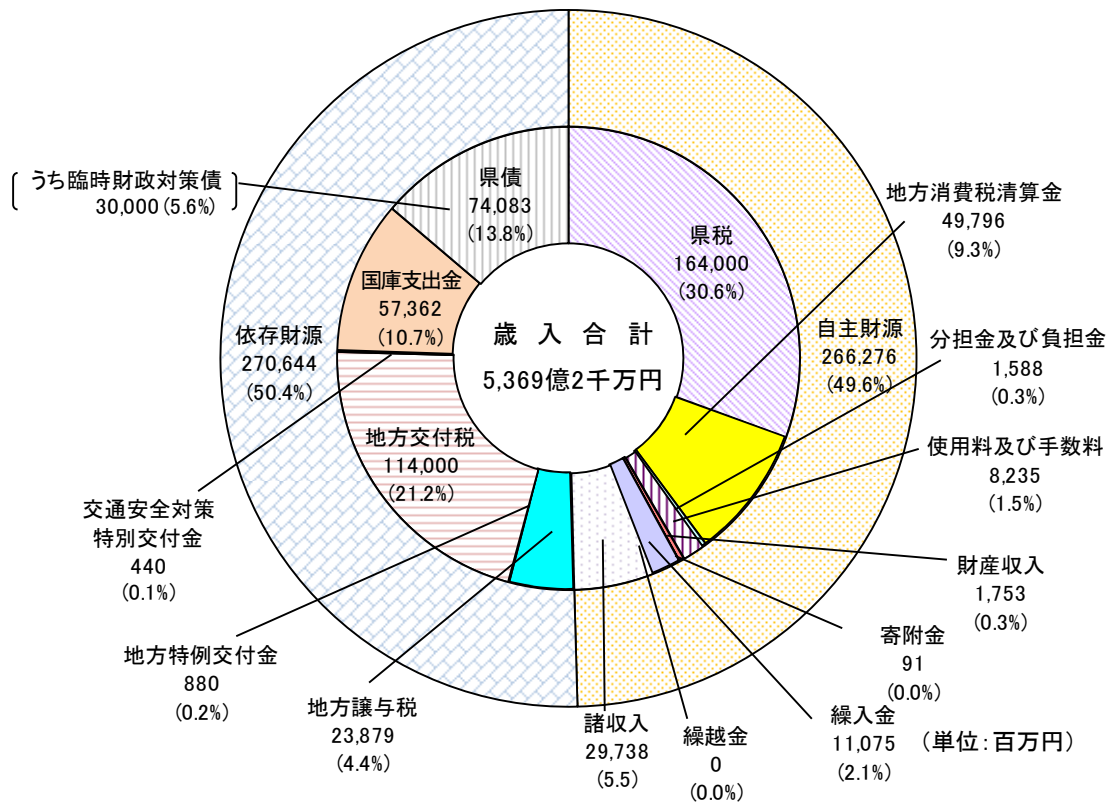


平成30年度のプライマリーバランスのイメージは、下図のとおりです。



2. 歳入の概要（一般会計）

（1）歳入予算の構成図



（2）歳入増減の主な状況

県税 +90 億円 (+5.8%、 $\textcircled{30}$ 1,640 億円 ← $\textcircled{29}$ 1,550 億円)

○個人県民税 + 6 億円 (+1.1%) $\textcircled{30}$ 542 億円 ← $\textcircled{29}$ 536 億円

就業者数が増加傾向にあり、均等割・所得割の増加が見込まれます。また、円安・株高傾向から、株式等譲渡所得割の増収が見込まれます。

○地方消費税 +21 億円 (+11.3%) $\textcircled{30}$ 210 億円 ← $\textcircled{29}$ 189 億円

個人消費の持ち直し傾向から、増収が見込まれます。

○法人二税 +53 億円 (+12.5%) $\textcircled{30}$ 481 億円 ← $\textcircled{29}$ 428 億円

平成 28 年後半以降円安・株高傾向に転じ、景気が回復基調であることから増収が見込まれます。また、県内の鉱工業生産指数が増加傾向にあり、特に製造業において増収が見込まれます。

地方譲与税 +3 億円 (+1.2%、 $\textcircled{30}$ 239 億円 ← $\textcircled{29}$ 236 億円)

都道府県間の財政力格差を是正するため地方法人特別税（国税）を再配分する地方法人特別譲与税があり、このところの景気改善の動きに伴う企業収益の回復傾向を受けて、平成 30 年度は、対前年度比 3 億円増 (+1.4%) の 239 億円を見込んでいます。その他に地方揮発油譲与税を 19 億円、石油ガス譲与税を 1 億円計上しています。

地方交付税 △10 億円 (△0.9%、³⁰1,140 億円← ²⁹1,150 億円)

平成 30 年度の国の地方財政計画では、地方交付税総額と臨時財政対策債が減となる一方、地方税が増加し、結果として一般財源総額は微増となっています。

本県においても、地方消費税の清算基準の見直しによる増収が見込まれることなどから、地方交付税は前年度に比べ 10 億円減の 1,140 億円を計上しており、前年度と比較すると平成 30 年度は減少する見込みです。

(参考) 地方交付税+臨時財政対策債 1,440 億円 (対前年度比 △16 億円 △1.1%)

国庫支出金 △5 億円 (△0.9%、³⁰574 億円← ²⁹579 億円)

| | |
|--------------------|---------------------------|
| (増加) 畜産・酪農収益力強化事業費 | 市町の計画量の増 |
| 都市公園事業費 | 県営金亀公園(仮称彦根総合運動公園)の整備による増 |
| 団体営農地農業用施設災害復旧事業費 | 実施見込の増 |
| 児童保護措置費 | 単価改定等による所要見込み額の増 |
| (減少) 国民健康保険財政安定化基金 | 国庫補助事業の減による基金積立の減 |
| 雇用開発支援事業費 | 国採択プロジェクトの事業期間終了による減 |
| 警察施設費 | 甲賀警察署の整備完了 |

繰入金 △75 億円 (△40.4%、³⁰111 億円← ²⁹186 億円)

○財源不足額の減少により以下の基金の取崩し額が減少

財政調整基金 △18 億円 (△30.0%) ³⁰42 億円 ← ²⁹60 億円 (H30 末残高 58 億円)

県債管理基金 △18 億円 (△44.7%) ³⁰22 億円 ← ²⁹40 億円 (H30 末残高 29 億円)

○各基金の目的に沿って活用

福祉・教育振興基金 △28 億円 (皆減) ³⁰ - 億円 ← ²⁹28 億円 (H30 末残高 30 億円)

地域医療介護総合確保基金 △3 億円 (△13.5%) ³⁰18 億円 ← ²⁹21 億円 (H30 末残高 11 億円)

学習船建造基金 △3 億円 (皆減) ³⁰ - 億円 ← ²⁹3 億円 (H30 末残高 0 億円)

琵琶湖管理基金 △2 億円 (△47.4%) ³⁰3 億円 ← ²⁹5 億円 (H30 末残高 23 億円)

諸収入 +12 億円 (+4.2%、³⁰297 億円← ²⁹285 億円)

| | |
|--------------------|-------------------|
| (増加) しが新事業応援ファンド資金 | 事業期間終了による貸付金の返還 |
| (減少) 中小企業関係資金貸付金 | 低金利による原資の減少 |
| 公共用地先行取得事業資金 | 事業量の減少による貸付規模の減少 |
| 文化財保存修理費 | 事業量の減少による受託事業収入の減 |

県債(臨時財政対策債含む) △50 億円 (△6.4%、³⁰741 億円← ²⁹791 億円)

県債(// 除く) △44 億円 (△9.1%、³⁰441 億円← ²⁹485 億円)

○主な増減

(増加) 公共事業の増加

(減少) 県立学校の耐震対策工事、学習船建造、甲賀警察署新築工事の完了、県立学校再編整備工事の事業量減少、退職手当債の減

○こうした結果、県債残高は、平成 30 年度末に 1 兆 981 億円となる見込みで、このうち臨時財政対策債を除く実質的な県債は、6,426 億円となり、平成 29 年度末見込みより、6 億円の減となっています。

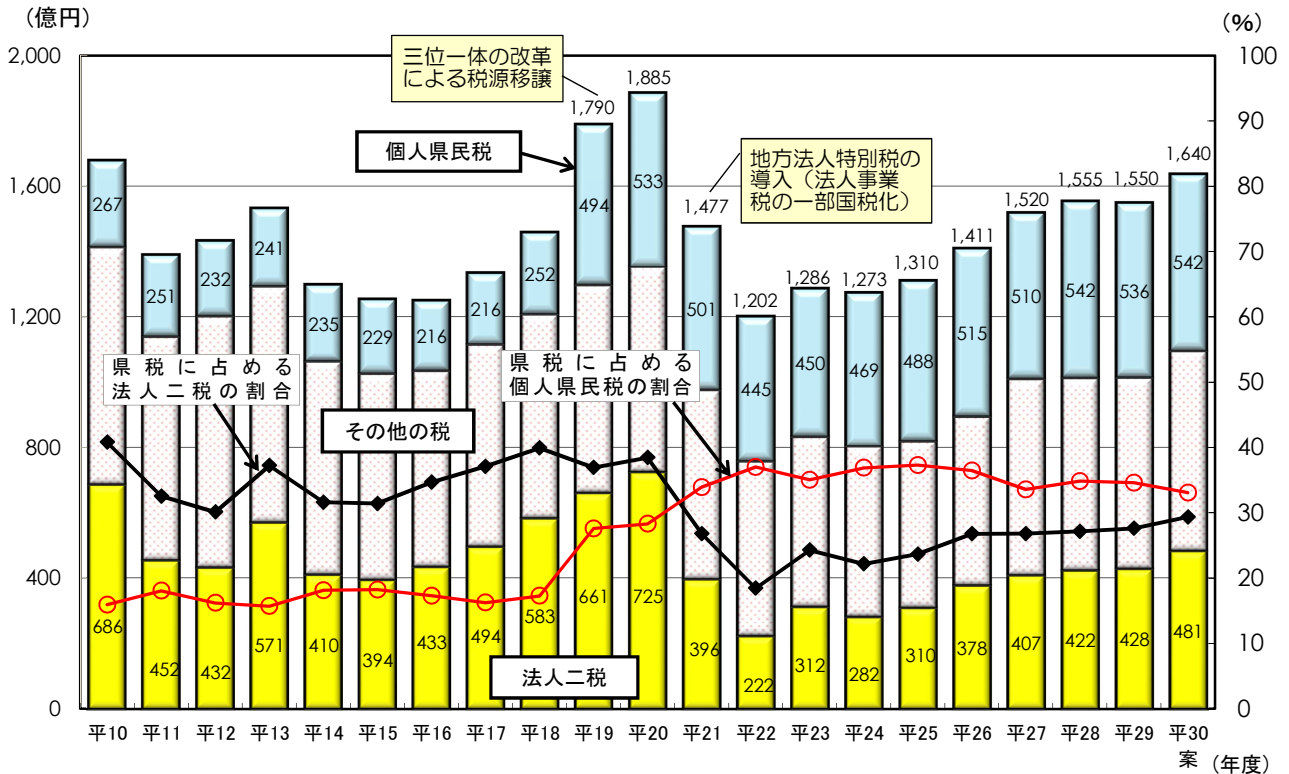
ポイント①

県税は、平成 28 年後半以降の景気回復により大幅に増加

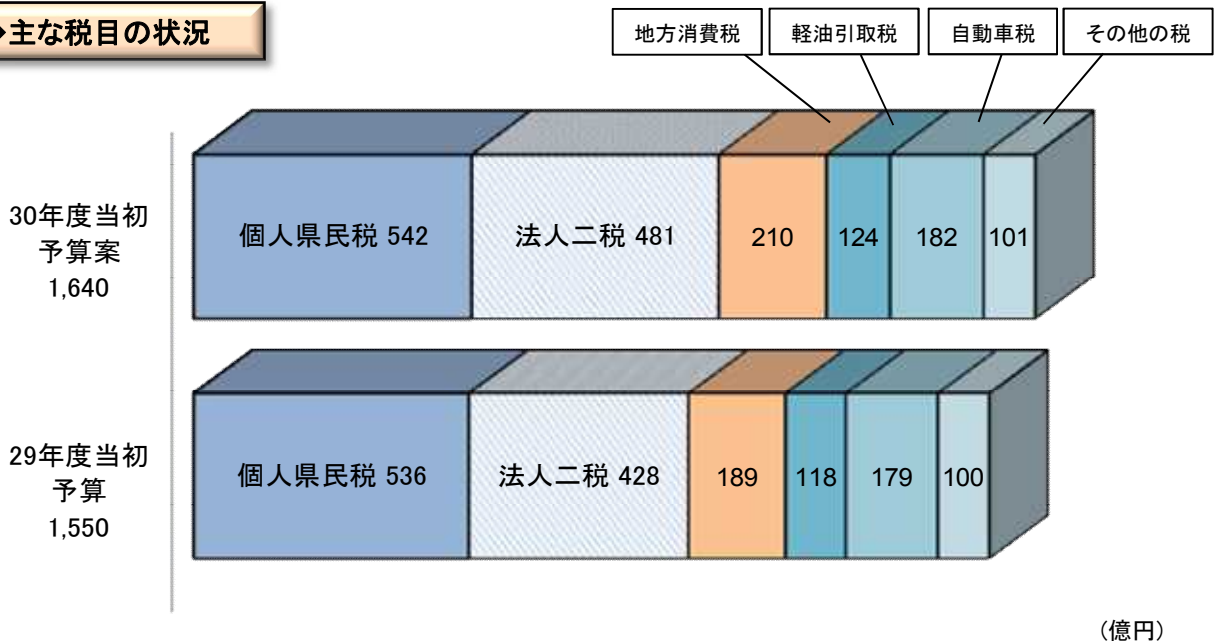
県税収入は、5 年ぶりの減少となった平成 29 年度に対して、対前年度当初予算比 90 億円増 (+5.8%) の 1,640 億円となる見込みです。増加の主な要因としては、平成 28 年度後半以降の景気回復などによる法人二税や地方消費税の増、株式等譲渡所得割の増収に伴う個人県民税の増や、エコカー減税の見直しなどによる自動車取得税の増、需要の増に伴う軽油引取税の増などが見込まれます。

なお、基幹税目である個人県民税と法人二税の状況等は下記のとおりです。

県税当初予算額の推移



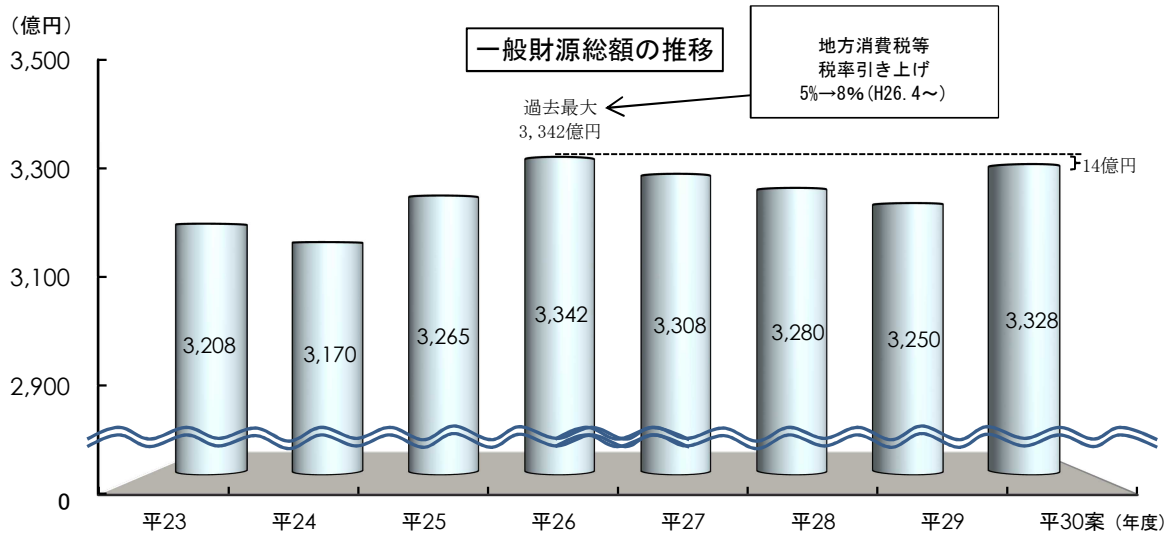
◆主な税目の状況



ポイント②

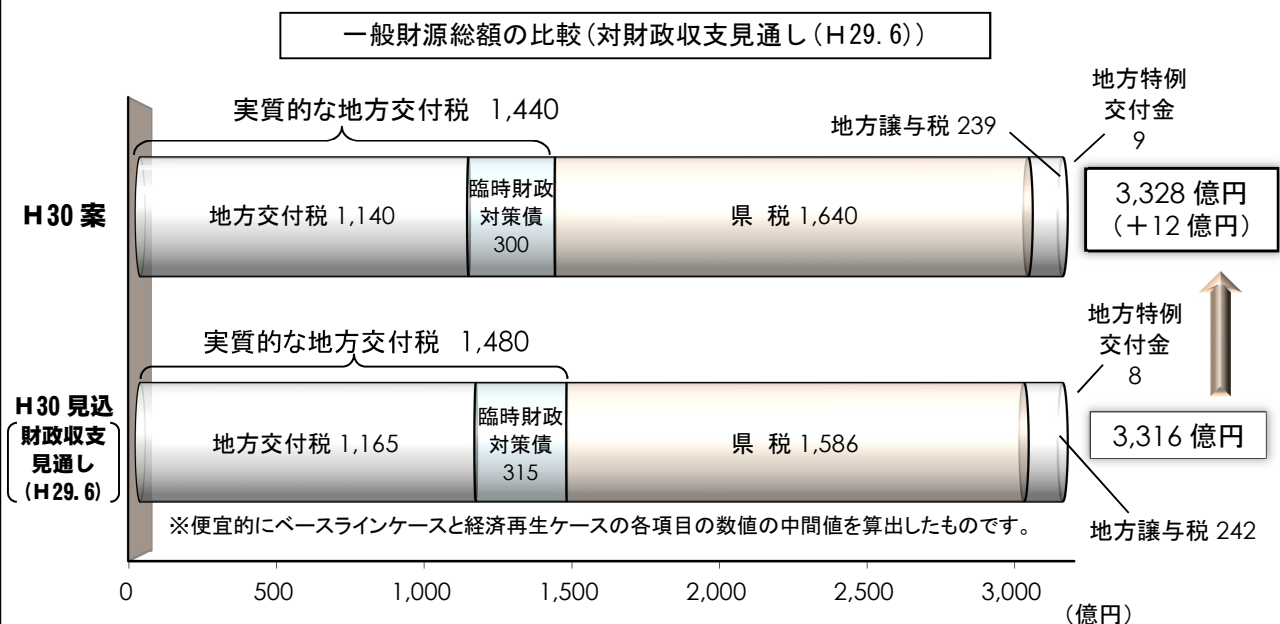
一般財源総額については前年度から大幅に増加。
財政収支見通しにおける平成 30 年度の状況からも
若干増加。

平成 30 年度当初予算案における一般財源総額は、平成 29 年度当初予算比で 78 億円増(+2.4%) の 3,328 億円となる見込みです。



(注)平成 28 年度までは決算額、平成 29 年度は 2 月補正(国補正分)後予算額、平成 30 年度は当初予算(案)額です。

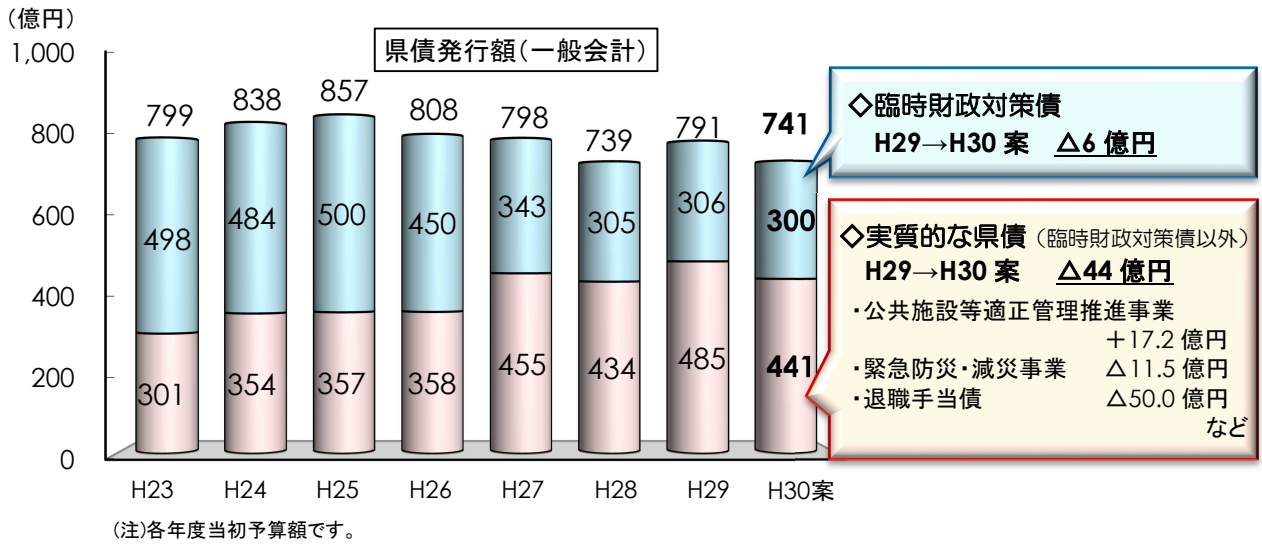
また、平成 29 年 6 月の財政収支見通しとの比較では、一般財源総額は 12 億円増(+0.4%) を見込んでいます。



ポイント③

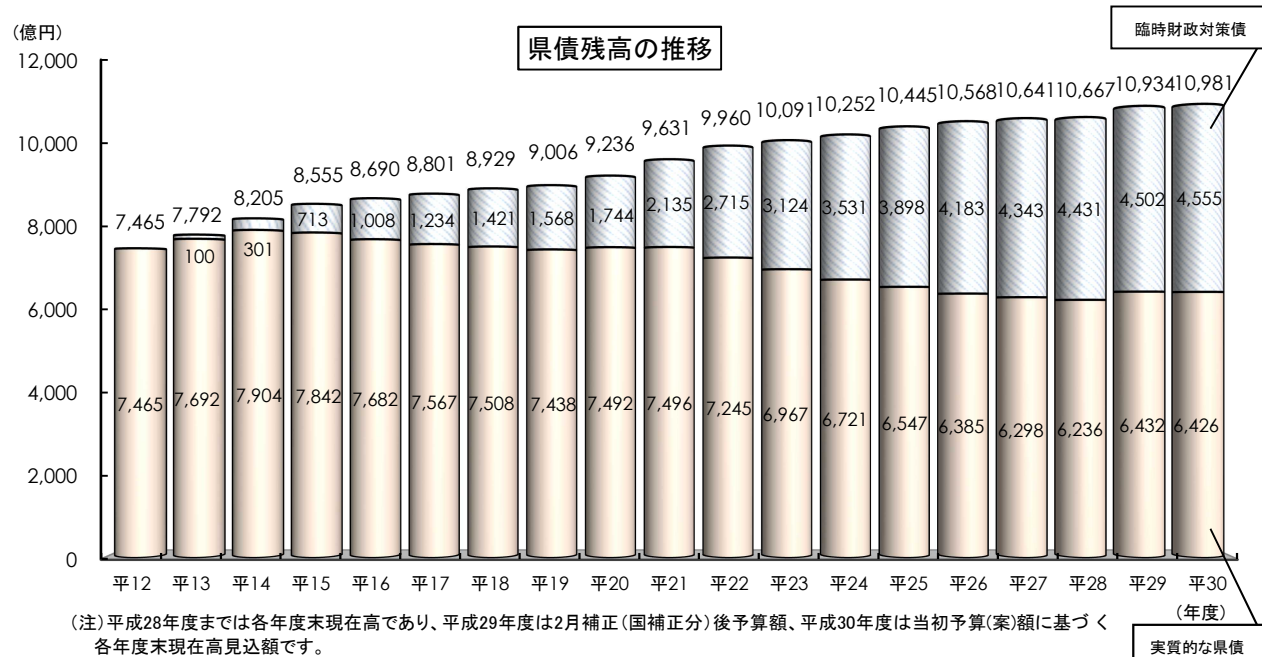
県債については、抑制に努め、発行額は減少するものの残高は増加。一方で臨時財政対策債を除く実質的な県債の残高は減少。

県債発行額は741億円で、対前年度当初予算比50億円(6.4%)の減となっています。これは、甲賀警察署の移転新築、県立学校の耐震対策や学習船の建造完了や県立学校再編整備の進捗による減による発行額の減少のほか、退職手当債の発行を行わないことなどが主な要因となっています。このほか、臨時財政対策債の発行額については、対前年度当初予算比6億円減の300億円を見込んでいます。



県債残高は年々増加しており、平成30年度末には1兆981億円になる見込みです。この要因の一つに、県債残高に占める臨時財政対策債のウエイトが年々高まっていることから、臨時財政対策債残高(4,555億円)の増加が県債残高全体に大きく影響していることが挙げられます。

一方で、臨時財政対策債を除く県債残高については、発行額の減少や元金償還の増加により、平成29年度末の残高見込みから減少する見込みです。



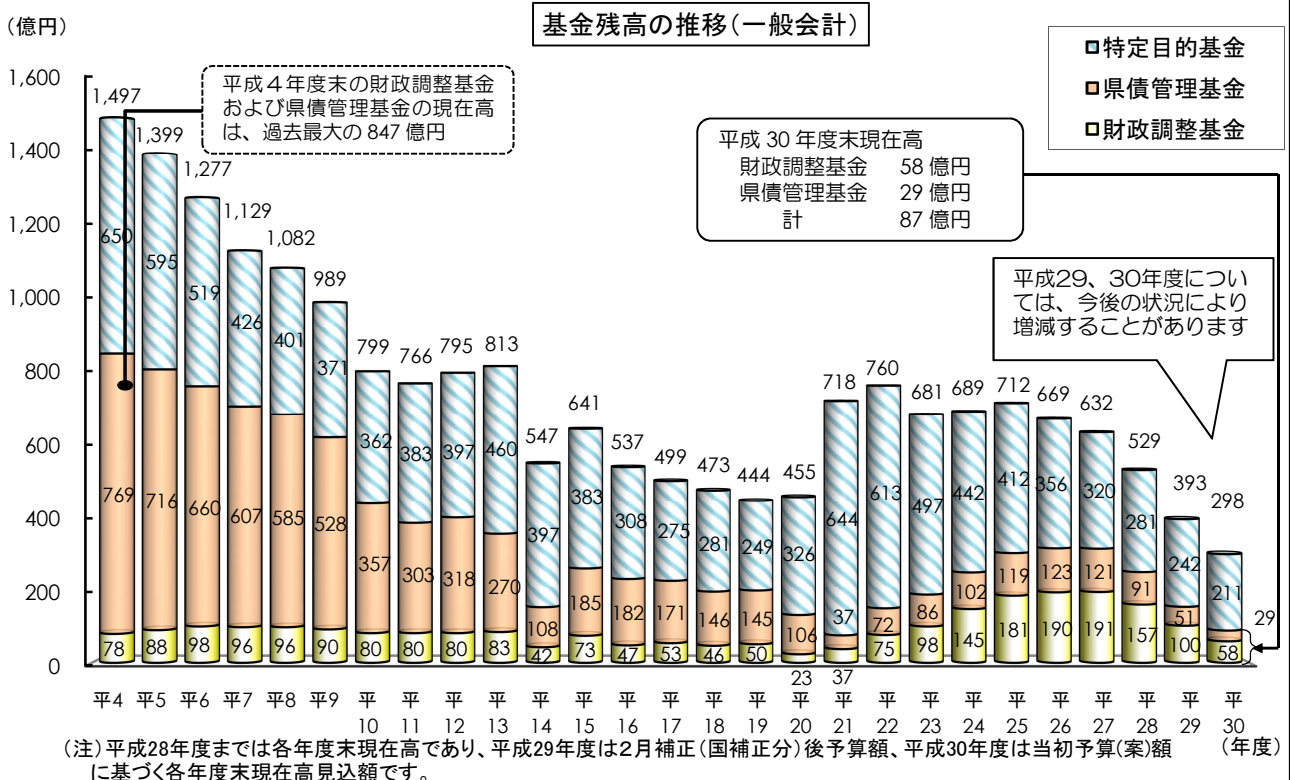
- ・ 臨時財政対策債は、本来、国が地方交付税として交付すべきものを、地方交付税の財源(国税)が不足していることから、地方が国に代わって借金しているものです。
- ・ 臨時財政対策債の元利償還金は、後年度、全額基準財政需要額に算入されます。

ポイント④

財源調整的な基金については、活用により残高は減少

年度間の財源の不均衡を調整するための財政調整基金と借入金の返済に備えるための県債管理基金は合計で 64 億円取り崩すこととしており、平成 30 年度末の残高は両基金あわせて 87 億円となる見込みです。

また、特定目的のためにあらかじめ財源を準備してきた特定目的基金については、取崩し額は減少する見込みですが、平成 30 年度も引き続き各事業に充当し、活用することとしています。



主な基金の状況

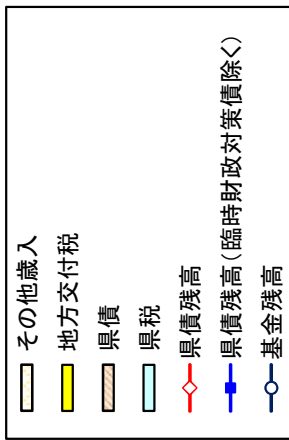
■平成 30 年度中の取り崩し予定額(百万円)

| | |
|-----------------|-------|
| 財政調整基金 | 4,200 |
| 県債管理基金 | 2,226 |
| 東海道新幹線新駅地域振興等基金 | 161 |
| 琵琶湖管理基金 | 258 |
| 琵琶湖森林づくり基金 | 750 |
| 地域医療介護総合確保基金 | 1,813 |
| 介護保険財政安定化基金 | 100 |
| 子育て支援対策臨時特例基金 | 140 |
| 農地中間管理事業推進基金 | 86 |
| 鉄軌道関連施設整備促進等基金 | 171 |
| 文化財保存基金 | 93 |

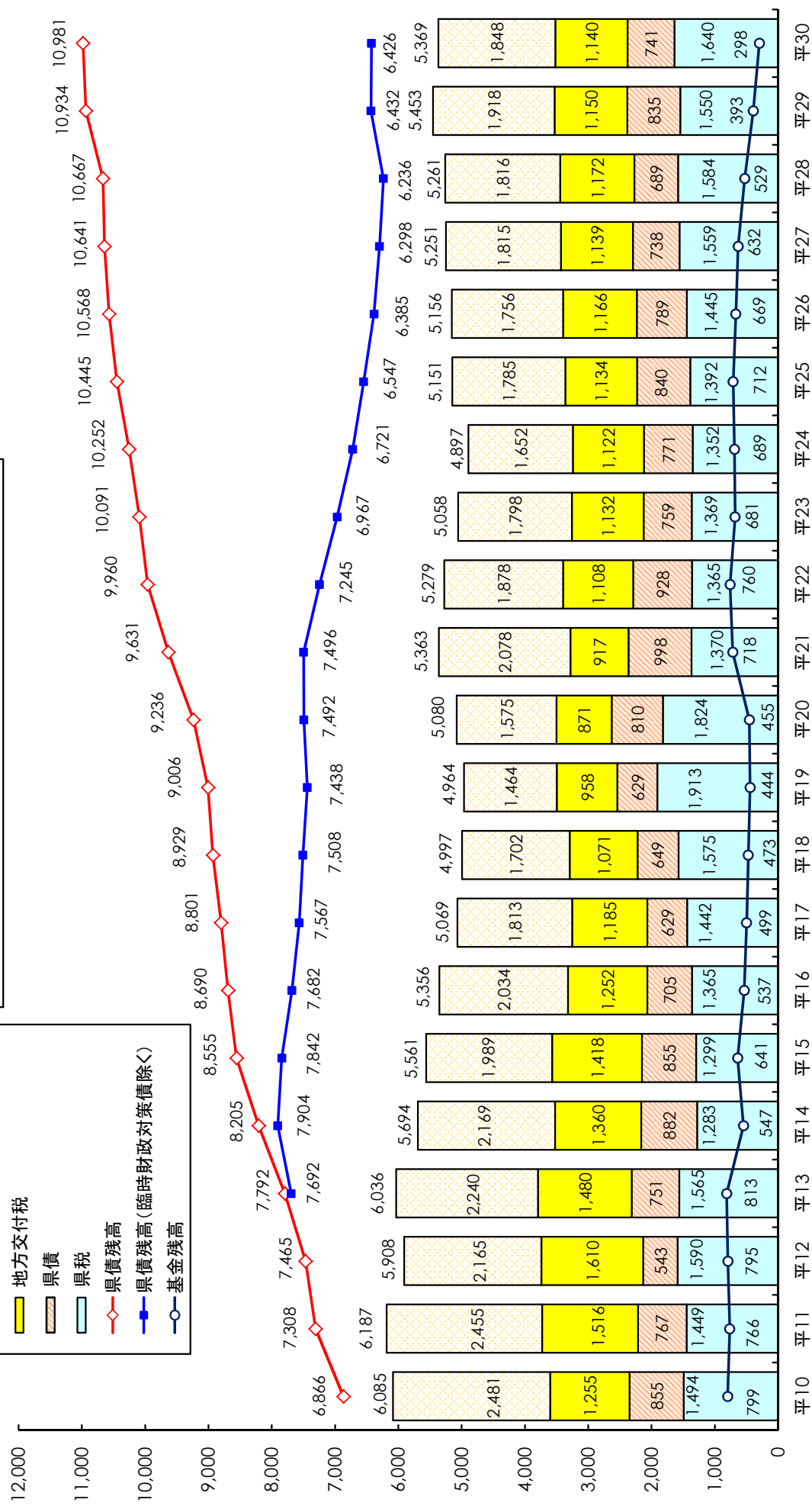
■平成 30 年度末現在高見込み(百万円)

| | |
|-------------------------|-------|
| 財政調整基金 | 5,780 |
| 県債管理基金 | 2,898 |
| 福祉・教育振興基金 | 3,039 |
| 公共建築物等長寿命化等推進基金 | 1,005 |
| 文化振興基金 | 1,028 |
| 国民体育大会・全国障害者スポーツ大会運営等基金 | 3,646 |
| 琵琶湖管理基金 | 2,312 |
| 森林整備担い手対策基金 | 824 |
| 災害救助基金 | 775 |
| 地域医療介護総合確保基金 | 1,064 |
| 後期高齢者医療財政安定化基金 | 867 |
| ふるさと・水と土保全基金 | 1,181 |
| 近江大橋等維持修繕基金 | 986 |

歳入決算額、県債残高および基金残高の推移(一般会計)



(億円)



(注) 1 県債は、借換債を除いています。

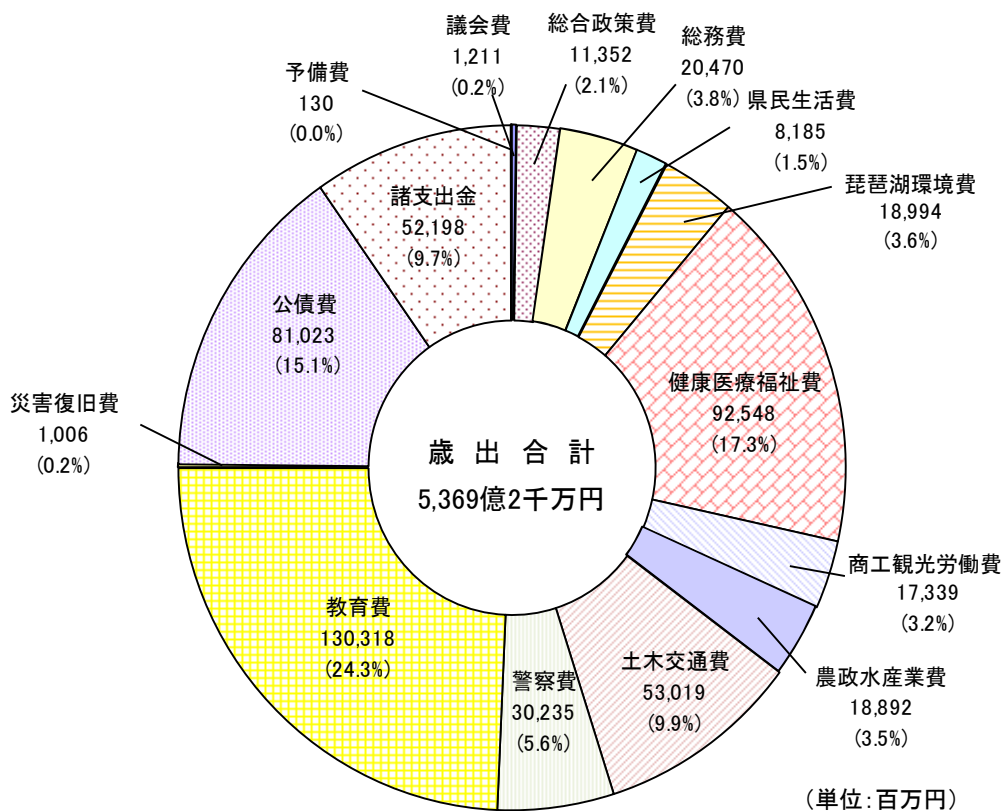
2 平成28年度までは決算額、平成29年度は2月補正(国補正分)後予算額、平成30年度は当初予算(案)額です。

3 県債残高および基金残高は各年度末現在高であり、平成29年度および平成30年度は見込額です。

(年度)

3. 歳出の概要（一般会計）

(1) 歳出予算（目的別）の構成図



(2) 歳出（目的別）増減の主な状況

総合政策費 $\Delta 8$ 億円 ($\Delta 6.9\%$ 、 $\textcircled{30}114$ 億円 \leftarrow $\textcircled{29}122$ 億円)

滋賀・びわ湖ブランド推進事業 $\Delta 1.1$ 億円、公共用地先行取得事業資金貸付事業費 $\Delta 8.3$ 億円

総務費 $+10$ 億円 ($+4.7\%$ 、 $\textcircled{30}205$ 億円 \leftarrow $\textcircled{29}195$ 億円)

選挙執行費（知事、県議（補選、一般）） $+9.0$ 億円、退職手当（知事部局） $+3.9$ 億円、
県有庁舎長寿命化等推進事業費 $\Delta 3.1$ 億円

県民生活費 $\Delta 6$ 億円 ($\Delta 7.0\%$ 、 $\textcircled{30}82$ 億円 \leftarrow $\textcircled{29}88$ 億円)

（仮称）彦根総合運動公園整備事業 $+1.9$ 億円、新生美術館整備事業費 $\Delta 6.4$ 億円、
県立長浜バイオ大学ドーム整備事業 $\Delta 2.4$ 億円、県立伊吹運動場整備事業 $+2.2$ 億円、
行政情報化推進事業 $\Delta 1.6$ 億円

琵琶湖環境費 $+10$ 億円 ($+5.8\%$ 、 $\textcircled{30}190$ 億円 \leftarrow $\textcircled{29}180$ 億円)

最終処分場特別対策事業費 $+7.0$ 億円、展示交流空間再構築事業 $+3.0$ 億円、
水質自動測定局除去事業 $+2.0$ 億円、環境事業公社出捐金 $\Delta 1.9$ 億円

健康医療福祉費 △4 億円 (△0.4%、³⁰926 億円← ²⁹930 億円)

施設型給付・地域型保育給付費 +7.1 億円、地域子育て支援事業 +2.7 億円、
児童福祉施設給付事業費 +2.4 億円、医療福祉拠点整備事業 +2.2 億円、
児童養護施設等入所措置費 +2.1 億円、障害者自立支援給付費負担金交付事業 +1.8 億円、
国民健康保険財政安定化基金運営事業 △13.7 億円、介護保険給付費負担金 △4.4 億円、
老人福祉施設整備補助 △3.3 億円、薬業技術振興センター長寿命化等推進事業 △2.4 億円

商工観光労働費 △8 億円 (△4.4%、³⁰173 億円← ²⁹181 億円)

中小企業活性化推進基金造成事業 +3.0 億円、中小企業振興資金貸付金 △6.7 億円、
滋賀発の産業・雇用創造推進プロジェクト事業 △2.5 億円

農政水産業費 +2 億円 (+1.0%、³⁰189 億円← ²⁹187 億円)

畜産収益力強化対策事業費 +6.4 億円、キャトル・ステーション整備推進事業 +4.9 億円、
国営土地改良事業費負担金 △4.2 億円、環境こだわり農業支援事業 △1.5 億円、
産地競争力の強化対策事業 △1.1 億円、農地中間管理事業促進費 △1.0 億円

土木交通費 +38 億円 (+7.8%、³⁰530 億円← ²⁹492 億円)

土木単独公共事業費 +11.0 億円、単独都市公園事業費 +12.6 億円、
国直轄道路事業費負担金 +10.0 億円、土木補助公共事業費 +3.9 億円

警察費 △4 億円 (△1.5%、³⁰303 億円← ²⁹307 億円)

警察用大型船舶の更新整備経費 +3.6 億円、交通管制センター整備経費 +1.3 億円、
甲賀警察署移転新築経費 △10.1 億円

教育費 △74 億円 (△5.3%、³⁰1303 億円← ²⁹1,377 億円)

長寿命化等推進事業(高等学校) +1.7 億円、長寿命化等推進事業(特別支援学校) +1.6 億円、
図書館老朽化対策事業 +1.3 億円、県立学校再編事業 △16.5 億円、
県立学校耐震対策費 △12.5 億円、教職員退職手当 △14.0 億円、
教職員給与費(退職手当以外) △12.8 億円、学習船建造費 △12.2 億円、
文化財保存修理受託事業費 △10.1 億円

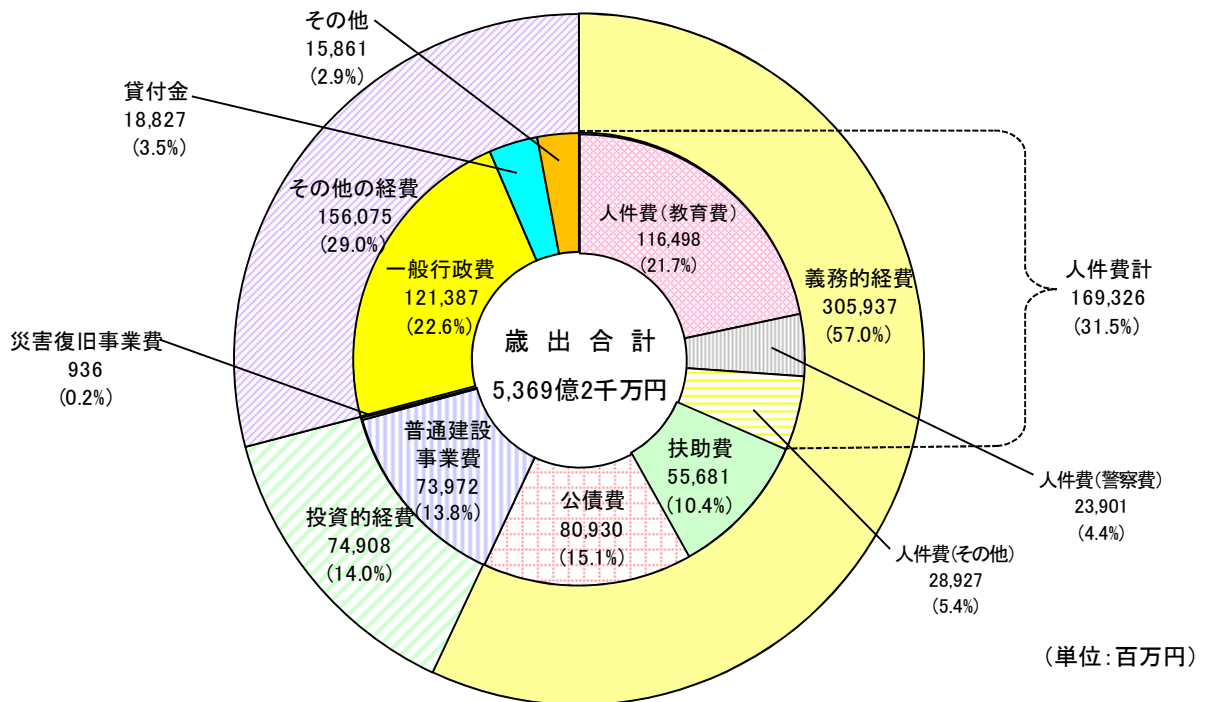
公債費 +16 億円 (+2.0%、³⁰810 億円← ²⁹794 億円)

元金 +28.4 億円、利子 △12.4 億円

災害復旧費 +3 億円 (+45.1%、³⁰10 億円← ²⁹7 億円)

団体営農地農業用施設災害復旧事業費 +2.0 億円、補助土木施設災害復旧事業費 +0.6 億円

(3) 歳出予算（性質別）の構成図



(4) 歳出（性質別）増減の主な状況

歳出総額に占める性質別経費の割合は、「人件費」が1,693億円で31.5%と最も大きく、前年度より26億円(1.5%)減少しています。これは、平成29年度の人事委員会勧告の実施に伴う増(+10億円)などがあったものの、給与制度の総合的見直しによる減(△7億円)、共済負担金率の変更等に伴う減(△5億円)、退職者数の減少による退職手当の減(△11億円)や平均年齢の低下などによる職員の新陳代謝に伴う減(△8億円)、教職員の定数減に伴う減(△5億円)などによるものです。

「扶助費」は557億円、全体の10.4%で、社会保障関係費の自然増等により前年度に比べ14億円(2.6%)増加しています。また、「公債費」は809億円、全体の15.1%で、しが新事業応援ファンドの解散による一括償還により元金が増(+28億円)となった一方、利子の減(△12億円)により、前年度より16億円(2.0%)増加しています。

人件費、扶助費、公債費を合わせた、いわゆる「義務的経費」の歳出総額に占める割合は、57.0%で、前年度に比べ0.2ポイント減少しています。

人件費 △26億円(△1.5%、^⑩1,693億円←^⑨1,719億円)

職員給与費(退職手当除く) △13.3億円、退職手当 △10.7億円

扶助費 +14億円(+2.6%、^⑩557億円←^⑨543億円)

施設型給付・地域型保育給付費 +7.1億円、児童福祉施設給付事業費 +2.4億円、児童養護施設等入所措置費 +2.1億円、障害者自立支援給付費負担金交付事業 +1.8億円、指定難病特定医療費助成事業 +1.8億円、後期高齢者医療給付費県費負担金 +1.5億円、介護保険給付費県費負担金 △4.4億円

公債費 +16億円(+2.0%、^⑩809億円←^⑨793億円)

元金 +28.4億円、利子 △12.4億円

「投資的経費」は749億円で、全体の14.0%を占めており、畜産収益力強化事業費や土木関係単独公共事業、国体関係施設整備などが増加するものの、新生美術館整備事業費、甲賀警察署移転新築経費や学習船建造費、県立学校の耐震対策費、県立学校再編事業などが減少していることにより、全体として9億円(1.2%)減少しています。

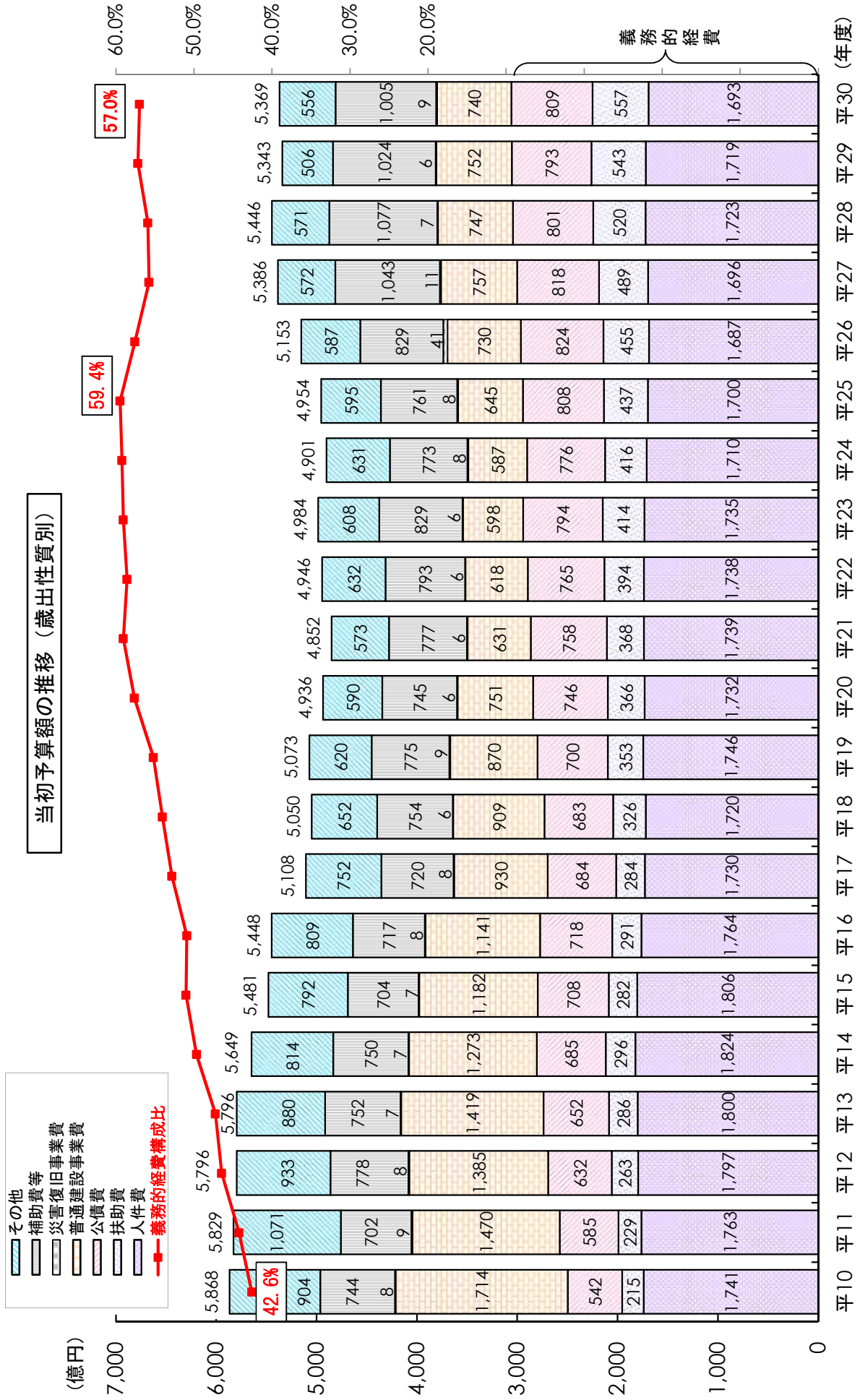
普通建設費(補助) +1億円(+0.1%、^⑩319億円←^⑨318億円)

畜産収益力強化対策事業費 +6.4億円、補助都市公園事業費 +5.4億円、
県営農地防災事業費 +1.7億円、甲賀警察署移転新築経費 △5.6億円、
(仮称)彦根総合運動公園整備事業 △2.9億円、産地競争力の強化対策事業 △1.1億円、
地域密着型サービス等施設整備事業 △1.6億円、補助都市計画街路事業費 △1.1億円、
補助砂防総合流域防災事業費(基礎調査) △1.0億円

普通建設費(単独) △9億円(△2.3%、^⑩357億円←^⑨366億円)

単独都市公園事業費 +12.6億円、最終処分場特別対策事業費 +7.0億円、
キャトル・ステーション整備推進事業 +4.8億円、単独河川改良事業費 +4.0億円、
警察用大型船舶の更新整備経費 +3.6億円、展示交流空間再構築事業 +3.1億円、
道路補修費 +2.4億円、みずべ・みらい再生事業費 +2.2億円、
県立伊吹運動場整備事業 +2.2億円、医療福祉拠点整備事業 +2.2億円、
単独道路改築事業費 +2.0億円、県立学校再編事業 △16.5億円、
県立学校耐震対策費 △12.5億円、学習船建造費 △12.2億円、
新生美術館整備事業費 △5.1億円、甲賀警察署移転新築経費 △4.5億円、
老人福祉施設整備費補助 △3.3億円、県立長浜バイオ大学ドーム整備事業 △2.4億円

歳出全体の29.0%を占める「その他の経費」については、「積立金」が中小企業活性化推進基金造成事業で増加したものの、国民健康保険財政安定化基金運営事業で大幅な減となったことなどから、11億円(27.5%)減少しているほか、「貸付金」が公共用地先行取得事業資金貸付事業費や中小企業振興資金貸付金の減少に伴い15億円(7.5%)の減となった一方、国民健康保険事業特別会計の創設などにより「繰出金」が73億円(235.9%)増加しており、全体としては31億円(2.0%)の増となっています。



ポイント7

地方消費税の税率引上げによる増収分の活用について

社会保障と税の一体改革により、地方消費税の税率引上げによる増収分は、全て社会保障の充実・安定化に活用することとしています。
平成30年度当初予算案における状況は次のとおりです。

引上げ分の地方消費税収が充当される社会保障関係施策に要する経費

| | | |
|-----------|--------------------|-------------------|
| 歳入 | 引上げ分の地方消費税収 | 10,278 百万円 |
|-----------|--------------------|-------------------|

※社会保障財源化分の市町への交付金を除いています。

| | | |
|-----------|---------------------|-------------------|
| 歳出 | 社会保障施策に要する経費 | 69,230 百万円 |
|-----------|---------------------|-------------------|

(内訳)

(単位：千円)

| 分野 | 事業区分 | 経費 | 財源内訳 | | |
|------|---------------|------------|-------------------|------------------|------------|
| | | | 特定財源 (国庫補助金等) | 一般財源 | |
| | | | | 引上げ分の 地方消費税① | その他 |
| 社会福祉 | 児童福祉事業 | 12,662,410 | 1,236,633 | 5,198,851 | 6,226,926 |
| | 障害者福祉事業 | 9,524,577 | 1,116,046 | 408,447 | 8,000,084 |
| | 高齢者福祉事業 | 1,527,284 | 395,894 | 430,456 | 700,934 |
| | 生活保護事業 | 1,046,163 | 665,468 | 21,847 | 358,848 |
| | 母子福祉事業 | 371,914 | 123,075 | 11,470 | 237,369 |
| | 低所得者支援事業 | 1,107 | 830 | 13 | 264 |
| | その他 | 849 | 0 | 39 | 810 |
| | 小計 | 25,134,304 | 3,537,946 | 6,071,123 | 15,525,235 |
| 社会保険 | 後期高齢者医療事業 | 14,987,910 | 125,311 | 1,039,857 | 13,822,742 |
| | 介護保険事業 | 14,289,871 | 0 | 1,078,435 | 13,211,436 |
| | 国民健康保険事業 | 11,469,699 | 308,851 | 1,485,639 | 9,675,209 |
| | 小計 | 40,747,480 | 434,162 | 3,603,931 | 36,709,387 |
| 保健衛生 | 感染症その他の疾病予防対策 | 2,107,512 | 1,058,418 | 320,952 | 728,142 |
| | 医療に係る施策事業 | 1,075,457 | 674,846 | 281,862 | 118,749 |
| | その他 | 165,626 | 160,603 | 232 | 4,791 |
| | 小計 | 3,348,595 | 1,893,867 | 603,046 | 851,682 |
| 合計 | 69,230,379 | 5,865,975 | 10,278,100 | 53,086,304 | |

○上記①のうち、社会保障施策の充実に充当した地方消費税額（引上げ分） 7,339,116 千円


<主な施策の内容>

| | |
|-------------------------------|--------------|
| ・子ども・子育て支援新制度の施行に伴う経費 | 4,422,307 千円 |
| ・国民健康保険等の低所得者保険料軽減措置の拡充に要する経費 | 666,995 千円 |
| ・地域医療介護総合確保事業に要する経費 | 559,795 千円 |
| ・国民健康保険への財政支援の拡充に要する経費 | 400,684 千円 |
| ・難病・小児慢性特定疾患にかかる助成制度に要する経費 | 270,116 千円 |
| ・介護保険の1号保険料の低所得者軽減強化に要する経費 | 41,614 千円 |

○上記①のうち、社会保障施策の充実以外の用途に充当した地方消費税額（引上げ分） 2,938,984 千円

| | |
|--|--------------|
| ・社会保障の安定化分として、既存の社会保障施策に要する経費 (介護保険給付費負担金、障害者自立支援給付費等負担金など) | 2,565,144 千円 |
| ・消費税率の引き上げに伴う社会保障経費の増（公経済負担分） | 373,840 千円 |

平成18年度～30年度 部門別定数



【総数】 平18定数 19,227人 → 平30定数 19,475人 248人
 【知事部局】 平18定数 3,469人 → 平30定数 3,089人 ▲380人

平成30年度当初予算案の概要について

1 一般会計予算

(単位:百万円)

| 区 分 | 平成30年度 (A) | 平成29年度 | | 比 較 | | 伸び率(%) | | |
|-----------------------|---------------|---------|---------|----------|----------|---------|--------|--------|
| | | 当初(B) | 現計(C) | 対当初(A-B) | 対現計(A-C) | A/B | A/C | |
| 予 算 額 | 536,920 | 534,300 | 545,346 | 2,620 | △ 8,426 | 0.5% | △ 1.5% | |
| 性 質 別 内 訳 | 人 件 費 | 169,326 | 171,884 | 170,575 | △ 2,558 | △ 1,249 | △ 1.5% | △ 0.7% |
| | 退 職 手 当 | 16,569 | 17,641 | 17,230 | △ 1,072 | △ 661 | △ 6.1% | △ 3.8% |
| | 退 職 手 当 以 外 | 152,757 | 154,243 | 153,345 | △ 1,486 | △ 588 | △ 1.0% | △ 0.4% |
| | 行 政 経 費 | 286,664 | 283,077 | 295,432 | 3,587 | △ 8,768 | 1.3% | △ 3.0% |
| | 公 債 費 | 80,930 | 79,339 | 79,339 | 1,591 | 1,591 | 2.0% | 2.0% |

注 「平成29年度現計(C)」欄については、平成30年度当初予算案と同日に上程を予定している平成29年度2月補正予算案を反映しています。

2 特別会計予算(13会計)

(単位:百万円)

| 区 分 | 平成30年度 (A) | 平成29年度 | | 比 較 | | 伸び率(%) | |
|-------|---------------|---------|---------|----------|----------|--------|-------|
| | | 当初(B) | 現計(C) | 対当初(A-B) | 対現計(A-C) | A/B | A/C |
| 予 算 額 | 275,782 | 166,556 | 166,555 | 109,226 | 109,227 | 65.6% | 65.6% |

注 平成30年度は、13会計(国民健康保険事業特別会計を新設)

3 企業会計予算(4会計)

(単位:百万円)

| 区 分 | 平成30年度 (A) | 平成29年度 | | 比 較 | | 伸び率(%) | |
|-----------|---------------|--------|--------|----------|----------|--------|--------|
| | | 当初(B) | 現計(C) | 対当初(A-B) | 対現計(A-C) | A/B | A/C |
| 収 益 的 支 出 | 65,584 | 67,844 | 67,746 | △ 2,260 | △ 2,162 | △ 3.3% | △ 3.2% |
| 資 本 的 支 出 | 7,054 | 7,796 | 7,792 | △ 742 | △ 738 | △ 9.5% | △ 9.5% |

1 一般会計

(単位：百万円・%)

| 区 分 | 平成30年度 | | 平成29年度 | | | 対前年度増加額 | | 対前年度伸率 | | |
|--------------------------------------|------------|---------|---------|---------|---------|---------|---------|----------|--------|--------|
| | 予算額 | | 当初予算額 | | 現計額 | 対当初 | 対現計 | 対当初 | 対現計 | |
| | (A) | 構成比 | (B) | 構成比 | (C) | (A-B) | (A-C) | A/B | A/C | |
| 歳 | 議会費 | 1,211 | 0.2 | 1,190 | 0.2 | 1,199 | 21 | 12 | 1.8 | 1.0 |
| | 総合政策費 | 11,352 | 2.1 | 12,198 | 2.3 | 12,253 | △ 846 | △ 901 | △ 6.9 | △ 7.4 |
| | 総務費 | 20,470 | 3.8 | 19,546 | 3.7 | 19,942 | 924 | 528 | 4.7 | 2.6 |
| | 県民生活費 | 8,185 | 1.5 | 8,798 | 1.6 | 8,855 | △ 613 | △ 670 | △ 7.0 | △ 7.6 |
| | 琵琶湖環境費 | 18,994 | 3.6 | 17,956 | 3.4 | 18,246 | 1,038 | 748 | 5.8 | 4.1 |
| | 健康医療福祉費 | 92,548 | 17.3 | 92,958 | 17.4 | 93,449 | △ 410 | △ 901 | △ 0.4 | △ 1.0 |
| | 商工観光労働費 | 17,339 | 3.2 | 18,133 | 3.4 | 18,487 | △ 794 | △ 1,148 | △ 4.4 | △ 6.2 |
| | 農政水産業費 | 18,892 | 3.5 | 18,697 | 3.5 | 20,612 | 195 | △ 1,720 | 1.0 | △ 8.3 |
| | 土木交通費 | 53,019 | 9.9 | 49,172 | 9.2 | 54,239 | 3,847 | △ 1,220 | 7.8 | △ 2.2 |
| | 警察費 | 30,235 | 5.6 | 30,684 | 5.7 | 30,652 | △ 449 | △ 417 | △ 1.5 | △ 1.4 |
| | 教育費 | 130,318 | 24.3 | 137,652 | 25.8 | 136,667 | △ 7,334 | △ 6,349 | △ 5.3 | △ 4.6 |
| | 災害復旧費 | 1,006 | 0.2 | 693 | 0.1 | 4,122 | 313 | △ 3,116 | 45.1 | △ 75.6 |
| | 公債費 | 81,023 | 15.1 | 79,431 | 14.9 | 79,431 | 1,592 | 1,592 | 2.0 | 2.0 |
| | 諸支出金 | 52,198 | 9.7 | 47,062 | 8.8 | 47,062 | 5,136 | 5,136 | 10.9 | 10.9 |
| | 予備費 | 130 | 0.0 | 130 | 0.0 | 130 | - | - | - | - |
| 歳出合計 | 536,920 | 100.0 | 534,300 | 100.0 | 545,346 | 2,620 | △ 8,426 | 0.5 | △ 1.5 | |
| 組 係 員 出 別 等 内 訳 | 総合政策部 | 11,352 | 2.1 | 12,199 | 2.3 | 12,253 | △ 847 | △ 901 | △ 6.9 | △ 7.4 |
| | 総務部 | 24,240 | 4.5 | 23,271 | 4.4 | 23,677 | 969 | 563 | 4.2 | 2.4 |
| | 関係民生活部 | 8,215 | 1.5 | 8,203 | 1.5 | 8,260 | 12 | △ 45 | 0.1 | △ 0.5 |
| | 琵琶湖環境部 | 19,039 | 3.6 | 17,960 | 3.4 | 18,497 | 1,079 | 542 | 6.0 | 2.9 |
| | 健康医療福祉部 | 92,554 | 17.3 | 92,977 | 17.4 | 93,468 | △ 423 | △ 914 | △ 0.5 | △ 1.0 |
| | 商工観光労働部 | 17,340 | 3.2 | 18,135 | 3.4 | 18,490 | △ 795 | △ 1,150 | △ 4.4 | △ 6.2 |
| | 農政水産部 | 19,216 | 3.6 | 18,814 | 3.5 | 21,385 | 402 | △ 2,169 | 2.1 | △ 10.1 |
| | 土木交通部 | 53,540 | 10.0 | 50,238 | 9.4 | 57,830 | 3,302 | △ 4,290 | 6.6 | △ 7.4 |
| | 警察本部 | 30,235 | 5.6 | 30,684 | 5.7 | 30,652 | △ 449 | △ 417 | △ 1.5 | △ 1.4 |
| | 教育委員会 | 127,838 | 23.8 | 135,196 | 25.3 | 134,211 | △ 7,358 | △ 6,373 | △ 5.4 | △ 4.7 |
| | 公債費 | 81,023 | 15.1 | 79,431 | 14.9 | 79,431 | 1,592 | 1,592 | 2.0 | 2.0 |
| | 諸支出金 | 52,198 | 9.7 | 47,062 | 8.8 | 47,062 | 5,136 | 5,136 | 10.9 | 10.9 |
| | 予備費 | 130 | 0.0 | 130 | 0.0 | 130 | - | - | - | - |
| 歳 入 | ※ 県税 | 164,000 | 30.6 | 155,000 | 29.0 | 155,000 | 9,000 | 9,000 | 5.8 | 5.8 |
| | ※ 地方消費税清算金 | 49,796 | 9.3 | 44,708 | 8.4 | 44,708 | 5,088 | 5,088 | 11.4 | 11.4 |
| | 地方譲与税 | 23,879 | 4.4 | 23,604 | 4.4 | 23,604 | 275 | 275 | 1.2 | 1.2 |
| | 地方特例交付金 | 880 | 0.2 | 760 | 0.1 | 760 | 120 | 120 | 15.8 | 15.8 |
| | 地方交付税 | 114,000 | 21.2 | 115,000 | 21.5 | 115,000 | △ 1,000 | △ 1,000 | △ 0.9 | △ 0.9 |
| | 交通安全対策特交金 | 440 | 0.1 | 440 | 0.1 | 440 | - | - | - | - |
| | ※ 分担金及び負担金 | 1,588 | 0.3 | 1,584 | 0.3 | 1,767 | 4 | △ 179 | 0.2 | △ 10.1 |
| | ※ 使用料及び手数料 | 8,235 | 1.5 | 8,327 | 1.6 | 8,327 | △ 92 | △ 92 | △ 1.1 | △ 1.1 |
| | 国庫支出金 | 57,362 | 10.7 | 57,867 | 10.8 | 64,526 | △ 505 | △ 7,164 | △ 0.9 | △ 11.1 |
| | ※ 財産収入 | 1,753 | 0.3 | 667 | 0.1 | 667 | 1,086 | 1,086 | 163.1 | 163.1 |
| | ※ 寄附金 | 91 | 0.0 | 95 | 0.0 | 95 | △ 4 | △ 4 | △ 4.2 | △ 4.2 |
| | ※ 繰入金 | 11,075 | 2.1 | 18,589 | 3.5 | 18,313 | △ 7,514 | △ 7,238 | △ 40.4 | △ 39.5 |
| | ※ 繰越金 | 0 | 0.0 | 0 | 0.0 | 0 | - | - | - | - |
| ※ 諸収入 | 29,738 | 5.5 | 28,552 | 5.3 | 28,646 | 1,186 | 1,092 | 4.2 | 3.8 | |
| 県債 | 県債 | 74,083 | 13.8 | 79,107 | 14.9 | 83,493 | △ 5,024 | △ 9,410 | △ 6.4 | △ 11.3 |
| | 地財措置によるもの | 37,524 | 7.0 | 37,463 | 7.1 | 37,591 | 61 | △ 67 | 0.2 | △ 0.2 |
| | 上記以外(通常債) | 36,559 | 6.8 | 41,644 | 7.8 | 45,902 | △ 5,085 | △ 9,343 | △ 12.2 | △ 20.4 |
| 歳入合計 | 536,920 | 100.0 | 534,300 | 100.0 | 545,346 | 2,620 | △ 8,426 | 0.5 | △ 1.5 | |
| ※ | ※ 自主財源 | 266,276 | 49.6 | 257,522 | 48.2 | 257,523 | 8,754 | 8,753 | 3.4 | 3.4 |
| | ※ 依存財源 | 270,644 | 50.4 | 276,778 | 51.8 | 287,823 | △ 6,134 | △ 17,179 | △ 2.2 | △ 6.0 |

注1 県債のうち、地方財政措置によるもの…財源対策債、臨時財政対策債

注2 「平成29年度 現計額 (C)」は平成30年度当初予算案と同日に上程を予定している平成29年度2月補正予算案を反映していま

ナ

1 - (2) 性 質 別

(単位：百万円・%)

| 区 分 | 平 成 30 年 度 | | | | 平 成 29 年 度 | | 対 前 年 度 | | 対前年度伸率 | |
|-------------|--------------|-------|----------|-------|--------------|--------------|----------------|----------------|------------|------------|
| | 予 算 額 (A) | 構成比 | (A)のうち一財 | | 当 初 額 (B) | 現 計 額 (C) | 対 当 初 (A-B) | 対 現 計 (A-C) | 対当初 A/B | 対現計 A/C |
| | | | (D) | D/A | | | | | | |
| ※1 人 件 費 | 169,326 | 31.5 | 144,643 | 85.4 | 171,884 | 170,575 | △ 2,558 | △ 1,249 | △ 1.5 | △ 0.7 |
| ア 教 育 費 | 116,498 | 21.7 | 93,505 | 80.3 | 119,013 | 117,951 | △ 2,515 | △ 1,453 | △ 2.1 | △ 1.2 |
| イ 警 察 費 | 23,901 | 4.4 | 23,392 | 97.9 | 23,957 | 23,952 | △ 56 | △ 51 | △ 0.2 | △ 0.2 |
| ウ そ の 他 | 28,927 | 5.4 | 27,746 | 95.9 | 28,914 | 28,672 | 13 | 255 | 0.0 | 0.9 |
| 2 一 般 行 政 費 | 121,387 | 22.6 | 103,246 | 85.1 | 122,712 | 123,756 | △ 1,325 | △ 2,369 | △ 1.1 | △ 1.9 |
| 3 投 資 的 経 費 | 74,908 | 14.0 | 5,414 | 7.2 | 75,822 | 86,851 | △ 914 | △ 11,943 | △ 1.2 | △ 13.8 |
| (1)普通建設事業費 | 73,972 | 13.8 | 5,373 | 7.3 | 75,192 | 82,735 | △ 1,220 | △ 8,763 | △ 1.6 | △ 10.6 |
| ア 補 助 事 業 | 31,857 | 5.9 | 693 | 2.2 | 31,837 | 39,131 | 20 | △ 7,274 | 0.1 | △ 18.6 |
| 農 林 | 10,097 | 1.9 | 64 | 0.6 | 9,604 | 11,472 | 493 | △ 1,375 | 5.1 | △ 12.0 |
| 土 木 | 18,830 | 3.5 | 419 | 2.2 | 18,416 | 23,123 | 414 | △ 4,293 | 2.2 | △ 18.6 |
| そ の 他 | 2,930 | 0.5 | 210 | 7.2 | 3,817 | 4,536 | △ 887 | △ 1,606 | △ 23.2 | △ 35.4 |
| イ 単 独 事 業 | 35,749 | 6.7 | 4,493 | 12.6 | 36,600 | 36,801 | △ 851 | △ 1,052 | △ 2.3 | △ 2.9 |
| 農 林 | 2,280 | 0.4 | 591 | 25.9 | 1,855 | 1,947 | 425 | 333 | 22.9 | 17.1 |
| 土 木 | 22,477 | 4.2 | 582 | 2.6 | 19,908 | 20,227 | 2,569 | 2,250 | 12.9 | 11.1 |
| そ の 他 | 10,992 | 2.1 | 3,320 | 30.2 | 14,837 | 14,627 | △ 3,845 | △ 3,635 | △ 25.9 | △ 24.9 |
| ウ 直 轄 事 業 | 5,102 | 1.0 | 187 | 3.7 | 4,525 | 4,525 | 577 | 577 | 12.8 | 12.8 |
| 農 林 | 430 | 0.1 | 25 | 5.8 | 853 | 853 | △ 423 | △ 423 | △ 49.5 | △ 49.5 |
| 土 木 | 4,672 | 0.9 | 162 | 3.5 | 3,672 | 3,672 | 1,000 | 1,000 | 27.2 | 27.2 |
| エ 受 託 事 業 | 1,264 | 0.2 | 0 | 0.0 | 2,230 | 2,278 | △ 966 | △ 1,014 | △ 43.3 | △ 44.5 |
| 農 林 | 0 | 0.0 | 0 | 7.7 | 2 | 2 | △ 2 | △ 2 | △ 98.1 | △ 98.1 |
| 土 木 | 456 | 0.1 | - | - | 443 | 443 | 13 | 13 | 3.0 | 3.0 |
| そ の 他 | 808 | 0.1 | - | - | 1,785 | 1,833 | △ 977 | △ 1,025 | △ 54.8 | △ 55.9 |
| (2)災害復旧事業費 | 936 | 0.2 | 41 | 4.4 | 630 | 4,116 | 306 | △ 3,180 | 48.5 | △ 77.3 |
| ア 補 助 事 業 | 858 | 0.2 | 13 | 1.5 | 552 | 3,170 | 306 | △ 2,312 | 55.3 | △ 72.9 |
| 農 林 | 344 | 0.1 | 13 | 3.7 | 101 | 994 | 243 | △ 650 | 240.2 | △ 65.4 |
| 土 木 | 514 | 0.1 | 0 | 0.0 | 451 | 2,176 | 63 | △ 1,662 | 13.9 | △ 76.4 |
| そ の 他 | - | - | - | - | - | - | - | - | - | - |
| イ 単 独 事 業 | 78 | 0.0 | 28 | 36.0 | 78 | 946 | - | △ 868 | 0.4 | △ 91.7 |
| 農 林 | 11 | 0.0 | 11 | 100.0 | 11 | 24 | - | △ 13 | 2.6 | △ 53.1 |
| 土 木 | 67 | 0.0 | 17 | 25.4 | 67 | 922 | - | △ 855 | - | △ 92.7 |
| そ の 他 | - | - | - | - | - | - | - | - | - | - |
| ウ 直 轄 事 業 | - | - | - | - | - | - | - | - | - | - |
| 農 林 | - | - | - | - | - | - | - | - | - | - |
| 土 木 | - | - | - | - | - | - | - | - | - | - |
| 4 維 持 補 修 費 | 2,029 | 0.4 | 1,369 | 67.5 | 2,176 | 2,271 | △ 147 | △ 242 | △ 6.8 | △ 10.7 |
| ※5 扶 助 費 | 55,681 | 10.4 | 50,690 | 91.0 | 54,269 | 54,410 | 1,412 | 1,271 | 2.6 | 2.3 |
| ※6 公 債 費 | 80,930 | 15.1 | 75,147 | 92.9 | 79,339 | 79,339 | 1,591 | 1,591 | 2.0 | 2.0 |
| 7 積 立 金 | 2,794 | 0.5 | 1,586 | 56.8 | 3,853 | 3,853 | △ 1,059 | △ 1,059 | △ 27.5 | △ 27.5 |
| 8 出 資 金 | 515 | 0.1 | 476 | 92.4 | 677 | 677 | △ 162 | △ 162 | △ 23.8 | △ 23.8 |
| 9 貸 付 金 | 18,827 | 3.5 | 122 | 0.6 | 20,344 | 20,390 | △ 1,517 | △ 1,563 | △ 7.5 | △ 7.7 |
| 10 繰 出 金 | 10,393 | 1.9 | 10,393 | 100.0 | 3,094 | 3,094 | 7,299 | 7,299 | 235.9 | 236.0 |
| 11 予 備 費 | 130 | 0.0 | 130 | 100.0 | 130 | 130 | - | - | - | - |
| 計 | 536,920 | 100.0 | 393,216 | 73.2 | 534,300 | 545,346 | 2,620 | △ 8,426 | 0.5 | △ 1.5 |
| ※うち義務的経費 | 305,937 | 57.0 | 270,480 | 88.4 | 305,492 | 304,324 | 445 | 1,613 | 0.1 | 0.5 |

注3「平成29年度 現計額 (C)」は平成30年度当初予算案と同日に上程を予定している平成29年度2月補正予算案を反映しています。

2 特別会計

(単位：百万円)

| 会計名 | 平成30年度 予算額 (A) | 平成29年度 | | 対前年度増加額 | | 対前年度伸率 | |
|-----------------|----------------------|------------|------------|--------------|--------------|----------|----------|
| | | 当初額 (B) | 現計額 (C) | 対当初 (A-B) | 対現計 (A-C) | A/B % | A/C % |
| 市町振興資金貸付事業 | 493 | 616 | 616 | △ 123 | △ 123 | △ 20.0 | △ 20.0 |
| 母子父子寡婦福祉資金貸付事業 | 164 | 156 | 156 | 8 | 8 | 5.3 | 5.3 |
| 中小企業支援資金貸付事業 | 1,085 | 1,437 | 1,437 | △ 352 | △ 352 | △ 24.5 | △ 24.5 |
| 就農支援資金貸付事業等 | 99 | 89 | 89 | 10 | 10 | 11.4 | 11.4 |
| 林業・木材産業改善資金貸付事業 | 208 | 208 | 208 | - | - | 0.0 | 0.0 |
| 沿岸漁業改善資金貸付事業 | 68 | 64 | 64 | 4 | 4 | 5.8 | 5.8 |
| 琵琶湖総合開発資金管理事業 | 303 | 303 | 303 | - | - | - | - |
| 公債管理 | 131,294 | 137,456 | 137,456 | △ 6,162 | △ 6,162 | △ 4.5 | △ 4.5 |
| 国民健康保険事業 | 117,049 | - | - | 117,049 | 117,049 | 皆増 | 皆増 |
| 流域下水道事業 | 19,129 | 19,904 | 19,903 | △ 775 | △ 774 | △ 3.9 | △ 3.9 |
| 土地取得事業 | 1,948 | 2,820 | 2,820 | △ 872 | △ 872 | △ 30.9 | △ 30.9 |
| 用品調達事業 | 633 | 649 | 649 | △ 16 | △ 16 | △ 2.5 | △ 2.5 |
| 収入証紙 | 3,309 | 2,854 | 2,854 | 455 | 455 | 15.9 | 15.9 |
| 合計 | 275,782 | 166,556 | 166,555 | 109,226 | 109,227 | 65.6 | 65.6 |

3 企業会計（支出）

(単位：百万円)

| 会計名 | 平成30年度 予算額 (A) | | 平成29年度 | | | | 対前年度増加額 | | | |
|-------------|-------------------|-------|-----------|-------|-----------|-------|-----------|---------|---------|---------|
| | 当初予算額 (B) | | 現計予算額 (C) | | 対当初 (A-B) | | 対現計 (A-C) | | | |
| | 収益的 | 資本的 | 収益的 | 資本的 | 収益的 | 資本的 | 収益的 | 資本的 | | |
| モーターボート競走事業 | 36,730 | 1,410 | 39,259 | 420 | 39,259 | 420 | △ 2,529 | 990 | △ 2,529 | 990 |
| 病院事業 | 23,352 | 2,317 | 23,156 | 4,531 | 23,068 | 4,531 | 196 | △ 2,214 | 284 | △ 2,214 |
| 工業用水道事業 | 1,034 | 514 | 1,133 | 129 | 1,130 | 129 | △ 99 | 385 | △ 96 | 385 |
| 水道用水供給事業 | 4,468 | 2,813 | 4,296 | 2,716 | 4,289 | 2,712 | 172 | 97 | 179 | 101 |
| 合計 | 65,584 | 7,054 | 67,844 | 7,796 | 67,746 | 7,792 | △ 2,260 | △ 742 | △ 2,162 | △ 738 |

一般会計当初予算額の推移

(単位：百万円・%)

| 年 度 | 予 算 額 | | 年 度 | 予 算 額 | |
|--------|---------|--------|-------|---------|-------|
| | | 伸 率 | | | 伸 率 |
| 昭和27年度 | 2,683 | 24.2 | 60 | 303,060 | 4.2 |
| 28 | 4,101 | 52.9 | 61 | 320,670 | 5.8 |
| 29 | 4,510 | 10.0 | 62 | 332,770 | 3.8 |
| 30 | 5,646 | 25.2 | 63 | 361,300 | 8.6 |
| 31 | 6,079 | 7.7 | 平成元年度 | 390,388 | 8.1 |
| 32 | 6,474 | 6.5 | 2 | 430,218 | 10.2 |
| 33 | 8,298 | 28.2 | 3 | 477,032 | 10.9 |
| 34 | 9,416 | 13.5 | 4 | 501,630 | 5.2 |
| | <7,653> | <△7.8> | 5 | 534,380 | 6.5 |
| 35 | 11,818 | 25.5 | 6 | 584,430 | 9.4 |
| | | <54.4> | 7 | 581,243 | △0.5 |
| 36 | 13,602 | 15.1 | 8 | 586,980 | 1.0 |
| 37 | 17,032 | 25.2 | 9 | 590,345 | 0.6 |
| 38 | 18,093 | 6.2 | 10 | 586,840 | △ 0.6 |
| 39 | 20,205 | 11.7 | 11 | 582,880 | △0.7 |
| 40 | 22,597 | 11.8 | 12 | 579,570 | △0.6 |
| 41 | 27,423 | 21.4 | 13 | 579,630 | 0.0 |
| 42 | 30,840 | 12.5 | 14 | 564,890 | △2.5 |
| 43 | 35,307 | 14.5 | 15 | 548,070 | △3.0 |
| 44 | 41,916 | 18.7 | 16 | 544,820 | △0.6 |
| 45 | 49,348 | 17.7 | 17 | 510,770 | △6.2 |
| 46 | 58,846 | 19.2 | 18 | 504,980 | △1.1 |
| 47 | 74,431 | 26.5 | 19 | 507,310 | 0.5 |
| 48 | 97,941 | 31.6 | 20 | 493,557 | △2.7 |
| 49 | 115,751 | 18.2 | 21 | 485,180 | △1.7 |
| 50 | 128,937 | 11.4 | 22 | 494,630 | 1.9 |
| 51 | 142,780 | 10.7 | 23 | 498,380 | 0.8 |
| 52 | 168,650 | 18.1 | 24 | 490,080 | △1.7 |
| 53 | 201,558 | 19.5 | 25 | 495,430 | 1.1 |
| 54 | 228,078 | 13.2 | 26 | 515,310 | 4.0 |
| 55 | 242,428 | 6.3 | 27 | 538,550 | 4.5 |
| 56 | 262,208 | 8.2 | 28 | 544,580 | 1.1 |
| 57 | 275,230 | 5.0 | 29 | 534,300 | △0.8 |
| 58 | 281,430 | 2.3 | 30 | 536,920 | 0.5 |
| 59 | 290,730 | 3.3 | | | |

(注) 昭和34年度は当初予算が骨格予算であったため、上段に6月補正後予算額を、下段に< >書きで骨格予算額を記載している。

基金に関する調 (H30 当初)

(単位 百万円)

| 基金名 | 平成28年度末 現在高 (A) | 平成29年度 | | | | 平成30年度 | | | |
|-----------------------------|-----------------------|---------|-------|---------|--------|-------------|----------------|------------------------------------|--------|
| | | 積み立て(B) | | 取り崩し(C) | | 積み立て (E) | 取り崩し (F) | 平成30年度末 現在高見込 (G) D+E-F=G | |
| | | 当初 | 2月補正後 | 当初 | 2月補正後 | | | | |
| 財政調整基金 | 15,678 | 17 | 17 | 6,000 | 5,727 | 9,968 | 12 | 4,200 | 5,780 |
| 県債管理基金(通常) | 9,082 | 33 | 33 | 4,023 | 4,023 | 5,092 | 32 | 2,226 | 2,898 |
| 小計 | 24,760 | 50 | 50 | 10,023 | 9,750 | 15,060 | 44 | 6,426 | 8,678 |
| マザーレイク滋賀応援基金 | 32 | 24 | 24 | 20 | 20 | 36 | 26 | 18 | 44 |
| 東海道新幹線新駅地域振興等基金 | 702 | 1 | 1 | 153 | 153 | 550 | 1 | 161 | 390 |
| 福祉・教育振興基金 | 5,827 | 8 | 8 | 2,800 | 2,800 | 3,035 | 7 | 3 | 3,039 |
| 消費者行政活性化基金 | 7 | | | 4 | 4 | 3 | | 3 | |
| 文化振興基金 | 1,160 | 2 | 2 | 132 | 132 | 1,030 | 2 | 4 | 1,028 |
| 琵琶湖管理基金 | 3,060 | | | 490 | 490 | 2,570 | | 258 | 2,312 |
| 琵琶湖研究基金 | 35 | | | | | 35 | | | 35 |
| 環境保全基金 | 467 | | | | | 467 | | 22 | 445 |
| 産業廃棄物発生抑制等推進基金 | 102 | 25 | 25 | 56 | 56 | 71 | 33 | 66 | 38 |
| 森林整備地域活動支援基金 | 47 | | | 12 | 12 | 35 | | 8 | 27 |
| 森林整備担い手対策基金 | 859 | | | 18 | 18 | 841 | | 17 | 824 |
| 琵琶湖森林づくり基金 | 184 | 675 | 675 | 794 | 793 | 66 | 684 | 750 | |
| 災害救助基金 | 706 | 50 | 50 | 9 | 9 | 747 | 36 | 8 | 775 |
| 平和祈念館整備運営基金 | 280 | | | 37 | 37 | 243 | | 40 | 203 |
| 介護保険財政安定化基金 | 677 | 126 | 126 | 100 | 100 | 703 | 5 | 100 | 608 |
| 国民健康保険広域化等支援基金 | 373 | 7 | 7 | 4 | 4 | 376 | 14 | | 390 |
| 後期高齢者医療財政安定化基金 | 592 | 185 | 185 | 98 | 98 | 679 | 188 | | 867 |
| 医師確保対策基金 | 283 | | | 66 | 66 | 217 | | 55 | 162 |
| 在宅医療福祉を担う看護職員確保対策基金 | 121 | | | 33 | 33 | 88 | | 33 | 55 |
| 子育て支援対策臨時特例基金 | 223 | | | 41 | 41 | 182 | | 140 | 42 |
| 中小企業活性化推進基金 | 141 | | | 64 | 64 | 77 | 300 | 69 | 308 |
| 工業技術振興基金 | 367 | | | 24 | 24 | 343 | | 21 | 322 |
| ふるさと・水と土保全基金 | 1,193 | | | 6 | 6 | 1,187 | | 6 | 1,181 |
| 農地中間管理事業推進基金 | 351 | | | 136 | 136 | 215 | | 86 | 129 |
| 鉄軌道関連施設整備促進等基金 | 692 | 2 | 2 | 111 | 110 | 584 | 1 | 171 | 414 |
| 近江大橋等維持修繕基金 | 1,028 | 1 | 1 | 22 | 22 | 1,007 | 1 | 22 | 986 |
| 警察本部庁舎整備基金 | 47 | | | | | 47 | 1 | | 48 |
| 県立大学整備基金 | 66 | | | | | 66 | | | 66 |
| 学習船建造基金 | 280 | 7 | 7 | 263 | 263 | 24 | | | 24 |
| 国民体育大会・全国障害者 スポーツ大会運営等基金 | 3,602 | 25 | 25 | | | 3,627 | 29 | 10 | 3,646 |
| 文化財保存基金 | 730 | 1 | 1 | 111 | 111 | 620 | 1 | 93 | 528 |
| がん対策推進基金 | 82 | | | 6 | 6 | 76 | | 6 | 70 |
| 地域医療介護総合確保基金 | 2,258 | 1,295 | 1,295 | 2,096 | 2,096 | 1,457 | 1,420 | 1,813 | 1,064 |
| 公共建築物等長寿命化等推進基金 | 1,003 | 1 | 1 | | | 1,004 | 1 | | 1,005 |
| 国民健康保険財政安定化基金 | 586 | 1,368 | 1,368 | | | 1,954 | →特別会計へ計上(H30～) | | |
| その他基金計 | 28,163 | 3,803 | 3,803 | 7,706 | 7,704 | 24,262 | 2,750 | 3,983 | 21,075 |
| 一般会計計 | 52,923 | 3,853 | 3,853 | 17,729 | 17,454 | 39,322 | 2,794 | 10,409 | 29,753 |
| 公共用地先行取得事業債管理基金 | 773 | 90 | 90 | 381 | 381 | 482 | 185 | 278 | 389 |
| 土地開発基金 | 7,625 | 4 | 4 | | | 7,629 | 4 | | 7,633 |
| 普通会計計 | 61,321 | 3,947 | 3,947 | 18,110 | 17,835 | 47,433 | 2,983 | 10,687 | 37,775 |
| 公営競技施設整備基金 | 1,198 | 1 | 1 | | | 1,199 | | | 1,199 |
| 琵琶湖流域下水道維持管理基金 | 1,375 | 2 | 2 | 62 | 62 | 1,315 | 2 | 210 | 1,107 |
| 国民健康保険財政安定化基金 | | | | | | | 295 | 182 | 2,066 |
| 合計 | 63,894 | 3,950 | 3,950 | 18,172 | 17,897 | 49,947 | 3,280 | 11,079 | 42,147 |
| 県債管理基金(満括) | 5,000 | 2,000 | 2,000 | | | 7,000 | 2,333 | | 9,333 |

注1 平成28年度末現在高は決算ベース

注2 平成29年度については、平成30年度当初予算案と同日に上程を予定している平成29年度2月補正予算案を反映しています。

県 税 収 入 当 初 予 算 額 の 推 移

(単位：百万円・%)

| 年度区分 税目 | 平成23年度 | | 平成24年度 | | 平成25年度 | | 平成26年度 | | 平成27年度 | | 平成28年度 | | 平成29年度 | | 平成30年度 | | |
|----------------------|-----------|-------------|-----------|-------------|-----------|-------------|-----------|-------------|-----------|-------------|-----------|-------------|-----------|-------------|-----------|-------------|-------|
| | 当初 予算額 | 対前年度 当初比 | 当初 予算額 | 対前年度 当初比 | 当初 予算額 | 対前年度 当初比 | 当初 予算額 | 対前年度 当初比 | 当初 予算額 | 対前年度 当初比 | 当初 予算額 | 対前年度 当初比 | 当初 予算額 | 対前年度 当初比 | 当初 予算額 | 対前年度 当初比 | |
| | 増減額 | 比率 | 増減額 | 比率 | 増減額 | 比率 | 増減額 | 比率 | 増減額 | 比率 | 増減額 | 比率 | 増減額 | 比率 | 増減額 | 比率 | |
| 県民税 | 53,475 | 104.7 | 54,926 | 102.7 | 56,778 | 103.4 | 60,767 | 107.0 | 58,812 | 96.8 | 60,933 | 103.6 | 60,304 | 99.0 | 62,325 | 2,021 | 103.4 |
| (個人) | 45,048 | 101.3 | 46,935 | 104.2 | 48,841 | 104.1 | 51,455 | 105.4 | 51,002 | 99.1 | 54,188 | 106.2 | 53,639 | 99.0 | 54,249 | 610 | 101.1 |
| (法人) | 7,605 | 139.6 | 7,088 | 93.2 | 6,987 | 98.6 | 8,585 | 122.9 | 7,154 | 83.3 | 6,278 | 87.8 | 6,100 | 97.2 | 7,509 | 1,409 | 123.1 |
| (利子割) | 822 | 69.5 | 903 | 109.9 | 950 | 105.2 | 727 | 76.5 | 656 | 90.2 | 467 | 71.2 | 565 | 121.0 | 567 | 2 | 100.4 |
| 事業税 | 24,854 | 137.8 | 22,283 | 89.7 | 25,228 | 113.2 | 30,461 | 120.7 | 34,911 | 114.6 | 37,275 | 106.8 | 38,095 | 102.2 | 42,051 | 3,956 | 110.4 |
| (個人) | 1,231 | 95.0 | 1,161 | 94.3 | 1,203 | 103.6 | 1,274 | 105.9 | 1,326 | 104.1 | 1,327 | 100.1 | 1,405 | 105.9 | 1,430 | 25 | 101.8 |
| (法人) | 23,623 | 141.2 | 21,122 | 89.4 | 24,025 | 113.7 | 29,187 | 121.5 | 33,585 | 115.1 | 35,948 | 107.0 | 36,690 | 102.1 | 40,621 | 3,931 | 110.7 |
| 地方消費税 | 11,421 | 100.1 | 10,927 | 95.7 | 11,139 | 101.9 | 12,254 | 110.0 | 20,947 | 170.9 | 19,969 | 95.3 | 18,901 | 94.7 | 21,041 | 2,140 | 111.3 |
| (譲渡割) | 10,997 | 99.7 | 10,799 | 98.2 | 11,013 | 102.0 | 12,063 | 109.5 | 20,690 | 171.5 | 19,689 | 95.2 | 18,704 | 95.0 | 20,900 | 2,196 | 111.7 |
| (貨物割) | 424 | 112.5 | 128 | 30.2 | 126 | 98.4 | 191 | 151.6 | 257 | 134.6 | 280 | 108.9 | 197 | 70.4 | 141 | △ 56 | 71.6 |
| 不動産取得税 | 3,457 | 95.7 | 3,109 | 89.9 | 3,153 | 101.4 | 3,630 | 115.1 | 3,643 | 100.4 | 3,501 | 96.1 | 3,630 | 103.7 | 3,219 | △ 411 | 88.7 |
| 県たばこ税 | 2,768 | 94.3 | 2,810 | 101.5 | 1,720 | 61.2 | 1,644 | 95.6 | 1,528 | 92.9 | 1,556 | 101.8 | 1,467 | 94.3 | 1,428 | △ 39 | 97.3 |
| ゴルフ場利用税 | 1,215 | 85.5 | 1,223 | 100.7 | 1,224 | 100.1 | 1,158 | 94.6 | 1,119 | 96.6 | 1,055 | 94.3 | 1,051 | 99.6 | 1,010 | △ 41 | 96.1 |
| 自動車取得税 | 1,862 | 80.0 | 2,124 | 114.1 | 1,755 | 82.6 | 857 | 48.8 | 865 | 100.9 | 1,382 | 159.8 | 1,862 | 134.7 | 2,285 | 423 | 122.7 |
| 軽油引取税 | 11,135 | 107.4 | 11,498 | 103.3 | 11,431 | 99.4 | 12,035 | 105.3 | 12,178 | 101.2 | 12,088 | 99.3 | 11,780 | 97.5 | 12,416 | 636 | 105.4 |
| 自動車税 | 18,356 | 96.9 | 18,346 | 99.9 | 18,513 | 100.9 | 18,239 | 98.5 | 17,949 | 98.4 | 17,685 | 98.5 | 17,865 | 101.0 | 18,172 | 307 | 101.7 |
| 鋳区税 | 8 | 100.0 | 8 | 100.0 | 8 | 100.0 | 7 | 87.5 | 7 | 100.0 | 7 | 100.0 | 7 | 100.0 | 7 | 0 | 100.0 |
| 狩猟税 | 21 | 95.5 | 23 | 109.5 | 19 | 82.6 | 19 | 100.0 | 14 | 73.7 | 13 | 92.9 | 13 | 100.0 | 13 | 0 | 100.0 |
| 産業廃棄物税 | 27 | 81.8 | 22 | 81.5 | 31 | 140.9 | 29 | 93.5 | 27 | 93.1 | 36 | 133.3 | 25 | 69.4 | 33 | 8 | 132.0 |
| (旧法による税) 料飲税・特消費税 | 1 | 100.0 | 1 | 100.0 | 1 | 100.0 | 0 | 0.0 | 0 | 0.0 | 0 | 0.0 | 0 | 0.0 | 0 | 0 | 0.0 |
| 計① | 128,600 | 107.0 | 127,300 | 99.0 | 131,000 | 102.9 | 141,100 | 107.7 | 152,000 | 107.7 | 155,500 | 102.3 | 155,000 | 99.7 | 164,000 | 9,000 | 105.8 |
| (計の内訳) | | | | | | | | | | | | | | | | | |
| 法人二税② | 31,228 | 140.8 | 28,210 | 90.3 | 31,012 | 109.9 | 37,772 | 121.8 | 40,739 | 107.9 | 42,226 | 103.7 | 42,790 | 101.3 | 48,130 | 5,340 | 112.5 |
| その他諸税 | 97,372 | 99.3 | 99,090 | 101.8 | 99,988 | 100.9 | 103,328 | 103.3 | 111,261 | 107.7 | 113,274 | 101.8 | 112,210 | 99.1 | 115,870 | 3,660 | 103.3 |
| 法人二税の割合②/① | 24.3 | | 22.2 | | 23.7 | | 26.8 | | 26.8 | | 27.2 | | 27.6 | | 29.3 | | |

(注) 旧法による税：料飲税は「料理飲食等消費税」、特消費税は「特別地方消費税」

補助公共事業推移 (当初予算ベース)

| 事業名 | (百万円) | | | | | | | | | | | | | | | | | | | |
|--------|---------------|---------------|---------------|----------------|---------------|---------------|---------------|---------------|---------------|---------------|---------------|---------------|---------------|---------------|---------------|---------------|---------------|--|--|--|
| | 年度 | 平成4年度 | 平成5年度 | 平成6年度 | 平成7年度 | 平成8年度 | 平成9年度 | 平成10年度 | 平成11年度 | 平成12年度 | 平成13年度 | 平成14年度 | 平成15年度 | 平成16年度 | 平成17年度 | 平成18年度 | 平成19年度 | | | |
| 事業費 | 事業費 | 事業費 | 事業費 | 事業費 | 事業費 | 事業費 | 事業費 | 事業費 | 事業費 | 事業費 | 事業費 | 事業費 | 事業費 | 事業費 | 事業費 | 事業費 | 事業費 | | | |
| | 伸比率 | 伸比率 | 伸比率 | 伸比率 | 伸比率 | 伸比率 | 伸比率 | 伸比率 | 伸比率 | 伸比率 | 伸比率 | 伸比率 | 伸比率 | 伸比率 | 伸比率 | 伸比率 | 伸比率 | | | |
| 土地改良 | 27,954 | 28,928 | 28,432 | 28,372 | 25,287 | 24,033 | 21,460 | 20,640 | 19,834 | 19,834 | 18,446 | 17,000 | 15,013 | 13,856 | 11,447 | 9,707 | 9,752 | | | |
| 補助造林 | 1,075 | 1,050 | 1,136 | 1,182 | 1,277 | 1,343 | 1,273 | 1,428 | 1,419 | 1,419 | 1,603 | 1,346 | 1,236 | 1,121 | 983 | 935 | 813 | | | |
| 補助林道 | 1,645 | 1,647 | 1,654 | 1,775 | 1,901 | 1,928 | 1,787 | 1,688 | 1,760 | 1,760 | 1,724 | 1,466 | 1,213 | 1,139 | 842 | 472 | 527 | | | |
| 治山 | 4,581 | 4,686 | 4,902 | 5,347 | 5,139 | 5,061 | 4,628 | 4,506 | 4,734 | 4,734 | 4,997 | 4,198 | 3,589 | 3,442 | 2,524 | 2,227 | 1,998 | | | |
| 農林補助計 | 35,255 | 36,311 | 38,124 | 36,676 | 33,604 | 32,365 | 29,153 | 28,262 | 27,847 | 27,847 | 26,764 | 24,010 | 21,051 | 19,558 | 15,796 | 13,341 | 13,090 | | | |
| 道路 | 13,165 | 14,011 | 14,296 | 14,561 | 13,239 | 10,992 | 9,916 | 9,335 | 10,315 | 110.5% | 11,447 | 12,009 | 13,626 | 14,299 | 12,744 | 13,743 | 12,696 | | | |
| 河川 | 11,946 | 11,088 | 10,366 | 10,854 | 10,598 | 12,420 | 11,463 | 8,990 | 8,110 | 90.2% | 7,393 | 6,269 | 6,099 | 6,155 | 5,397 | 5,204 | 4,545 | | | |
| 夕人 | 2,916 | 2,958 | 3,107 | 2,820 | 3,285 | 3,603 | 5,684 | 4,196 | 6,213 | 148.1% | 4,796 | 1,625 | 604 | 389 | 470 | 1,383 | 1,320 | | | |
| 砂防 | 5,608 | 5,970 | 6,289 | 6,226 | 6,754 | 6,980 | 6,719 | 5,980 | 6,273 | 104.3% | 6,650 | 5,774 | 5,261 | 5,293 | 4,261 | 4,454 | 4,380 | | | |
| 港湾 | 1,480 | 1,220 | 480 | 1,013 | 355 | 246 | 60 | 25 | 30 | 120.0% | 90 | 141 | 126 | 89.4% | 90 | 77 | 377 | | | |
| 漁港 | | 30 | 80 | 100 | 35 | 25 | 135 | | | | | | | | | | | | | |
| 都市計画 | 2,992 | 3,569 | 3,761 | 4,136 | 4,249 | 3,639 | 3,237 | 2,008 | 2,213 | 110.2% | 3,281 | 3,605 | 3,458 | 4,643 | 3,245 | 2,227 | 1,438 | | | |
| 県営住宅 | 871 | 1,051 | 2,047 | 320 | 991 | 776 | 545 | 715 | 1,040 | 143.5% | 672 | 843 | 1,404 | 166.5% | 994 | 473 | 463 | | | |
| 調整推進費 | 43 | 46 | 50 | 49 | 62 | 49 | 26 | 27 | 24 | 88.3% | 26 | 30 | 25 | 83.3% | 25 | 28 | 27 | | | |
| 土木補助計 | 39,001 | 39,943 | 40,486 | 40,079 | 39,558 | 38,710 | 37,785 | 31,276 | 34,218 | 109.4% | 34,357 | 30,296 | 30,603 | 31,888 | 26,728 | 27,476 | 25,246 | | | |
| 補助事業計 | 74,256 | 76,254 | 76,610 | 76,755 | 73,162 | 71,075 | 66,938 | 59,538 | 62,065 | 104.2% | 61,121 | 54,306 | 51,654 | 51,446 | 42,524 | 40,817 | 38,336 | | | |
| 国営土地改良 | 2,327 | 2,928 | 2,734 | 3,185 | 3,152 | 3,160 | 3,094 | 3,320 | 3,430 | 103.3% | 3,530 | 3,890 | 4,303 | 110.6% | 3,908 | 2,575 | 2,949 | | | |
| 直轄道路 | 5,026 | 5,255 | 5,327 | 5,364 | 5,335 | 5,413 | 4,725 | 4,950 | 5,597 | 113.1% | 6,248 | 5,686 | 6,866 | 120.8% | 7,146 | 7,732 | 8,205 | | | |
| 直轄河川 | 2,801 | 2,599 | 2,802 | 2,729 | 3,194 | 4,313 | 4,252 | 5,279 | 5,333 | 101.0% | 5,264 | 4,621 | 4,146 | 89.7% | 3,811 | 1,189 | 1,141 | | | |
| 直轄砂防 | 184 | 154 | 135 | 150 | 150 | 148 | 145 | 104 | 104.0% | 69.0% | 104 | 94 | 89 | 94.7% | 70 | 66 | 64 | | | |
| 土木小計 | 8,011 | 8,008 | 8,264 | 8,243 | 8,679 | 9,876 | 9,125 | 10,374 | 11,030 | 106.3% | 11,616 | 10,401 | 11,101 | 106.7% | 11,027 | 8,807 | 9,410 | | | |
| 直轄負担金計 | 10,338 | 10,936 | 10,988 | 11,428 | 11,831 | 13,036 | 12,219 | 13,694 | 14,480 | 105.8% | 15,146 | 14,291 | 15,404 | 14,958 | 12,850 | 11,554 | 12,359 | | | |
| 合計 | 84,594 | 87,190 | 87,608 | 88,183 | 84,993 | 84,111 | 79,157 | 73,232 | 76,525 | 104.5% | 76,267 | 68,597 | 67,068 | 66,381 | 55,374 | 52,371 | 50,695 | | | |
| 流域下水道 | 17,386 | 19,029 | 20,566 | 22,034 | 23,948 | 20,800 | 19,721 | 18,481 | 20,571 | 111.3% | 17,179 | 18,858 | 17,274 | 16,573 | 16,503 | 12,407 | 10,546 | | | |
| 総計 | 101,980 | 106,219 | 108,174 | 110,217 | 108,941 | 104,911 | 98,878 | 91,713 | 97,096 | 105.9% | 93,446 | 87,455 | 84,332 | 82,954 | 71,877 | 64,778 | 61,241 | | | |

※事業費三当初

| 事業名 | 平成4年度 | 平成5年度 | 平成6年度 | 平成7年度 | 平成8年度 | 平成9年度 | 平成10年度 | 平成11年度 | 平成12年度 | 平成13年度 | 平成14年度 | 平成15年度 | 平成16年度 | 平成17年度 | 平成18年度 | 平成19年度 |
|-----|--------|--------|--------|--------|--------|--------|--------|--------|--------|--------|--------|--------|--------|--------|--------|--------|
| 夕人 | 14,862 | 14,046 | 13,473 | 13,674 | 13,893 | 16,023 | 17,147 | 13,166 | 14,323 | 108.6% | 12,191 | 85.1% | 7,894 | 84.8% | 6,544 | 5,865 |

補助公共事業推移（当初予算ベース）

| 事業名 | 平成20年度 | | 平成21年度 | | 平成22年度 | | 平成23年度 | | 平成24年度 | | 平成25年度 | | 平成26年度 | | 平成27年度 | | 平成28年度 | | 平成29年度 | | 平成30年度 | | ピーク時との比較 (伸び率) | | |
|---------------|---------------|--------------|---------------|---------------|---------------|--------------|---------------|--------------|---------------|---------------|---------------|---------------|---------------|---------------|---------------|---------------|---------------|---------------|---------------|---------------|---------------|---------------|-------------------|---------------|--------------|
| | 事業費 | 伸び率 | 事業費 | 伸び率 | 事業費 | 伸び率 | 事業費 | 伸び率 | 事業費 | 伸び率 | 事業費 | 伸び率 | 事業費 | 伸び率 | 事業費 | 伸び率 | 事業費 | 伸び率 | 事業費 | 伸び率 | 事業費 | 伸び率 | | | |
| 土地改良 | 6,195 | 63.5% | 6,120 | 98.8% | 5,367 | 87.7% | 3,660 | 68.2% | 4,267 | 116.6% | 3,976 | 93.2% | 4,482 | 112.7% | 5,012 | 111.8% | 4,659 | 103.8% | 5,420 | 116.3% | 5,607 | 100.5% | 97.2% | 18.3% | |
| 補助造林 | 555 | 68.3% | 844 | 152.1% | 746 | 88.4% | 720 | 96.5% | 720 | 100.0% | 720 | 100.0% | 673 | 93.5% | 823 | 122.3% | 836 | 124.2% | 831 | 99.4% | 834 | 100.0% | 99.6% | 58.2% | |
| 補助林道 | 318 | 60.3% | 217 | 68.2% | 271 | 124.9% | 204 | 75.3% | 194 | 95.1% | 145 | 74.7% | 145 | 100.0% | 145 | 100.0% | 146 | 100.7% | 145 | 99.3% | 145 | 97.9% | 97.9% | 7.4% | |
| 治山 | 1,167 | 58.4% | 1,296 | 111.1% | 1,195 | 92.2% | 1,213 | 101.5% | 1,194 | 98.4% | 1,543 | 129.2% | 2,344 | 151.9% | 1,551 | 66.2% | 1,550 | 66.1% | 1,550 | 100.0% | 1,550 | 100.0% | 100.0% | 29.0% | |
| 農林補助計 | 8,235 | 62.9% | 8,477 | 102.9% | 7,579 | 89.4% | 5,797 | 76.5% | 6,375 | 110.0% | 6,384 | 100.1% | 7,644 | 119.7% | 7,531 | 98.5% | 7,191 | 94.1% | 7,946 | 110.5% | 8,136 | 7,971 | 100.3% | 98.0% | 21.7% |
| 道路 | 12,666 | 99.8% | 11,229 | 88.7% | 12,084 | 107.6% | 11,973 | 99.1% | 12,431 | 103.8% | 13,278 | 106.8% | 13,778 | 103.8% | 14,195 | 103.0% | 14,269 | 103.7% | 14,391 | 100.7% | 16,053 | 14,424 | 100.2% | 89.9% | 99.1% |
| 河川 | 4,263 | 93.8% | 3,925 | 92.1% | 3,940 | 100.4% | 3,000 | 76.1% | 3,006 | 100.2% | 3,006 | 100.2% | 3,497 | 116.3% | 3,701 | 105.8% | 3,705 | 105.9% | 3,087 | 83.3% | 3,087 | 3,112 | 100.8% | 100.8% | 25.1% |
| 女人 | 512 | 38.8% | 238 | 46.5% | 184 | 77.3% | 185 | 100.5% | 255 | 137.9% | 252 | 98.7% | 217 | 86.1% | 242 | 111.5% | 189 | 87.1% | 189 | 100.0% | 189 | 189 | 100.0% | 100.0% | 3.0% |
| 砂防 | 4,309 | 98.4% | 3,813 | 88.5% | 2,865 | 75.1% | 2,703 | 94.3% | 2,669 | 97.8% | 2,674 | 100.2% | 2,725 | 101.9% | 2,920 | 107.2% | 2,966 | 108.8% | 2,933 | 98.9% | 2,933 | 2,816 | 96.0% | 96.0% | 40.5% |
| 港湾 | 213 | 56.5% | 396 | 185.9% | 310 | 78.3% | 5 | 1.6% | 11 | 218.0% | 16 | 146.8% | 149 | 93.3% | 134 | 89.9% | 129 | 86.6% | 47 | 36.4% | 47 | 50 | 106.4% | 106.4% | 3.4% |
| 漁港 | | | | | | | | | | | | | | | | | | | | | | | | | |
| 都市計画 | 1,310 | 91.1% | 1,615 | 123.3% | 1,330 | 82.4% | 1,628 | 122.4% | 1,574 | 96.7% | 1,587 | 100.8% | 1,509 | 95.1% | 1,712 | 113.5% | 1,688 | 111.9% | 1,974 | 116.9% | 1,980 | 2,406 | 121.9% | 121.5% | 51.8% |
| 県営住宅 | 764 | 165.0% | 933 | 122.1% | 229 | 24.5% | 356 | 156.3% | 367 | 102.5% | 273 | 74.4% | 211 | 77.3% | 174 | 82.5% | 5 | 2.4% | 36 | 720.0% | 36 | 50 | 138.9% | 138.9% | 2.4% |
| 調整推進費 | 22 | 81.5% | 16 | 72.7% | 14 | 87.5% | 15 | 107.1% | 26 | 173.3% | 26 | 100.0% | 25 | 96.2% | 28 | 112.0% | 29 | 116.0% | 28 | 96.6% | 28 | 28 | 100.0% | 100.0% | 53.8% |
| 土木補助計 | 24,059 | 95.3% | 22,165 | 92.1% | 20,956 | 94.5% | 19,867 | 94.8% | 20,339 | 102.4% | 21,112 | 103.8% | 22,111 | 104.7% | 23,106 | 104.5% | 23,000 | 104.0% | 22,685 | 98.6% | 24,353 | 23,075 | 101.7% | 94.8% | 57.0% |
| 補助事業計 | 32,294 | 84.2% | 30,642 | 94.9% | 28,535 | 83.1% | 25,664 | 89.9% | 26,714 | 104.1% | 27,486 | 102.9% | 29,755 | 108.2% | 30,637 | 103.0% | 30,191 | 101.5% | 30,631 | 101.5% | 32,489 | 31,046 | 101.4% | 95.6% | 40.4% |
| 国営土地改良負担金 | 2,739 | 92.9% | 2,041 | 74.5% | 2,036 | 99.8% | 130 | 6.4% | 73 | 56.2% | 109 | 149.3% | 227 | 208.3% | 236 | 104.0% | 757 | 333.5% | 853 | 112.7% | 853 | 430 | 50.4% | 50.4% | 10.0% |
| 直轄道路負担金 | 7,946 | 96.8% | 8,433 | 111.2% | 4,923 | 55.7% | 4,567 | 92.8% | 4,567 | 100.0% | 3,086 | 67.6% | 3,086 | 100.0% | 3,500 | 113.4% | 3,500 | 113.4% | 3,500 | 100.0% | 3,500 | 4,500 | 128.6% | 128.6% | 50.9% |
| 直轄河川負担金 | 1,110 | 97.3% | 888 | 80.0% | 570 | 64.2% | 373 | 65.4% | 227 | 60.8% | 200 | 88.2% | 152 | 76.0% | 152 | 100.0% | 152 | 100.0% | 172 | 113.2% | 172 | 172 | 100.0% | 100.0% | 3.2% |
| 直轄砂防負担金 | 64 | 100.0% | 76 | 118.2% | 74 | 94.9% | 74 | 100.0% | 74 | 100.0% | 40 | 54.1% | 0 | 0 | [H30204が最大] | | | | | | | | | | |
| 土木小計 | 9,120 | 96.9% | 9,789 | 109.1% | 5,567 | 56.8% | 5,014 | 90.1% | 4,868 | 97.1% | 3,326 | 68.3% | 3,238 | 97.4% | 3,652 | 112.8% | 3,652 | 112.8% | 3,672 | 100.5% | 3,672 | 4,672 | 127.2% | 127.2% | 40.2% |
| 直轄負担金計 | 11,859 | 96.0% | 11,840 | 99.8% | 7,603 | 64.2% | 5,144 | 67.7% | 4,941 | 96.0% | 3,435 | 69.5% | 3,485 | 100.9% | 3,888 | 112.2% | 4,409 | 127.2% | 4,525 | 102.8% | 4,525 | 5,102 | 112.8% | 112.8% | 38.1% |
| 合計 | 44,153 | 87.1% | 42,482 | 96.2% | 36,138 | 85.1% | 30,808 | 85.3% | 31,655 | 102.7% | 30,931 | 97.7% | 33,220 | 107.4% | 34,525 | 103.9% | 34,600 | 104.2% | 35,156 | 101.6% | 37,014 | 36,148 | 102.8% | 97.7% | 41.0% |
| 流域下水道 | 10,420 | 98.8% | 6,897 | 66.2% | 7,013 | 101.7% | 7,024 | 100.2% | 6,021 | 85.7% | 5,576 | 92.8% | 7,686 | 137.8% | 7,859 | 102.3% | 7,899 | 102.8% | 7,857 | 99.5% | 7,857 | 6,757 | 86.0% | 86.0% | 28.2% |
| 総計 | 54,573 | 89.1% | 49,379 | 90.5% | 43,151 | 87.4% | 37,832 | 87.7% | 37,676 | 99.6% | 36,507 | 96.9% | 40,906 | 112.0% | 42,384 | 103.6% | 42,489 | 103.9% | 43,013 | 101.2% | 44,871 | 42,905 | 99.7% | 95.6% | 38.9% |
| ※事業費＝当初 | | | | | | | | | | | | | | | | | | | | | | | | | |
| 女人十河川 | 4,775 | 81.4% | 4,163 | 87.2% | 4,124 | 99.1% | 3,185 | 77.2% | 3,261 | 102.4% | 3,258 | 99.9% | 3,714 | 114.0% | 3,943 | 106.2% | 3,894 | 104.8% | 3,276 | 84.1% | 3,276 | 3,301 | 100.8% | 100.8% | 19.3% |

単独公共事業推移 (当初予算ベース)

| 事業 | 年度 | 4年度 | | 5年度 | | 6年度 | | 7年度 | | 8年度 | | 9年度 | | 10年度 | | 11年度 | | 12年度 | | 13年度 | | 14年度 | | 15年度 | | 16年度 | | 17年度 | | 18年度 | | 19年度 | | 20年度 | | 21年度 | | 22年度 | | | | | | |
|---------|------------------|--------|--------|--------|--------|---------|--------|--------|--------|--------|--------|--------|--------|-------|---------|--------|---------|--------|---------|--------|-------|--------|-------|--------|-----|------|-----|------|-----|------|-----|------|-----|------|-----|------|-----|------|--|--|--|--|--|--|
| | | 事業費 | 伸比率 | 事業費 | 伸比率 | 事業費 | 伸比率 | 事業費 | 伸比率 | 事業費 | 伸比率 | 事業費 | 伸比率 | 事業費 | 伸比率 | 事業費 | 伸比率 | 事業費 | 伸比率 | 事業費 | 伸比率 | 事業費 | 伸比率 | 事業費 | 伸比率 | 事業費 | 伸比率 | 事業費 | 伸比率 | 事業費 | 伸比率 | 事業費 | 伸比率 | 事業費 | 伸比率 | 事業費 | 伸比率 | | | | | | | |
| 土 | 道路改良 | 10,477 | 12.627 | 15,227 | 14,694 | 13,096 | 11,423 | 10,704 | 9,279 | 5,158 | 5,233 | 101.5% | 3,181 | 60.8% | 3,046 | 95.8% | 3,332 | 109.4% | 1,070 | 32.1% | 1,027 | 96.0% | 1,359 | 132.3% | | | | | | | | | | | | | | | | | | | | |
| | 防雪 | 202 | 202 | 202 | 474 | 400 | 340 | 359 | 359 | 50 | 100 | 200.0% | 85 | 85.0% | 115 | 135.3% | 63 | 64.8% | 16 | 25.4% | 15 | 93.8% | | | | | | | | | | | | | | | | | | | | | | |
| | 災害防除 | 300 | 300 | 500 | 950 | 800 | 715 | 879 | 829 | 300 | 326 | 108.7% | 290 | 89.0% | 290 | 100.0% | 342 | 117.9% | 73 | 21.3% | 45 | 61.0% | | | | | | | | | | | | | | | | | | | | | | |
| | 交通安全 | 1,300 | 1,300 | 1,350 | 1,646 | 1,402.5 | 1,192 | 1,212 | 1,162 | 715 | 715 | 100.0% | 620 | 86.7% | 660 | 106.5% | 660 | 100.0% | 379 | 57.4% | 375 | 98.9% | 18 | 4.8% | | | | | | | | | | | | | | | | | | | | |
| | 道路補修 | 3,828 | 4,678 | 5,678 | 6,146 | 5,882 | 5,975 | 6,533 | 6,033 | 5,037 | 4,757 | 94.4% | 4,516 | 94.9% | 4,596 | 101.8% | 4,792 | 104.3% | 4,547 | 94.9% | 4,648 | 102.2% | 4,648 | 100.0% | | | | | | | | | | | | | | | | | | | | |
| | 橋りょう補修 | 250 | 250 | 300 | 580 | 500 | 425 | 383 | 383 | | | | | | | | | | | | | | | | | | | | | | | | | | | | | | | | | | | |
| | 道路計 | 16,357 | 19,357 | 23,257 | 24,490 | 22,080 | 20,070 | 20,070 | 18,045 | 11,260 | 11,131 | 98.9% | 8,692 | 78.1% | 8,707 | 100.2% | 9,189 | 105.5% | 6,085 | 66.2% | 6,110 | 100.4% | 6,025 | 98.6% | | | | | | | | | | | | | | | | | | | | |
| | 河川改良 | 4,697 | 5,705 | 6,805 | 7,245 | 7,805 | 7,517 | 5,487 | 4,938 | 3,500 | 3,500 | 100.0% | 2,564 | 73.3% | 2,564 | 100.0% | 2,157 | 84.1% | 988 | 45.8% | 1,134 | 114.8% | 1,558 | 137.4% | | | | | | | | | | | | | | | | | | | | |
| | みずべからい再生 | 1,941 | 2,433 | 2,933 | 3,043 | 3,283 | 3,283 | 2,453 | 2,208 | 1,226 | 1,228 | 100.2% | 1,011 | 82.3% | 1,318 | 130.4% | 1,109 | 84.1% | 1,086 | 97.9% | 1,506 | 138.7% | 1,023 | 67.9% | | | | | | | | | | | | | | | | | | | | |
| | 流域治水(水害に強い地域づくり) | | | | | | | | | | | | | | | | | | | | | | | | | | | | | | | | | | | | | | | | | | | |
| 木 | 河川計 | 6,638 | 8,138 | 9,738 | 10,288 | 11,088 | 10,800 | 7,940 | 7,146 | 4,726 | 4,728 | 100.0% | 3,575 | 75.6% | 3,882 | 108.6% | 3,364 | 86.7% | 2,126 | 63.2% | 2,666 | 125.4% | 2,603 | 97.6% | | | | | | | | | | | | | | | | | | | | |
| | 通常砂防 | 1,199 | 1,462 | 1,856 | 1,933 | 2,150 | 2,038 | 1,361 | 1,220 | 1,090 | 1,090 | 100.0% | 909 | 83.4% | 850 | 83.5% | 689 | 81.1% | 255 | 37.0% | 250 | 98.0% | 220 | 88.0% | | | | | | | | | | | | | | | | | | | | |
| | 砂防維持 | 46 | 46 | 82 | 110 | 190 | 202 | 162 | 154 | 80 | 100 | 125.0% | 95 | 95.0% | 95 | 100.0% | 95 | 100.0% | 70 | 73.7% | 70 | 100.0% | 70 | 100.0% | | | | | | | | | | | | | | | | | | | | |
| | 砂防調査 | 272 | 402 | 402 | 402 | 402 | 308 | 308 | 279 | 134 | 134 | 100.0% | 0.0% | 0.0% | | | | | | | | | | | | | | | | | | | | | | | | | | | | | | |
| | 市町村急傾斜地補助 | 282 | 360 | 383 | 414 | 414 | 387 | 279 | 252 | 222 | 222 | 99.9% | 162 | 73.0% | 163 | 100.6% | 163 | 100.0% | 163 | 100.1% | 163 | 100.0% | 163 | 100.0% | | | | | | | | | | | | | | | | | | | | |
| | ふれあい清流 | 60 | 89 | 136 | 150 | 53 | 56 | 40 | 30 | 10 | 10 | 100.0% | 0.0% | 0.0% | | | | | | | | | | | | | | | | | | | | | | | | | | | | | | |
| | 砂防計 | 1,859 | 2,359 | 2,859 | 3,009 | 3,209 | 3,130 | 2,150 | 1,935 | 1,536 | 1,556 | 101.3% | 1,166 | 74.9% | 1,108 | 95.0% | 947 | 85.5% | 488 | 51.5% | 483 | 99.0% | 453 | 93.8% | | | | | | | | | | | | | | | | | | | | |
| | 土木計 | 24,854 | 29,854 | 35,854 | 37,854 | 39,800 | 36,830 | 30,160 | 27,126 | 17,522 | 17,415 | 99.4% | 13,433 | 77.1% | 13,697 | 102.0% | 13,500 | 98.6% | 8,699 | 64.4% | 9,259 | 106.4% | 9,081 | 98.1% | | | | | | | | | | | | | | | | | | | | |
| | 農林道 | 43 | 43 | 43 | 47 | 36 | 30 | 25 | 25 | 16 | 16 | 100.0% | 9 | 56.3% | 9 | 100.0% | 9 | 100.0% | 6 | 66.7% | 2 | 33.3% | 2 | 100.0% | | | | | | | | | | | | | | | | | | | | |
| | 農林計 | 30,381 | 36,448 | 41,423 | 40,281 | 37,306 | 33,614 | 30,550 | 27,477 | 17,805 | 17,689 | 99.3% | 13,598 | 76.9% | 13,820 | 101.6% | 13,634 | 98.7% | 8,776 | 64.4% | 9,340 | 106.4% | 9,119 | 97.6% | | | | | | | | | | | | | | | | | | | | |
| 対前年度増減額 | 2,477 | 5,020 | 6,067 | 2,020 | 2,975 | 3,692 | 3,064 | 0 | 3,073 | 9,672 | 116 | 4,091 | 186 | 222 | ▲ 4,858 | ▲ 163 | ▲ 4,858 | ▲ 564 | ▲ 4,858 | ▲ 564 | ▲ 221 | ▲ 221 | | | | | | | | | | | | | | | | | | | | | | |

単独公共事業推移 (当初予算ベース)

| 事業 | 年度 | 23年度 | | 24年度 | | 25年度 | | 26年度 | | 27年度 | | 28年度 | | 29年度 | | 30年度 | | 伸び率との比較 | | | |
|------------------|----|--------|--------|--------|--------|--------|--------|--------|--------|--------|--------|--------|--------|--------|--------|--------|--------|---------|--------|--------|------|
| | | 事業費 | 伸び率 | 事業費 | 伸び率 | 事業費 | 伸び率 | 事業費 | 伸び率 | 事業費 | 伸び率 | 事業費 | 伸び率 | 増減 | 伸び率 | 増減 | 伸び率 | | | | |
| 道路改良 | | 974 | 71.7% | 958 | 98.4% | 1,161 | 121.2% | 1,185 | 102.1% | 1,185 | 100.0% | 1,585 | 133.7% | 1,585 | 0 | 100.0% | 1,785 | 200 | 112.6% | 11.0% | |
| 防雪 | | | | | | | | | | | | | | | | | | | | 0.0% | 0.0% |
| 災害防除 | | | | | | | | | | | | | | | | | | | | | 0.0% |
| 交通安全 | | 41 | 227.8% | 30 | 73.2% | 30 | 100.0% | 30 | 100.0% | 30 | 100.0% | 30 | 100.0% | 30 | 100.0% | 30 | 100.0% | 30 | 0 | 100.0% | 1.7% |
| 道路補修 | | 4,688 | 100.9% | 4,088 | 87.2% | 4,088 | 100.0% | 5,119 | 125.2% | 5,219 | 102.0% | 5,219 | 102.0% | 5,419 | 200 | 103.8% | 5,619 | 200 | 103.7% | 74.6% | |
| 橋りょう補修 | | | | | | | | | | | | | | | | | | | | | |
| 道路計 | | 5,703 | 94.7% | 5,076 | 89.0% | 5,279 | 104.0% | 6,334 | 120.0% | 6,434 | 101.0% | 6,834 | 107.9% | 7,034 | 200 | 102.9% | 7,434 | 400 | 105.7% | 28.0% | |
| 河川改良 | | 1,340 | 86.0% | 2,358 | 176.0% | 2,349 | 99.6% | 3,349 | 142.6% | 3,349 | 100.0% | 3,749 | 111.9% | 3,949 | 200 | 105.3% | 4,349 | 400 | 110.1% | 57.9% | |
| みずべみらい再生 | | 2,572 | 251.4% | 2,083 | 81.0% | 2,083 | 100.0% | 2,563 | 124.0% | 2,583 | 100.0% | 2,783 | 107.7% | 2,883 | 100 | 103.6% | 3,083 | 200 | 106.9% | 93.9% | |
| 流域治水(水害に強い地域づくり) | | | | | | | | | | | | | | | | | | | | | |
| 河川計 | | 3,912 | 150.3% | 4,440 | 113.5% | 4,431 | 99.8% | 5,931 | 133.9% | 5,931 | 100.0% | 6,531 | 110.1% | 6,831 | 300 | 104.6% | 7,431 | 600 | 108.8% | 67.0% | |
| 通常砂防 | | 230 | 104.5% | 237 | 103.0% | 220 | 92.9% | 220 | 100.0% | 220 | 100.0% | 220 | 100.0% | 220 | 0 | 100.0% | 305 | 85 | 138.6% | 14.2% | |
| 砂防維持 | | 70 | 100.0% | 80 | 114.3% | 80 | 100.0% | 100 | 125.0% | 100 | 100.0% | 100 | 100.0% | 100 | 0 | 100.0% | 140 | 40 | 140.0% | 69.3% | |
| 砂防調査 | | | | | | | | | | | | | | | | | | | | | |
| 市町村急傾斜地補助 | | 190 | 116.0% | 179 | 94.3% | 215 | 120.0% | 310 | 144.2% | 310 | 100.0% | 310 | 100.0% | 310 | 0 | 100.0% | 285 | ▲ 25 | 91.9% | 66.0% | |
| ふれあい清流 | | | | | | | | | | | | | | | | | | | | | |
| 砂防計 | | 490 | 108.2% | 496 | 101.2% | 515 | 103.8% | 630 | 122.3% | 630 | 100.0% | 630 | 100.0% | 630 | 0 | 100.0% | 730 | 100 | 115.9% | 22.7% | |
| 土木計 | | 10,105 | 111.3% | 10,012 | 99.1% | 10,225 | 102.1% | 12,895 | 126.1% | 12,995 | 100.8% | 13,995 | 108.5% | 14,495 | 500 | 103.6% | 15,595 | 1,100 | 107.6% | 38.2% | |
| 農単独林道 | | 2 | 100.0% | 2 | 100.0% | 2 | 100.0% | 2 | 100.0% | 11 | 550.0% | 5 | 251.7% | 5 | 0 | 100.0% | 5 | 0 | 100.0% | 10.6% | |
| 単独治山 | | 15 | 100.0% | 15 | 100.0% | 47 | 313.3% | 55 | 117.0% | 78 | 141.8% | 78 | 141.8% | 78 | 0 | 100.0% | 78 | 0 | 100.0% | 43.1% | |
| 小規模土地改良 | | 7 | 33.3% | 7 | 100.0% | 8 | 114.3% | 8 | 100.0% | 10 | 125.0% | 20 | 250.0% | 30 | 10 | 150.0% | 35 | 5 | 116.7% | 8.1% | |
| 農林計 | | 24 | 63.2% | 24 | 100.0% | 57 | 237.5% | 65 | 114.0% | 99 | 152.3% | 103 | 158.5% | 113 | 10 | 109.7% | 118 | 5 | 104.4% | 19.2% | |
| 合計 | | 10,129 | 111.1% | 10,036 | 99.1% | 10,282 | 102.5% | 12,960 | 126.0% | 13,094 | 101.0% | 14,088 | 108.8% | 14,608 | 510 | 103.6% | 15,713 | 1,105 | 107.6% | 37.9% | |
| 対前年度増減額 | | 1,010 | | ▲ 93 | | 246 | | 2,678 | | 134 | | 1,138 | | 510 | | | 1,105 | | | | |