

職員給与関係資料

平成 26 年職員給与等実態調査について

1 調査の目的と時期

この調査は、地方公務員法第 8 条第 1 項第 2 号の規定に基づき、一般職に属する職員の給与について検討するため、平成 26 年 4 月 1 日現在在職する職員（同日付けの退職者を除く。）について 4 月分の給与等の実態を調査したものである。

2 調査対象

滋賀県職員等の給与に関する条例、滋賀県公立学校職員の給与に関する条例、滋賀県一般職の任期付職員の採用等に関する条例、滋賀県一般職の任期付研究員の採用等に関する条例または滋賀県技能労務職員の給与、勤務時間その他の勤務条件に関する規則の適用を受ける職員（臨時または非常勤の職員および休職中、休業中、育児短時間勤務中または派遣中の職員を除く。）を対象とした。

3 調査事項

調査対象に該当した全職員について、適用給料表別に職員の学歴、性別、年齢、職務の級、号給および給料、扶養手当、地域手当等の給与について調査するとともに扶養家族の状況および通勤の状況等を調査した。

4 集計

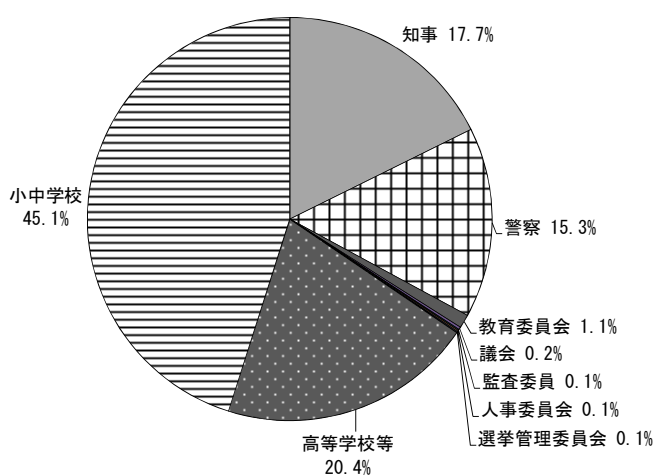
人事委員会事務局において実施した。

第1表 部局別・給料表別人員数

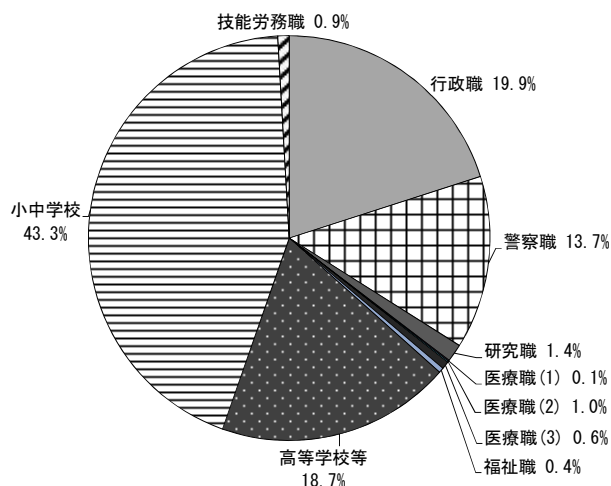
給料表	部局									
	知事	警察	教育委員会	議会	監査委員	人事委員会	選挙管理委員会	高等学校等	小学校および中学校	計
行政職	2,306	242	134	27	14	9	6	204	319	3,261
警察職	-	2,239	-	-	-	-	-	-	-	2,239
研究職	210	17	-	-	-	-	-	-	-	227
医療職(1)	20	-	-	-	-	-	-	-	-	20
医療職(2)	133	1	-	-	-	-	-	8	15	157
医療職(3)	100	2	2	-	-	-	-	-	-	104
福祉職	70	-	-	-	-	-	-	-	-	70
高等学校等教育職	-	-	18	-	-	-	-	3,045	-	3,063
小学校および中学校等教育職	-	-	23	-	-	-	-	-	7,067	7,090
技能労務職	55	12	1	-	-	-	-	86	-	154
計	2,894	2,513	178	27	14	9	6	3,343	7,401	16,385

- 注1 教育委員会のうち高等学校等教育職および小学校および中学校等教育職については、定数内指導主事の数字である。
 2 小学校および中学校等の数字には、県立中学校の職員40人（小学校および中学校等教育職37人、行政職3人）を含む。
 3 再任用職員は、含まれていない。（以下第4表の2を除き第13表までにおいて同じ。）。

部局別



給料表別



第2表 職員の給料表別・学歴別・性別人員構成

区分 給料表	学歴別人員構成比				性別人員構成比				男女平均年齢
	中学卒	高校卒	短大卒	大学卒	男	平均年齢	女	平均年齢	
	%	%	%	%	%	歳	%	歳	歳
行政職給料表	-	18.3	15.2	66.5	71.5	44.3	28.5	40.2	43.1
警察職給料表	0.1	46.1	2.7	51.1	93.2	39.2	6.8	32.0	38.8
研究職給料表	-	4.0	7.5	88.5	81.5	45.2	18.5	41.7	44.6
医療職給料表(1)	-	-	-	100.0	90.0	44.3	10.0	42.0	44.1
医療職給料表(2)	-	0.6	26.8	72.6	49.0	46.5	51.0	42.9	44.6
医療職給料表(3)	-	-	41.3	58.7	4.8	36.7	95.2	45.8	45.3
福祉職給料表	-	2.9	37.1	60.0	57.1	43.3	42.9	44.5	43.8
高等学校等教育職給料表	-	2.0	3.3	94.7	60.3	46.8	39.7	42.2	45.0
小・中学校等教育職給料表	-	-	8.2	91.8	48.6	43.9	51.4	41.8	42.8
技能労務職給料表	36.4	56.5	7.1	-	66.9	51.0	33.1	53.2	51.7
計	0.4	10.9	8.4	80.3	61.9	43.2	38.1	41.1	42.9

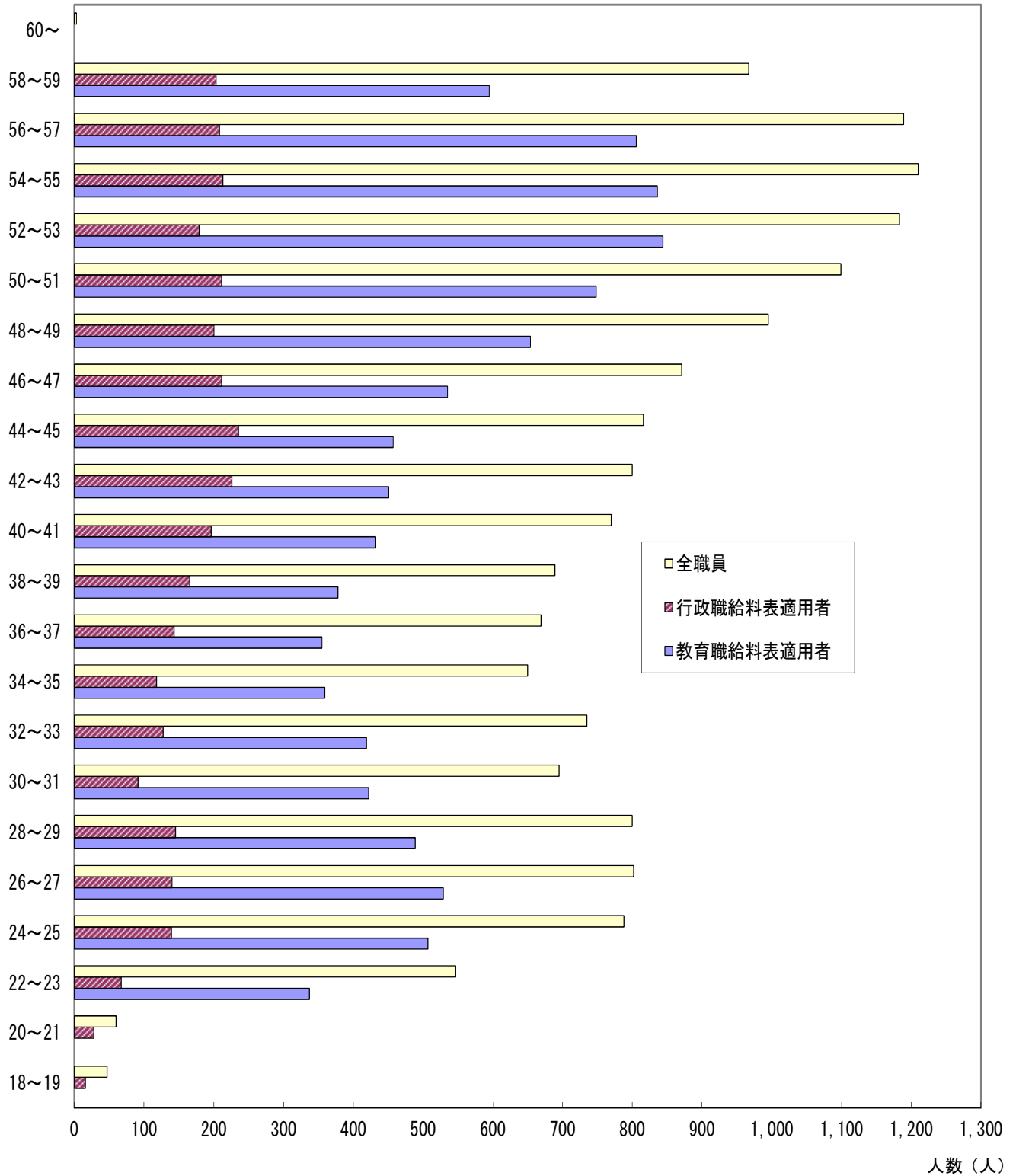
第3表 職員の年齢階層別構成

1 年齢階層別構成

年齢階層	職種	一般職員					教育職員			警察職員	全職員
		行政	研究	医療	福祉	技能労務	高等学校等	小学校・中学校等			
歳	%	%	%	%	%	%	%	%	%	%	
～ 24	4.7	5.5	1.3	0.7	4.3	0.6	5.6	3.7	6.5	11.8	6.2
25 ～ 29	10.3	10.9	7.9	9.6	12.9	0.7	12.7	9.1	14.3	14.3	12.3
30 ～ 34	8.3	8.3	9.3	10.0	11.4	2.6	9.9	6.8	11.2	17.2	10.5
35 ～ 39	11.2	11.4	13.7	11.0	7.1	4.5	9.2	10.1	8.7	15.3	10.5
40 ～ 44	15.9	16.6	15.4	13.9	12.9	7.8	10.8	13.7	9.5	10.6	12.0
45 ～ 49	16.3	16.2	17.6	18.5	12.8	14.9	14.1	17.4	12.7	8.8	14.0
50 ～ 54	16.3	15.1	20.7	19.2	20.0	28.6	19.7	21.8	18.8	10.1	17.6
55 ～ 59	16.9	16.0	14.1	16.0	18.6	40.3	18.0	17.4	18.3	11.9	16.9
60 ～	0.1	-	-	1.1	-	-	-	-	-	-	0.0
人員数	人	人	人	人	人	人	人	人	人	人	人
	3,993	3,261	227	281	70	154	10,153	3,063	7,090	2,239	16,385

2 年齢階層別構成（グラフ）

年齢（歳）



第4表 職員の平均給与月額

1 給与項目別平均給与額

区分 年月 給与項目	一般職員 (教育職員および警察職員を除く。)		全職員	
	平成26年4月	平成25年4月	平成26年4月	平成25年4月
	円	円	円	円
給料	343,115	340,031 (343,949)	360,859	360,271 (363,333)
扶養手当	10,342	10,570	9,438	9,696
地域手当	22,586	22,287 (22,600)	23,021	22,955 (23,179)
計	376,043	372,888 (377,119)	393,318	392,922 (396,208)

給料表別

給料表	平均年齢	給料	扶養手当	地域手当	計
	歳	円	円	円	円
行政職給料表	43.1	339,431	10,526	22,240	372,197
警察職給料表	38.8	324,255	13,801	20,748	358,804
研究職給料表	44.6	367,713	13,170	23,827	404,710
医療職給料表(1)	44.1	430,573	8,950	74,333	513,856
医療職給料表(2)	44.6	350,688	8,102	22,324	381,114
医療職給料表(3)	45.3	354,757	4,111	22,058	380,925
福祉職給料表	43.8	359,486	9,579	22,708	391,773
高等学校等教育職給料表	45.0	394,630	9,932	24,858	429,420
小学校および中学校等 教育職給料表	42.8	367,823	7,339	23,189	398,351
技能労務職給料表	51.7	350,485	9,289	21,946	381,720

注 1 給料は、給料の調整額および教職調整額を含む。

2 () 内の額は、平成23年度から平成25年度までにおける職員の給与の特例に関する条例による減額前の額である。

2 再任用職員（フルタイム勤務）の給与項目別平均給与額

区分 給与項目	一 般 職 員 (教育職員および警察職員を除く。)	全 職 員
	円	円
給 料	205,559	232,876
地 域 手 当	12,539	14,444
計	218,098	247,320

第5表 職員の給料表別・級別・号給別人員分布

行政職給料表

号給 \ 級	1	2	3	4	5	6	7	8	9
1							1		
2							1		
3							1		
4							1		
5							1		
6		1							
7									
8		57							1
9	8	17							
10		8							
11		4	1						
12	8	26							
13		3							
14		24							2
15		12							4
16	11	11	1						1
17	4	14	2						2
18	2	8	2						2
19		25	2						1
20	12	11	2						2
21		3	9				1		2
22	1	8	3						
23		7	8						
24	5	5	17				1		
25	3	34	8				1		
26	3	6	8						
27	1	3	27						
28	6	7	12						
29	25	10	8					4	
30	4	8	11					9	
31	3	33	26					2	
32	42	12	17					1	
33	10	7	9					3	
34	6	8	8				2	1	
35	1	25	32				2	4	
36	40	3	13					7	
37	17	1	9				16	6	
38	11	1	10				2	2	
39	8		10					4	
40	1		8				3	1	
41		1	5				1		
42		1	2				2		
43			34				15		
44	1	3	12	1	1		4		
45	1	3	14	10			10	4	
46	1	1	11	16			9		
47	1	1	22	28			11		
48			20	2			6		
49			10	16			7		
50			17	17			5		
51			23	3		2	5		
52			14	15		3	5		
53	1	1	18	64		8	4		
54			16	11		7	5		
55			25	12		62	6		
56	1		13	20			1		
57			20	59	2				
58	1		9	11					
59	1		29	8	1	3			
60			16	30					
61	1		19	39	5		2		
62			11	5					
63			15	14	2	2			
64	1		4	16	1	1			
65			13	36	2	2			
66	1		7	9	2	5			
67			5	16	8	12			
68		1	1	8	7	9			
69			4	41	2	22			
70	1		2	19	10	37			
71	1		2	12	13	10			
72			3	21	14	13			
73				7	10	15			
74				13	2	21			
75	1		2	17	16	4			
76				18	10	13			

給 号	級	1	2	3	4	5	6	7	8	9
77					5	19	275			
78				2	8	6				
79	1				16	16				
80	2				12	17				
81				1	6	12				
82					4	8				
83					23	11				
84				2	17	10				
85					8	148				
86		1			2					
87					7					
88					2					
89					3					
90					6					
91					3					
92					4					
93					92					
94										
95										
96										
97				1						
98										
99										
100										
101										
102										
103										
104										
105										
106				1						
107										
108										
109										
110										
111										
112										
113				2						
114										
115										
116										
117										
118										
119										
120										
121										
122										
123										
124										
125										
計		249	415	690	832	355	526	129	48	17
総計						3,261				

警察職給料表

給 号	1	2	3	4	5	6	7	8	9
1									
2									
3									
4									
5									
6									
7									
8									
9	15								
10									
11									
12	14								
13	3								
14									
15									
16	16		1						
17	3								
18	2								
19									
20	10	1	2						
21	2								
22			1						
23		1							
24	18	42	3						
25	51	1	1						
26	13	7	2	1					
27	8	4	1						
28	48	36	2						
29	1	1	2	1					
30	11	7	6	1					
31	5	3	3	4					
32	3	33	2	1					
33	2	9	3	2	1				
34	10	11	7						
35		7	5	3					
36	3	25	14	2					
37	2	10	3	3					6
38	5	9	20	1					
39	3	4	11	4					
40	2	20	21	3					3
41	1	3	12	6	1				1
42	1	14	13	6					
43	2	4	16	8	1				3
44	1	23	12	2					2
45		7	14	13	1				2
46		21	12	5					
47		4	19	4					
48		5	14	5	2				
49		4	15	6	2				
50		8	11	6	1				
51		6	18	7	1				
52		7	15	3	1				
53		4	14	14	1				
54		1	10	9	2				
55		5	9	11	3				
56		1	7	10	1				
57		1	10	14	2				
58		1	15	12	3				
59		2	12	8	3			3	
60		3	9	3	3				
61		3	11	16	3			22	
62		1	5	6	3				
63		2	7	13					
64		1	8	4	2				
65		3	9	14	3				
66		1	4	8	3				
67			6	11	2		17		
68		1	4	2	7				
69		1	3	18	6		1		
70			4	9	10		2		
71			3	10	5		4		
72			5	4	1	1	1		
73				14	5		9		
74			5	6	11				
75			2	18	3		4		
76		1	1		3	1			

給号	1	2	3	4	5	6	7	8	9
77			1	9	4		11		
78				10	4				
79			1	8	5				
80			2	6	6	15			
81			2	10	3	1			
82	1	1	2	3	3				
83				9	6	2			
84			1	6	2	3			
85		1	5	11	14	27			
86				7	5				
87			1	9	9				
88			1	6	6				
89				8	6				
90			1	9	2				
91			1	6	14				
92				4	7				
93			1	4	129				
94				7					
95				3					
96				4					
97	1			3					
98				3					
99				6					
100				5					
101				6					
102		1		4					
103				6					
104		1		3					
105				8					
106				3					
107				4					
108				7					
109				7					
110				8					
111				11					
112				11					
113			1	4					
114				9					
115				5					
116				6					
117				3					
118				2					
119				5					
120				5					
121				6					
122				3					
123				4					
124				4					
125				62					
126									
127									
128									
129									
130									
131									
132									
133									
134									
135									
136									
137									
138									
139									
140									
141									
142									
143									
144									
145									
計	257	373	464	683	321	50	49	25	17
総計	2,239								

研究職給料表

級 号給	1	2	3	4	5
1					
2					
3					
4					
5					
6		1			
7					
8		1			
9					
10					
11					
12					
13		1			
14		1			
15					
16		1			
17		1			
18					
19					
20		2	1		
21					
22			1		
23		1			
24		2			
25		2			
26		1	4		
27		1	1		
28					
29		2			
30		3	6		
31		2	1		
32			1		
33			1		1
34			3		1
35					1
36					
37		1	1		2
38			3		
39		1			1
40		1	1		
41			1		
42					
43		2	2		
44		1	1	1	
45					
46		1	3	1	
47		5	2		
48			1		
49			3	4	
50		1			
51					
52		1	2		
53			2	2	
54			4	2	
55		4		1	
56					
57			1	2	
58			3	2	
59		3		1	
60			2	1	
61		2	3		
62		4	2		
63		2	2		
64			2	4	
65		1	3		
66			1	3	
67			1	1	
68			2	3	
69			1		
70			1	4	
71			2	1	
72			1	1	
73		1		2	
74					
75			6		
76		1	2		

給 号	級	1	2	3	4	5
77				4		
78				1		
79				1		
80				4		
81				3		
82				2		
83				2		
84						
85				2		
86		1		2		
87				6		
88						
89				23		
90						
91						
92						
93						
94						
95						
96						
97						
98						
99						
100						
101						
102						
103						
104						
105						
106						
107						
108						
109						
110						
111						
112						
113						
114						
115						
116						
117						
118						
119						
120						
121						
計		0	55	130	36	6
総計				227		

医療職給料表（1）

給 号	級	1	2	3	4
1					
2					
3					
4					
5		3			
6					
7					
8		3			
9					
10					
11		1			
12					
13					
14					
15					
16					
17					
18					
19					
20					
21					
22					
23					
24					
25					
26					
27		1			
28					
29					
30					
31					
32					
33					
34					
35					
36					
37					
38					
39					
40					
41				1	
42					2
43					1
44				1	
45					
46					
47					
48					
49					
50					
51					
52					
53					
54					
55					
56					
57				1	
58					
59				1	1
60					
61					1
62					2
63					
64					
65					1
66					
67					
68					
69					
70					
71					
72					
73					
74					
75					
76					

給 号	級	1	2	3	4
77					
78					
79					
80					
81					
82					
83					
84					
85					
86					
87					
88					
89					
90					
91					
92					
93					
94					
95					
96					
97					
計		8	0	4	8
総計		20			

医療職給料表（2）

級 号給	1	2	3	4	5	6	7
1							
2							
3							
4							
5							
6							
7							
8							
9							
10			1				
11							
12			3				
13							
14			1				
15			1				
16			1				
17		1	1				
18							
19							
20		1	3				
21							
22							
23			1				
24			2				
25			2				
26							
27		1	1				
28							
29							
30			1				
31			2				
32							
33			1				
34							
35			4				
36			1				
37							1
38			3				
39			2		1		
40							1
41							1
42					1		1
43							1
44			2				1
45					1	3	
46							
47					1		
48			1		1		
49			1	1			
50				1			
51			1	1	2		
52			1		1		
53			1	2	2	2	
54			2		2	1	
55				4	1	2	
56				2	1	1	
57			1		2	1	
58			1			1	
59			1	3	2	1	
60				1			
61		1			2	1	
62			1		1		
63					3	2	
64			1		1		
65						16	
66				1			
67					1		
68							
69							
70	1						
71					2		
72							
73					2		
74					2		
75							
76					1		

給 号	級	1	2	3	4	5	6	7
77								
78								
79								
80								
81						3		
82					1	2		
83						1		
84						16		
85								
86								
87								
88								
89								
90								
91								
92								
93								
94								
95								
96								
97								
98								
99								
100								
101								
102								
103								
104								
105								
106								
107								
108								
109								
110								
111								
112								
113								
計		1	4	45	17	54	31	5
総計					157			

医療職給料表（3）

給 号	級	1	2	3	4	5	6
1							
2							
3							
4							
5							
6							
7							
8				1			
9							
10				1			
11							
12				1			
13				1			
14							
15							
16			3				
17							
18							
19				1			
20							
21							
22				1			
23							
24			2				
25							
26							
27	1			1			
28	2		1				
29							
30							
31							
32							
33							
34							
35							
36					1		
37				1			
38							
39					1		
40				1			
41				1			
42							
43							
44					1		
45							
46					2		
47				1	1		2
48				1			
49							1
50				2			
51				1			2
52							
53					1		1
54							2
55							2
56					2		
57					1		1
58					1		1
59					1		2
60					1		1
61			1				
62					1		
63							
64						2	
65					2	1	
66							
67					1		
68					1	2	
69			1				
70					1	1	
71					1	2	
72						1	
73					1	2	
74	1				1		
75							
76						2	

号給	級	1	2	3	4	5	6
77					1	2	
78						1	
79						2	
80					1	2	
81						1	
82					2	1	
83					2	3	
84					1		
85					3		
86						1	
87							
88							
89						1	
90							
91							
92							
93						7	
94							
95							
96							
97							
98							
99							
100							
101							
102							
103							
104							
105							
106							
107							
108							
109							
110							
111							
112							
113							
114							
115							
116							
117							
118							
119							
120							
121							
122							
123							
124							
125							
126							
127							
128							
129							
130							
131							
132							
133							
134							
135							
136							
137							
138							
139							
140							
141							
142							
143							
144							
145							
146							
147							
148							
149							
150							
151							
152							

給 号	級	1	2	3	4	5	6
153							
154							
155							
156							
157							
158							
159							
160							
161							
162							
163							
164							
165							
166							
167							
168							
169							
計		0	8	15	32	34	15
総計		104					

福祉職給料表

級 号給	1	2	3	4	5	6
1						
2						
3						
4						
5						
6						
7						
8						
9						
10						
11						
12		4				
13						
14						
15		2				
16						
17		1				
18						
19						
20		1				
21						
22						
23		1				
24		1				
25						
26						
27	1					
28	2					
29						
30		1				
31						
32		1				
33						
34						
35		1				
36		1				
37						
38						
39						
40						
41						
42				1		
43		1	1			1
44						
45		1		1		
46				4		
47		1				
48						
49		2				
50			1			
51						
52						
53			1	1		
54						
55		1				
56						
57						
58						
59		1				
60						
61						
62						
63						
64						
65						
66				1		
67						
68						
69						
70		1			2	
71						
72			1			
73						
74	1			2		
75						
76				1		

給号 級	1	2	3	4	5	6
77				1	2	
78				1		
79				1		
80				1		
81				1		
82						
83						
84				1		
85						
86						
87				2		
88				2		
89						
90						
91						
92						
93				14		
94						
95						
96						
97						
98						
99						
100						
101						
102						
103						
104						
105						
106						
107						
108						
109						
110						
111						
112						
113						
114						
115						
116						
117						
118						
119						
120						
121						
122						
123						
124						
125						
126						
127						
128						
129						
130						
131						
132						
133						
134						
135						
136						
137						
138						
139						
140						
141						
142						
143						
144						
145						
146						
147						
148						
149						
150						
151						
152						
153						
計	4	22	4	35	4	1
総計				70		

高等学校等教育職給料表

給 号	級	1	2	特2	3	4
1						
2						
3						
4						
5			29			
6			6			
7			1			
8			27			
9			1			
10			8			
11			5			
12			34			
13						
14			9			
15			7			
16			26			
17			6			
18			22			
19			3			
20			25			
21			1			
22			20			
23			5			
24			15			
25			16			
26			6			
27			28			
28			6			
29			27			
30			6			
31			8			
32			5			
33			9			1
34			16			2
35			8			12
36			19			
37			8			52
38			20			
39			5			
40			13			
41			3			
42			9			
43			8			
44			18			
45			4			
46			13			
47			3			
48			14			
49			10			
50			18			
51			10			
52			10			
53			15			
54			19			
55			7			
56			12			
57			8		1	
58			10			
59			6			
60			14			
61			8		6	
62			22		3	
63			8		2	
64			16		5	
65			19		2	
66			20		8	
67			10		4	
68			15		2	
69			15		3	
70			15		6	
71			13	1	5	
72			16		3	
73			7		8	
74			22		13	
75			13		4	
76			16		4	

号給	級	1	2	特2	3	4
77			19		23	
78			21			
79			24			
80			26			
81	1		24			
82			19			
83			24			
84			27			
85	2		10	2		
86			29			
87	1		13	1		
88			30			
89	1		10			
90	1		16	3		
91	1		8			
92			24			
93			6			
94			18	3		
95	1		8			
96			17	1		
97	1		17			
98			32			
99	2		18	1		
100			34	1		
101			31			
102			26	1		
103			16	1		
104			38			
105			32	1		
106			10			
107			28			
108			17			
109			27			
110			22			
111			44			
112			22			
113			43			
114			53			
115			34			
116			66			
117			18			
118			19			
119			45			
120			20			
121			42			
122			54			
123			25			
124			59			
125			36			
126			24			
127			55			
128			26			
129			38			
130			18			
131			36			
132			28			
133			36			
134			37			
135			20			
136			32			
137			318			
138						
139						
140						
141						
142						
143						
144						
145						
146						
147						
148						
149						
150						
151						
152						
153						
計		11	2,865	16	102	69
総計				3,063		

小学校および中学校等教育職給料表

級 号給	1	2	特2	3	4
1					
2					
3					
4					
5					
6					
7					
8					
9					
10		1			
11					
12					
13					
14					
15					
16					
17		118			
18		10			
19		6			
20		143			
21					
22		25			
23		13			
24		141			
25		11			2
26		51			4
27		16			47
28		152			
29		18			
30		46			1
31		23			3
32		76			5
33		3			35
34		81			11
35		20			40
36		36			14
37		48			177
38		14			
39		107			
40		21			
41		49			
42		16			
43		86			
44		17			
45		24			
46		47			
47		16			
48		97			
49		22			
50		52			
51		29			
52		67			
53		14			
54		41			
55		22			
56		71			
57		17			
58		26			
59		23			
60		53			
61		24			
62		80			
63		12			
64		34			
65		20			
66		63			
67		18			
68		40			
69		27			
70		77			
71		21			
72		41	1		
73		22		2	
74		42	1	2	
75		22		5	
76		49			

級 号給	1	2	特2	3	4
77		30		8	
78		38		15	
79		21		6	
80		26	1	8	
81		18	5	13	
82		22		19	
83		16	3	10	
84		30	1	19	
85		23	4	24	
86		34	1	12	
87		13	1	13	
88		25	1	6	
89		19	5	16	
90		35	5	19	
91		26	2	19	
92		39	4	17	
93		18	2	140	
94		35			
95		22	3		
96		36			
97		15			
98		31	1		
99		22	2		
100		49			
101		19			
102		40			
103		24	1		
104		64			
105		10			
106		20			
107		27			
108		45			
109		22			
110		52			
111		21			
112		28			
113		58			
114		41			
115		28			
116		62			
117		33			
118		33			
119		61			
120		51			
121		89			
122		44			
123		62			
124		44			
125		43			
126		68			
127		37			
128		37			
129		60			
130		76			
131		52			
132		33			
133		70			
134		36			
135		33			
136		78			
137		48			
138		88			
139		48			
140		37			
141		74			
142		53			
143		70			
144		33			
145		58			
146		44			
147		76			
148		67			
149		833			
計	0	6,334	44	373	339
総計			7,090		

技能労務職給料表

号 給	特 (1)	(1)	(2)
1			
2			
3			
4			
5			
6			
7			
8			
9			
10			
11			
12			
13			
14			
15			
16			
17			
18			
19			
20			
21			
22			
23			
24			
25			
26			
27			
28			
29			
30			
31			
32			
33	1		
34			
35			
36			1
37			
38			
39			
40			
41			
42			1
43			
44			
45			
46			1
47			
48			
49		1	
50			1
51			
52			
53			
54			
55			
56			
57			
58			
59			
60			
61			
62			
63			
64			
65			1
66			1
67			
68			1
69			
70			2
71			
72			
73			2
74			2
75			
76			

号 給	特 (1)	(1)	(2)
77			1
78			1
79			1
80		2	
81			4
82			2
83			
84			
85		1	5
86			2
87			1
88			3
89			3
90			
91			4
92			
93		1	2
94		1	3
95		1	
96			
97			
98		1	3
99			1
100			
101			4
102		1	3
103		1	
104			4
105			5
106			
107			3
108			
109		1	3
110			5
111		1	4
112			1
113		1	5
114			1
115			1
116			
117			6
118		1	5
119			3
120			4
121			2
122			6
123			1
124			1
125			5
126			
127			5
128			
129			1
130			2
131			1
132			2
133			2
134			2
135			1
136			1
137			
138			1
139			
140			1
141			
142			
143			
144			
145			
146			
147			
148			
149			
150			
151			
152			

号 給	特 (1)	(1)	(2)
153 154 155 156			
157 158 159 160			
161 162 163 164			
165 166 167 168			
169 170 171 172			
173			
計	1	14	139
総 計		154	

第6表 行政職給料表の経験年数別、学歴別人員および平均給料額

経験年数階層	学歴	大 学 卒		高 校 卒	
	区分	人 員	平均給料額	人 員	平均給料額
計		人	円	人	円
		2,168	340,657	597	337,024
1年未満		29	179,134	8	144,500
1年以上 2年未満		38	184,358	8	148,500
2年以上 3年未満		61	191,046	13	154,831
3年以上 5年未満		126	203,353	9	166,556
5年以上 7年未満		106	224,183	17	185,153
7年以上 10年未満		119	248,282	31	205,439
10年以上 15年未満		245	289,002	42	240,805
15年以上 20年未満		281	335,244	57	291,200
20年以上 25年未満		404	374,879	91	331,505
25年以上 30年未満		308	404,953	76	372,554
30年以上 35年未満		317	426,592	83	396,120
35年以上		134	442,854	162	418,273

第7表 職員の給料表別扶養親族数

区分 給料表	扶養手当 受給者	扶養親族数					受給者1人 当たりの 扶養親族数	全職員1人 当たりの 扶養親族数
		配偶者	1人目		その他	計		
			配偶者 なし	配偶者 あり				
人	人	人	人	人	人	人	人	
行政職	1,673	1,026	64	1,356	1,123	3,569	2.1	1.1
警察職	1,433	1,120	19	1,137	970	3,246	2.3	1.4
研究職	141	88	2	119	100	309	2.2	1.4
医療職(1)	10	6	1	6	4	17	1.7	0.9
医療職(2)	75	30	4	60	42	136	1.8	0.9
医療職(3)	24	3	6	18	17	44	1.8	0.4
福祉職	31	18	0	26	25	69	2.2	1.0
高等学校等教育職	1,487	741	72	1,227	1,098	3,138	2.1	1.0
小学校および 中学校等教育職	2,684	1,290	112	2,163	1,824	5,389	2.0	0.8
技能労務職	71	47	7	46	39	139	2.0	0.9
計	7,629	4,369	287	6,158	5,242	16,056	2.1	1.0

注 扶養親族とは、扶養手当の支給対象となっている者をいう。

第8表 職員の管理職手当の支給状況

区分	1種	2種	3種	4種	5種	6種	7種	受給者計	手当受給者 1人当たり 平均手当月額
	人	人	人	人	人	人	人	人	円
受給者	18	69	192	316	113	387	381	1,476	62,095

第9表 職員の地域手当の支給状況

区分	地域手当 地域区分	計	東京都特別区	医療職(1)	滋賀県
			17.1%	15.0%	6.1%
人員(人)		16,385	16	20	16,349
構成比(%)		100.0	0.1	0.1	99.8
平均手当月額(円)		23,021	60,045	74,333	22,922

第 10 表 職員の単身赴任手当の支給状況

区分	職員の住居と配偶者の住居との間の交通距離									受給者計	手当受給者 1人当たり 平均手当月額
	100km 未満	100km 以上 250km 未満	250km 以上 400km 未満	400km 以上 700km 未満	700km 以上 900km 未満	900km 以上 1,100km 未満	1,100km 以上 1,300km 未満	1,300km 以上 1,500km 未満	1,500km 以上		
受給者	人 83	人 2	人 0	人 10	人 5	人 1	人 0	人 0	人 0	人 101	円 26,386

第 11 表 職員の住居手当等の状況

1 住居手当の支給状況

区 分		職 員 数	全 職 員 に 対する割合	平均手当月額
支 給 を 受 け て い る 者		人 1,967	% 12.0	円 28,862
対 象	職員自らが居住する借家・借間①	1,965	12.0	28,877
	配偶者等が居住する借家・借間②	2	0.0	15,000
全職員1人当たりの手当額		3,467 円		

2 住居手当受給者の家賃額階層別分布

家賃額階層	住居の種類	借 家 ・ 借 間	
		人	%
9,001 円以上 23,000 円以下		4	0.2
23,001 円以上 55,000 円以下		660	33.6
55,001 円以上		1,301	66.2
計		1,965	100.0
平均家賃額	60,826 円		

注 1 の表①の職員を対象とした。

第 12 表 職員の寒冷地手当の支給状況

世帯等の 区分	世帯主である職員		その他の職員	合 計	手当受給者 1人当たり 平均手当月額
	扶養親族あり	その他の世帯主			
	人	人	人	人	円
受給者	12	5	12	29	12,170

注 平成 26 年 3 月分の寒冷地手当の支給状況である。

第 13 表 職員の通勤手当および通勤の状況

1 通勤手当の支給状況

区 分	職 員 数	全職員に 対する割合	受給者に 対する割合
	人	%	%
支 給 を 受 け て い る 者	15,064	91.9	100.0
交通機関のみ利用者	2,324	14.2	15.4
交通用具のみ利用者	11,492	70.1	76.3
自動車利用者	10,974	67.0	72.9
自転車等利用者	518	3.2	3.4
交通機関と交通用具との併用者	1,248	7.6	8.3
自動車との併用者	1,024	6.2	6.8
自転車等との併用者	224	1.4	1.5
受給者 1 人当たりの手当額	10,996 円		
全職員 1 人当たりの手当額	10,111 円		

2 交通機関利用者の1箇月当たり所要運賃額階層別分布

所要運賃額階層	職員数	割合	累積割合
	人	%	%
10,000円以下	1,651 (702)	46.2	46.2
10,001円以上 12,000円以下	262 (121)	7.3	53.6
12,001円以上 14,000円以下	251 (87)	7.0	60.6
14,001円以上 16,000円以下	130 (20)	3.6	64.2
16,001円以上 18,000円以下	257 (99)	7.2	71.4
18,001円以上 20,000円以下	184 (79)	5.2	76.6
20,001円以上 22,000円以下	234 (109)	6.6	83.1
22,001円以上 24,000円以下	262 (133)	7.3	90.5
24,001円以上 26,000円以下	76 (18)	2.1	92.6
26,001円以上 28,000円以下	121 (65)	3.4	96.0
28,001円以上 30,000円以下	27 (12)	0.8	96.8
30,001円以上 32,000円以下	53 (15)	1.5	98.2
32,001円以上 34,000円以下	16 (6)	0.4	98.7
34,001円以上 36,000円以下	23 (13)	0.6	99.3
36,001円以上 38,000円以下	7 (2)	0.2	99.5
38,001円以上 40,000円以下	4 (0)	0.1	99.6
40,001円以上 42,000円以下	8 (1)	0.2	99.9
42,001円以上 44,000円以下	1 (0)	0.0	99.9
44,001円以上 46,000円以下	0 (0)	0.0	99.9
46,001円以上 48,000円以下	0 (0)	0.0	99.9
48,001円以上 50,000円以下	1 (0)	0.0	99.9
50,001円以上 52,000円以下	1 (1)	0.0	99.9
52,001円以上	2 (1)	0.1	100.0
計	3,571 (1,484)	100.0	—
平均所要額	13,418 円		

- 注 1 職員数欄の（ ）内の人員は、交通用具との併用者の数を内書したものである。
 2 割合は、小数点以下第2位を四捨五入しているため、その計がそれぞれの累計割合と一致しない場合がある。

3 交通用具使用者の距離階層別分布

(1) 自動車使用者

距離階層	職員数	割合	累積割合
	人	%	%
5km未満	2,033 (293)	16.9	16.9
5km以上 10km未満	3,379 (211)	28.2	45.1
10km以上 14km未満	2,064 (120)	17.2	62.3
14km以上 18km未満	1,533 (94)	12.8	75.1
18km以上 22km未満	1,027 (85)	8.6	83.6
22km以上 26km未満	722 (62)	6.0	89.7
26km以上 30km未満	375 (23)	3.1	92.8
30km以上 34km未満	294 (18)	2.5	95.2
34km以上 38km未満	161 (11)	1.3	96.6
38km以上 42km未満	154 (21)	1.3	97.9
42km以上 46km未満	91 (17)	0.8	98.6
46km以上 50km未満	55 (21)	0.5	99.1
50km以上 54km未満	42 (15)	0.4	99.4
54km以上 58km未満	23 (10)	0.2	99.6
58km以上 62km未満	16 (8)	0.1	99.8
62km以上	29 (15)	0.2	100.0
計	11,998 (1,024)	100.0	—
平均使用距離	13.6 km		

- 注 1 職員数欄の（ ）内の人員は、交通機関との併用者の数を内書したものである。
 2 割合は、小数点以下第2位を四捨五入しているため、その計がそれぞれの累計割合と一致しない場合がある。

(2) 自転車等使用者

距離階層	職員数	割合	累積割合
	人	%	%
5km未満	452 (204)	60.9	60.9
5km以上 10km未満	165 (16)	22.2	83.2
10km以上 15km未満	72 (2)	9.7	92.9
15km以上 20km未満	31 (2)	4.2	97.0
20km以上 25km未満	14 (0)	1.9	98.9
25km以上 30km未満	4 (0)	0.5	99.5
30km以上	4 (0)	0.5	100.0
計	742 (224)	100.0	—
平均使用距離	5.9 km		

- 注 1 職員数欄の（ ）内の人員は、交通機関との併用者の数を内書したものである。
 2 割合は、小数点以下第2位を四捨五入しているため、その計がそれぞれの累計割合と一致しない場合がある。

第14表 再任用職員の給料表別・級別人員分布

1 フルタイム勤務職員

給料表	級 計	1	2	3	4	5	6	7	8	9
		人	人	人	人	人	人	人	人	人
行政職給料表	27			19	7		1			
警察職給料表	8				2	5		1		
研究職給料表	1			1						
医療職給料表(2)	1			1						
福祉職給料表	1			1						
高等学校等教育職給料表	96	4	92							
小学校および中学校等 教育職給料表	32		32							
技能労務職給料表	32									
給料表計	198									

注 該当人員数が0の級は、空欄とした。

2 短時間勤務職員

給料表	級 計	1	2	3	4	5	6	7	8	9
		人	人	人	人	人	人	人	人	人
行政職給料表	132		1	88	43					
警察職給料表	3			1	2					
研究職給料表	12		6	4	2					
医療職給料表(2)	1				1					
医療職給料表(3)	1					1				
福祉職給料表	2		1	1						
高等学校等教育職給料表	4		4							
技能労務職給料表	14									
給料表計	169									

注 該当人員数が0の級は、空欄とした。