

職員給与関係資料

平成 24 年職員給与等実態調査について

1 調査の目的と時期

この調査は、地方公務員法第 8 条第 1 項第 2 号の規定に基づき、一般職に属する職員の給与について検討するため、平成 24 年 4 月 1 日現在在職する職員（同日付けの退職者を除く。）について 4 月分の給与等の実態を調査したものである。

2 調査対象

滋賀県職員等の給与に関する条例、滋賀県公立学校職員の給与に関する条例、滋賀県一般職の任期付職員の採用等に関する条例、滋賀県一般職の任期付研究員の採用等に関する条例または滋賀県技能労務職員の給与、勤務時間その他の勤務条件に関する規則の適用を受ける職員（臨時または非常勤の職員および休職中、休業中、育児短時間勤務中または派遣中の職員を除く。）を対象とした。

3 調査事項

調査対象に該当した全職員について、適用給料表別に職員の学歴、性別、年齢、職務の級、号給および給料、扶養手当、地域手当等の給与について調査するとともに扶養家族の状況および通勤の状況等を調査した。

4 集計

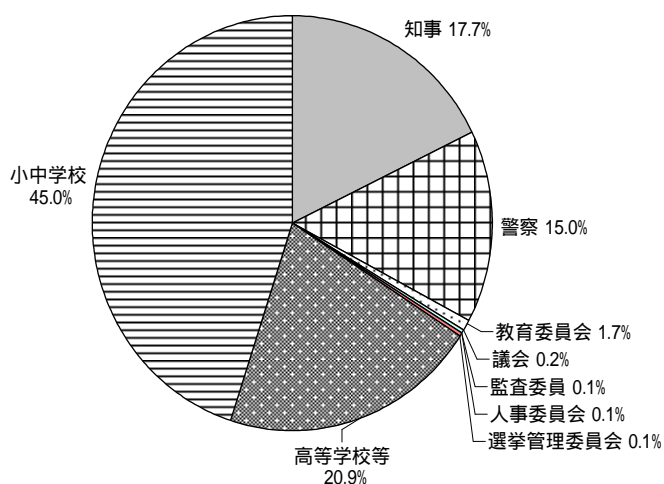
人事委員会事務局において実施した。

第1表 部局別・給料表別人員数

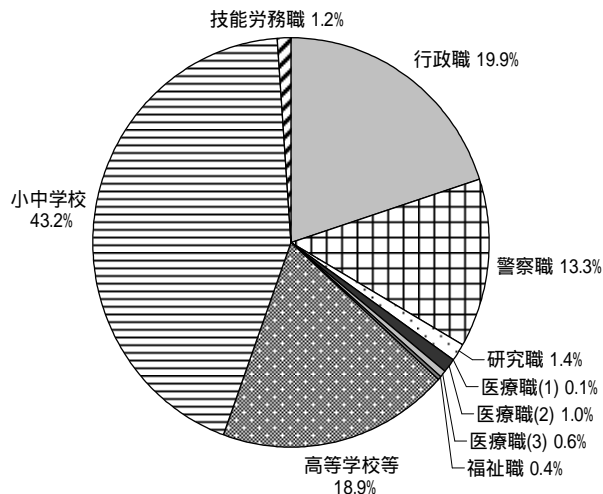
給料表	部局									
	知事	警察	教育委員会	議会	監査委員	人事委員会	選挙管理委員会	高等学校等	小学校および中学校	計
行政職	2,343	244	129	26	15	9	6	218	305	3,295
警察職	-	2,208	-	-	-	-	-	-	-	2,208
研究職	209	15	-	-	-	-	-	-	-	224
医療職(1)	14	-	-	-	-	-	-	-	-	14
医療職(2)	134	1	1	-	-	-	-	9	22	167
医療職(3)	101	2	2	-	-	-	-	-	-	105
福祉職	68	-	-	-	-	-	-	-	-	68
高等学校等教育職	-	-	16	-	-	-	-	3,116	-	3,132
小学校および中学校等教育職	-	-	22	-	-	-	-	-	7,121	7,143
技能労務職	68	13	1	-	-	-	-	113	-	195
計	2,937	2,483	171	26	15	9	6	3,456	7,448	16,551

- 注1 教育委員会のうち高等学校等教育職および小学校および中学校等教育職については、定数内指導主事の数字である。
 注2 小学校および中学校等の数字には、県立中学校の教職員34人(小学校および中学校等教育職員)を含む。
 注3 再任用職員は、含まれていない(第11表までについて同じ。)

部局別



給料表別



第2表 職員の給料表別・学歴別・性別人員構成

給料表 区分	学歴別人員構成比				性別人員構成比				男女平均年齢
	中学卒	高校卒	短大卒	大学卒	男	平均年齢	女	平均年齢	
	%	%	%	%	%	歳	%	歳	
行政職給料表	-	20.1	15.8	64.1	72.6	44.4	27.4	39.6	43.1
警察職給料表	-	48.5	2.4	49.1	94.3	39.8	5.7	31.2	39.3
研究職給料表	-	4.5	8.0	87.5	79.9	44.9	20.1	40.5	44.0
医療職給料表(1)	-	-	-	100.0	85.7	45.5	14.3	40.5	44.8
医療職給料表(2)	-	1.2	31.1	67.7	45.5	45.5	54.5	42.0	43.6
医療職給料表(3)	-	-	41.9	58.1	2.9	35.8	97.1	44.3	44.0
福祉職給料表	-	4.4	38.2	57.4	52.9	43.3	47.1	44.2	43.7
高等学校等教育職給料表	-	2.1	3.6	94.3	62.1	47.2	37.9	42.1	45.3
小・中学校等教育職給料表	-	-	9.4	90.6	48.4	44.8	51.6	42.1	43.4
技能労務職給料表	37.4	56.9	5.7	-	63.6	50.7	36.4	52.8	51.5
計	0.5	11.6	9.1	78.8	62.3	44.2	37.7	41.7	43.3

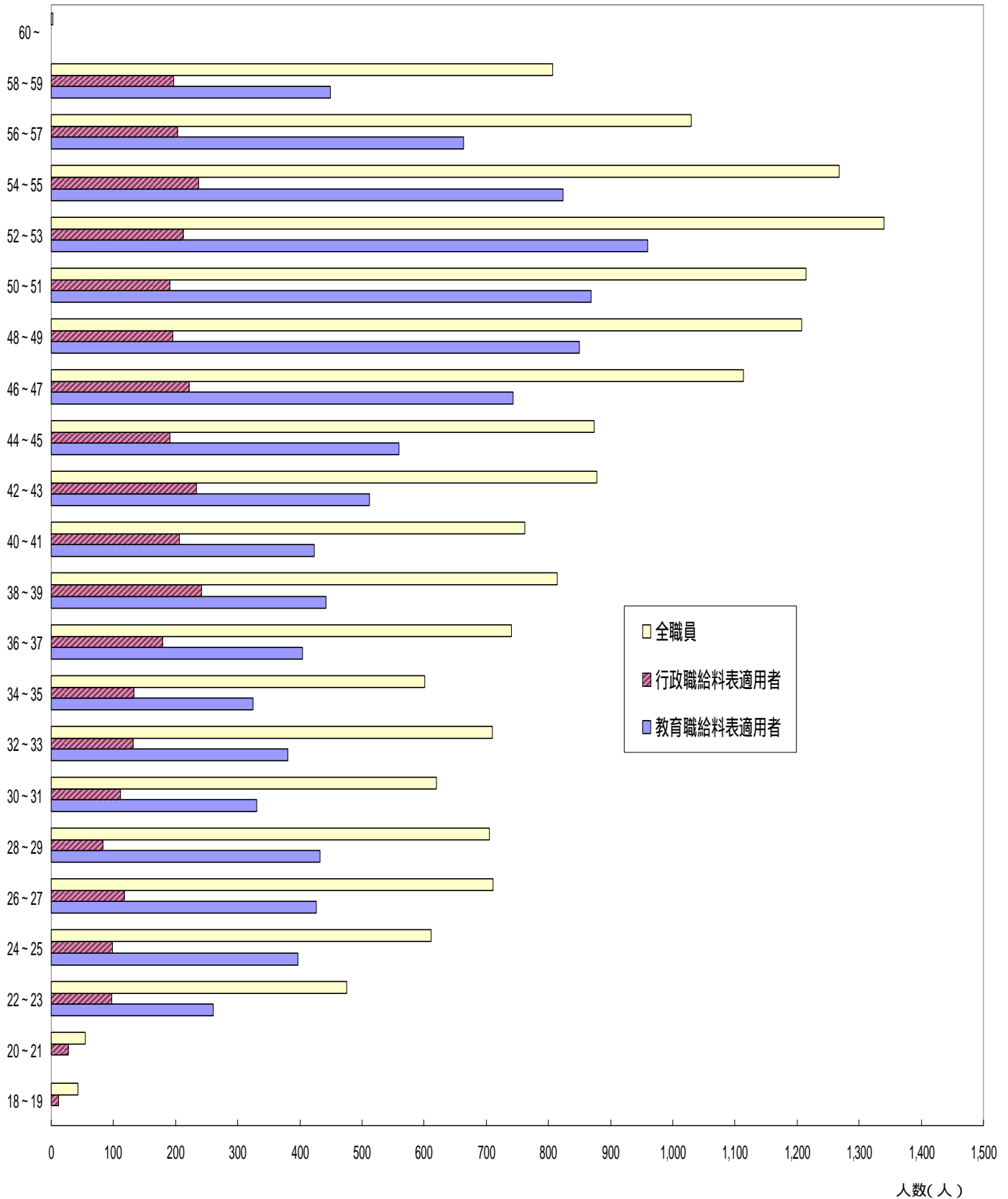
第3表 職員の年齢階層別構成

1 年齢階層別構成

年齢階層	職種	一般職員					教育職員			警察職員	全職員
		行政	研究	医療	福祉	技能労務	高等学校等	小学校・中学校等			
歳	%	%	%	%	%	%	%	%	%	%	%
~ 24	5.5	6.3	0.9	2.4	5.9	1.0	4.8	2.9	5.7	10.7	5.8
25 ~ 29	7.6	8.1	7.1	7.0	8.8	0.0	10.9	7.1	12.6	15.1	10.7
30 ~ 34	9.6	9.4	12.5	12.6	13.2	3.6	9.1	6.9	10.0	17.7	10.3
35 ~ 39	12.4	12.9	12.5	11.9	11.8	3.6	9.4	12.4	8.1	12.8	10.6
40 ~ 44	16.8	17.5	17.9	16.8	5.9	6.7	11.5	12.8	10.9	10.0	12.6
45 ~ 49	15.6	15.1	17.9	18.9	13.2	17.4	16.7	20.1	15.2	9.5	15.5
50 ~ 54	16.5	15.2	21.0	17.5	25.0	30.3	21.6	21.3	21.8	10.7	18.9
55 ~ 59	16.1	15.5	10.3	12.6	16.2	37.4	16.0	16.5	15.7	13.5	15.7
60 ~	0.0	-	-	0.3	-	-	-	-	-	-	0.0
人員数	人	人	人	人	人	人	人	人	人	人	人
	4,068	3,295	224	286	68	195	10,275	3,132	7,143	2,208	16,551

2 年齢階層別構成

年齢(歳)



第4表 職員の平均給与月額

区分 年月 給与項目	一般職員 (教育職員および警察職員を除く。)		全職員	
	平成24年4月	平成23年4月	平成24年4月	平成23年4月
	円	円	円	円
給料	337,952 (344,532)	343,892 (348,037)	360,396 (365,651)	365,629 (369,002)
扶養手当	10,677	10,972	9,900	10,167
地域手当	21,754 (22,259)	21,062 (21,368)	22,560 (22,946)	21,780 (22,007)
計	370,383 (377,468)	375,926 (380,377)	392,856 (398,497)	397,576 (401,176)

各給料表別

給料表	平均年齢	給料	扶養手当	地域手当	計
	歳	円	円	円	円
行政職給料表	43.1	335,530 (341,732)	11,008 (11,008)	21,517 (22,031)	368,055 (374,771)
警察職給料表	39.3	324,801 (329,499)	14,188 (14,188)	20,441 (20,748)	359,430 (364,435)
研究職給料表	44.0	359,730 (365,965)	12,440 (12,440)	22,778 (23,264)	394,948 (401,669)
医療職給料表(1)	44.8	425,254 (444,636)	11,286 (11,286)	72,682 (77,390)	509,222 (533,312)
医療職給料表(2)	43.6	341,719 (347,412)	7,446 (7,446)	21,335 (21,773)	370,500 (376,631)
医療職給料表(3)	44.0	344,767 (349,641)	3,976 (3,976)	21,549 (21,905)	370,292 (375,522)
福祉職給料表	43.7	356,695 (361,851)	9,213 (9,213)	22,142 (22,499)	388,050 (393,563)
高等学校等教育職給料表	45.3	393,671 (398,792)	10,536 (10,536)	24,389 (24,731)	428,596 (434,059)
小学校および中学校等 教育職給料表	43.4	369,313 (374,321)	7,854 (7,854)	22,872 (23,234)	400,039 (405,409)
技能労務職給料表	51.5	344,300 (348,783)	9,903 (9,903)	21,252 (21,521)	375,455 (380,207)

注1 給料は、給料の調整額および教職調整額を含む。

2 ()内の額は、平成23年度および平成24年度における職員の給与の特例に関する条例による減額前の額である。

第5表 職員の給料表別・級別・号給別人員分布
行政職給料表

号給 \ 級	1	2	3	4	5	6	7	8	9
1							2		1
2									
3									
4									
5									
6									
7									
8		32							
9	11	6					1		
10		7							
11		8							
12	6	16							
13		2							
14	2	27							3
15		4							3
16	4	11							2
17	6	12							3
18	3	2	2						
19	1	29	2						1
20	8	5	1				1		
21		4	12						
22	3	13	7						1
23		9	28						
24	8	7	14						
25	6	26	9						
26	4	1	7						
27	1	6	31						
28	8	4	11						
29	37	5	11				1	1	
30	8	2	11					1	
31	3	9	41					7	
32	47	19	11				1	7	
33	16	9	13					7	
34	6	9	4					9	
35	2	21	22					5	
36	29	9	23					5	
37	17	3	6				2		
38	9	4	19				1	1	
39	12	2	11				1		
40	1	2	7				2	1	
41			9				28	2	
42			8				5	1	
43		1	28				20		
44		1	12	1			8		
45	1	1	11	17			8	3	
46	1	1	15	18			6		
47		1	26	32			8		
48			13	9			6		
49			26	21			4		
50	1		7	30			8		
51			35	4	1		7		
52		1	19	18			5		
53			18	54		1	1		
54			23	9		2	2		
55			40	9		3	1		
56			25	14			1		
57			17	57	1		1		
58			10	7	4				
59			43	21		6	2		
60		1	20	22		1			
61			13	11		2	2		
62			12	35	1	4			
63			9	17	4	4			
64			8	7	2	1			
65			5	10		56			
66			4	21	6	2			
67			2	26	2	11			
68			2	6	5	4			
69			1	15	3	24			
70			3	26	8	25			
71	1		2	28	10	3			
72				15	7	14			
73	2		2	13	8	17			
74			1	14	17	30			
75			1	28	8	7			
76			1	17	8	21			

級 号給	1	2	3	4	5	6	7	8	9
77				13	5	271			
78				12	26				
79				16	7				
80				6	9				
81				9	13				
82				10	22				
83				8	10				
84				6	6				
85				5	172				
86			1	3					
87			1	4					
88				5					
89				6					
90				2					
91			1						
92				5					
93				101					
94									
95									
96									
97			2						
98									
99									
100									
101									
102									
103									
104									
105									
106									
107									
108									
109									
110									
111									
112									
113			4						
114									
115									
116									
117									
118									
119									
120									
121									
122									
123									
124									
125									
計	264	332	783	843	365	511	133	50	14
総計					3,295				

警察職給料表

給 号	級	1	2	3	4	5	6	7	8	9
1										
2										
3										
4										
5										
6										
7										
8										
9		11								
10		1								
11										
12		12								
13		1								
14										
15										
16		19								
17		2								
18		3								
19				1						
20		13	2	2						
21				1						
22		2								
23				1	1					
24		8	36	3						
25		44	4	2						
26		13	7	3						
27		3	4	2	1					
28		46	22	7	1					
29			7	3	1					
30		10	5	5	1					
31		5	3	3						
32		4	26	7	1					
33		5	3	6	3					
34		3	17	2						
35		3	8	12	2					
36		4	27	7	3					
37		2	7	8	4	1				7
38		2	24	7	1					
39		1	3	12	5					1
40			14	9	1					
41			10	13	6	1				2
42			24	7	7	1				
43		2	9	15	6					1
44			15	11	2	1				
45		2	13	13	6					4
46		1	9	9	6					
47			17	11	12	4				
48			8	13	5	1				
49			7	13	5					
50			10	16	5	1				
51			7	19	15					
52			6	3	7	1				
53			10	15	12					
54			10	9	1					
55			6	6	10	2				
56			6	8	6					
57			4	15	6	3			3	
58				6	3	3			1	
59			2	6	19				2	
60			1	6	3	4				
61			3	10	10	3			19	
62			5	7	6	3				
63				3	16	3				
64			1	7	2	9				
65				4	13	4		1		
66				1	7	2				
67				3	16	3		10		
68			1	2	4			1		
69				3	9	3		4		
70			2	4	11	4	2			
71			1	3	10	3	1	8		
72				4	6	4				
73				4	6	2	1	6		
74			1	1	4	5		1		
75			1	4	14	5		6		
76					7		1			

号給	級	1	2	3	4	5	6	7	8	9
77				7	12	8		12		
78				1	8	5				
79				2	10	4	3			
80				1	7	6	1			
81				1	8	20	2			
82				1	14	6	1			
83				1	6	6	1			
84					3	5	1			
85				2	4	16	39			
86					7	4				
87					6	11				
88				1	4	9				
89					3	10				
90					6	7				
91					8	7				
92					5	5				
93					7	141				
94			1	1	5					
95					9					
96			1		4					
97					8					
98					7					
99					9					
100					10					
101					8					
102					7					
103					7					
104					8					
105				1	8					
106					8					
107					6					
108					10					
109					5					
110					5					
111					8					
112					2					
113					7					
114					6					
115					3					
116					4					
117					3					
118					4					
119					3					
120					6					
121					4					
122					4					
123					3					
124					5					
125					80					
126										
127										
128										
129										
130										
131										
132										
133										
134										
135										
136										
137										
138										
139										
140										
141										
142										
143										
144										
145										
計		222	410	396	692	346	53	49	25	15
総計		2,208								

研究職給料表

号給	級	1	2	3	4	5
1						
2						
3						
4						
5						
6			1			
7						
8						
9						
10						
11						
12						
13			1			
14						
15						
16			3			
17						
18						
19			1			
20			2			
21			1			
22			4			
23						
24						
25						
26				2		
27				1		
28			1			
29			1	2		
30				3		
31				1		
32			1			
33						2
34			1	2		
35			1	2		1
36			2	1		
37			3			
38			2	4		
39			1			
40			1			
41				3		
42				2		
43			1	2		
44				2		
45			1	3		
46				1	1	
47			2	2		
48				1		
49				3	2	
50			2	3	1	
51			1		3	
52				2	1	
53			1	2		
54			3	1		
55			5	2	1	
56				2	2	
57			1	4		
58			1	2	1	
59			2		1	
60			2	1	1	
61				2	2	
62			2	2	2	
63					1	
64			1	3	1	
65				3	1	
66			2	1	1	
67			1	1	1	
68				3	3	
69				1	2	
70				4	1	
71				1		
72				4	1	
73				2	5	
74			1	2		
75			1	2		
76						

級 号給	1	2	3	4	5
77			5		
78			3		
79			3		
80			2		
81			3		
82			2		
83			6		
84			1		
85			1		
86					
87			2		
88			2		
89			12		
90					
91					
92					
93					
94					
95					
96					
97					
98					
99					
100					
101					
102					
103					
104					
105					
106					
107					
108					
109					
110					
111					
112					
113					
114					
115					
116					
117					
118					
119					
120					
121					
計	0	57	129	35	3
総計			224		

医療職給料表(1)

給号 \ 級	1	2	3	4
1				
2				
3				
4				
5	2			
6				
7				
8	1			
9				
10				
11				
12				
13				
14				
15				
16				
17				
18				
19	1			
20				
21				
22	1			
23				
24				
25				
26				
27				
28				
29				
30				
31				
32				
33				
34				1
35				
36				
37				
38			1	1
39				
40				
41				
42				
43				
44				
45				
46				
47				
48				
49				
50				
51			1	
52				
53			1	
54				
55				1
56				
57				2
58				
59				
60				
61				1
62				
63				
64				
65				
66				
67				
68				
69				
70				
71				
72				
73				
74				
75				
76				

級 号	1	2	3	4
77				
78				
79				
80				
81				
82				
83				
84				
85				
86				
87				
88				
89				
90				
91				
92				
93				
94				
95				
96				
97				
計	5	0	3	6
総計	14			

医療職給料表(2)

給 号	級	1	2	3	4	5	6	7
1								
2								
3								
4								
5								
6								
7								
8								
9								
10				1				
11				1				
12				1				
13				1				
14				3				
15				1				
16		2		1				
17								
18								
19		1		1				
20		2		2				
21				1				
22								
23								
24		1		2				
25		1		4				
26								
27				1				
28				1				
29				2				
30				2				
31				1				
32								
33								1
34								1
35				3				1
36								1
37								1
38								1
39				1				
40				3		1		
41				1		1		
42				1		1		1
43				1		2		
44						1		
45				1		1		
46								
47				1	1	2	1	
48								
49				1		2		
50				1			1	
51				1		3	1	
52		1				1		
53				2		4	1	
54				1			1	
55					4	1	1	
56				4		3		
57					2		3	
58				1		1		
59				1			2	
60				2		1	1	
61				2		3	1	
62								
63					1		1	
64						1	1	
65					1	1	11	
66					2	1		
67								
68								
69								
70								
71						3		
72					1	1		
73								
74								
75						1		
76						1		

級 号給	1	2	3	4	5	6	7
77					4		
78					1		
79					3		
80							
81					1		
82					2		
83							
84							
85					15		
86							
87							
88							
89							
90							
91							
92							
93							
94							
95							
96							
97							
98							
99							
100							
101							
102							
103							
104							
105							
106							
107							
108							
109							
110							
111							
112							
113							
計	0	8	52	12	63	26	6
総計				167			

医療職給料表(3)

号給 \ 級	1	2	3	4	5	6
1						
2						
3						
4						
5						
6						
7						
8						
9						
10						
11						
12			1			
13						
14		1				
15						
16		2				
17						
18						
19						
20		3				
21			1			
22						
23						
24		1				
25						
26						
27						
28		1				
29			1			
30			1			
31			1	1		
32						
33						
34						
35				1		
36						
37			1			
38						
39						
40			2			
41			1			
42			1			
43			2			
44			1	1		
45						
46						
47			2	1		1
48				1		
49				2		1
50			1			1
51						3
52						
53						
54						2
55			1	1		2
56						
57						1
58						
59				2		
60				1		
61		1		1		
62						
63				1		
64					1	
65				2	2	
66				1		
67						
68					2	
69					2	1
70				1		
71				1	2	
72				1	2	
73				1	2	
74				1	1	
75				3	3	
76				1		

号給	級	1	2	3	4	5	6
77					1		
78					1		
79						1	
80					1		
81					1		
82						1	
83					2	1	
84					1	4	
85						3	
86					1	1	
87					1	2	
88						1	
89						1	
90							
91							
92							
93							
94							
95							
96							
97							
98							
99							
100							
101							
102							
103							
104							
105							
106							
107							
108							
109							
110							
111							
112							
113							
114							
115							
116							
117							
118							
119							
120							
121							
122							
123							
124							
125							
126							
127							
128							
129							
130							
131							
132							
133							
134							
135							
136							
137							
138							
139							
140							
141							
142							
143							
144							
145							
146							
147							
148							
149							
150							
151							
152							

級 号給	1	2	3	4	5	6
153						
154						
155						
156						
157						
158						
159						
160						
161						
162						
163						
164						
165						
166						
167						
168						
169						
計	0	9	17	35	32	12
総計	105					

福祉職給料表

号給	級	1	2	3	4	5	6
1							
2							
3							
4							
5							
6							
7							
8							
9							
10							
11							
12			1				
13							
14			1				
15							
16			1				
17							
18							
19							
20							
21							
22							
23							
24			1				
25			2				
26							
27			1				
28		3					
29							
30							
31		1					
32							
33		1	1				
34			2				
35							
36							
37			1				
38			1				
39			1				
40							
41			1				
42							
43							
44							
45				1			1
46			1	1			
47							
48							
49							
50				2			
51				1			
52			1				
53				1			
54							
55			1				
56					1		
57			1				
58							
59							
60							
61							
62				2			
63					1		
64							
65						2	
66			1				
67					1		
68					1		
69							
70					1		
71					2	1	
72					1		
73					1		
74						1	
75							
76					1		

号給	級	1	2	3	4	5	6
77						1	
78					1		
79					1		
80					2		
81							
82							
83							
84							
85							
86					1		
87					2		
88							
89					1		
90							
91							
92							
93					12		
94							
95							
96							
97							
98							
99							
100							
101							
102							
103							
104							
105							
106							
107							
108							
109							
110							
111							
112							
113							
114							
115							
116							
117							
118							
119							
120							
121							
122							
123							
124							
125							
126							
127							
128							
129							
130							
131							
132							
133							
134							
135							
136							
137							
138							
139							
140							
141							
142							
143							
144							
145							
146							
147							
148							
149							
150							
151							
152							
153							
計		5	19	8	30	5	1
総計					68		

高等学校等教育職給料表

号給	級	1	2	特2	3	4
1						
2						
3						
4						
5			16			
6			4			
7			3			
8			18			
9			1			
10			10			
11			6			
12			29			
13			1			
14			9			
15			5			
16			34			
17			10			
18			18			
19			2			
20			15			
21						
22			12			
23			13			
24			12			
25			5			
26			3			
27			24			
28			7			
29			19			
30			3			1
31			9			
32			3			
33			7			
34			14			2
35			6			2
36			12			1
37			5			64
38			10			
39			15			
40			15			
41			6			
42			15			
43			11			
44			7			
45			6			
46			11			
47			7			
48			12			
49			7			
50			10			
51			4			
52			9			
53			11			
54			23			
55			9			
56			18			
57			16			
58			17			
59			15			
60			15		2	
61			17		1	
62			22		3	
63			11		3	
64			17		5	
65			9		10	
66	1		28		9	
67			17		4	
68			20		1	
69			19		9	
70			22		6	
71	1		26		4	
72			16		2	
73			14		5	
74			15		5	
75			27		2	
76			12		5	

号給	級	1	2	特2	3	4
77		1	9		22	
78		1	27			
79		1	14			
80			23			
81		1	11	2		
82		1	24			
83			8			
84			31			
85			13	2		
86			14			
87		2	15	1		
88		1	31	1		
89			14	1		
90			31			
91		1	27			
92			18	1		
93			19	2		
94			29			
95		1	10	2		
96			39			
97			38	1		
98			19	1		
99			46	1		
100		1	23			
101			47	1		
102			36			
103		1	48	1		
104			19			
105		1	32			
106			40			
107			66			
108			26			
109			40			
110			27			
111			43			
112			46			
113			20			
114			60			
115			28			
116			20			
117			45			
118			22			
119			67			
120			57			
121			18			
122			49			
123			38			
124			26			
125			36			
126			11			
127			21			
128			17			
129			13			
130			21			
131			15			
132			41			
133			23			
134			21			
135			19			
136			49			
137			297			
138						
139						
140						
141						
142						
143						
144						
145						
146						
147						
148						
149						
150						
151						
152						
153						
計		14	2,933	17	98	70
総計				3,132		

小学校および中学校等教育職給料表

号給 \ 級	1	2	特2	3	4
1					
2					
3					
4					
5					
6					
7					
8					
9					
10					
11					
12					
13					
14					
15					
16					
17		95			
18		25			
19		6			
20		129			
21		4			
22		28			
23		14			
24		116			
25		7			1
26		24			1
27		15			1
28		129			3
29		16			11
30		44			5
31		20			40
32		46			4
33		2			35
34		80			18
35		26			44
36		21			17
37		53			162
38		22			
39		98			
40		25			
41		60			
42		18			
43		73			
44		17			
45		14			
46		38			
47		43			
48		66			
49		20			
50		36			
51		26			
52		80			
53		7			
54		29			
55		20			
56		63			
57		7			
58		23			
59		28			
60		50			
61		19			
62		69			
63		19			
64		33			
65		21			
66		44			
67		23			
68		47			
69		29		1	
70		40		1	
71		13		1	
72		31		1	
73		26		2	
74		30		6	
75		17	1	7	
76		29		7	

号給	級	1	2	特2	3	4
77			20	1	5	
78			37	1	6	
79			19		9	
80			38		11	
81			22	3	17	
82			43		13	
83			20	2	15	
84			27		27	
85			17		15	
86			18	2	17	
87			33	1	20	
88			17	3	17	
89			20	2	17	
90			31	4	19	
91			20	2	14	
92			51		17	
93			20	2	105	
94			48	2		
95			24			
96			63			
97			27	1		
98			45	1		
99			19			
100			40			
101			22			
102			35			
103			54	1		
104			24	1		
105			33			
106			60			
107			36			
108			74			
109			62			
110			51			
111			103			
112			31			
113			89			
114			36			
115			63			
116			61			
117			70			
118			53			
119			85			
120			49			
121			53			
122			35			
123			92			
124			52			
125			34			
126			89			
127			46			
128			99			
129			54			
130			29			
131			83			
132			33			
133			61			
134			97			
135			34			
136			92			
137			53			
138			52			
139			83			
140			54			
141			59			
142			45			
143			50			
144			55			
145			38			
146			73			
147			55			
148			41			
149			697			
計		0	6,401	30	370	342
総計				7,143		

技能労務職給料表

号 給	特 (1)	(1)	(2)
1			
2			
3			
4			
5			
6			
7			
8			
9			
10			
11			
12			
13			
14			
15			
16			
17			
18			
19			
20			
21			
22			
23			
24			1
25	1		
26			
27			
28			
29			
30			
31			
32			
33			
34			1
35			
36			
37			
38			1
39			
40			
41		1	
42			1
43			
44			
45			
46			
47			
48			
49			
50			
51			
52			
53			
54			
55			
56			
57			1
58			
59			
60			
61			1
62			1
63			1
64			
65			
66			2
67			1
68			
69			4
70			1
71			1
72		2	1
73			3
74			4
75		1	
76			

号 給	特 (1)	(1)	(2)
77			1
78			1
79			2
80			1
81		1	3
82		1	2
83			
84			
85		1	2
86			
87			
88			1
89			
90		1	4
91			2
92			
93			3
94		1	3
95		1	1
96			4
97			3
98			2
99			5
100		1	4
101		1	3
102			2
103		1	1
104		1	4
105			2
106			2
107		1	4
108			1
109			8
110			4
111		1	2
112			3
113		1	5
114		1	4
115		1	6
116			
117		2	1
118			3
119			6
120		1	5
121			3
122			2
123			3
124			2
125			3
126			5
127			3
128			2
129			
130			1
131			1
132			
133			1
134			1
135			1
136			3
137			1
138			1
139			
140			
141			4
142			
143			
144			
145			
146			
147			
148			
149			
150			
151			
152			

号 給	特 (1)	(1)	(2)
153 154 155 156			
157 158 159 160			
161 162 163 164			
165 166 167 168			
169 170 171 172			
173			
計	1	22	172
総計		195	

第6表 行政職給料表の経験年数別、学歴別人員および平均給料額

経験年数階層	学歴	大 学 卒		高 校 卒	
	区分	人 員	平均給料額	人 員	平均給料額
計		人 2,114	円 334,079 (340,610)	人 661	円 342,115 (348,268)
1年未満		42	177,153 (178,943)	11	143,055 (144,500)
1年以上 2年未満		49	182,675 (184,520)	8	147,708 (149,200)
2年以上 3年未満		48	189,381 (191,294)	7	154,256 (155,814)
3年以上 5年未満		99	202,319 (204,363)	13	168,026 (169,723)
5年以上 7年未満		87	221,939 (224,314)	16	183,305 (185,156)
7年以上 10年未満		117	249,702 (252,498)	26	202,162 (204,204)
10年以上 15年未満		254	284,416 (288,237)	42	240,154 (242,733)
15年以上 20年未満		320	331,334 (335,922)	65	285,975 (289,715)
20年以上 25年未満		396	369,098 (374,143)	88	328,703 (333,219)
25年以上 30年未満		287	397,448 (405,805)	78	365,405 (370,218)
30年以上 35年未満		342	415,618 (429,401)	91	388,400 (394,029)
35年以上		73	432,422 (449,750)	216	418,901 (429,489)

注 ()内の額は、平成23年度および平成24年度における職員の給与の特例に関する条例による減額前の額である。

第7表 職員の給料表別扶養親族数

区分 給料表	扶養手当 受給者	扶養親族数					受給者1人 当たりの 扶養親族数	全職員1人 当たりの 扶養親族数
		配偶者	1人目		その他	計		
			配偶者 なし	配偶者 あり				
行政職	人 1,747	人 1,099	人 64	人 1,421	人 1,189	人 3,773	人 2.2	人 1.1
警察職	1,447	1,161	22	1,119	922	3,224	2.2	1.5
研究職	133	83	3	109	94	289	2.2	1.3
医療職(1)	8	6	0	5	5	16	2.0	1.1
医療職(2)	66	27	3	57	46	133	2.0	0.8
医療職(3)	24	3	6	17	18	44	1.8	0.4
福祉職	30	12	1	27	26	66	2.2	1.0
高等学校等教育職	1,589	798	74	1,322	1,215	3,409	2.1	1.1
小学校および 中学校等教育職	2,801	1,325	125	2,318	2,024	5,792	2.1	0.8
技能労務職	94	61	10	61	51	183	1.9	0.9
計	7,939	4,575	308	6,456	5,590	16,929	2.1	1.0

注 扶養親族とは、扶養手当の支給対象となっている者をいう。

第8表 職員の管理職手当の支給状況

区分	1種	2種	3種	4種	5種	6種	7種	受給者計	手当受給者 1人当たり 平均手当月額
受給者	人 15	人 68	人 195	人 324	人 140	人 393	人 337	人 1,472	円 49,975 (62,469)

注 ()内の額は、平成23年度および平成24年度における職員の給与の特例に関する条例による減額前の額である。

第9表 職員の地域手当の支給状況

区分	地域手当 地域区分	計	東京都特別区	医療職(1)	滋賀県
					17.0%
人員(人)		16,551	16	14	16,521
構成比(%)		100.0	0.1	0.1	99.8
平均手当月額(円)		22,560 (22,946)	62,622 (64,769)	72,682 (77,390)	22,479 (22,859)

注 ()内の額は、平成23年度および平成24年度における職員の給与の特例に関する条例による減額前の額である。

第 10 表 職員の住居手当等の状況

1 住居手当の支給状況

区 分		職 員 数	全 職 員 に 対 する 割 合	平均手当額
支 給 を 受 け て い る 者		8,479	51.2	7,494
対 象 と な る 者	職 員 自 ら が 居 住 す る 借 家 ・ 借 間	1,734	10.5	28,910
	職 員 自 ら が 居 住 す る 自 宅	6,614	40.0	2,000
	配 偶 者 等 が 居 住 す る 借 家 ・ 借 間	2	0.0	15,000
	配 偶 者 等 が 居 住 す る 自 宅	129	0.8	1,000
全職員 1 人当たりの手当額		3,839 円		

2 住居手当受給者の家賃額階層別分布

家賃額階層	住居の種類	
	借 家 ・ 借 間	
	人	%
9,001 円以上 23,000 円以下	3	0.2
23,001 円以上 55,000 円以下	542	31.2
55,001 円以上	1,189	68.6
計	1,734	100.0
平均家賃額	61,230 円	

注 1 の表 の職員を対象とした。

第 11 表 職員の通勤手当および通勤の状況

1 通勤手当の支給状況

区 分	職 員 数	全 職 員 に 対 する 割 合	受 給 者 に 対 する 割 合
支 給 を 受 け て い る 者	15,234	92.0	100.0
交 通 機 関 の み 利 用 者	2,278	13.8	15.0
交 通 用 具 の み 利 用 者	11,081	67.0	72.7
自 動 車 使 用 者	10,656	64.4	69.9
自 転 車 等 使 用 者	425	2.6	2.8
交 通 機 関 と 交 通 用 具 と の 併 用 者	1,875	11.3	12.3
自 動 車 と の 併 用 者	1,563	9.4	10.3
自 転 車 等 と の 併 用 者	312	1.9	2.0
受 給 者 1 人 当 た り の 手 当 額	11,132 円		
全 職 員 1 人 当 た り の 手 当 額	10,246 円		

2 交通機関利用者の1箇月当たり所要運賃額階層別分布

所要運賃額階層	職員数	割合	累積割合
	人	%	%
10,000円以下	2,241 (1,224)	54.0	54.0
10,001円以上 12,000円以下	291 (103)	7.0	61.0
12,001円以上 14,000円以下	254 (77)	6.1	67.1
14,001円以上 16,000円以下	289 (107)	7.0	74.1
16,001円以上 18,000円以下	189 (46)	4.6	78.6
18,001円以上 20,000円以下	236 (89)	5.7	84.3
20,001円以上 22,000円以下	154 (56)	3.7	88.0
22,001円以上 24,000円以下	167 (75)	4.0	92.0
24,001円以上 26,000円以下	95 (26)	2.3	94.3
26,001円以上 28,000円以下	86 (34)	2.1	96.4
28,001円以上 30,000円以下	45 (9)	1.1	97.5
30,001円以上 32,000円以下	40 (12)	1.0	98.4
32,001円以上 34,000円以下	29 (4)	0.7	99.1
34,001円以上 36,000円以下	14 (6)	0.3	99.5
36,001円以上 38,000円以下	4 (1)	0.1	99.6
38,001円以上 40,000円以下	7 (2)	0.2	99.7
40,001円以上 42,000円以下	0 (0)	0.0	99.7
42,001円以上 44,000円以下	5 (0)	0.1	99.9
44,001円以上 46,000円以下	1 (1)	0.0	99.9
46,001円以上 48,000円以下	1 (0)	0.0	99.9
48,001円以上 50,000円以下	0 (0)	0.0	99.9
50,001円以上 52,000円以下	0 (0)	0.0	99.9
52,001円以上	4 (2)	0.1	100.0
計	4,152 (1,874)	100.0	-
平均所要額	11,943 円		

注1 職員数欄の()内の人員は、交通用具との併用者の数を内書したものである。

注2 割合は、小数点以下第2位を四捨五入しているため、その計がそれぞれの累計割合と一致しない場合がある。

3 交通用具使用者の距離階層別分布

(1) 自動車使用者

距離階層	職員数	割合	累積割合
	人	%	%
5km未満	2,032 (326)	16.6	16.6
5km以上 10km未満	3,491 (295)	28.6	45.2
10km以上 14km未満	2,075 (260)	17.0	62.2
14km以上 18km未満	1,569 (229)	12.8	75.0
18km以上 22km未満	1,032 (146)	8.4	83.5
22km以上 26km未満	728 (95)	6.0	89.4
26km以上 30km未満	386 (29)	3.2	92.6
30km以上 34km未満	301 (24)	2.5	95.0
34km以上 38km未満	196 (20)	1.6	96.7
38km以上 42km未満	147 (32)	1.2	97.9
42km以上 46km未満	87 (22)	0.7	98.6
46km以上 50km未満	58 (28)	0.5	99.0
50km以上 54km未満	43 (18)	0.4	99.4
54km以上 58km未満	28 (9)	0.2	99.6
58km以上 62km未満	20 (15)	0.2	99.8
62km以上	26 (15)	0.2	100.0
計	12,219 (1,563)	100.0	-
平均使用距離	13.6 km		

注1 職員数欄の()内の人員は、交通用具との併用者の数を内書したものである。

2 割合は、小数点以下第2位を四捨五入しているため、その計がそれぞれの累計割合と一致しない場合がある。

(2) 自転車等使用者

距離階層	職員数	割合	累積割合
	人	%	%
5km未満	457 (202)	62.0	62.0
5km以上 10km未満	174 (54)	23.6	85.6
10km以上 15km未満	56 (32)	7.6	93.2
15km以上 20km未満	30 (17)	4.1	97.3
20km以上 25km未満	17 (6)	2.3	99.6
25km以上 30km未満	1 (0)	0.1	99.7
30km以上	2 (1)	0.3	100.0
計	737(312)	100.0	-
平均使用距離	5.6 km		

注1 職員数欄の()内の人員は、交通用具との併用者の数を内書したものである。

2 割合は、小数点以下第2位を四捨五入しているため、その計がそれぞれの累計割合と一致しない場合がある。

第12表 再任用職員の給料表別・級別人員分布

1 フルタイム勤務職員

給料表	級 計	1	2	3	4	5	6
		人	人	人	人	人	人
行政職給料表	17			16	1		
警察職給料表	2					2	
研究職給料表	1		1				
医療職給料表(2)	1			1			
医療職給料表(3)	1					1	
高等学校等教育職給料表	60	4	56				
小学校および中学校等 教育職給料表	13		13				
技能労務職給料表	24						
給料表計	119						

注 該当人員数が0の級は、空欄とした。

2 短時間勤務職員

給料表	級 計	1	2	3	4	5	6
		人	人	人	人	人	人
行政職給料表	123		1	91	31		
警察職給料表	6			1	5		
研究職給料表	8		4	2	2		
医療職給料表(2)	2				1	1	
医療職給料表(3)	8			4	4		
福祉職給料表	1		1				
技能労務職給料表	8						
給料表計	156						

注 該当人員数が0の級は、空欄とした。