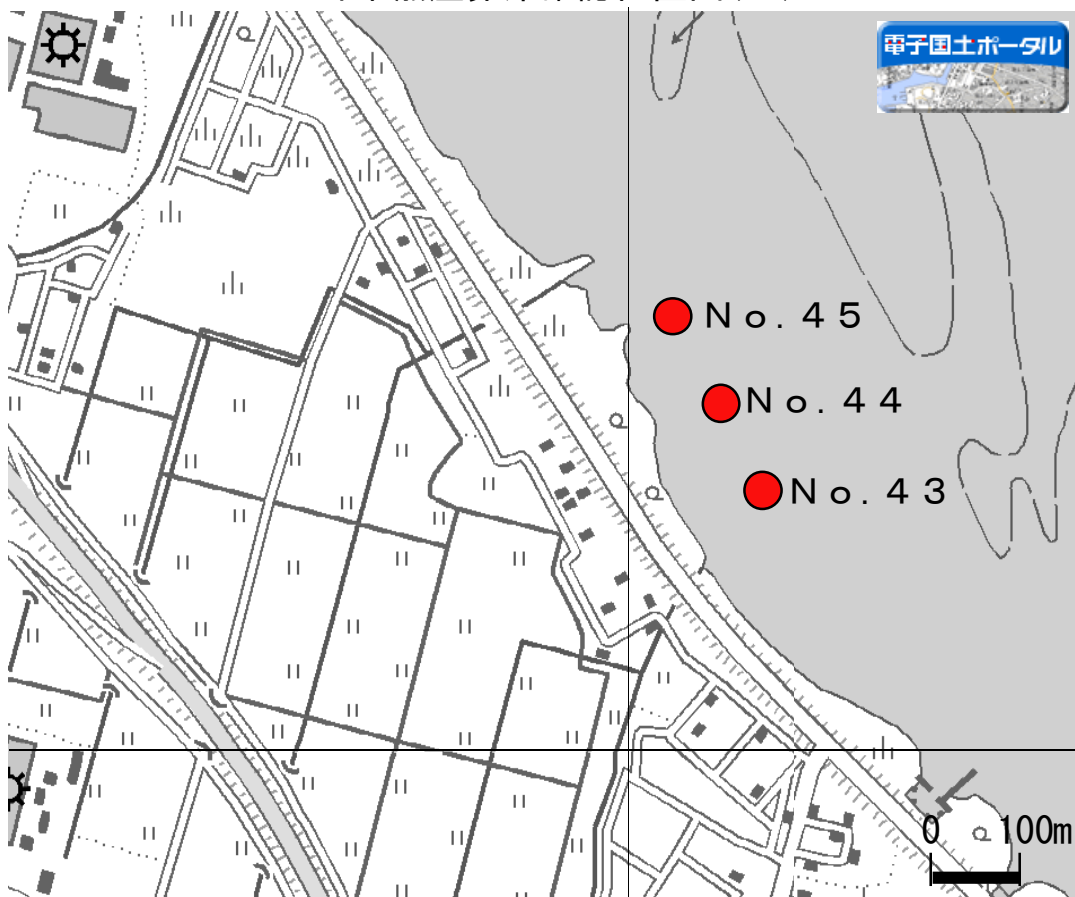


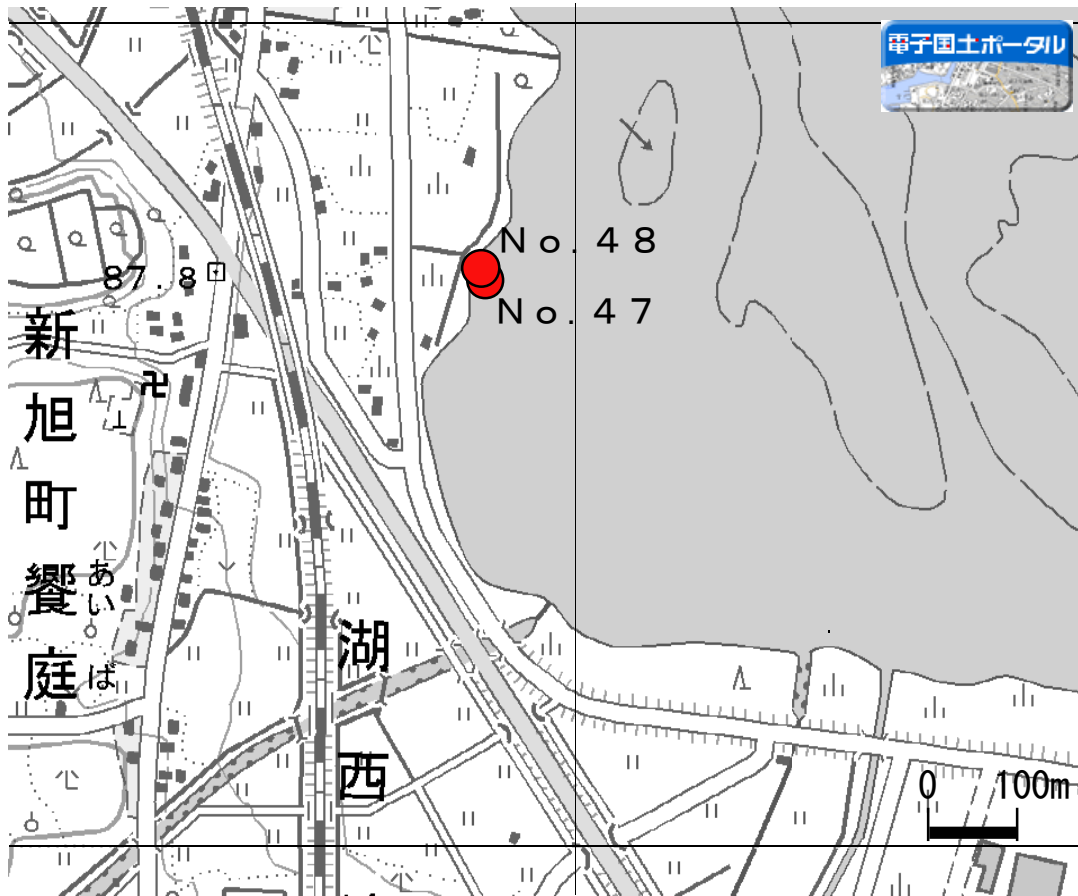
外来魚産卵床確認位置図(16)



地点 番号	確認日時	水温 (°C)	測定時間	産卵床数		緯度(北緯)	経度(東経)
				オオクチバス	ブルーギル		
43	2011/6/15	21.7	10:48	1	-	35-22-09.4	136-03-06.0
44	2011/6/13	23.0	14:55	-	4	35-22-12.6	136-03-04.2
45	2011/8/4	30.2	11:15	-	7	35-22-15.8	136-03-01.9

*位置図の番号と調査地点Noは、異なる場合があります。

外来魚産卵床確認位置図(17)



地点 番号	確認日時	水温 (°C)	測定時間	産卵床数		緯度(北緯)	経度(東経)
				オオクチバス	ブルーギル		
47	2011/8/5	18.5	11:20	-	30	35-22-50.8	136-02-11.2
48	2011/6/17	26.0	14:50	2	23	35-22-50.9	136-02-11.0

*位置図の番号と調査地点Noは、異なる場合があります。

外来魚産卵床確認位置図(18)



地点 番号	確認日時	水温 (°C)	測定時間	産卵床数		緯度(北緯)	経度(東経)
				オオクチバス	ブルーギル		
49	2011/6/21	24.9	13:39	2	21	35-24-33.7	136-02-45.5

*位置図の番号と調査地点Noは、異なる場合があります。

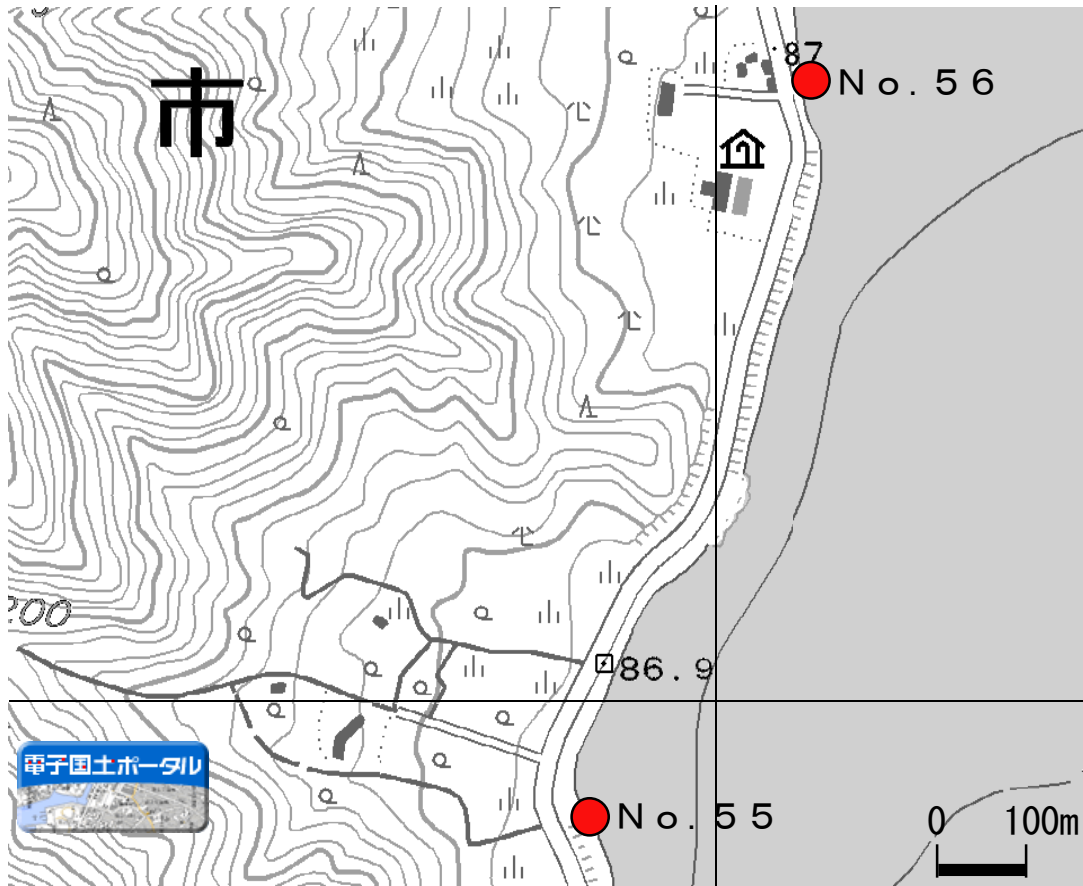
外来魚産卵床確認位置図(19)



地点番号	確認日時	水温(°C)	測定時間	産卵床数		緯度(北緯)	経度(東経)
				オオクチバス	ブルーギル		
50	2011/6/22	26.7	14:02	-	10	35-25-46.1	136-02-33.1

*位置図の番号と調査地点Noは、異なる場合があります。

外来魚産卵床確認位置図(20)



地点 番号	確認日時	水温 (°C)	測定時間	産卵床数		緯度(北緯)	経度(東経)
				オオクチバス	ブルーギル		
55	2011/6/24	26.3	11:40	-	60	35-28-25.7	136-06-39.1
56	2011/8/9	31.1	13:35	-	40	35-28-52.6	136-06-49.2

*位置図の番号と調査地点Noは、異なる場合があります。