

# 滋賀県経済指標【概要版】

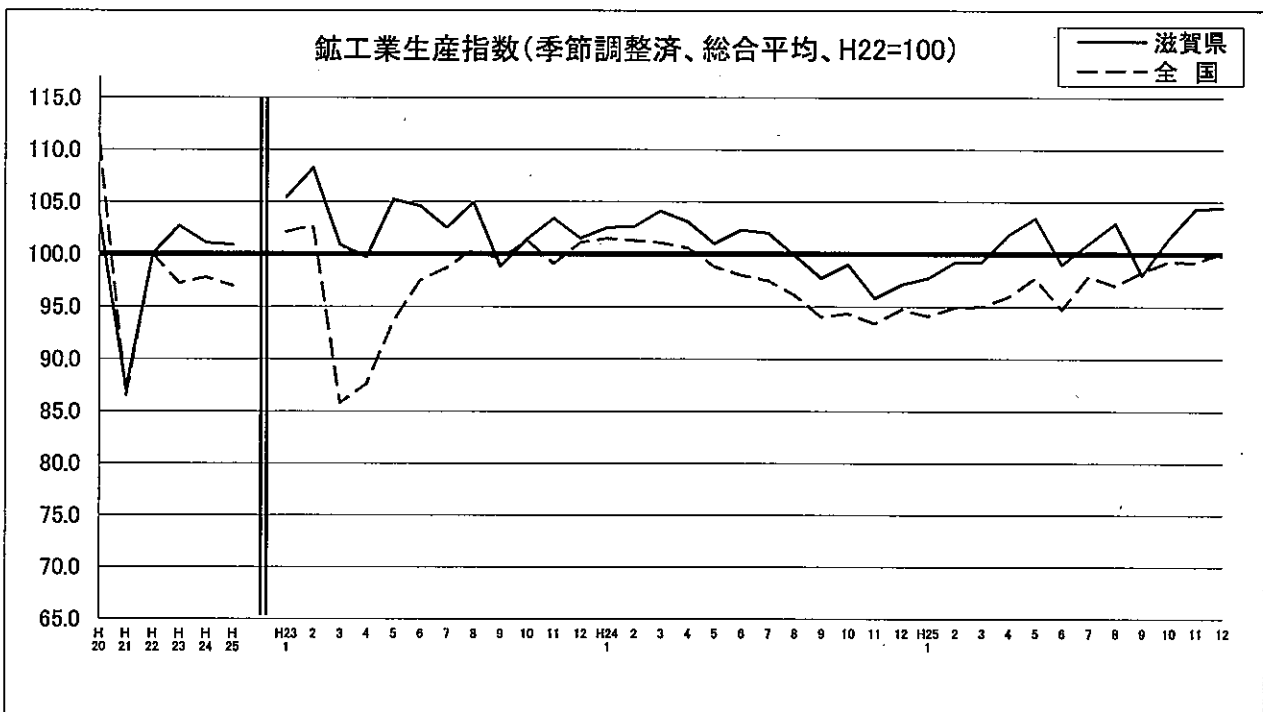
平成26年2月 商工政策課

経済指標から見る県経済の動向 (平成25年12月の経済指標から)

県内景気は、緩やかに持ち直している。

◆生産動向は緩やかに持ち直しつつある。

(資料: 県統計課)

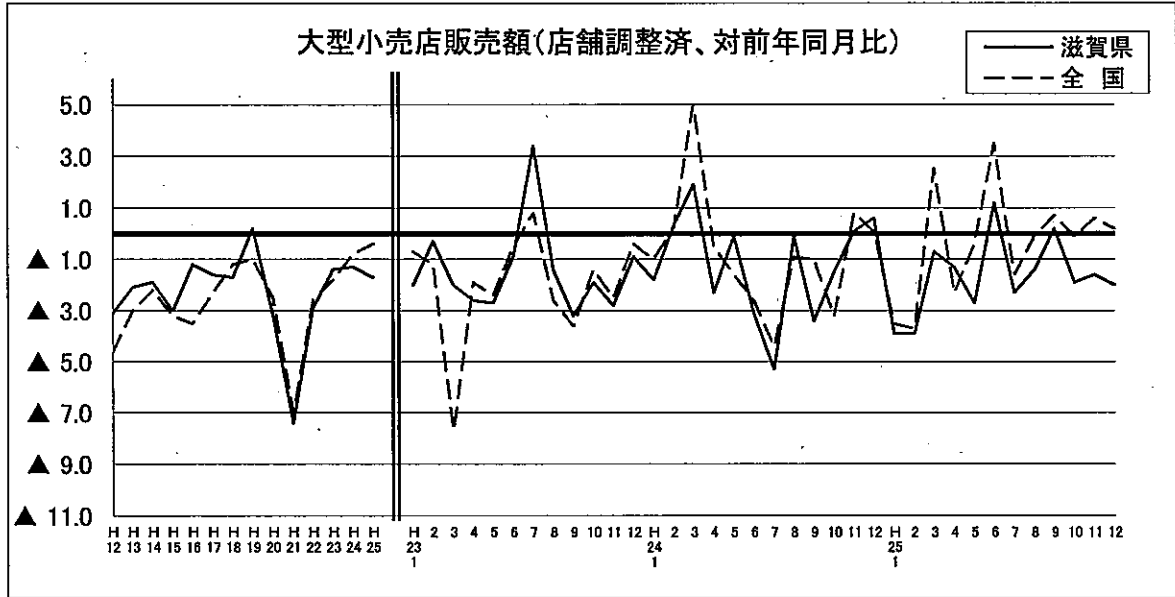


・鉱工業生産指数の原指数は3ヶ月連続で前年を上回り、季節調整済指数は3ヶ月連続で前月を上回った。

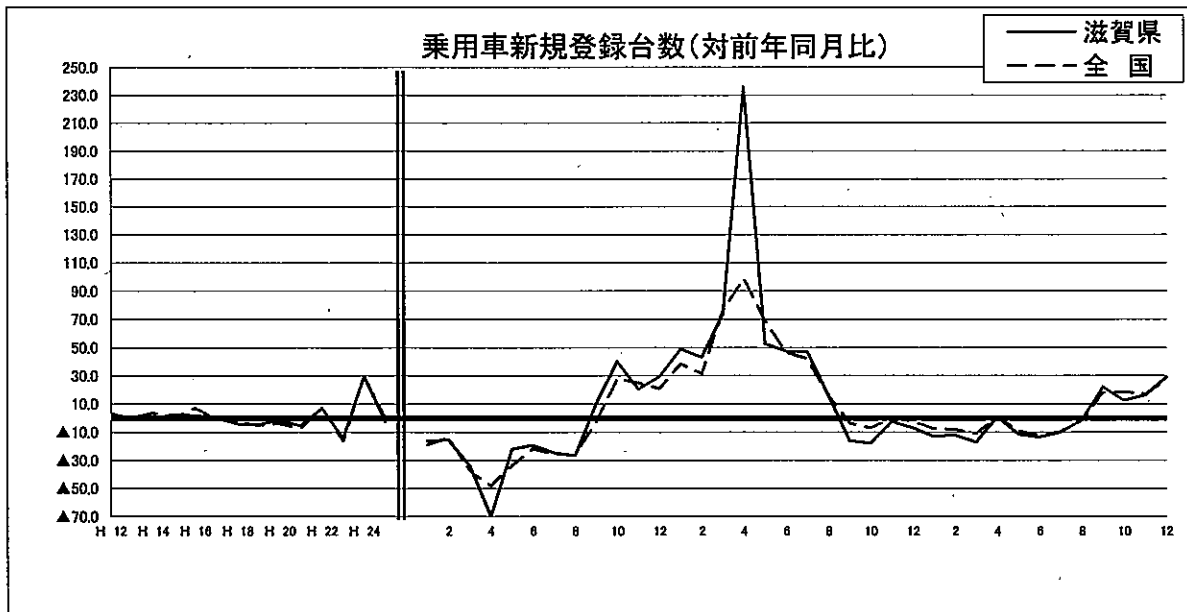
(季節調整済指数 H22=100)	5月	6月	7月	8月	9月	10月	11月	12月
鉱工業生産指数	103.4	99.0	101.0	102.9	98.0	101.5	104.3	104.4

◆個人消費は緩やかに持ち直している。

(資料:近畿経済産業局 / 滋賀県自動車税事務所・軽自動車検査協会滋賀事務所)



・大型小売店販売額は、2ヶ月連続で前年同月を上回る

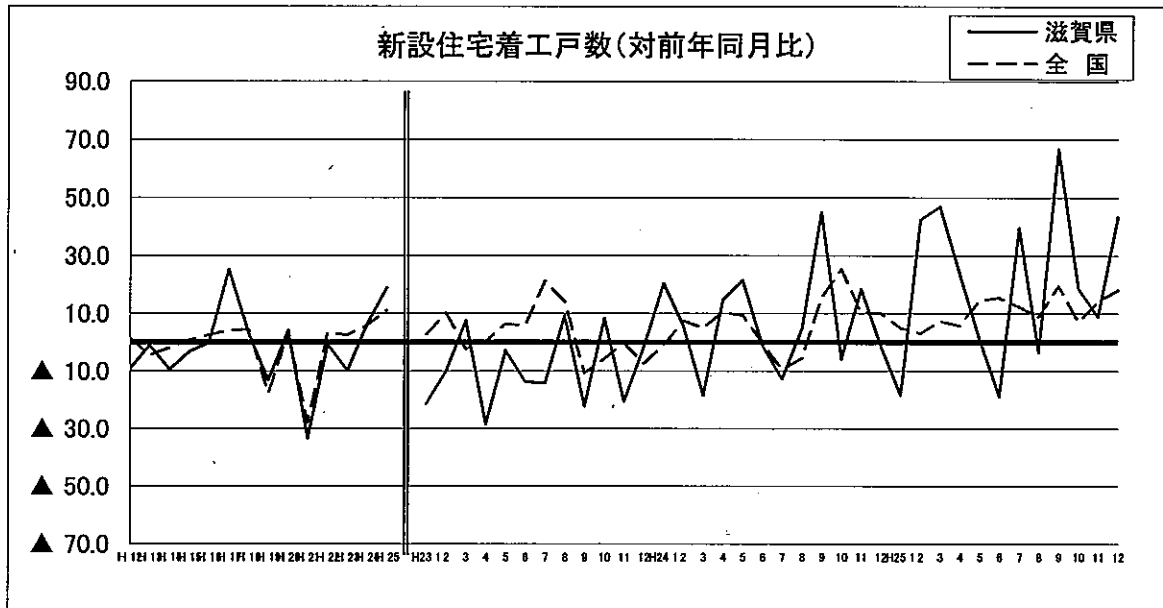


・乗用車新規登録台数は、4ヶ月連続で前年同月を上回る。

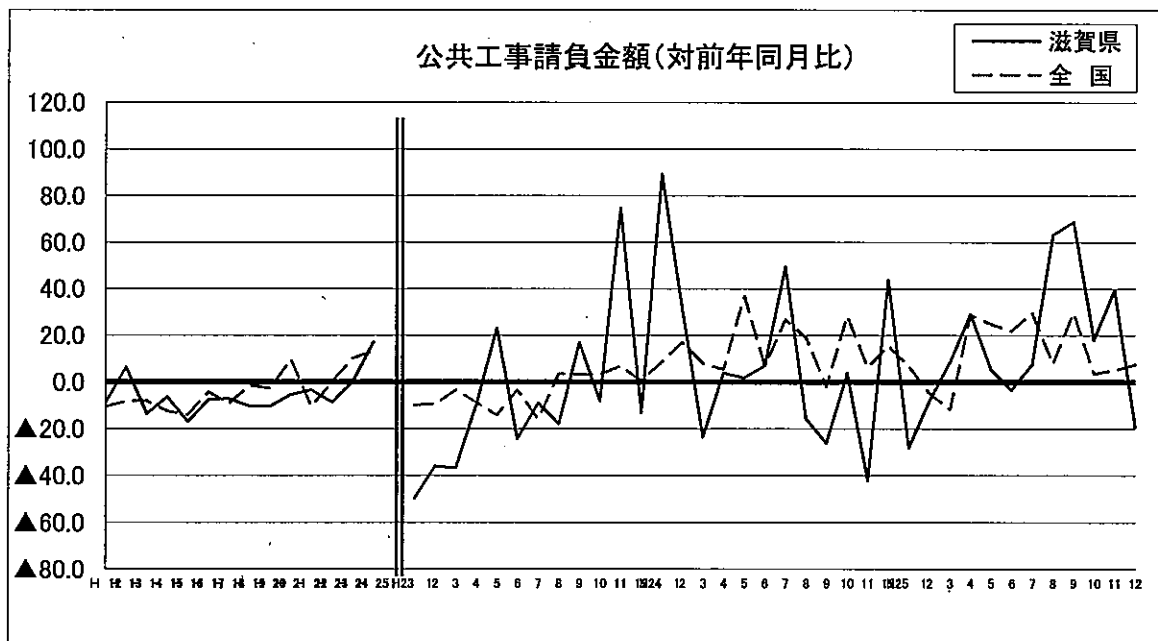
(前年同月比)	5月	6月	7月	8月	9月	10月	11月	12月
大型小売店販売額 (販売額)	▲1.3	2.4	▲1.2	▲0.7	1.0	▲0.2	2.8	1.8
乗用車新規登録台数	▲11.5	▲13.6	▲10.2	▲1.2	22.0	12.5	16.2	28.9

- ◆住宅投資は増加している。
- ◆公共投資は増加している。

(資料:国土交通省 / 西日本建設業保証(株))



・新設住宅着工戸数は、4ヶ月連続で前年同月を上回る。

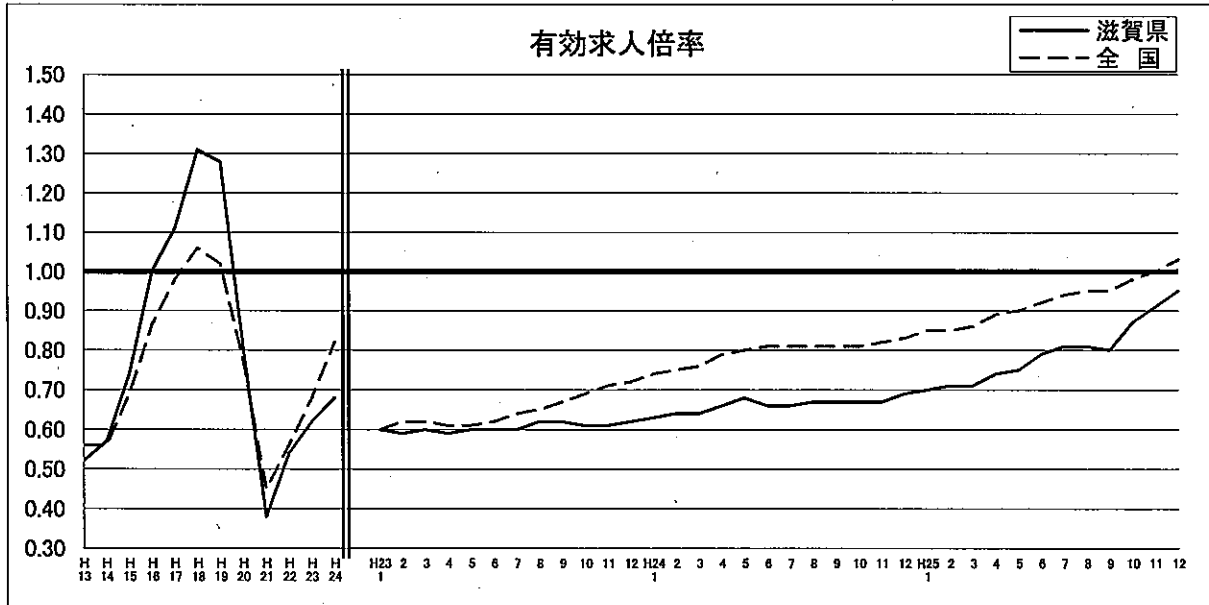


・公共工事請負金額は、6ヶ月ぶりに前年同月を下回る。

(前年同月比)	5月	6月	7月	8月	9月	10月	11月	12月
新設住宅着工戸数	1.1	▲18.8	39.6	▲3.5	66.7	18.7	8.8	43.2
公共工事請負金額	5.3	▲3.4	7.4	63.2	68.7	17.9	39.4	▲19.3

◆雇用情勢は一部に厳しさが見られるものの、改善している。

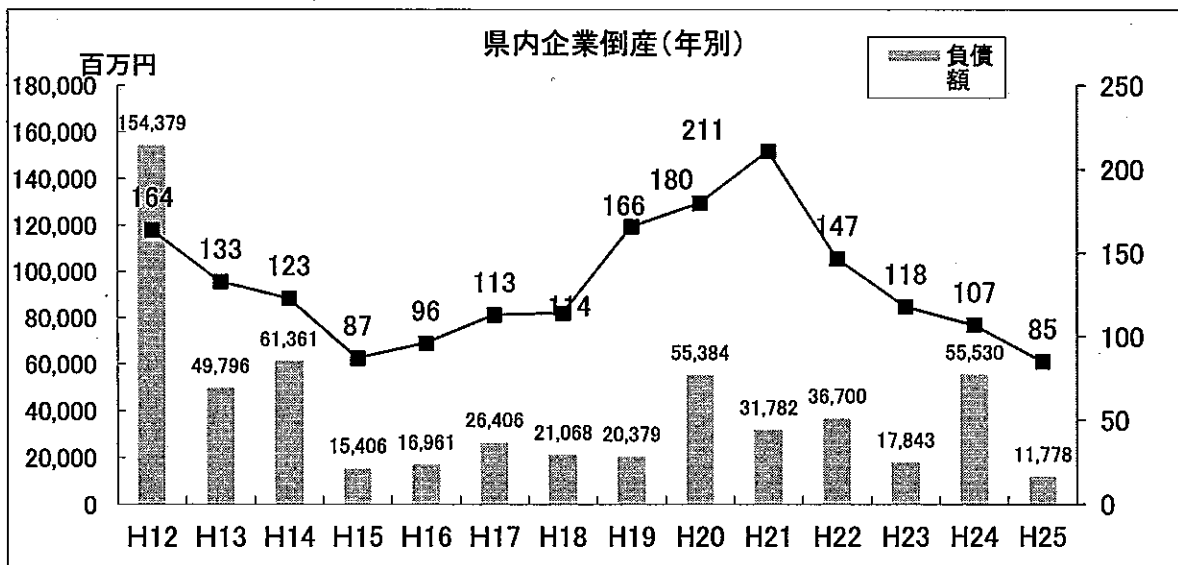
(資料:厚生労働省 / 東京商工リサーチ)



・有効求人倍率は、3ヶ月連続で前月を上回る。

(季節調整済指数)	5月	6月	7月	8月	9月	10月	11月	12月
有効求人倍率	0.75	0.79	0.81	0.81	0.80	0.87	0.91	0.95

◆倒産状況



・企業倒産件数は、2ヶ月ぶりに前年同月を下回る。

	5月	6月	7月	8月	9月	10月	11月	12月
企業倒産件数	7	6	9	5	8	7	13	5
(前年同月比)	▲30.0	▲62.5	▲25.0	▲37.5	33.3	▲46.2	62.5	▲28.6