

災害対策本部機能

【概要】

建物は防災拠点に求められる耐震安全性能を確保する。
 建物規模は地上5階、延床面積約5,500㎡
 災害対策本部機能の中枢的な諸室は低層階（1～3階）に集約して配置する。
 危機の規模に応じて災害対策本部機能を拡張できるように配慮する。
 オペレーション、方針決定等に支障が出ないよう、関係者以外の者の立ち入りを制限できるフロア構成とする。
 平常時は、主に1階の諸室を活用して研修・交流事業を行う。

危機管理センターの施設概要

【フロア構成(危機対応時)】

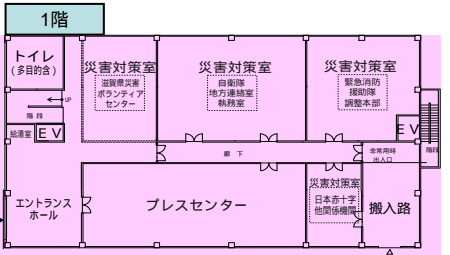
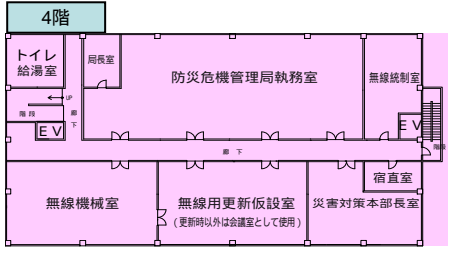
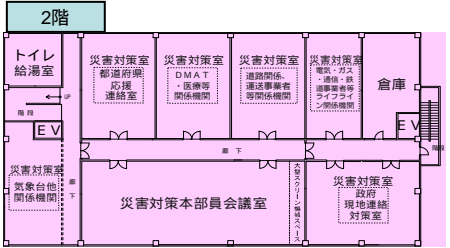
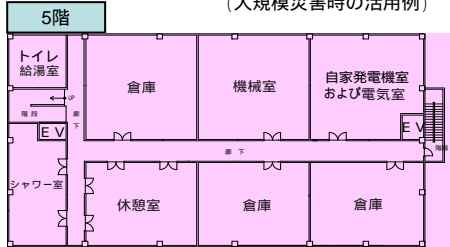
5階	休憩室、シャワー室、倉庫、自家発電機室、機械室
4階	災害対策本部長室、防災危機管理局執務室、無線統制室、宿直室
3階	オペレーションルーム、災害対策室
2階	災害対策本部委員会会議室、災害対策室、倉庫
1階	災害対策室、プレスセンター (エントランスホール)

延床面積約5,500㎡

災害対応は主に1～3階で行う

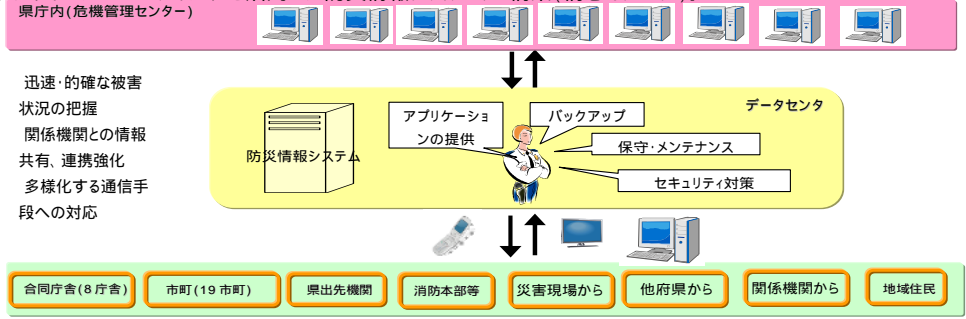
危機管理センター内諸室の配置

(大規模災害時の活用例)

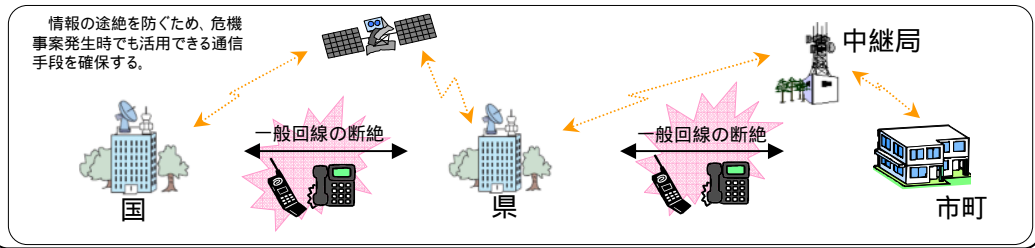


防災情報機能

【クラウドコンピューティングを活用した防災情報システムの構築(構想イメージ)】



【災害時情報通信手段の確保】



研修・交流機能

調査・研究開発機能

- ・全国の取組事例の調査・研究
- ・生きる力を伸ばす研修、リスク・コミュニケーション研修等のプログラムの研究開発等

平常時の活用(1階)：(危機事案対応時は災害対策本部諸室として使用)

研修機能

- ・危機対応力を高める研修
- ・生活防災という新たな視点による取組を県内に広げる研修

交流機能

- ・危機事案対応に関心のある団体・個人が出会い、対面し、打合せや交流ができる場として、危機事案対応に関する書籍等を設置するなど情報の提供を行い、こうした人びとが活動を共にできるスペースを提供

展示機能

