

■成人期歯科保健 歯と口の健康アンケート集計表 (有効回答数 2,799)

設問	回答	滋賀県		年代別(再掲)								
		n (%)	20歳未満	20代	30代	40代	50代	60代	70代	80代	90歳以上	
			n (%)	n (%)	n (%)	n (%)	n (%)	n (%)	n (%)	n (%)	n (%)	n (%)
(1) 食事をかんで食べるときの状況はどれにあてはまりますか	何でもかんで食べることができる	2300 (82.2)	11 (100)	280 (94.6)	822 (91.9)	467 (89.5)	242 (79.1)	124 (66.7)	206 (65.4)	124 (55.9)	24 (51.1)	
	歯や歯ぐき、かみあわせなど気になる部分があり、かみにくいことがある	395 (14.1)	0 (0.0)	14 (4.7)	62 (6.9)	51 (9.8)	56 (18.3)	55 (29.6)	80 (25.4)	64 (28.8)	13 (27.7)	
	ほとんどかめない	8 (0.3)	0 (0.0)	0 (0.0)	1 (0.1)	0 (0.0)	1 (0.3)	2 (1.1)	3 (1.0)	1 (0.5)	0 (0.0)	
	無回答	96 (3.4)	0 (0.0)	2 (0.7)	9 (1.0)	4 (0.8)	7 (2.3)	5 (2.7)	26 (8.3)	33 (14.9)	10 (21.3)	
(2) 食事の時、よくかんで味わって食べることを意識していますか	常に意識している	917 (32.8)	5 (45.5)	97 (32.8)	241 (27.0)	133 (25.5)	70 (22.9)	56 (30.1)	146 (46.3)	130 (58.6)	39 (83.0)	
	ときどき意識している	1430 (51.1)	6 (54.5)	160 (54.1)	491 (54.9)	289 (55.4)	166 (54.2)	111 (59.7)	139 (44.1)	66 (29.7)	2 (4.3)	
	意識していない	432 (15.4)	0 (0.0)	38 (12.8)	162 (18.1)	97 (18.6)	70 (22.9)	18 (9.7)	25 (7.9)	17 (7.7)	5 (10.6)	
	無回答	20 (0.7)	0 (0.0)	1 (0.3)	0 (0.0)	3 (0.6)	0 (0.0)	1 (0.5)	5 (1.6)	9 (4.1)	1 (2.1)	
(3) この1年間に歯や口の困りごとで、仕事や生活に支障が出たことがありますか	あった	606 (21.7)	0 (0.0)	56 (18.9)	157 (17.6)	96 (18.4)	78 (25.5)	57 (30.6)	90 (28.6)	61 (27.5)	11 (23.4)	
	なかった	2161 (77.2)	11 (100)	239 (80.7)	731 (81.8)	423 (81.0)	223 (72.9)	127 (68.3)	219 (69.5)	153 (68.9)	35 (74.5)	
	無回答	32 (1.1)	0 (0.0)	1 (0.3)	6 (0.7)	3 (0.6)	5 (1.6)	2 (1.1)	6 (1.9)	8 (3.6)	1 (2.1)	
(4) 次の項目で当てはまるもの全てを選んでください【複数選択可】	歯が痛んだりしみたりする	628 (22.4)	0 (0.0)	56 (18.9)	201 (22.5)	134 (25.7)	78 (25.5)	50 (26.9)	58 (18.4)	44 (19.8)	7 (14.9)	
	歯ぐきから血が出る	514 (18.4)	1 (9.1)	57 (19.3)	188 (21.0)	100 (19.2)	62 (20.3)	33 (17.7)	49 (15.6)	21 (9.5)	3 (6.4)	
	歯ぐきが腫れる	387 (13.8)	0 (0.0)	22 (7.4)	79 (8.8)	78 (14.9)	58 (19.0)	47 (25.3)	58 (18.4)	40 (18.0)	5 (10.6)	
	口臭がある、または周りから指摘されたことがある	219 (7.8)	1 (9.1)	10 (3.4)	55 (6.2)	37 (7.1)	27 (8.8)	18 (9.7)	43 (13.7)	23 (10.4)	5 (10.6)	
	歯並びが気になる	596 (21.3)	3 (27.3)	63 (21.3)	226 (25.3)	108 (20.7)	67 (21.9)	35 (18.8)	52 (16.5)	35 (15.8)	7 (14.9)	
	歯がぐらつく	146 (5.2)	0 (0.0)	0 (0.0)	10 (1.1)	17 (3.3)	27 (8.8)	17 (9.1)	39 (12.4)	31 (14.0)	5 (10.6)	
	口をあけるとあごから音(ボキッ、ゴリゴリなど)がしたり、痛みがある	383 (13.7)	1 (9.1)	50 (16.9)	144 (16.1)	80 (15.3)	42 (13.7)	26 (14.0)	23 (7.3)	13 (5.9)	4 (8.5)	
	入れ歯の調子が悪い	105 (3.8)	0 (0.0)	0 (0.0)	3 (0.3)	1 (0.2)	4 (1.3)	6 (3.2)	37 (11.7)	45 (20.3)	9 (19.1)	
	その他	200 (7.1)	0 (0.0)	19 (6.4)	52 (5.8)	39 (7.5)	17 (5.6)	13 (7.0)	31 (9.8)	25 (11.3)	4 (8.5)	
(5) 歯医者で定期的な歯科健診を受けていますか	定期的を受けている	1035 (37.0)	1 (9.1)	74 (25.0)	331 (37.0)	197 (37.7)	120 (39.2)	71 (38.2)	161 (51.1)	70 (31.5)	10 (21.3)	
	ときどきを受けている	833 (29.8)	2 (18.2)	93 (31.4)	299 (33.4)	150 (28.7)	80 (26.1)	56 (30.1)	75 (23.8)	69 (31.1)	9 (19.1)	
	受けていない	907 (32.4)	8 (72.7)	129 (43.6)	263 (29.4)	172 (33.0)	106 (34.6)	57 (30.6)	75 (23.8)	71 (32.0)	26 (55.3)	
	無回答	24 (0.9)	0 (0.0)	0 (0.0)	1 (0.1)	3 (0.6)	0 (0.0)	2 (1.1)	4 (1.3)	12 (5.4)	2 (4.3)	

■成人期歯科保健 歯と口の健康アンケート集計表 (有効回答数 2,799)

設問	回答	滋賀県									
		年代別(再掲)									
		20歳未満	20代	30代	40代	50代	60代	70代	80代	90歳以上	
n (%)	n (%)	n (%)	n (%)	n (%)	n (%)	n (%)	n (%)	n (%)	n (%)	n (%)	
(6) 歯科健診や歯科治療を受ける歯科医院(かかりつけ歯科医)を決めていますか	決めている	2223 (79.4)	6 (54.5)	196 (66.2)	686 (76.7)	406 (77.8)	244 (79.7)	168 (90.3)	289 (91.7)	190 (85.6)	38 (80.9)
	決めていない	558 (19.9)	5 (45.5)	97 (32.8)	206 (23.0)	114 (21.8)	61 (19.9)	18 (9.7)	24 (7.6)	24 (10.8)	9 (19.1)
	無回答	18 (0.6)	0 (0.0)	3 (1.0)	2 (0.2)	2 (0.4)	1 (0.3)	0 (0.0)	2 (0.6)	8 (3.6)	0 (0.0)
(7) 1日1回は丁寧に歯をみがいている	はい	2691 (96.1)	11 (100)	287 (97.0)	866 (96.9)	509 (97.5)	293 (95.8)	175 (94.1)	301 (95.6)	206 (92.8)	43 (91.5)
	いいえ	98 (3.5)	0 (0.0)	9 (3.0)	25 (2.8)	13 (2.5)	13 (4.2)	11 (5.9)	12 (3.8)	11 (5.0)	4 (8.5)
	無回答	10 (0.4)	0 (0.0)	0 (0.0)	3 (0.3)	0 (0.0)	0 (0.0)	0 (0.0)	2 (0.6)	5 (2.3)	0 (0.0)
(8) フッ素入り歯磨き剤を使うようにしている	はい	1887 (67.4)	7 (63.6)	195 (65.9)	666 (74.5)	366 (70.1)	194 (63.4)	107 (57.5)	199 (63.2)	135 (60.8)	18 (38.3)
	いいえ	849 (30.3)	4 (36.4)	95 (32.1)	227 (25.4)	149 (28.5)	111 (36.3)	76 (40.9)	99 (31.4)	67 (30.2)	21 (44.7)
	無回答	63 (2.3)	0 (0.0)	6 (2.0)	1 (0.1)	7 (1.3)	1 (0.3)	3 (1.6)	17 (5.4)	20 (9.0)	8 (17.0)
(9) デンタルフロス(糸ようじ)や歯間ブラシを使っている	はい	1535 (54.8)	2 (18.2)	129 (43.6)	516 (57.7)	304 (58.2)	177 (57.8)	116 (62.4)	188 (59.7)	91 (41.0)	12 (25.5)
	いいえ	1232 (44.0)	9 (81.8)	166 (56.1)	377 (42.2)	216 (41.4)	129 (42.2)	70 (37.6)	120 (38.1)	114 (51.4)	31 (66.0)
	無回答	32 (1.1)	0 (0.0)	1 (0.3)	1 (0.1)	2 (0.4)	0 (0.0)	0 (0.0)	7 (2.2)	17 (7.7)	4 (8.5)
(10) 小さめの歯ブラシを使っている	はい	1741 (62.2)	3 (27.3)	167 (56.4)	546 (61.1)	341 (65.3)	199 (65.0)	124 (66.7)	215 (68.3)	127 (57.2)	19 (40.4)
	いいえ	1024 (36.6)	8 (72.7)	129 (43.6)	346 (38.7)	178 (34.1)	107 (35.0)	60 (32.3)	95 (30.2)	76 (34.2)	25 (53.2)
	無回答	34 (1.2)	0 (0.0)	0 (0.0)	2 (0.2)	3 (0.6)	0 (0.0)	2 (1.1)	5 (1.6)	19 (8.6)	3 (6.4)
(11) 鏡で自分の口の中を観察するようにしている	はい	1490 (53.2)	4 (36.4)	166 (56.1)	531 (59.4)	272 (52.1)	131 (42.8)	91 (48.9)	166 (52.7)	105 (47.3)	24 (51.1)
	いいえ	1275 (45.6)	7 (63.6)	129 (43.6)	360 (40.3)	250 (47.9)	174 (56.9)	95 (51.1)	138 (43.8)	100 (45.0)	22 (46.8)
	無回答	34 (1.2)	0 (0.0)	1 (0.3)	3 (0.3)	0 (0.0)	1 (0.3)	0 (0.0)	11 (3.5)	17 (7.7)	1 (2.1)
(12) 定期的に歯医者で歯石を取ってもらっている	はい	1451 (51.8)	0 (0.0)	126 (42.6)	475 (53.1)	296 (56.7)	170 (55.6)	100 (53.8)	182 (57.8)	91 (41.0)	11 (23.4)
	いいえ	1316 (47.0)	11 (100)	170 (57.4)	416 (46.5)	225 (43.1)	135 (44.1)	86 (46.2)	125 (39.7)	113 (50.9)	35 (74.5)
	無回答	32 (1.1)	0 (0.0)	0 (0.0)	3 (0.3)	1 (0.2)	1 (0.3)	0 (0.0)	8 (2.5)	18 (8.1)	1 (2.1)

■成人期歯科保健 歯と口の健康アンケート集計表 (二次保健医療圏域別 有効回答数 2,877)

設問	回答	滋賀県							
		二次保健医療圏域(再掲)							
		大津	湖南	甲賀	東近江	湖東	湖北	湖西	
n (%)	n (%)	n (%)	n (%)	n (%)	n (%)	n (%)	n (%)		
(1) 食事をかんで食べる時の状況はどれにあてはまりますか	何でもかんで食べることができる	2362 (82.1)	327 (87.7)	669 (85.4)	210 (81.4)	486 (78.6)	312 (78.6)	275 (78.8)	83 (83.8)
	歯や歯ぐき、かみあわせなど気になる部分があり、かみにくいことがある	402 (14.0)	37 (9.9)	94 (12.0)	33 (12.8)	107 (17.3)	69 (17.4)	50 (14.3)	12 (12.1)
	ほとんどかめない	11 (0.4)	0 (0.0)	2 (0.3)	0 (0.0)	5 (0.8)	3 (0.8)	1 (0.3)	0 (0.0)
	無回答	102 (3.5)	9 (2.4)	18 (2.3)	15 (5.8)	20 (3.2)	13 (3.3)	23 (6.6)	4 (4.0)
(2) 食事の時、よくかんで味わって食べることを意識していますか	常に意識している	951 (33.1)	104 (27.9)	248 (31.7)	86 (33.3)	212 (34.3)	150 (37.8)	113 (32.4)	38 (38.4)
	ときどき意識している	1466 (51.0)	197 (52.8)	396 (50.6)	136 (52.7)	333 (53.9)	188 (47.4)	169 (48.4)	47 (47.5)
	意識していない	438 (15.2)	70 (18.8)	134 (17.1)	35 (13.6)	69 (11.2)	55 (13.9)	62 (17.8)	13 (13.1)
	無回答	22 (0.8)	2 (0.5)	5 (0.6)	1 (0.4)	4 (0.6)	4 (1.0)	5 (1.4)	1 (1.0)
(3) この1年間に歯や口の困りごとで、仕事や生活に支障が出たことがありますか	あった	619 (21.5)	64 (17.2)	160 (20.4)	53 (20.5)	155 (25.1)	87 (21.9)	77 (22.1)	23 (23.2)
	なかった	2220 (77.2)	304 (81.5)	618 (78.9)	201 (77.9)	454 (73.5)	305 (76.8)	265 (75.9)	73 (73.7)
	無回答	38 (1.3)	5 (1.3)	5 (0.6)	4 (1.6)	9 (1.5)	5 (1.3)	7 (2.0)	3 (3.0)
(4) 次の項目で当てはまるものを全てを選んでください【複数選択可】	歯が痛んだりしみたりする	636 (22.1)	77 (20.6)	165 (21.1)	60 (23.3)	142 (23.0)	92 (23.2)	79 (22.6)	21 (21.2)
	歯ぐきから血が出る	521 (18.1)	62 (16.6)	141 (18.0)	47 (18.2)	113 (18.3)	72 (18.1)	67 (19.2)	19 (19.2)
	歯ぐきが腫れる	394 (13.7)	51 (13.7)	93 (11.9)	35 (13.6)	91 (14.7)	55 (13.9)	51 (14.6)	18 (18.2)
	口臭がある、または周りから指摘されることがある	224 (7.8)	24 (6.4)	64 (8.2)	21 (8.1)	49 (7.9)	31 (7.8)	24 (6.9)	11 (11.1)
	歯並びが気になる	609 (21.2)	71 (19.0)	171 (21.8)	54 (20.9)	139 (22.5)	77 (19.4)	72 (20.6)	25 (25.3)
	歯がぐらつく	149 (5.2)	7 (1.9)	39 (5.0)	16 (6.2)	34 (5.5)	32 (8.1)	17 (4.9)	4 (4.0)
	口をあけるとあごから音(ボキッ、ゴリゴリなど)がしたり、痛みがある	385 (13.4)	51 (13.7)	103 (13.2)	37 (14.3)	88 (14.2)	49 (12.3)	45 (12.9)	12 (12.1)
	入れ歯の調子が悪い	110 (3.8)	8 (2.1)	23 (2.9)	12 (4.7)	26 (4.2)	20 (5.0)	13 (3.7)	8 (8.1)
	その他	203 (7.1)	20 (5.4)	57 (7.3)	17 (6.6)	47 (7.6)	26 (6.5)	31 (8.9)	5 (5.1)

■成人期歯科保健 歯と口の健康アンケート集計表 (二次保健医療圏域別 有効回答数 2,877)

設問	回答	滋賀県 n (%)	二次保健医療圏域(再掲)						
			大津	湖南	甲賀	東近江	湖東	湖北	湖西
			n (%)	n (%)	n (%)	n (%)	n (%)	n (%)	n (%)
(5) 歯医者で定期的な歯科健診を受けていますか	定期的に受けている	1058 (36.8)	147 (39.4)	324 (41.4)	94 (36.4)	237 (38.3)	105 (26.4)	106 (30.4)	45 (45.5)
	ときどき受けている	851 (29.6)	104 (27.9)	229 (29.2)	72 (27.9)	178 (28.8)	118 (29.7)	117 (33.5)	33 (33.3)
	受けていない	926 (32.2)	119 (31.9)	222 (28.4)	88 (34.1)	192 (31.1)	170 (42.8)	117 (33.5)	18 (18.2)
	無回答	42 (1.5)	3 (0.8)	8 (1.0)	4 (1.6)	11 (1.8)	4 (1.0)	9 (2.6)	3 (3.0)
(6) 歯科健診や歯科治療を受ける歯科医院(かかりつけ歯科医)を決めていますか	決めている	2270 (78.9)	282 (75.6)	614 (78.4)	198 (76.7)	500 (80.9)	298 (75.1)	290 (83.1)	88 (88.9)
	決めていない	572 (19.9)	87 (23.3)	162 (20.7)	56 (21.7)	105 (17.0)	97 (24.4)	55 (15.8)	10 (10.1)
	無回答	35 (1.2)	4 (1.1)	7 (0.9)	4 (1.6)	13 (2.1)	2 (0.5)	4 (1.1)	1 (1.0)
(7) 1日1回は丁寧に歯をみがいている	はい	2748 (95.5)	359 (96.2)	750 (95.8)	247 (95.7)	591 (95.6)	376 (94.7)	330 (94.6)	95 (96.0)
	いいえ	100 (3.5)	13 (3.5)	29 (3.7)	7 (2.7)	16 (2.6)	19 (4.8)	14 (4.0)	2 (2.0)
	無回答	29 (1.0)	1 (0.3)	4 (0.5)	4 (1.6)	11 (1.8)	2 (0.5)	5 (1.4)	2 (2.0)
(8) フッ素入り歯磨き剤を使うようにしている	はい	1929 (67.0)	276 (74.0)	534 (68.2)	168 (65.1)	397 (64.2)	245 (61.7)	242 (69.3)	67 (67.7)
	いいえ	864 (30.0)	93 (24.9)	230 (29.4)	81 (31.4)	195 (31.6)	141 (35.5)	96 (27.5)	28 (28.3)
	無回答	84 (2.9)	4 (1.1)	19 (2.4)	9 (3.5)	26 (4.2)	11 (2.8)	11 (3.2)	4 (4.0)
(9) デンタルフロス(糸ようじ)や歯間ブラシを使っている	はい	1561 (54.3)	211 (56.6)	468 (59.8)	144 (55.8)	330 (53.4)	184 (46.3)	170 (48.7)	54 (54.5)
	いいえ	1264 (43.9)	161 (43.2)	305 (39.0)	107 (41.5)	271 (43.9)	205 (51.6)	174 (49.9)	41 (41.4)
	無回答	52 (1.8)	1 (0.3)	10 (1.3)	7 (2.7)	17 (2.8)	8 (2.0)	5 (1.4)	4 (4.0)
(10) 小さめの歯ブラシを使っている	はい	1783 (62.0)	248 (66.5)	490 (62.6)	156 (60.5)	392 (63.4)	226 (56.9)	211 (60.5)	60 (60.6)
	いいえ	1041 (36.2)	121 (32.4)	285 (36.4)	96 (37.2)	210 (34.0)	158 (39.8)	134 (38.4)	37 (37.4)
	無回答	53 (1.8)	4 (1.1)	8 (1.0)	6 (2.3)	16 (2.6)	13 (3.3)	4 (1.1)	2 (2.0)
(11) 鏡で自分の口の中を観察するようにしている	はい	1518 (52.8)	207 (55.5)	418 (53.4)	127 (49.2)	328 (53.1)	211 (53.1)	173 (49.6)	54 (54.5)
	いいえ	1303 (45.3)	163 (43.7)	351 (44.8)	122 (47.3)	273 (44.2)	181 (45.6)	170 (48.7)	43 (43.4)
	無回答	56 (1.9)	3 (0.8)	14 (1.8)	9 (3.5)	17 (2.8)	5 (1.3)	6 (1.7)	2 (2.0)
(12) 定期的に歯医者で歯石を取ってもらっている	はい	1477 (51.3)	202 (54.2)	454 (58.0)	135 (52.3)	324 (52.4)	140 (35.3)	167 (47.9)	55 (55.6)
	いいえ	1345 (46.8)	169 (45.3)	316 (40.4)	118 (45.7)	279 (45.1)	250 (63.0)	172 (49.3)	41 (41.4)
	無回答	55 (1.9)	2 (0.5)	13 (1.7)	5 (1.9)	15 (2.4)	7 (1.8)	10 (2.9)	3 (3.0)

■成人期歯科保健 歯と口の健康アンケート集計表 (再掲：市町別)

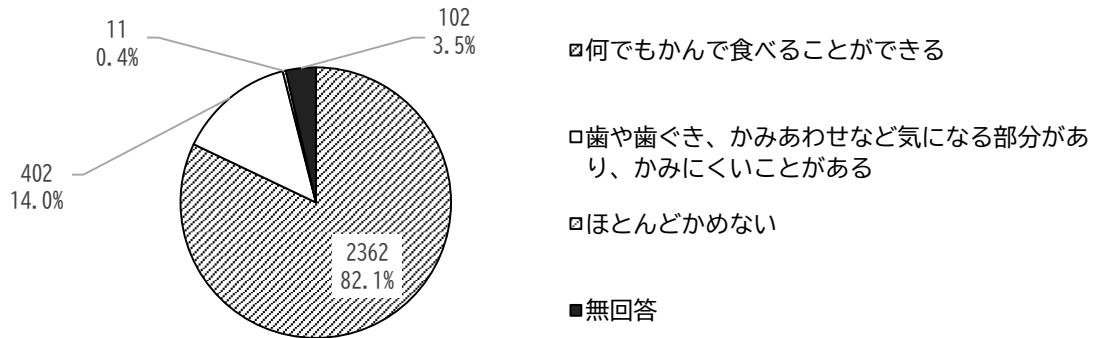
設問	回答	大津市	草津市	守山市	栗東市	野洲市	甲賀市	湖南市	近江八幡市	東近江市	日野町	竜王町	彦根市	愛荘町	豊郷町	甲良町	多賀町	長浜市	米原市	高島市
(1) 食事をかんで食べるときの状況はどれにあてはまりますか	何でもかんで食べることができる	327	229	189	168	83	98	112	165	208	68	45	196	54	29	11	22	192	83	83
	歯や歯ぐき、かみあわせなど気になる部分があり、かみにくいことがある	37	31	27	17	19	19	14	26	51	17	13	29	7	24	1	8	30	20	12
	ほとんどかめない	0	1	1	0	0	0	0	2	2	0	1	1	0	1	0	1	1	0	0
	無回答	9	3	4	6	5	9	6	10	1	5	4	3	5	0	0	5	14	9	4
(2) 食事の時、よくかんで味わって食べることを意識していますか	常に意識している	104	73	72	68	35	44	42	66	74	41	31	70	26	30	2	22	77	36	38
	ときどき意識している	197	146	108	92	50	62	74	112	152	42	27	124	28	19	9	8	116	53	47
	意識していない	70	45	38	30	21	20	15	23	36	6	4	33	10	5	1	6	42	20	13
	無回答	2	0	3	1	1	0	1	2	0	1	1	2	2	0	0	0	2	3	1
(3) この1年間に歯や口の困りごとで、仕事や生活に支障が出たことがありますか	あった	64	50	41	43	26	22	31	46	66	23	20	51	18	8	1	9	54	23	23
	なかった	304	210	179	148	81	103	98	153	193	66	42	176	46	45	11	27	181	84	73
	無回答	5	4	1	0	0	1	3	4	3	1	1	2	2	1	0	0	2	5	3
(4) 次の項目で当てはまるもの全てを選んでください【複数選択可】	歯が痛んだりしみたりする	77	56	43	40	26	26	34	52	58	15	17	54	19	11	3	5	57	22	21
	歯ぐきから血が出る	62	52	36	29	24	19	28	46	51	13	3	44	14	5	1	8	46	21	19
	歯ぐきが腫れる	51	30	28	19	16	20	15	27	31	18	15	29	11	10	1	4	41	10	18
	口臭がある、または周りから指摘されたことがある	24	25	15	17	7	10	11	12	19	12	6	18	3	4	0	6	17	7	11
	歯並びが気になる	71	70	43	36	22	31	23	40	72	19	8	44	14	12	3	4	54	18	25
	歯がぐらつく	7	13	9	7	10	7	9	11	8	5	10	15	3	10	0	4	13	4	4
	口をあけるとあごから音(ポキッ、ゴリゴリなど)がしたり、痛みがある	51	33	35	23	12	21	16	24	43	10	11	32	10	4	0	3	26	19	12
	入れ歯の調子が悪い	8	4	5	9	5	3	9	4	7	8	7	6	0	11	0	3	10	3	8
	その他	20	23	14	14	6	7	10	9	25	9	4	15	4	4	1	2	22	9	5

■成人期歯科保健 歯と口の健康アンケート集計表 (再掲：市町別)

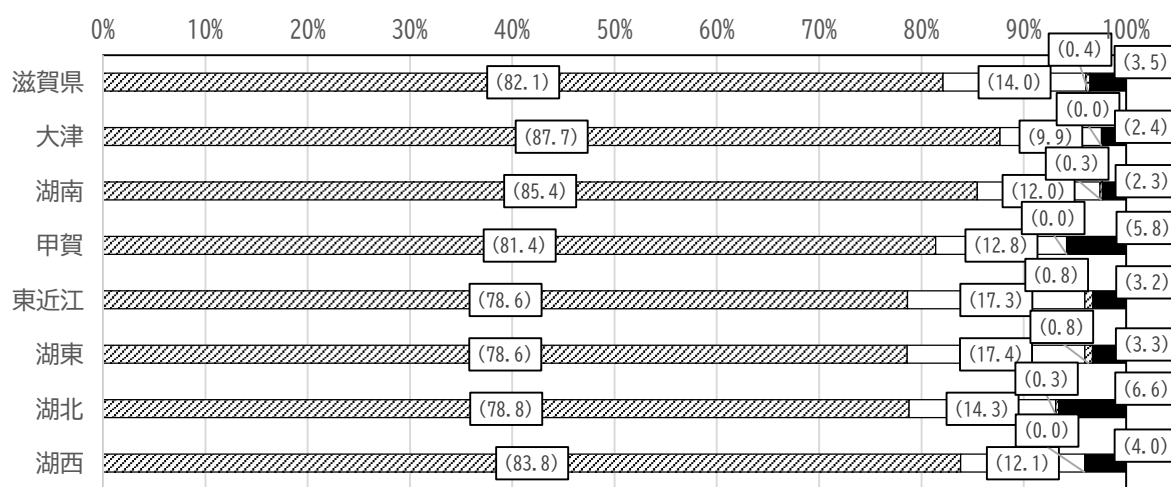
設問	回答	大津市	草津市	守山市	栗東市	野洲市	甲賀市	湖南市	近江八幡市	東近江市	日野町	竜王町	彦根市	愛荘町	豊郷町	甲良町	多賀町	長浜市	米原市	高島市
(5) 歯医者で定期的な歯科健診を受けていますか	定期的に受けている	147	98	105	74	47	53	41	74	91	39	33	69	18	11	3	4	73	33	45
	ときどき受けている	104	87	58	53	31	27	45	64	77	25	12	67	24	11	4	12	78	39	33
	受けていない	119	77	55	62	28	45	43	58	93	25	16	93	24	31	5	17	80	37	18
	無回答	3	2	3	2	1	1	3	7	1	1	2	0	0	1	0	3	6	3	3
(6) 歯科健診や歯科治療を受ける歯科医院(かかりつけ歯科医)を決めていますか	決めている	282	199	180	148	87	98	100	160	212	69	59	175	48	36	10	29	195	95	88
	決めていない	87	63	39	40	20	27	29	36	49	17	3	54	17	17	2	7	39	16	10
	無回答	4	2	2	3	0	1	3	7	1	4	1	0	1	1	0	0	3	1	1
(7) 1日1回は丁寧に歯をみがいている	はい	359	251	209	186	104	120	127	191	256	85	59	218	62	52	12	32	221	109	95
	いいえ	13	11	11	4	3	6	1	6	4	3	3	10	4	1	0	4	11	3	2
	無回答	1	2	1	1	0	0	4	6	2	2	1	1	0	1	0	0	5	0	2
(8) フッ素入り歯磨き剤を使うようにしている	はい	276	168	157	130	79	72	96	136	164	54	43	147	44	26	9	19	167	75	67
	いいえ	93	90	58	57	25	50	31	55	96	27	17	79	22	27	3	10	63	33	28
	無回答	4	6	6	4	3	4	5	12	2	9	3	3	0	1	0	7	7	4	4
(9) デンタルフロス(糸ようじ)や歯間ブラシを使っている	はい	211	154	141	102	71	69	75	112	138	45	35	121	38	13	5	7	113	57	54
	いいえ	161	105	78	88	34	54	53	83	123	40	25	104	28	41	7	25	119	55	41
	無回答	1	5	2	1	2	3	4	8	1	5	3	4	0	0	0	4	5	0	4
(10) 小さめの歯ブラシを使っている	はい	248	170	135	120	65	75	81	119	174	56	43	142	35	24	10	15	146	65	60
	いいえ	121	92	83	70	40	48	48	76	85	30	19	85	29	29	2	13	88	46	37
	無回答	4	2	3	1	2	3	3	8	3	4	1	2	2	1	0	8	3	1	2
(11) 鏡で自分の口の中を観察するようにしている	はい	207	138	124	99	57	59	68	110	146	41	31	126	42	24	6	13	115	58	54
	いいえ	163	121	92	90	48	62	60	87	115	41	30	100	24	29	6	22	116	54	43
	無回答	3	5	5	2	2	5	4	6	1	8	2	3	0	1	0	1	6	0	2
(12) 定期的に歯医者で歯石を取ってもらっている	はい	202	143	142	100	69	69	66	105	131	48	40	90	31	8	6	5	116	51	55
	いいえ	169	116	76	87	37	55	63	92	130	35	22	137	33	45	6	29	113	59	41
	無回答	2	5	3	4	1	2	3	6	1	7	1	2	2	1	0	2	8	2	3

■成人期歯科保健 歯と口の健康アンケート図表

(1) 食事をかんで食べる時の状況はどれにあてはまりますか

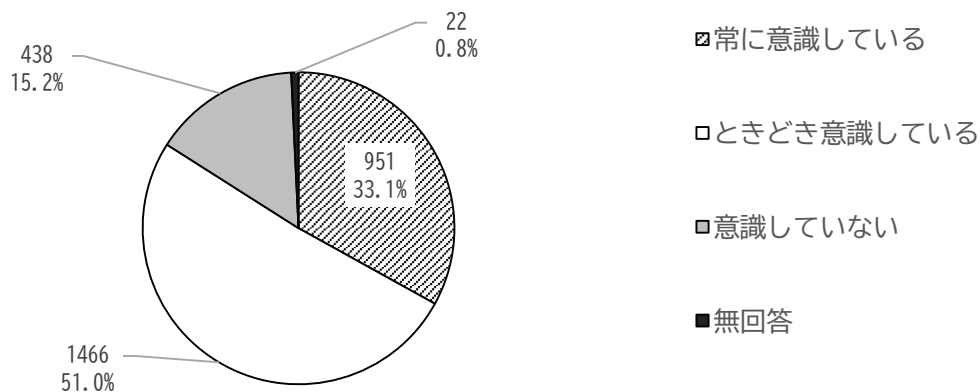


二次保健医療圏域比較 (回答割合)



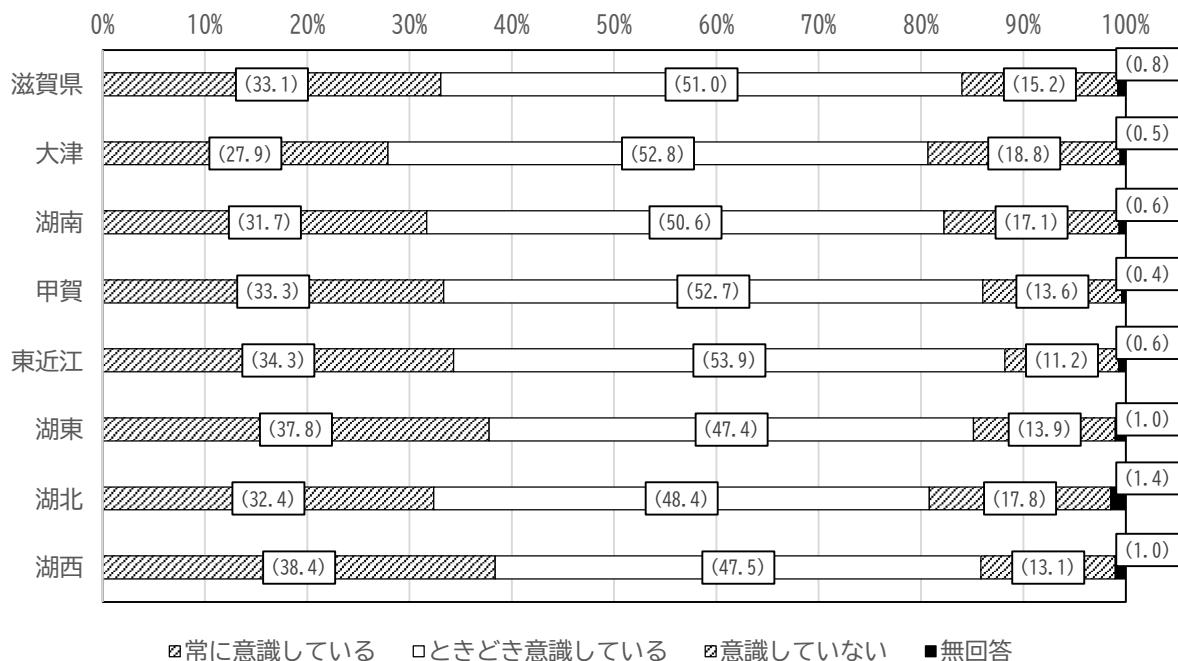
- ▣何でもかんで食べることができる
- 歯や歯ぐき、かみあわせなど気になる部分があり、かみにくいことがある
- ▣ほとんどかめない
- 無回答

(2) 食事の時、よくかんで味わって食べることを意識していますか

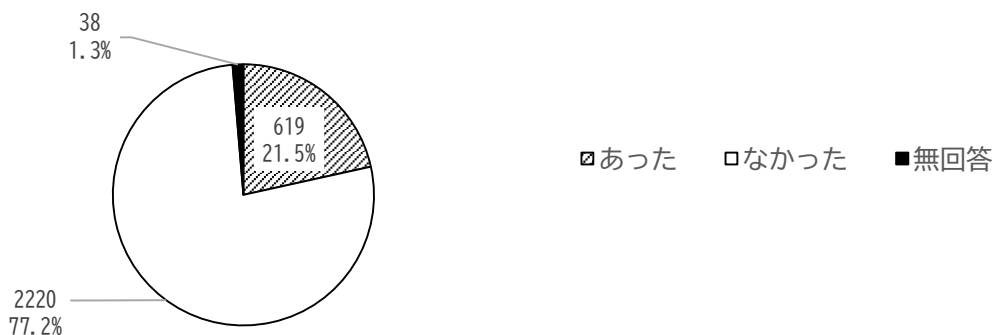


- ▣常に意識している
- ときどき意識している
- ▣意識していない
- 無回答

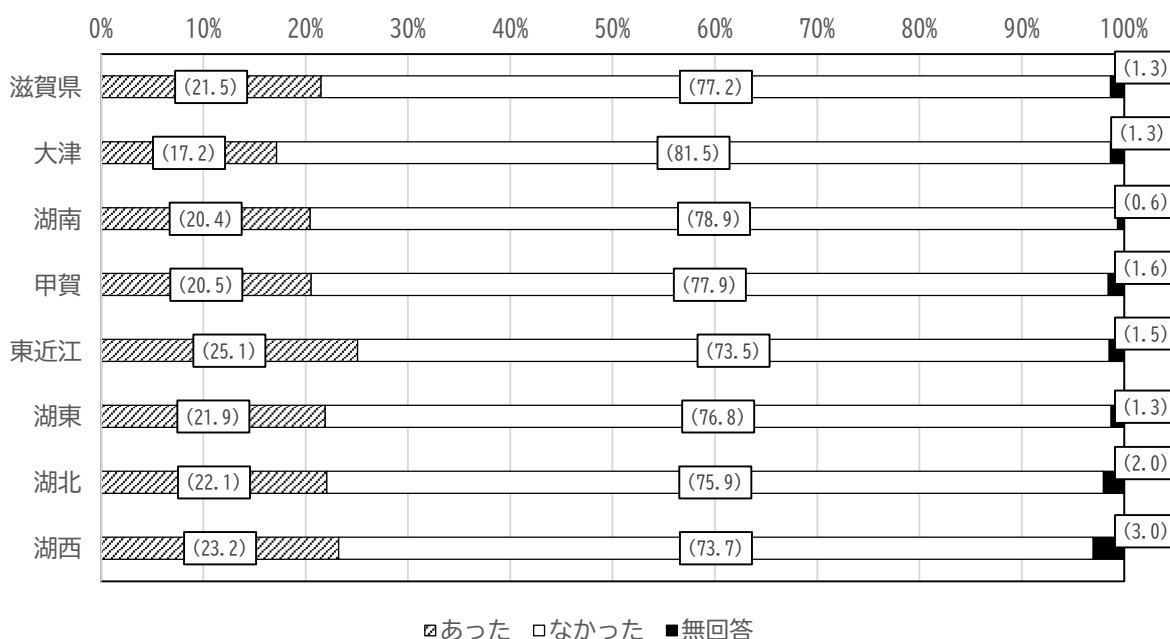
(2) 食事の時、よくかんで味わって食べることを意識していますか
二次保健医療圏域比較（回答割合）



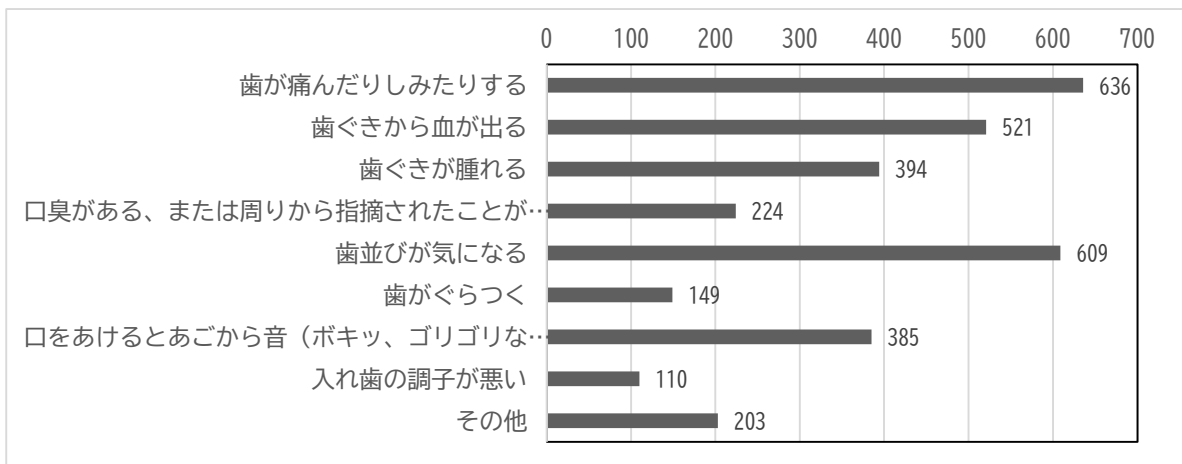
(3) この1年間に歯や口の困りごとで、仕事や生活に支障が出たことがありますか



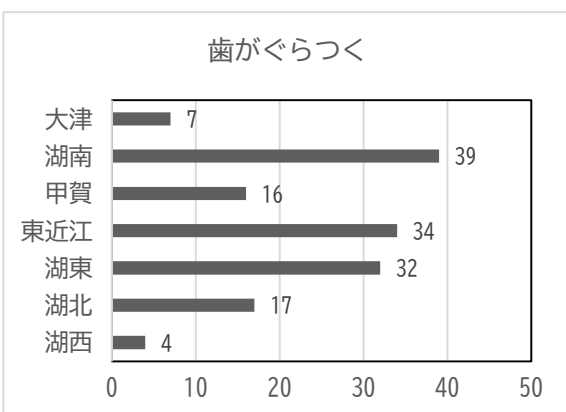
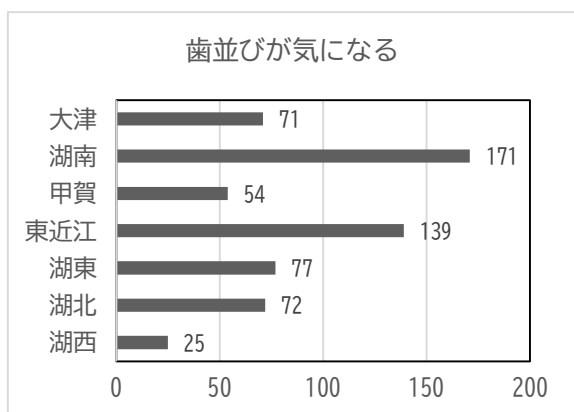
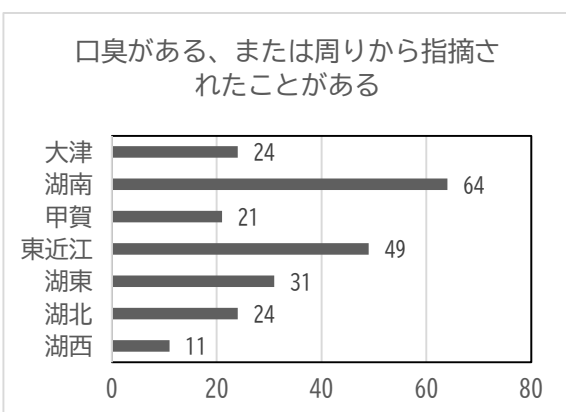
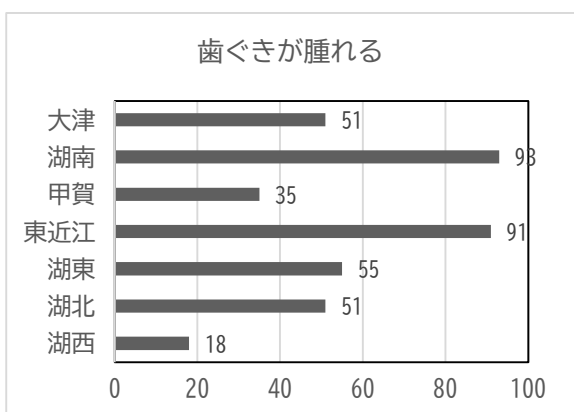
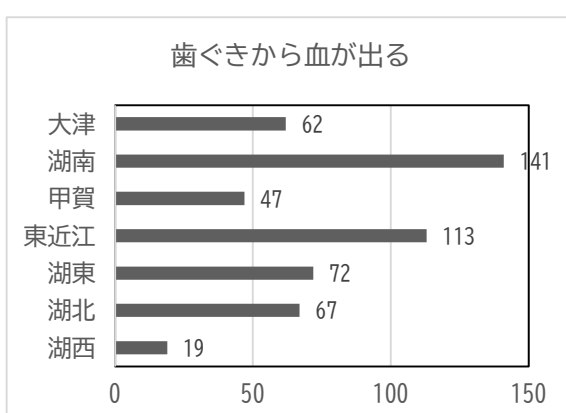
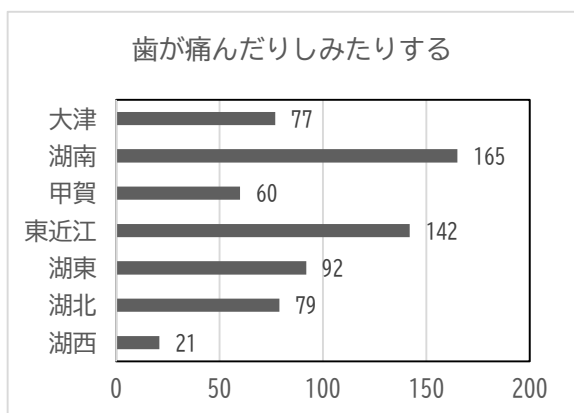
二次保健医療圏域比較（回答割合）



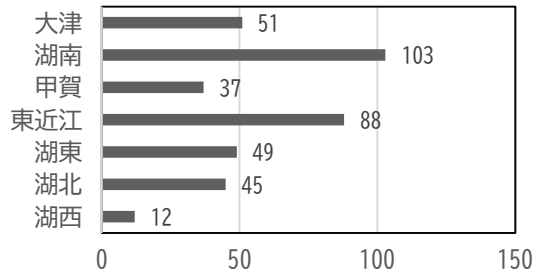
(4) 次の項目で当てはまるもの全てを選んでください 【複数選択可】



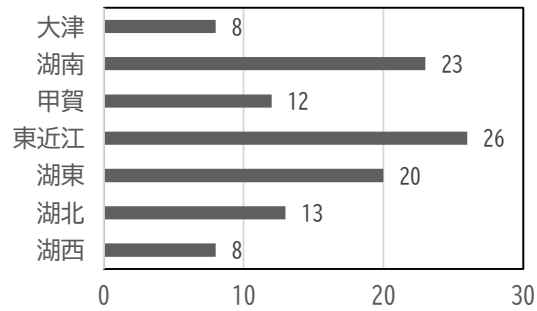
二次保健医療圏域別（回答分布）



口をあけるとあごから音（ボキッ、ゴリゴリなど）がしたり痛みがある



入れ歯の調子が悪い



その他の内容（記載内容のまま）

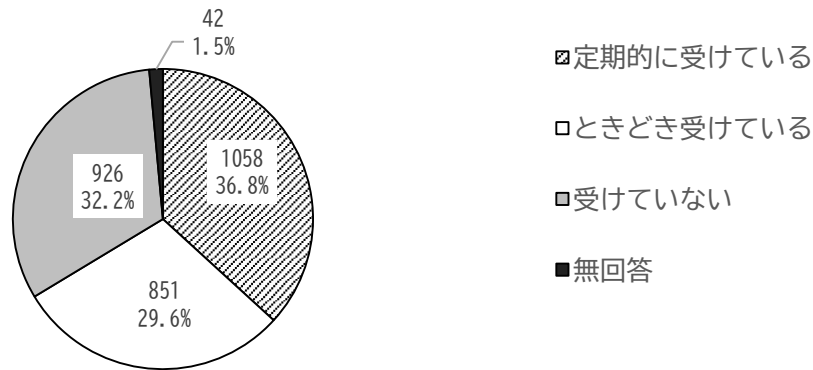
- ・時々圧力がかかると血が出る
- ・銀歯が取れて食べ物が神経に触り歯茎が腫れた
- ・歯石
- ・詰め物をした歯が欠ける（奥歯）
- ・歯茎が下がってきていると指摘された
- ・歯ぎしりによる歯のすり減り
- ・歯が欠ける。親知らずが8本あると言われた(昔レントゲン撮った時に)
- ・無意識の歯のかみしめがあり、歯が減ってきている
- ・知覚過敏でうまくかめないことがあった
- ・歯医者に行く時間がない。また予約制なので飛び込みでの受診が出来ない
- ・親知らず抜いた所に穴があり食べ物が残る
- ・歯の詰め物がとれた
- ・虫歯になった
- ・フロスのしすぎで一時期あごが痛くて口をあけれなかった
- ・歯ぎしりの治療、噛みしめの治療
- ・虫歯治療後のメンテナンス
- ・歯周病によりほぼ歯が抜けてしまった。今後入れ歯も考えているが口の中に異物が入るのが耐えられないのでどうしようか悩んでいます
- ・虫歯になりやすい。口の中が気持ち悪い。
- ・口内炎
- ・歯がしみる
- ・インプラントの有効性(メリット、デメリット) が分かりずらく前歯が入れられていない
- ・歯茎が痩せてきている。歯医者さんには今のところ問題ないと言われていますが将来的に不安。肩こりがひどいとすぐに歯が痛くなる
- ・差し歯は定期的に外して清掃する必要があると感じる
- ・外食が多いとすぐに口内炎ができる
- ・古いかぶせ物が抜けた
- ・奥歯のかぶせものが取れた
- ・小さいころに前歯をぶつけた事が原因で前歯1本の根っこが半分しか成長していないためぐらついていてボンドで固定してもらっているのがすごく気になる
- ・過去に治療した歯の詰め物がとれた
- ・歯列矯正中です
- ・親知らず
- ・歯が欠けた(治療済み)
- ・歯の着色
- ・歯のくいしばりで起床時や意識した時にあごたが疲れる
- ・奥歯が根っこの部分で折れている。どのタイミングで抜けばいいか迷っている。
- ・前歯の治療してもらっているのが欠けやすい
- ・かみしめ
- ・口内炎
- ・矯正中で歯の痛みなどあった
- ・歯茎がやせる
- ・銀歯をセラミックに変更しました。

- ・ 歯が痛くなって歯医者を受診したが虫歯や歯肉の問題ではなく眠っている時に歯を食いしばっていて顎が凝っていると言われた。マッサージをしている
- ・ 親知らずの成長が途中で止まったため、食べ物が詰まりやすい
- ・ 親知らずによる痛み
- ・ インプラントしたいが、本当に良いところかわからない
- ・ 奥歯が割れて医療中
- ・ 虫歯
- ・ 親知らずの所がたまに歯茎が腫れる
- ・ たまーに差し歯がグラグラした時がある。すぐさま歯医者へ行きました。
- ・ 現在通院中。(詰め物が取れたので全体のケア実施中です)
- ・ 親知らずを抜いてから調子が悪い
- ・ 親知らず
- ・ 親知らず抜歯したので腫れて仕事を休んだ
- ・ 歯周ポケットがやや深いと診断された
- ・ 歯ぎしりしてしまう(就寝中)
- ・ 寝ている時に歯が舌に当たりほほの内側をかんでしまっている事がある
- ・ 差し歯がはずれた。
- ・ メンテナンス受診しています。
- ・ 年2回歯の検診に行っている。
- ・ 年2回程歯科に行っている。
- ・ 歯と歯の間にすきまがあり常に食べ物がはさまる(食事の度につまようじが必要)
- ・ 歯みがきチープは何を使ったらいいか、沢山の種類があり困った。
- ・ すきまに物がつまりやすい。
- ・ 時々アフタができる(1回/月程度)
- ・ コロナで入れ歯を新しくしたいのですが草津に住んでいて三年少しですので歯医者が見つからない。
- ・ 硬い物をかむとかみあわせが悪く口の中当たる力所痛たむ。
- ・ 舌が気になる
- ・ かたい物が食べにくい。
- ・ 今の所ないがそろそろ歯科に行こうと思っている前歯のつめてもらった下がわれてきてる。
- ・ 大事な歯が欠けていく
- ・ 硬い物を食べると抜けてくる様な感じがする。
- ・ 総入れ歯でしたが(95歳まで)今は入れ歯をしていない。
- ・ 部分入れ歯あり。
- ・ 歯のかみ合わせが悪いので困ったなあと感じる事がある。
- ・ 肩がこって歯まで痛くなった。
- ・ かみ合わせが悪い。
- ・ 抜歯の理由注意を詳しく説明が欲しい。
- ・ 歯石
- ・ たえず物をよくかんでいる。
- ・ 歯医者に行っている。
- ・ 別にないです。本年に一度定期健診しています。
- ・ 3ヶ月毎に歯医者に通院している。
- ・ 熱いものを食べると時にしむ。
- ・ 部分入れ歯のかみ合わせが上手くなれない。
- ・ 治療した歯(かぶせた)と歯の間に物がはさまる。
- ・ 入れ歯が余り合わず食べにくい事がある。
- ・ 悪い時はすぐ歯科へ行く。
- ・ 令和2年10月?心臓手術し3年2月より施設の方お世話になってます。
- ・ 入れ歯(部分)が少しあごがやせていたいところがある。歯科に行くつもり。ゆっくり食べることを気をつけている。
- ・ 左でかめない。
- ・ 1人で歯医者に行けなく成ったので、行くのがむつかしくなった。
- ・ 歯医者により入れ歯の出来不出来が多い。下手な歯科にかかると大変困る。
- ・ 歯ぐきに物がつまる事がある。
- ・ 上アゴがダラダラする。
- ・ 舌痛もよう(昨年4月頃)味がわからない。
- ・ 歯のかぶせが取れたので病院に行ってます。
- ・ 湖南省で良い歯科医があれば良いのだが今野洲まで行っているから
- ・ 治療中

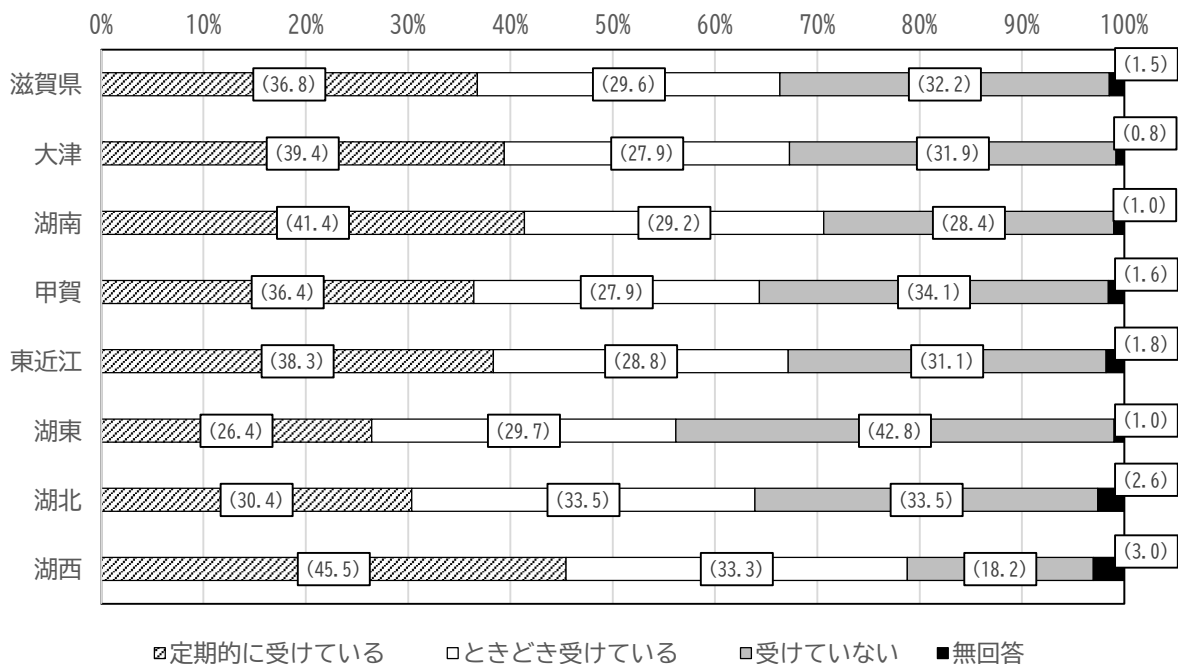
- ものをかむ時痛い
- 部分入れ歯を無くし、急ぎ歯科に行こうと思う。
- 定期的に歯医者に行っている。
- 骨そ症の注射している。歯が折れて根本だけが残った。抜けない。
- 入歯の調子が悪い時はゆううつになる。
- 定期健診（3ヶ月）を受けている。
- 上下総入れ歯で何んでもたべられます。
- 現在治療に通っているので少しましになって来ている。
- この様な計画が策定され推進されていることを初めて知りました。成果を評価しようとされてもできないのではないのでしょうか。
- 歯のお掃除（歯科医院の）がチクチクさされるのが痛いです。他の検査方法がないのかしら？
- 噛みあわせが気になる
- 歯医者に行きたくても、足がなく行くことができない
- 歯磨きをすると出血する。歯が舌にあたって痛い
- 近くに歯医者がなく行くことができない
- 歯ぐきが時々痛い
- 全部入れ歯です
- 食べる時音がする(上の歯入れ歯)
- 奥歯が2本なくなり、インプラントにするかまよってます
- 入歯やから困ります
- くちびるをかむ事がある
- 歯ぎしりを夜中よくする。マウスピース歯科で作りました。
- 口内炎がよくできる。
- 歯ぐきが下がってきた気がする。
- むし歯
- 口内炎
- おやしらず
- 下の親知らずが2本が歯茎の中で横になっている。歯並びに支障が出始めている。
- 歯のつめものが取れて放置している。
- 乳歯がまだある。
- 歯ぎしり
- 親不知(痛み)→抜歯した。
- 知覚過敏
- そろそろ歯石取りに行かなければならない。
- 仮歯がとれたことがある。
- 口内炎多くなってきた点
- 時々耳なりがある。
- 歯のかみしめが強い
- 今、歯科に通っています。
- 夜間の食いしばり
- 親知らず抜歯した。
- 口内炎
- 親知抜歯後の口内
- 口内えんが多い。よくかむ。
- つめたものがとれたが治療済
- 歯のつまり
- 食いしばり
- 自分で歯みがきを嫌がる。すき歯が気になる。
- ブリッジの部分（銀の歯のそこ）が熱いもの冷たいものがしみて痛む。顎関節症の症状に困っている。
- 虫歯（治りよう中）
- 知覚過敏
- 歯ぐきが下がってすき間ができています
- 親知らずがはえてくる。
- 歯み合わせ
- 親知らずがみがきにくい。
- ちゃくしょく。歯石。
- 歯みがきでも歯がしみたりする
- 歯せきがたまりやすい
- 歯石

- ・ つめ歯がとれる
- ・ 歯みがき前に子どもとねてしまう（後で起きるつもり）
- ・ 夜ねる時に口をあけてイビキをかいてしまいます。いつも大きい音でうるさいと言われます。
- ・ 歯ぎしりでよく歯が欠けます。
- ・ 食べた物がつまりやすい。
- ・ 歯茎が下がってきている。
- ・ おやしらずがみがきにくい
- ・ 一番奥のつめものがよく取れる
- ・ はがきいろい、よごれている
- ・ つめ物がとれた
- ・ 最近受けた歯科健診で虫歯がたくさんあることがわかり、治療にすごく時間がかかっている。歯みがきをきちんとしているつもりだったので虫歯があったことがショックだった
- ・ つかれからか、はぐきがみがくといたくて気づく
- ・ 左右のゆがみがあり、前歯がかみ合っておらず、奥歯でしかかみ切れない
- ・ かみしめ（夜中など）があり、肩こり等があります。専用のカバー（？）をつけて寝ています
- ・ 噛みしめが強く、歯が欠けたり、歯の痛みや頭重感があり、マウスピースを作った。
- ・ 虫歯あり
- ・ つめたいものがしみる
- ・ かけた

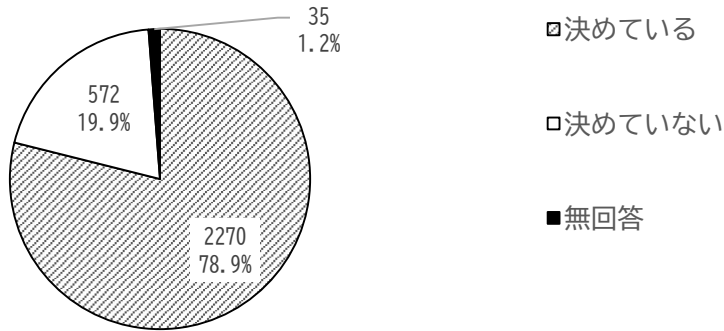
(5) 歯医者で定期的な歯科健診を受けていますか



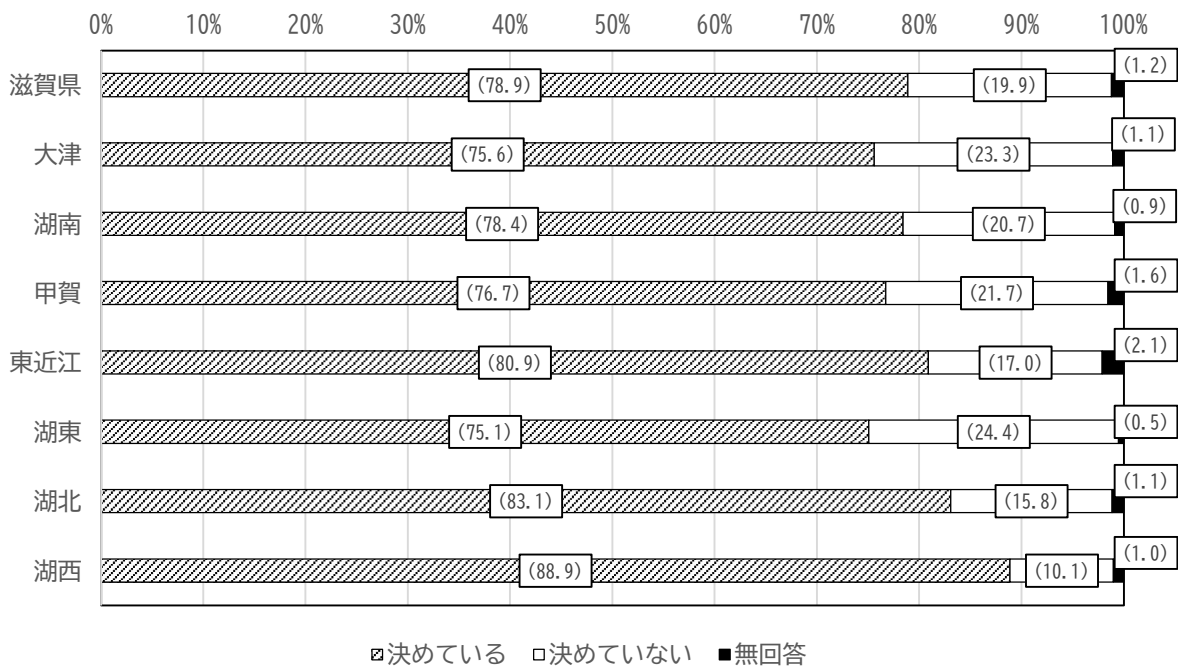
二次保健医療圏域比較（回答割合）



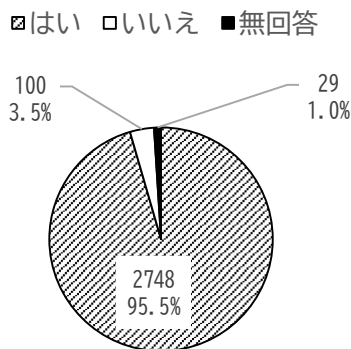
(6) 歯科健診や歯科治療を受ける歯科医院（かかりつけ歯科医）を決めていますか



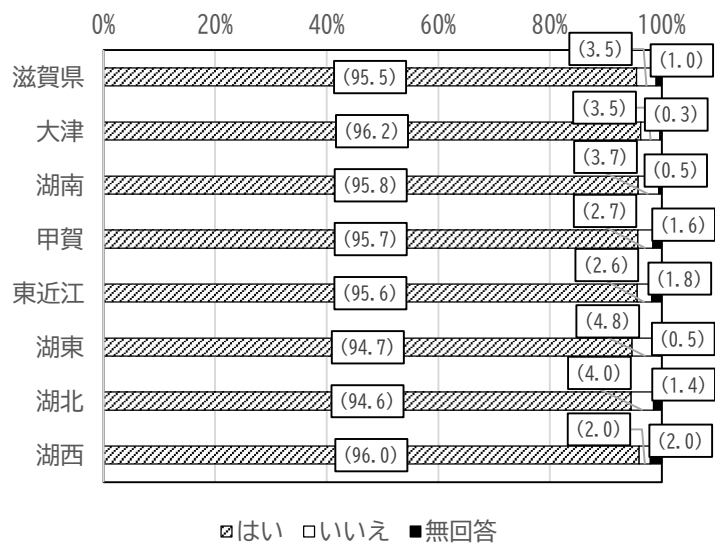
二次保健医療圏域比較（回答割合）



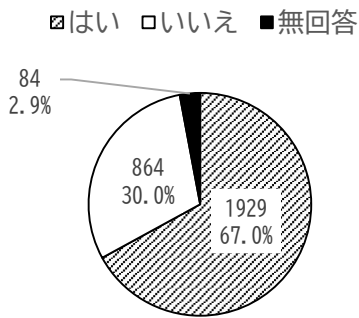
(7) 1日1回は丁寧に歯をみがいている



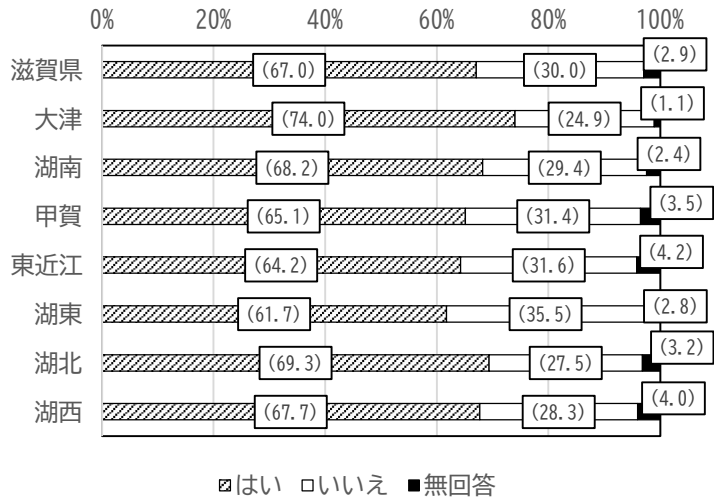
二次保健医療圏域比較（回答割合）



(8) フッ素入り歯磨き剤を使うようにしている



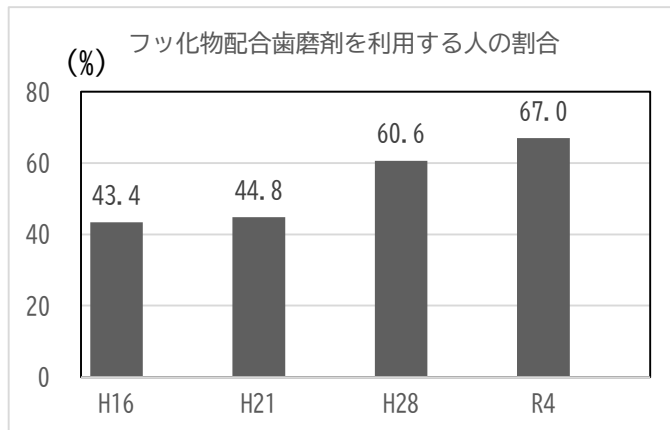
二次保健医療圏域比較（回答割合）



★滋賀県歯科保健計画における目標値の推移

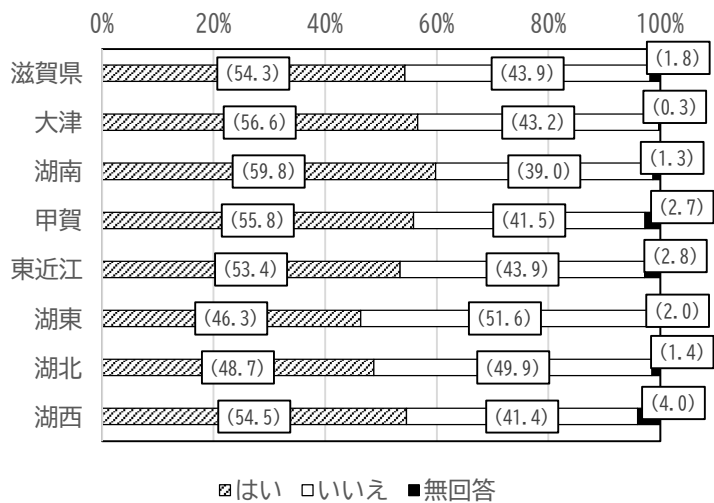
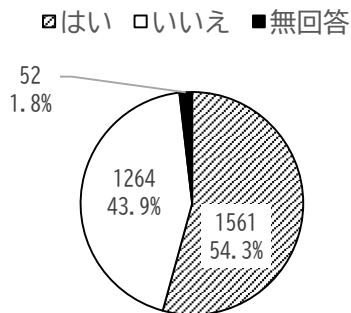
フッ化物配合歯磨剤を利用する割合の増加（成人）

年度	H16	H21	H28	R4
割合 (%)	43.4	44.8	60.6	67.0



(9) デンタルフロス（糸ようじ）や歯間ブラシを使っている

二次保健医療圏域比較（回答割合）

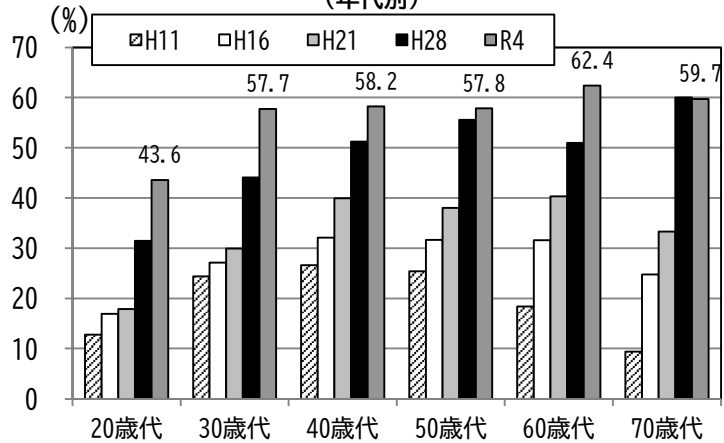


★滋賀県歯科保健計画における目標値の推移

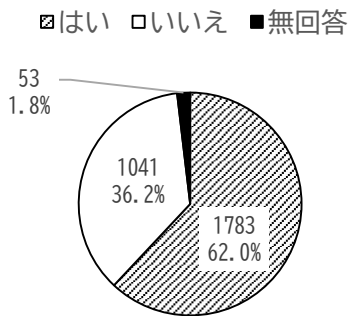
デンタルフロスや歯間ブラシを使用している人の割合の増加

	H11	H16	H21	H28	R4
20歳代	12.8	16.9	17.9	31.5	43.6
30歳代	24.4	27.1	29.9	44.1	57.7
40歳代	26.6	32.1	39.9	51.2	58.2
50歳代	25.4	31.7	38.0	55.6	57.8
60歳代	18.4	31.6	40.3	51.0	62.4
70歳代	9.4	24.7	33.3	60.0	59.7

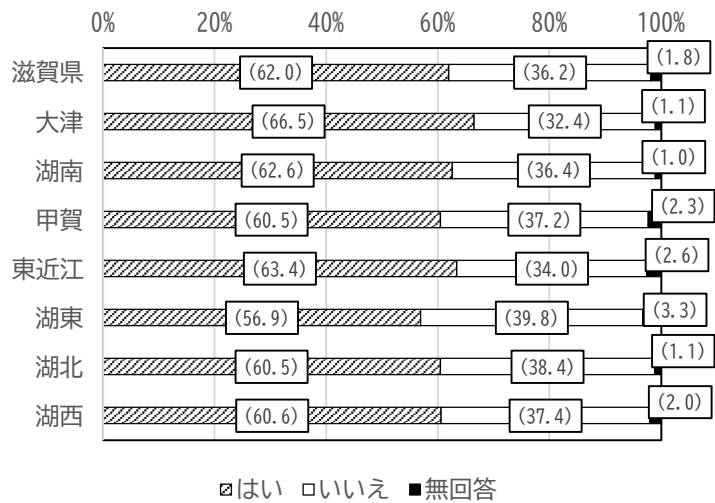
デンタルフロスや歯間ブラシを使用している人の割合
(年代別)



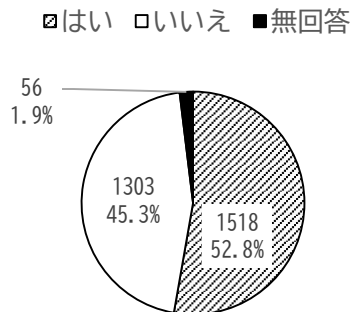
(10) 小さめの歯ブラシを使っている



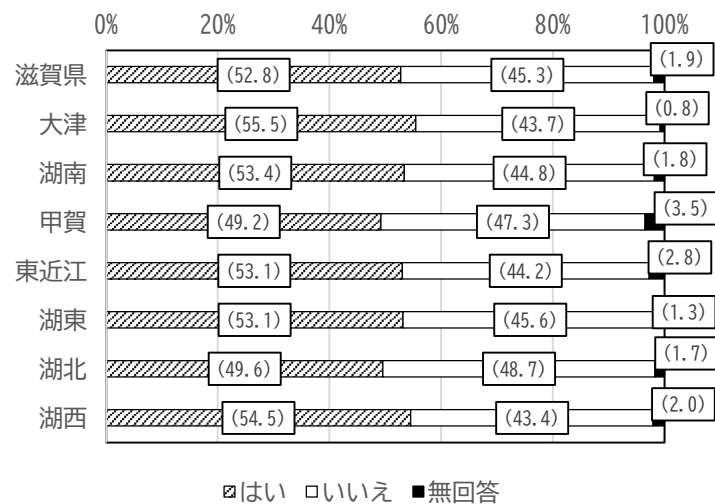
二次保健医療圏域比較 (回答割合)



(11) 鏡で自分の口の中を観察するようにしている



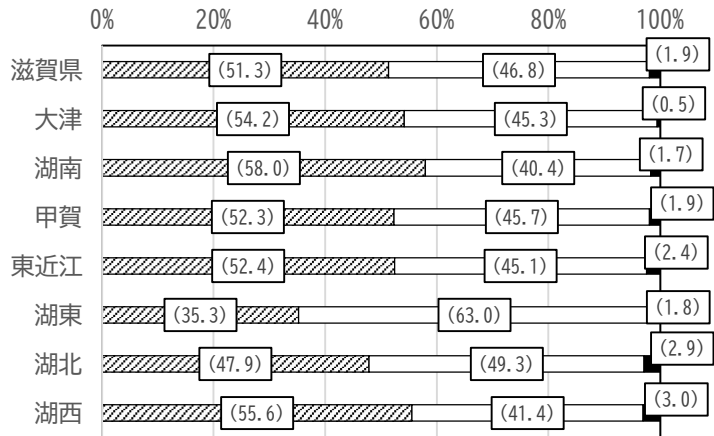
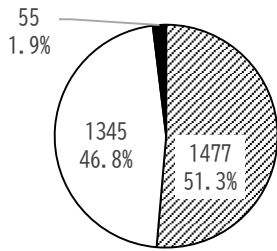
二次保健医療圏域比較 (回答割合)



(12) 定期的に歯医者で歯石を取ってもらっている

二次保健医療圏域比較（回答割合）

■はい □いいえ ■無回答



■はい □いいえ ■無回答

★滋賀県歯科保健計画における目標値の推移

時々歯石を取ってもらっている人の割合の増加

	H11	H16	H21	H28	R4
20歳代	22.6	18.2	19.6	36.4	42.6
30歳代	32.1	24.8	28.0	41.2	53.1
40歳代	35.1	29.7	35.4	52.7	56.7
50歳代	40.5	30.2	34.8	44.4	55.6
60歳代	36.2	33.5	39.3	49.0	53.8
70歳代	20.1	34.1	42.9	68.0	57.8

時々歯石をとってもらっている人の割合
(年代別)

