

5 水道用水供給事業の業務状況

事業の概要

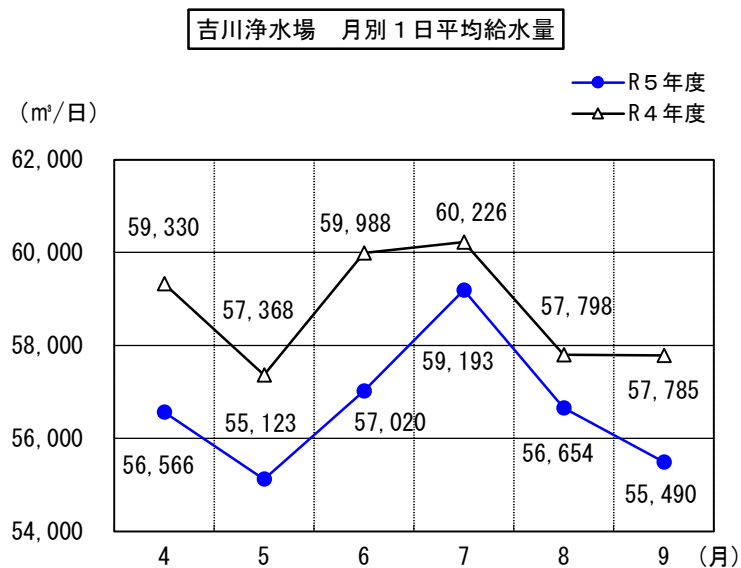
各市町が行っている水道事業への供給事業として、水道水の広域的、安定的な供給を行うため、湖南水道用水供給事業を行っています。

| 水道施設名 | 給水開始 | 給水先 | 給水人口 |
|--|--------------|--|---------------------------|
| 吉川浄水場 給水能力 81,100 m ³ /日 | 昭和 53 年 8 月 | 近江八幡市、草津市、 守山市、栗東市、 甲賀市、野洲市、 湖南市、東近江市、 日野町、竜王町 | 699,474 人 (R5.3.31 現在) |
| 馬淵浄水場 給水能力 82,700 m ³ /日 | 昭和 54 年 11 月 | | |
| 水口浄水場 給水能力 35,000 m ³ /日 | 昭和 59 年 6 月 | | |

給水状況

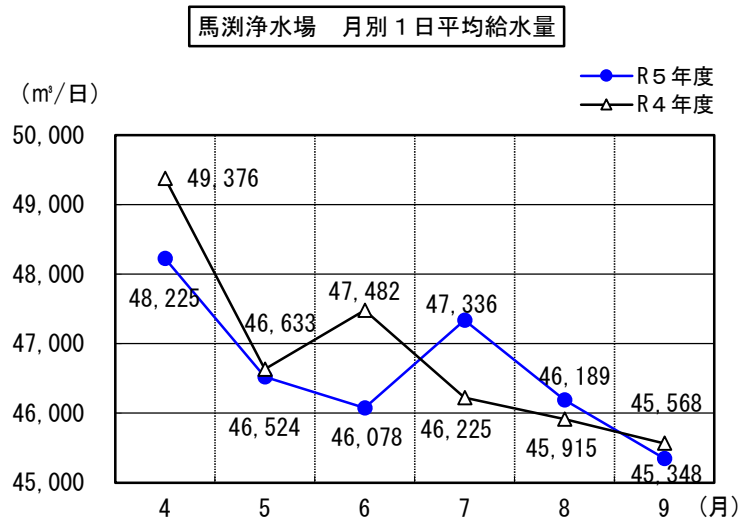
○吉川浄水場

令和5年度上半期の給水状況は、1日平均 56,679 m³ で、前年度同期と比較すると、2,066 m³ (3.5%) 減少しました。



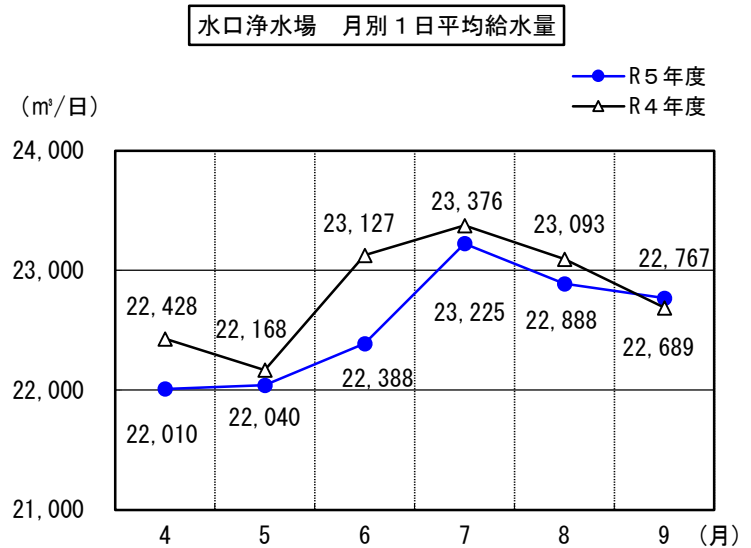
○馬淵浄水場

令和5年度上半期の給水状況は、1日平均46,617 m³で、前年度同期と比較すると、240 m³ (0.5%) 減少しました。



○水口浄水場

令和5年度上半期の給水状況は、1日平均22,556 m³で、前年度同期と比較すると、259 m³ (1.1%) 減少しました。



建設改良事業の状況

○吉川浄水場

令和5年度上半期は、湖南菩提寺ポンプ場等電気設備工事等を実施しました。

○馬淵浄水場

令和5年度上半期は、蒲生日野ライン川合工区他管路更新工事等を前年度に引き続き実施しました。

○水口浄水場

令和5年度上半期は、水口送水本管和田川水管橋移設その2工事等を実施しました。

経理の状況

予算の補正の状況

令和5年6月定例会議において、特別高圧電力の価格高騰分に充当するための補助金収入として、事業収益を33,229千円増額補正しました。

予算の執行状況

令和5年度上半期の予算の執行状況は、次のとおりです。

●収益的収支

(単位：千円)

| 科 目 | 当初予算額 | 補正予算額 | 前年度からの繰越(財源充当)額 | 予算現額(A) | 執行額(B) | (B)/(A)(%) |
|------------|-----------|--------|-----------------|-----------|-----------|------------|
| 水道用水供給事業収益 | 4,954,700 | 33,229 | — | 4,987,929 | 1,883,465 | 37.8 |
| 営業収益 | 4,559,781 | — | — | 4,559,781 | 1,882,071 | 41.3 |
| 営業外収益 | 394,919 | 33,229 | — | 428,148 | 1,394 | 0.3 |
| 水道用水供給事業費用 | 4,652,800 | — | — | 4,652,800 | 647,626 | 13.9 |
| 営業費用 | 4,432,516 | — | — | 4,432,516 | 587,645 | 13.3 |
| 営業外費用 | 220,284 | — | — | 220,284 | 59,981 | 27.2 |

●資本的収支

(単位：千円)

| 科 目 | 当初予算額 | 補正予算額 | 前年度からの繰越(財源充当)額 | 予算現額(A) | 執行額(B) | (B)/(A)(%) |
|---------|-----------|-------|-----------------|-----------|-----------|------------|
| 資本的収入 | 1,516,600 | — | 882,017 | 2,398,617 | 44,917 | 1.9 |
| 企業債 | 1,319,300 | — | 791,600 | 2,110,900 | — | — |
| 補助金 | 175,000 | — | 45,500 | 220,500 | — | — |
| 出資金 | — | — | 44,917 | 44,917 | 44,917 | 100.0 |
| 諸収入 | 22,300 | — | — | 22,300 | — | — |
| 資本的支出 | 4,003,000 | — | 3,086,537 | 7,089,537 | 1,950,350 | 27.5 |
| 建設改良費 | 3,295,911 | — | 3,086,537 | 6,382,448 | 1,640,236 | 25.7 |
| 企業債償還金 | 672,932 | — | — | 672,932 | 309,527 | 46.0 |
| 固定資産購入費 | 34,157 | — | — | 34,157 | 587 | 1.7 |

(注) 資本的収入額が資本的支出額に対して不足する額は、過年度分損益勘定留保資金等で補填しました。

また、以上の予算執行の状況を企業会計原則に従って合計残高試算表にしますと、令和5年9月30日現在では次のとおりです。

●合計残高試算表（令和5年9月30日現在）

（単位：千円）

| 借 方 | | 勘 定 科 目 | 貸 方 | |
|------------|-------------|-----------|-------------|------------|
| 残 高 | 合 計 | | 合 計 | 残 高 |
| 57,882,844 | 120,405,998 | 〔資産の部〕 | 62,523,154 | |
| 50,503,072 | 105,786,127 | 固 定 資 産 | 55,283,055 | |
| 7,379,772 | 14,619,871 | 流 動 資 産 | 7,240,099 | |
| | 4,225,169 | 〔負債の部〕 | 19,424,186 | 15,199,017 |
| | | 固 定 負 債 | 10,331,111 | 10,331,111 |
| | 1,798,856 | 流 動 負 債 | 2,328,885 | 530,029 |
| | 2,426,313 | 繰 延 収 益 | 6,764,190 | 4,337,877 |
| | | 〔資本の部〕 | 41,579,193 | 41,579,193 |
| | | 資 本 金 | 36,014,658 | 36,014,658 |
| | | 剰 余 金 | 5,564,535 | 5,564,535 |
| | | 〔収益の部〕 | 1,712,341 | 1,712,341 |
| | | 営 業 収 益 | 1,710,974 | 1,710,974 |
| | | 営 業 外 収 益 | 1,367 | 1,367 |
| 607,707 | 607,718 | 〔費用の部〕 | 11 | |
| 547,726 | 547,737 | 営 業 費 用 | 11 | |
| 59,981 | 59,981 | 営 業 外 費 用 | | |
| 58,490,551 | 125,238,885 | 合 計 | 125,238,885 | 58,490,551 |

企業債の状況

令和5年9月30日現在の企業債の現在高は9,244,413千円です。

