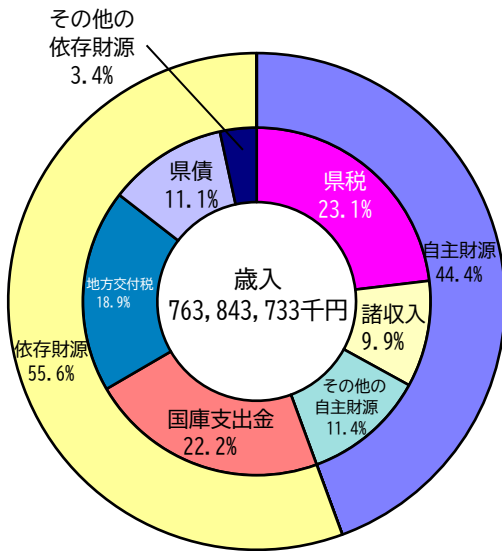


財政

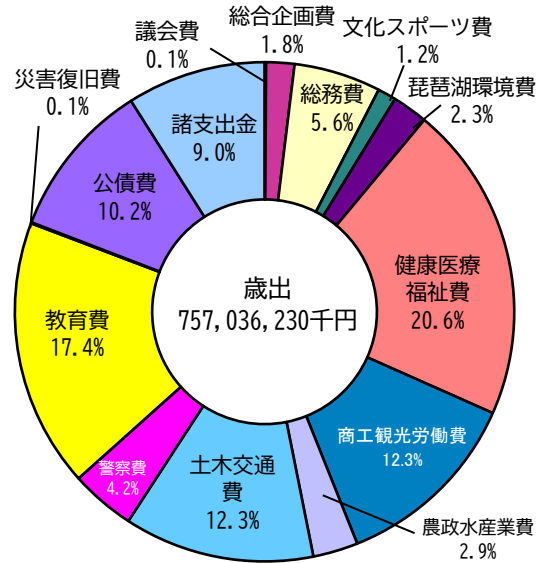
■一般会計歳入・歳出の構成比（令和3年度決算額）

【図119】一般会計歳入決算額構成比



「財政事情」 県財政課

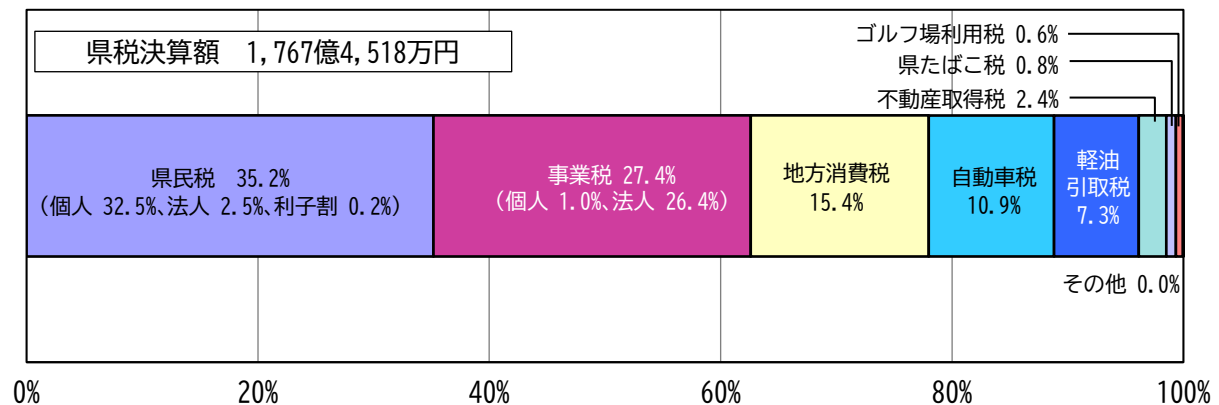
【図120】一般会計歳出決算額構成比（目的別）



「財政事情」 県財政課

■県税の収入状況（令和3年度決算額）

【図121】県税の収入状況（税目別割合）



「財政事情」 県財政課

- ・令和3年度の一般会計歳入決算額は7,638億4,373万円で、歳入に占める自主財源の割合は44.4%であった。（図119）
- ・歳出決算額は7,570億3,623万円で、健康医療福祉費が全体の20.6%を占め、以下、教育費17.4%、商工観光労働費および土木交通費12.3%と続いている。（図120）
- ・県税決算額は1,767億4,518万円で、法人二税（法人県民税、法人事業税）の割合は28.9%であった。（図121）