

平成27年(2015年)

滋賀県産業連関表

令和3年(2021年)3月

滋賀県総合企画部統計課

利用にあたって

この平成27年（2015年）滋賀県産業連関表は、平成27年に県内で行われた財・サービスの流れを産業間の取引を中心として一覧表に取りまとめたものです。これによって県内の経済構造が明らかにされるとともに、本表から導き出される各種係数を利用することにより、経済施策の企画・立案等の基礎資料としても活用できます。

本県にとって、今回の平成27年表は、昭和35年(1960年)、38年(1963年)、40年(1965年)、50年(1975年)、平成2年(1990年)、7年(1995年)、12年(2000年)、17年(2005年)、23年(2011年)に次いで10回目の作成となります。

- 1 対象としている期間は、平成27年(2015年)1月1日～12月31日です。
- 2 統計表の数値は、四捨五入の関係で内訳と合計が一致しない場合があります。
- 3 単位は、百万円を原則としていますが、文中および一部の図表では億円単位を使用しています。
- 4 部門分類は、商品分類に近いアクティビティ・ベース(生産活動単位)であり、同一事業所であっても2つ以上の活動が行われている場合は、各々異なった部門に分類しています。
- 5 前回(平成23年表)および前々回(平成17年表)とは部門分類が異なっており、また概念・定義あるいは推計方法に変更があった部門もありますので、単純には比較できません。
- 6 逆行列係数およびこれを用いて算出した数値は、部門表により結果が異なります。

この報告書についてのお問い合わせは下記までお願いします。

〒520-8577 滋賀県大津市京町四丁目1番1号

滋賀県 総合企画部 統計課 分析係

電話 : 077(528)3397

FAX : 077(528)4835

Eメール : cv0002@pref.shiga.lg.jp

ホームページ URL :

<https://www.pref.shiga.lg.jp/kensei/tokei/sonota/sangyou/12823.html>

目 次

第1章 平成27年(2015年)滋賀県産業連関表からみた滋賀県経済	1
1 産業連関表の概要	2
2 滋賀県経済の概要	2
第2章 平成27年(2015年)滋賀県産業連関表を利用した分析	7
1 県内生産額の推移および構成	8
2 中間投入と粗付加価値	11
3 粗付加価値の構成と伸び	14
4 総供給の構成と伸び	16
5 総需要の構成と伸び	18
6 県際収支	20
7 生産波及の大きさ	22
第3章 平成27年(2015年)滋賀県産業連関表の作成概要	25
1 作成基準	26
2 部門別の推計方法・資料	26
第4章 部門分類・コード表	29
第5章 統計表	39
1 13部門表	39
(1) 生産者価格評価表	40
(2) 投入係数表	42
(3) 逆行列係数表 $(I - A)^{-1}$ 型	42
(4) 逆行列係数表 $[I - (I - \hat{M})A]^{-1}$ 型	42
(5) 最終需要項目別生産誘発額	44
(6) 最終需要項目別生産誘発係数	44
(7) 最終需要項目別生産誘発依存度	44
(8) 最終需要項目別粗付加価値誘発額	45

(9)	最終需要項目別粗付加価値誘発係数	45
(10)	最終需要項目別粗付加価値誘発依存度	45
(11)	最終需要項目別移輸入誘発額	46
(12)	最終需要項目別移輸入誘発係数	46
(13)	最終需要項目別移輸入誘発依存度	46
2	37部門表	47
(1)	生産者価格評価表	48
(2)	投入係数表	50
(3)	逆行列係数表 $(I - A)^{-1}$ 型	52
(4)	逆行列係数表 $[I - (I - \hat{M})A]^{-1}$ 型	54
(5)	最終需要項目別生産誘発額	56
(6)	最終需要項目別生産誘発係数	56
(7)	最終需要項目別生産誘発依存度	57
(8)	最終需要項目別粗付加価値誘発額	58
(9)	最終需要項目別粗付加価値誘発係数	58
(10)	最終需要項目別粗付加価値誘発依存度	59
(11)	最終需要項目別移輸入誘発額	60
(12)	最終需要項目別移輸入誘発係数	60
(13)	最終需要項目別移輸入誘発依存度	61
3	107部門表	63
(1)	生産者価格評価表	64
(2)	投入係数表	74
(3)	逆行列係数表 $(I - A)^{-1}$ 型	83
(4)	逆行列係数表 $[I - (I - \hat{M})A]^{-1}$ 型	92
(5)	最終需要項目別生産誘発額	101
(6)	最終需要項目別生産誘発係数	102
(7)	最終需要項目別生産誘発依存度	103

(8)	最終需要項目別粗付加価値誘発額	104
(9)	最終需要項目別粗付加価値誘発係数	105
(10)	最終需要項目別粗付加価値誘発依存度	106
(11)	最終需要項目別移輸入誘発額	107
(12)	最終需要項目別移輸入誘発係数	108
(13)	最終需要項目別移輸入誘発依存度	109
4	雇用表	111
(1)	13部門	112
(2)	37部門	112
(3)	107部門	113

第 1 章 平成27年(2015年)滋賀県産業連関表からみた滋賀県経済

1 産業連関表の概要

産業連関表は、一定地域(滋賀県表では滋賀県内)において、一定期間(通常1年間)に行われた財・サービスの産業間取引を一つの行列(マトリックス)に示した統計表です。第1表(4頁)は、平成27年(2015年)滋賀県産業連関表(以下「平成27年表」という。)の全体像を分かりやすく示したひな型(13部門表)です。

産業連関表を部門ごとにタテ方向(列部門)の計数を読むと、その部門の財・サービスの県内生産額とその生産に用いられた投入費用構成の情報が得られます。また、部門ごとにヨコ方向(行部門)の計数を読むと、その部門の財・サービスの県内生産額および移輸入額がどれだけ需要されたかの産出(販売)先構成の情報が得られます。このため、産業連関表は「投入産出表」(Input-Output Tables、略してI-O表)とも呼ばれています。

2 滋賀県経済の概要

今回取りまとめた平成27年表から本県の経済をみると、以下のとおりとなりました(第1図)。

本県の経済を供給側からみると、平成27年の財・サービスの「総供給」は18兆1,977億円となりました。このうち、「県内生産額」は12兆3,814億円(総供給額に占める割合68.0%)、「移輸入」は5兆8,163億円(同32.0%)となりました。これを平成23年(2011年)滋賀県産業連関表(以下「平成23年表」という。)と比べると、「県内生産額」が7.6%、「移輸入」は5.0%増加したため、「総供給」は6.8%増となりました。

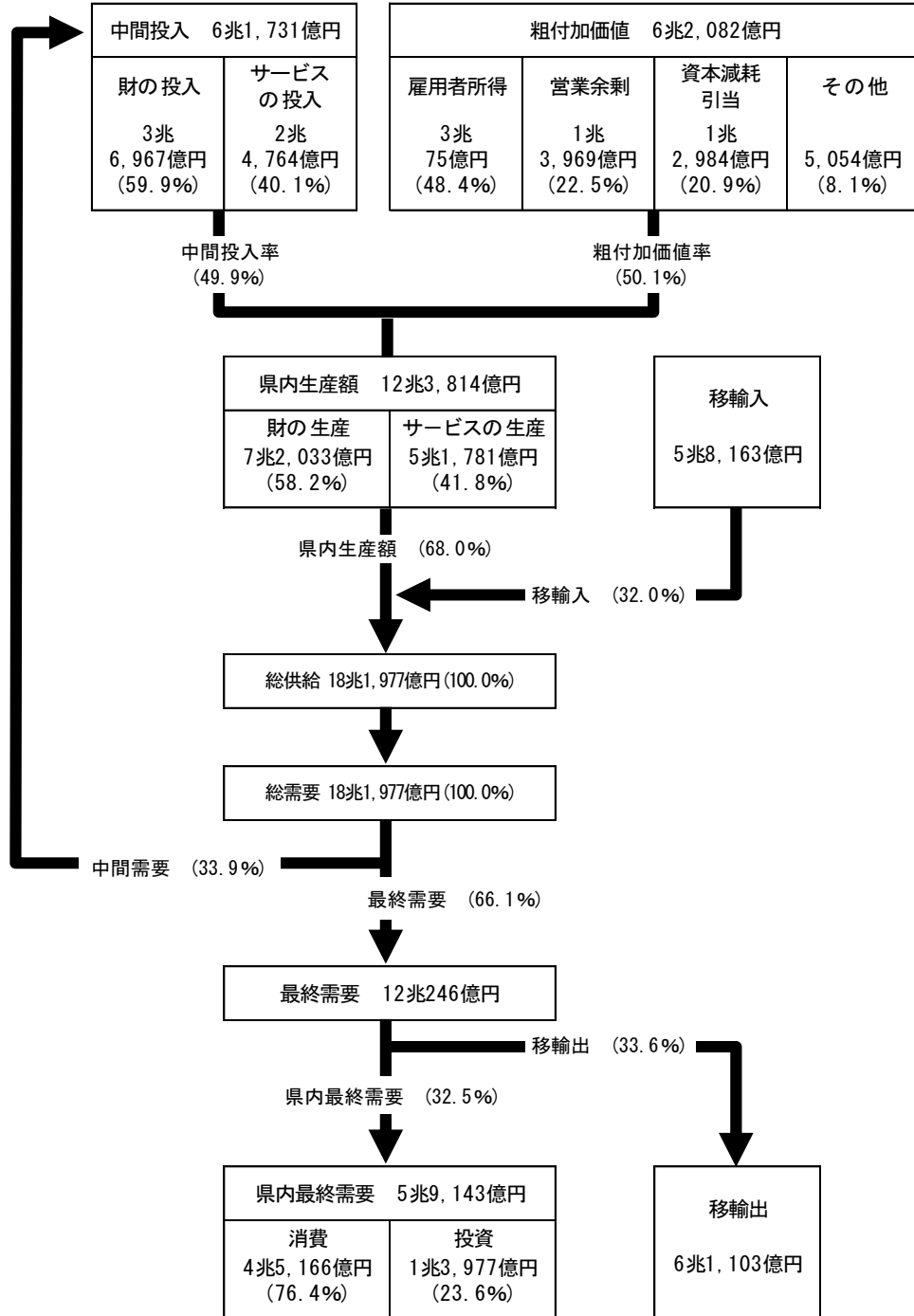
「県内生産額」の費用構成の内訳をみると、生産に用いられた原材料・燃料等の財・サービスの「中間投入」は6兆1,731億円で、「県内生産額」に占める割合を示す「中間投入率」は、平成23年の50.7%から49.9%に減少しました。

「県内生産額」のもう一つの構成要素である「粗付加価値」は、6兆2,082億円で「県内生産額」に占める割合を示す「粗付加価値率」は50.1%となりました。また、「粗付加価値」に占める主な項目の構成比は、「雇用者所得」48.4%、「営業余剰」22.5%、「資本減耗引当」が20.9%であり、平成23年(「雇用者所得」50.7%、「営業余剰」21.1%、「資本減耗引当」20.7%)に比べ、「営業余剰」と「資本減耗引当」が増加し、「雇用者所得」が減少となりました。

次に、需要側からみると、平成27年の財・サービスの「総需要」は18兆1,977億円となりました。このうち、生産活動用の原材料・燃料等の財・サービスに対する「中間需要」は6兆1,731億円(「総需要」に占める割合33.9%)、「県内最終需要」が5兆9,143億円(同32.5%)、「移輸出」が6兆1,103億円(同33.6%)となりました。さらに、「県内最終需要」の内訳をみると、「消費」(家計外消費支出、民間消費支出および一般政府消費支出)が4兆5,166億円(「県内最終需要」に占める割合76.4%)、「投資」(県内総固定資本形成および在庫純増)が1兆3,977億円(同23.6%)となりました。

これを平成23年と比べると、「総需要」は6.8%増、「中間需要」は5.8%増となりました。「県内最終需要」のうち、「消費」は10.2%増、「投資」は26.3%の大幅な増加となりました。「移輸出」は2.2%増となりました。

第1図 平成27年(2015年)滋賀県産業連関表からみた財・サービスの流れ



- (注) 1 37部門表によります。「財」は01～41および68、「サービス」は46～67および69をいいます。
 2 ここでいう「消費」とは、家計外消費支出、民間消費支出および一般政府消費支出をいい、「投資」とは県内総固定資本形成および在庫純増をいいます。なお、「県内最終需要」には、消費および投資の額を含みます。
 3 四捨五入の関係で、内訳は必ずしも合計と一致しません。
 4 ()は、構成比を示します。

第1表 平成27年(2015年)滋賀県産業連関表
生産者価格評価表(13部門)

	中間需要												
	01	02	03	04	05	06	07	08	09	10	11	12	13
	農林漁業	鉱業	製造業	建設	電力・ガス・水道	商業	金融・保険	不動産	運輸・郵便	情報通信	公務	サービス	分類不明
01農林漁業	11,856	0	79,696	678	0	103	0	2	0	0	15	12,404	0
02鉱業	1	11	23,865	3,975	57,696	2	0	0	2	0	2	65	11
03製造業	13,721	520	2,902,409	156,273	11,244	19,101	9,367	1,439	18,379	9,819	14,056	268,653	3,085
04建設	200	20	13,931	331	4,651	1,752	825	42,504	4,027	994	2,949	5,896	214
05電力・ガス・水道	933	120	136,240	2,313	18,441	21,103	2,361	2,209	9,252	3,375	5,565	53,755	755
06商業	5,137	156	334,884	30,133	4,295	5,770	1,720	784	15,688	2,120	3,662	90,046	539
07金融・保険	649	287	49,132	7,207	4,957	8,661	13,055	56,995	10,057	1,691	10,215	19,723	153
08不動産	304	35	15,730	2,333	1,315	13,160	4,844	16,331	8,317	3,443	397	27,643	1,689
09運輸・郵便	3,822	904	169,008	24,492	8,904	25,850	11,503	1,495	28,384	6,568	10,975	54,986	5,068
10情報通信	267	35	52,625	4,789	5,143	22,141	18,673	1,666	4,240	47,787	9,507	59,659	4,049
11公務	0	0	0	0	0	0	0	0	0	0	0	0	13,220
12サービス	2,582	254	252,828	54,524	28,233	54,153	39,176	14,329	70,076	39,709	37,107	202,378	3,396
13分類不明	381	89	19,985	7,508	1,171	4,054	1,626	932	3,458	624	374	12,014	0
70内生部門計	39,853	2,431	4,050,333	294,556	146,050	175,850	103,150	138,686	171,880	116,130	94,824	807,222	32,179
粗付加価値													
家計外消費支出(行)	459	186	61,026	15,198	3,975	13,938	14,514	3,690	9,331	9,293	3,727	46,166	258
雇用者所得	9,407	850	1,178,444	180,975	31,816	243,865	82,365	38,717	116,329	33,422	122,453	968,255	635
営業余剰	23,586	180	659,231	16,230	18,344	77,456	86,563	256,080	36,598	41,259	0	164,097	17,275
資本減耗引当	11,552	392	488,063	25,652	49,650	19,499	32,347	268,530	41,408	42,233	121,469	194,738	2,843
間接税(関税・輸入品商品税を除く。)	3,137	276	129,445	25,310	4,609	19,240	5,413	44,157	41,487	6,386	412	75,623	420
(控除)経常補助金	-9,480	0	-677	-3,291	-2,096	-257	-4,909	-129	-1,186	-3	0	-10,211	0
粗付加価値部門計	38,661	1,884	2,515,532	260,074	106,298	373,741	216,293	611,045	243,967	132,590	248,061	1,438,668	21,431
県内生産額	78,514	4,315	6,565,865	554,630	252,348	549,591	319,443	749,731	415,847	248,720	342,885	2,245,890	53,610

(単位:100万円)

内 生 部門計	最終需要									需要合計	(控除)移 輸入計	最終需要 部門計	県内生産 額
	家計外消 費支出 (列)	民間消費 支出	一般政府 消費支出	県内 総固定 資本形成	在庫純増	県内最終 需要計	県内需要 合計	移輸出計	最終需要 合計				
104,754	889	21,085	0	1,151	-1,051	22,074	126,828	31,868	53,942	158,696	-80,182	-26,240	78,514
85,630	-70	-50	0	-30	973	823	86,453	2,310	3,133	88,763	-84,448	-81,315	4,315
3,428,066	21,395	367,109	159	437,848	49,228	875,739	4,303,805	5,674,261	6,550,000	9,978,066	-3,412,201	3,137,799	6,565,865
78,294	0	0	0	476,336	0	476,336	554,630	0	476,336	554,630	0	476,336	554,630
256,422	123	98,612	866	0	0	99,601	356,023	496	100,097	356,519	-104,171	-4,074	252,348
494,934	21,714	502,861	74	76,320	2,549	603,518	1,098,452	69,027	672,545	1,167,479	-617,888	54,657	549,591
182,782	4	201,274	0	0	0	201,278	384,060	22,395	223,673	406,455	-87,012	136,661	319,443
95,541	0	728,794	510	0	0	729,304	824,845	13,248	742,552	838,093	-88,362	654,190	749,731
351,959	5,433	457,023	108	8,691	760	472,015	823,974	113,153	585,168	937,127	-521,280	63,888	415,847
230,581	2,357	129,934	430	78,104	-303	210,522	441,103	29,238	239,760	470,341	-221,621	18,139	248,720
13,220	0	15,446	314,219	0	0	329,665	342,885	0	329,665	342,885	0	329,665	342,885
798,745	129,916	791,175	705,072	267,160	0	1,893,323	2,692,068	152,586	2,045,909	2,844,654	-598,764	1,447,145	2,245,890
52,216	0	99	0	0	0	99	52,315	1,707	1,806	54,022	-412	1,394	53,610
6,173,144	181,761	3,313,362	1,021,438	1,345,580	52,156	5,914,297	12,087,441	6,110,289	12,024,586	18,197,730	-5,816,341	6,208,245	12,381,389
181,761	(注) 1 四捨五入の関係で内訳は必ずしも合計と一致しません。 2 各取引額は、消費税込みです。												
3,007,533													
1,396,899													
1,298,376													
355,915													
-32,239													
6,208,245													
12,381,389													

第2章 平成27年(2015年)滋賀県産業連関表を利用した分析

1 県内生産額の推移および構成

「県内生産額」は12兆3,814億円で、平成23年に比べて7.6%(年平均1.9%)の増加
「非鉄金属」「水道」「電力・ガス・熱供給」等が増加し、「鉱業」「窯業・土石製
品」「鉄鋼」等が減少
生産額の産業別構成は「製造業」の占める割合が53.0%、かつ特化係数が1.78とな
り、「製造業」に特化した産業構造

平成27年の「県内生産額」¹は12兆3,814億円であり、平成23年に比べて7.6%の増加となりました。これを平成23年以降、平成27年までの4年間の年平均伸び率で見ると1.9%の増加となりました。

年平均伸び率を時系列で見ると、平成7年以降は伸び率が鈍化し、平成17年から23年は0.2%の減少となったものの、平成23年から27年は1.9%の増加に転じました。

国内生産額1,017兆8,184億円に占める割合は、平成23年と同じ1.22%となりました。

平成23年に対する伸び率(37部門表)をみると、「非鉄金属」(平成23年比47.2%増)、「水道」(同42.7%増)、「電力・ガス・熱供給」(同42.5%増)、「石油・石炭製品」(同25.2%増)などの部門で増加した一方で、「鉱業」(同33.2%減)、「窯業・土石製品」(同31.8%減)、「鉄鋼」(同15.7%減)などで減少しました。

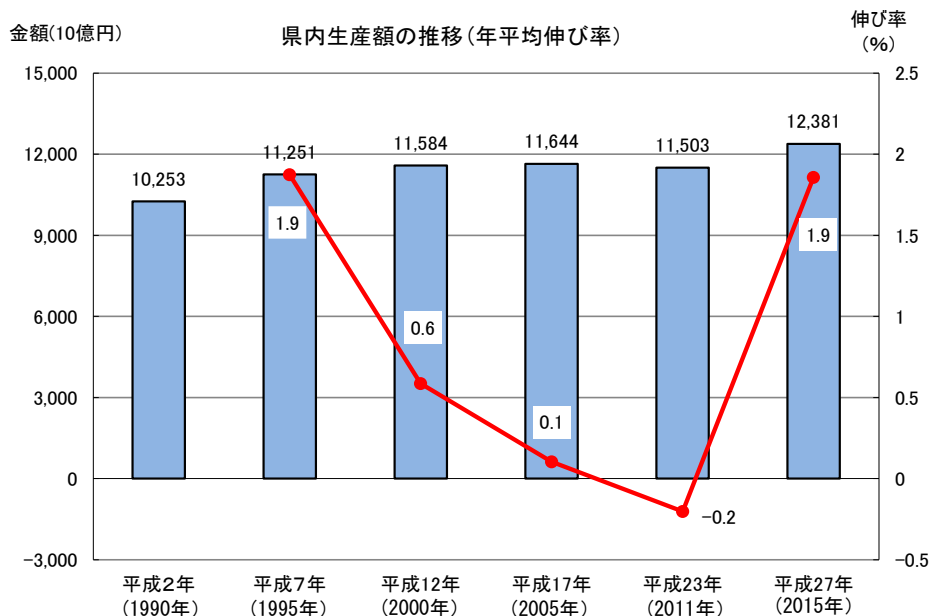
また、「県内生産額」の伸び率(7.6%増)に対する産業ごとの影響の度合い(寄与度)をみると、プラス方向では「輸送機械」(寄与度1.48%)、「はん用機械」(同0.83%)、「生産用機械」(同0.81%)などが増加に寄与し、「窯業・土石製品」(同△1.46%)、「電気機械」(同△0.61%)などが減少に寄与しました。

「県内生産額」の産業別構成を13部門表で見ると、「製造業」の占める割合が53.0%と最も高く、次いで「サービス」が18.1%、「不動産」が6.1%、「建設」が4.5%の順となりました。また、第1次、2次、3次産業²別にみると、第2次産業の割合が57.5%で最も高く、次いで第3次産業が41.8%、第1次産業が0.6%の順となりました。

本県の産業別構成比と全国の構成比を比較した特化係数³をみると、「製造業」が1.78と最も大きくなっており、「製造業」が本県の産業の中心となっていることが分かります。

【用語の解説】

- 1 県内生産額：滋賀県に所在する各産業の生産活動によって生み出された財・サービスの生産額をいい、まず、約3,300品目に分類整理した財・サービスの品目ごとに県内生産額を推計し、次いで、これを基本分類部門ごとに積み上げて、各産業部門の県内生産額を推計しています。
- 2 産 業：13部門表について、ここでは次のように区分しました。
第1次産業：農林漁業
第2次産業：鉱業、製造業、建設
第3次産業：電力・ガス・水道、商業、金融・保険、
不動産、運輸・郵便、情報通信、公務、サービス、分類不明
- 3 特化係数：県内生産額の部門別構成比を国内生産額の部門別構成比で除したもので、これが1より大きければ、当該産業に特化していることを示しています。

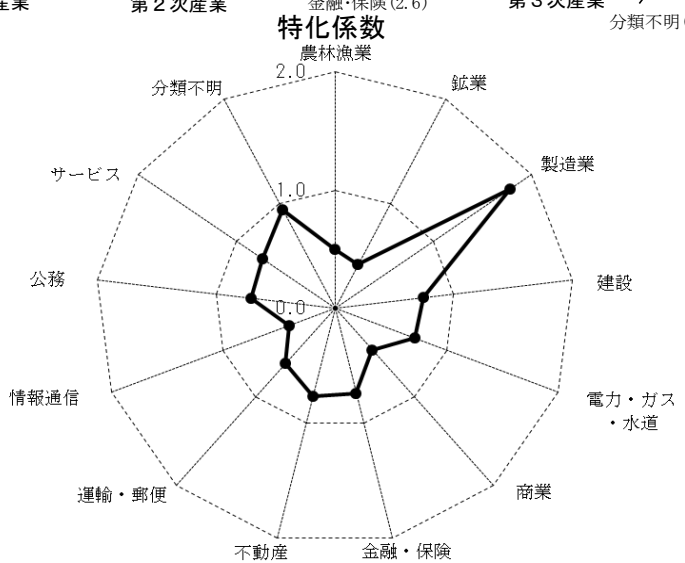
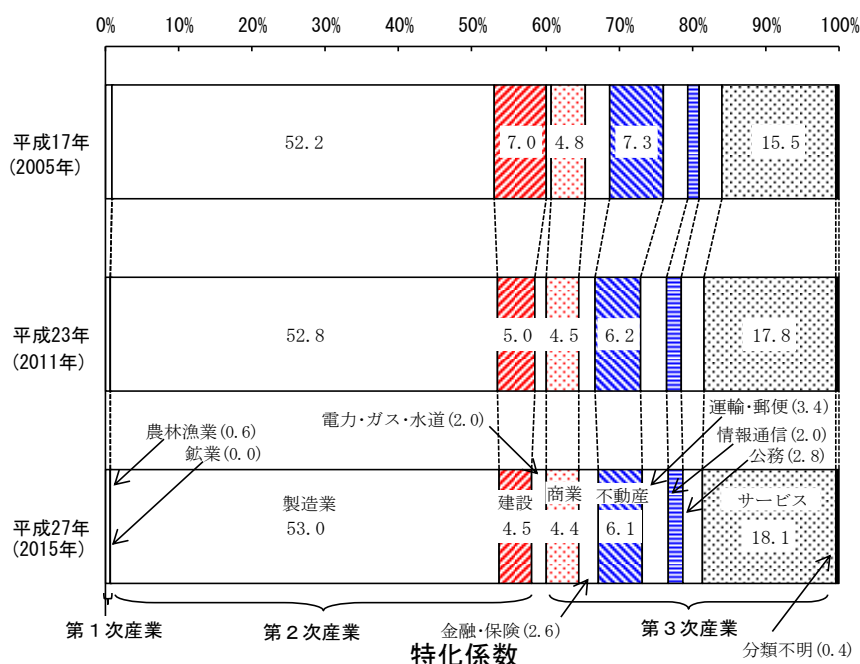


部門生産額と構成比 (37部門)

	県内生産額(100万円)			構成比			伸び率 (%)		寄与度
	H17	H23	H27	H17	H23	H27	H17~H23	H23~H27	
産業計	11,644,163	11,502,847	12,381,389	100.0%	100.0%	100.0%	△ 1.2	7.6	-
01 農林漁業	92,999	77,681	78,514	0.8%	0.7%	0.6%	△ 16.5	1.1	0.01
02 鉱業	6,497	6,460	4,315	0.1%	0.1%	0.0%	△ 0.6	△ 33.2	△ 0.02
03 飲食料品	387,925	364,843	430,194	3.3%	3.2%	3.5%	△ 6.0	17.9	0.57
04 繊維製品	144,108	121,808	123,010	1.2%	1.1%	1.0%	△ 15.5	1.0	0.01
05 パルプ・紙・木製品	208,482	181,169	210,126	1.8%	1.6%	1.7%	△ 13.1	16.0	0.25
06 化学製品	516,930	507,712	538,776	4.4%	4.4%	4.4%	△ 1.8	6.1	0.27
07 石油・石炭製品	7,851	6,879	8,611	0.1%	0.1%	0.1%	△ 12.4	25.2	0.02
08 プラスチック・ゴム製品	609,094	671,314	678,881	5.2%	5.8%	5.5%	10.2	1.1	0.07
09 窯業・土石製品	366,665	526,730	358,994	3.1%	4.6%	2.9%	43.7	△ 31.8	△ 1.46
10 鉄鋼	71,218	94,000	79,245	0.6%	0.8%	0.6%	32.0	△ 15.7	△ 0.13
11 非鉄金属	145,505	109,397	161,071	1.2%	1.0%	1.3%	△ 24.8	47.2	0.45
12 金属製品	319,617	271,540	335,849	2.7%	2.4%	2.7%	△ 15.0	23.7	0.56
13 はん用機械	471,110	463,074	558,560	4.0%	4.0%	4.5%	△ 1.7	20.6	0.83
14 生産用機械	546,057	519,505	612,525	4.7%	4.5%	4.9%	△ 4.9	17.9	0.81
15 業務用機械	136,820	169,104	207,535	1.2%	1.5%	1.7%	23.6	22.7	0.33
16 電子部品	376,525	330,637	398,845	3.2%	2.9%	3.2%	△ 12.2	20.6	0.59
17 電気機械	650,769	732,229	661,712	5.6%	6.4%	5.3%	12.5	△ 9.6	△ 0.61
18 情報通信機器	105,790	49,843	49,290	0.9%	0.4%	0.4%	△ 52.9	△ 1.1	△ 0.00
19 輸送機械	794,042	704,892	875,268	6.8%	6.1%	7.1%	△ 11.2	24.2	1.48
20 その他の製造工業製品	208,182	235,403	261,964	1.8%	2.0%	2.1%	13.1	11.3	0.23
21 建設	812,341	580,191	554,630	7.0%	5.0%	4.5%	△ 28.6	△ 4.4	△ 0.22
22 電力・ガス・熱供給	23,244	139,018	198,048	0.2%	1.2%	1.6%	-	42.5	0.51
23 水道	49,468	38,047	54,300	0.4%	0.3%	0.4%	△ 23.1	42.7	0.14
24 廃棄物処理	37,231	32,506	38,906	0.3%	0.3%	0.3%	△ 12.7	19.7	0.06
25 商業	559,089	513,799	549,591	4.8%	4.5%	4.4%	△ 8.1	7.0	0.31
26 金融・保険	374,840	260,258	319,443	3.2%	2.3%	2.6%	△ 30.6	22.7	0.51
27 不動産	848,725	712,469	749,731	7.3%	6.2%	6.1%	△ 16.1	5.2	0.32
28 運輸・郵便	403,574	390,676	415,847	3.5%	3.4%	3.4%	△ 3.2	6.4	0.22
29 情報通信	184,880	230,033	248,720	1.6%	2.0%	2.0%	24.4	8.1	0.16
30 公務	352,189	373,605	342,885	3.0%	3.2%	2.8%	6.1	△ 8.2	△ 0.27
31 教育・研究	518,931	530,896	552,938	4.5%	4.6%	4.5%	2.3	4.2	0.19
32 医療・福祉	455,044	583,716	668,186	3.9%	5.1%	5.4%	28.3	14.5	0.73
33 他に分類されない会員制団体	87,715	89,078	75,501	0.8%	0.8%	0.6%	1.6	△ 15.2	△ 0.12
34 対事業所サービス	288,845	365,399	441,030	2.5%	3.2%	3.6%	26.5	20.7	0.66
35 対個人サービス	420,818	447,721	469,329	3.6%	3.9%	3.8%	6.4	4.8	0.19

(注) 1 「産業計」には「事務用品」および「分類不明」の金額を含む。
 2 平成23年から「電力・ガス・熱供給」は推計方法を変更したため、伸び率を省略している。
 3 第2章における37部門表の部門番号は第4章以降における部門分類コードとは異なります。

県内生産額の産業別構成



産業	県内生産額(100万円)			構成比(%)			全 国		生産額比率 (%)	特化係数
	平成17年	平成23年	平成27年	平成17年	平成23年	平成27年	生産額 (100万円)	構成比 (%)		
産 業 計	11,644,163	11,502,847	12,381,389	100.0	100.0	100.0	1,017,818,388	100.0	1.22	—
01 農 林 漁 業	92,999	77,681	78,514	0.8	0.7	0.6	12,887,622	1.3	0.61	0.50
02 鉱 業	6,497	6,460	4,315	0.1	0.1	0.0	847,915	0.1	0.51	0.42
03 製 造 業	6,082,462	6,074,984	6,565,865	52.2	52.8	53.0	302,809,197	29.8	2.17	1.78
04 建 設	812,341	580,191	554,630	7.0	5.0	4.5	60,836,569	6.0	0.91	0.75
05 電力・ガス・水道	72,712	177,065	252,348	0.6	1.5	2.0	29,179,299	2.9	0.86	0.71
06 商 業	559,089	513,799	549,591	4.8	4.5	4.4	95,478,881	9.4	0.58	0.47
07 金 融 ・ 保 険	374,840	260,258	319,443	3.2	2.3	2.6	35,448,224	3.5	0.90	0.74
08 不 動 産	848,725	712,469	749,731	7.3	6.2	6.1	80,718,943	7.9	0.93	0.76
09 運 輸 ・ 郵 便	403,574	390,676	415,847	3.5	3.4	3.4	55,009,418	5.4	0.76	0.62
10 情 報 通 信	184,880	230,033	248,720	1.6	2.0	2.0	49,974,511	4.9	0.50	0.41
11 公 務	352,189	373,605	342,885	3.0	3.2	2.8	39,739,035	3.9	0.86	0.71
12 サ ー ビ ス	1,808,584	2,049,316	2,245,890	15.5	17.8	18.1	250,195,786	24.6	0.90	0.74
13 分 類 不 明	45,271	56,310	53,610	0.4	0.5	0.4	4,692,988	0.5	1.14	0.94
(再掲) 第 1 次 産 業	92,999	77,681	78,514	0.8	0.7	0.6	12,887,622	1.4	0.61	0.46
第 2 次 産 業	6,901,300	6,661,635	7,124,810	59.3	57.9	57.5	364,493,681	38.8	1.95	1.48
第 3 次 産 業	4,649,864	4,763,531	5,178,065	39.9	38.5	41.8	640,437,085	68.2	0.81	0.61

(注) 1 13部門表によります。
 2 四捨五入の関係で内訳は必ずしも合計と一致しません(以下同じ)。

2 中間投入と粗付加価値

「県内生産額」に占める「中間投入率」は、平成23年に比べて0.8ポイント低下の49.9%
産業別の「中間投入率」は、「非鉄金属」、「輸送機械」などの製造業が高く、「不動産」、
「公務」などは低率

平成27年の県内生産額12兆3,814億円のうち、生産のために必要となった原材料・燃料等の財およびサービスの「中間投入」¹は6兆1,731億円(中間投入率49.9%)、生産活動によって新たに付け加えられた「粗付加価値」²は6兆2,082億円(粗付加価値率50.1%)でした。

これを平成23年と比べると、「中間投入率」は0.8ポイントの低下となりました。

産業別の「中間投入率」を37部門表でみると、「非鉄金属」(78.2%)、「輸送機械」(75.4%)、「情報通信機器」(67.8%)など製造業が高く、製造業以外では、「電力・ガス・熱供給」(60.0%)、「鉱業」(56.3%)、建設「53.1%」などが高くなっています。

一方、「不動産」(18.5%)、「公務」(27.7%)、「教育・研究」(29.1%)などが低くなっています。

平成23年から27年の中間投入率の変化を産業別にみると、「鉱業」(48.5%から56.3%に7.8ポイント上昇)、「非鉄金属」(71.2%から78.2%に7.0ポイント上昇)、「飲食料品」(54.2%から60.1%に5.9ポイント上昇)などで上昇幅が大きく、計17部門で「中間投入率」の上昇がみられました。

一方、「石油・石炭製品」(71.1%から56.9%に14.2ポイント低下)、「電力・ガス・熱供給」(73.0%から60.0%に13.0ポイント低下)、「鉄鋼」(74.7%から61.8%に12.9ポイント低下)など計18部門が低下しました。(「事務用品」および「分類不明」を除く。)

【用語の解説】

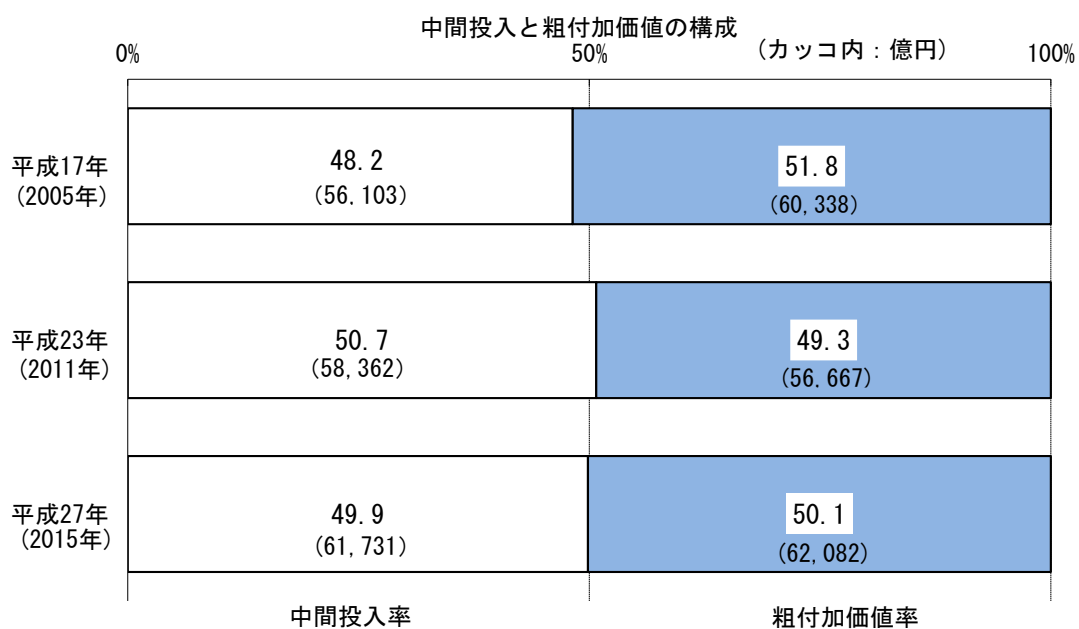
1 中間投入(率)：各産業部門の生産活動に必要な原材料・燃料等の財およびサービスの購入費用をいいます。

なお、生産設備等の購入費用は資本形成とされ、中間投入には含みません。

$$\text{中間投入率(\%)} = \text{中間投入} \div \text{県内生産額} \times 100$$

2 粗付加価値(率)：生産活動によって新たに付け加えられた価値をいい、中間投入に粗付加価値を加えたものが県内生産額となります。粗付加価値は、家計外消費支出、雇用者所得、営業余剰、資本減耗引当、間接税および(控除)経常補助金から構成されます。

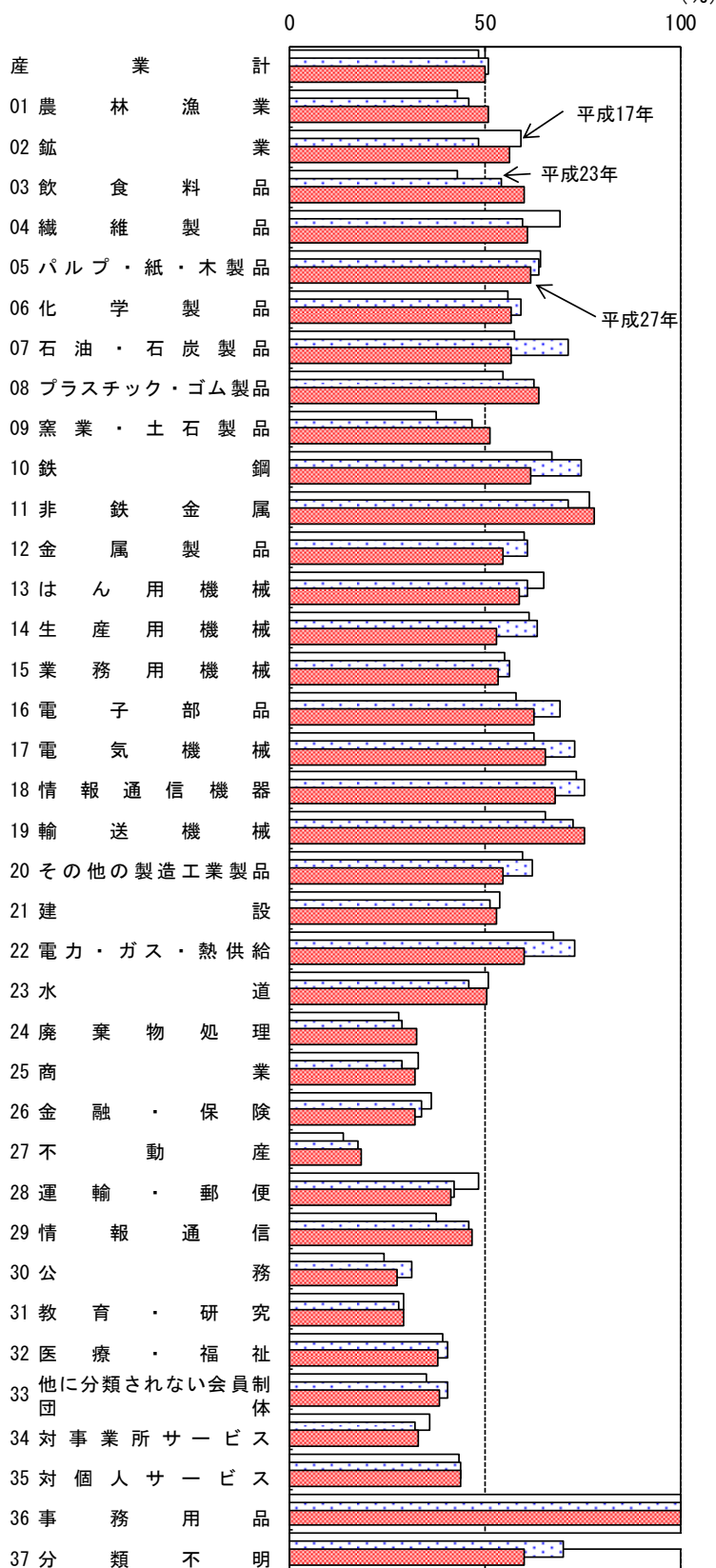
$$\text{粗付加価値率(\%)} = \text{粗付加価値} \div \text{県内生産額} \times 100$$



	金額 (100万円)			構成比 (%)			伸び率 (%)	
	平成17年	平成23年	平成27年	平成17年	平成23年	平成27年	17~23	23~27
県内生産額	11,644,163	11,502,847	12,381,389	100.0	100.0	100.0	△ 1.2	7.6
中間投入	5,610,349	5,836,151	6,173,144	48.2	50.7	49.9	4.0	5.8
粗付加価値	6,033,814	5,666,696	6,208,245	51.8	49.3	50.1	△ 6.1	9.6

(注) 37部門表によります。

産業別中間投入率 (%)



	(%)		
	平成17年	平成23年	平成27年
計	48.2	50.7	49.9
01 農林漁業	43.0	45.8	50.8
02 鉱業	59.1	48.5	56.3
03 飲食料品	42.8	54.2	60.1
04 繊維製品	69.2	59.6	61.0
05 パルプ・紙・木製品	64.2	63.9	61.8
06 化学製品	55.8	59.1	56.9
07 石油・石炭製品	57.8	71.1	56.9
08 プラスチック・ゴム製品	54.5	62.5	63.7
09 窯業・土石製品	37.7	46.9	51.4
10 鉄鋼	67.2	74.7	61.8
11 非鉄金属	76.9	71.2	78.2
12 金属製品	60.0	61.1	54.9
13 はん用機械	65.1	60.8	58.7
14 生産用機械	61.3	63.5	52.9
15 業務用機械	55.0	56.3	53.3
16 電子部品	58.2	69.3	62.7
17 電気機械	62.6	72.9	65.7
18 情報通信機器	73.4	75.5	67.8
19 輸送機械	65.4	72.7	75.4
20 その他の製造工業製品	59.8	62.1	54.5
21 建設	53.8	51.4	53.1
22 電力・ガス・熱供給	67.5	73.0	60.0
23 水道	51.0	45.9	50.3
24 廃棄物処理	27.9	28.9	32.4
25 商業	32.9	29.0	32.0
26 金融・保険	36.2	34.0	32.3
27 不動産	13.6	17.3	18.5
28 運輸・郵便	48.6	42.3	41.3
29 情報通信	37.5	45.8	46.7
30 公務	24.3	31.1	27.7
31 教育・研究	29.1	27.8	29.1
32 医療・福祉	39.1	40.3	38.0
33 他に分類されない会員制団体	35.2	40.3	38.5
34 対事業所サービス	35.8	32.1	32.9
35 对个人サービス	43.2	43.6	43.9
36 事務用品	100.0	100.0	100.0
37 分類不明	115.1	70.0	60.0

- (注) 1 37部門表によります。
 2 「事務用品」は仮設部門であり、中間投入だけで構成されています。
 3 平成17年の「分類不明」は「金融(帰属利子)」部門の「分類不明(列)」部門への産出が大きいことから、「営業余剰」にマイナスの額を計上することでバランスをとっているため、100を超えています。

3 粗付加価値の構成と伸び

「粗付加価値」は6兆2,082億円で、平成23年に比べて9.6%増加
「粗付加価値」に占める「雇用者所得」の割合は2.3ポイント減の48.4%、「営業余剰」は1.4ポイント増の22.5%

「粗付加価値」は6兆2,082億円で、その内訳は、「雇用者所得」が3兆75億円(構成比48.4%)、「営業余剰」が1兆3,969億円(同22.5%)、「資本減耗引当」¹が1兆2,984億円(同20.9%)、「間接税」²が3,559億円(同5.7%)、「家計外消費支出」が1,818億円(同2.9%)、「(控除)経常補助金」³が△322億円(同△0.5%)でした。

平成23年と比較すると、構成比では「家計外消費支出」、「営業余剰」、「資本減耗引当」および「間接税」の項目が増加しました。

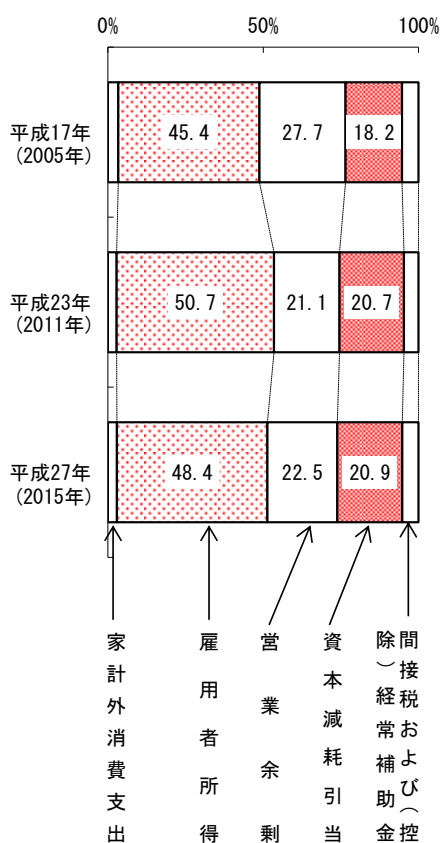
なお、平成23年に対する伸び率をみると、「粗付加価値」は9.6%の増加となりました。

その内訳をみると、増加したのは「家計外消費支出」(13.3%増)、「雇用者所得」(4.8%増)、「営業余剰」(16.8%増)、「資本減耗引当」(10.7%増)、「間接税」(18.4%増)でした。

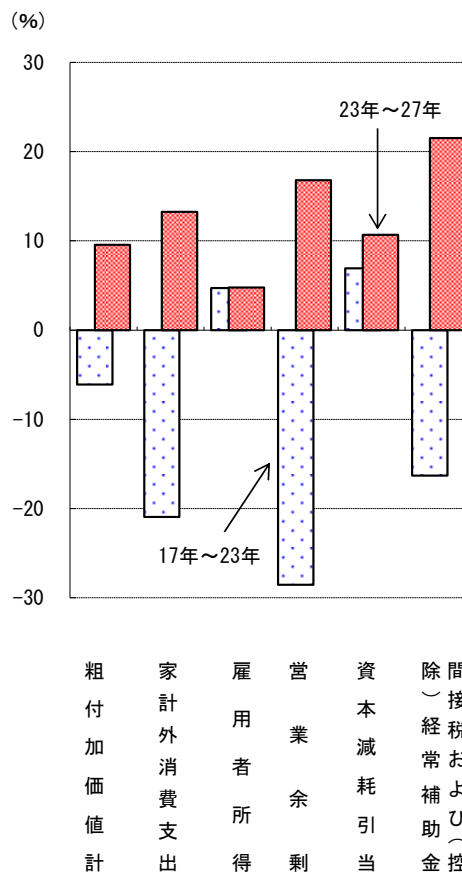
【用語の解説】

- 1 資本減耗引当：減価償却費と資本偶発損の合計です。
- 2 間 接 税：財・サービスの生産、販売、購入または使用に関して生産者に課せられる租税および税外負担で、税法上損金算入が認められていて、所得とはならず、かつその負担が最終購入者へ転嫁されるもの。ただし、ここでいう間接税には、関税および輸入品商品税は含まれていません。
- 3 (控除)経常補助金：①非市場生産者(一般政府)から市場生産者に対して交付され、
②市場生産者の経常経費を賄うために交付されるものであり、
③財・サービスの市場価格を低下させると考えられるものであること、
という3つの条件を満たす経常交付金であり、粗付加価値部門にマイナスで計上される控除項目です。

粗付加価値の構成



粗付加価値の伸び



	金額(100万円)			構成比(%)			伸び率(%)	
	平成17年	平成23年	平成27年	平成17年	平成23年	平成27年	17~23	23~27
粗付加価値計	6,033,814	5,666,696	6,208,245	100.0	100.0	100.0	△ 6.1	9.6
家計外消費支出	202,952	160,473	181,761	3.4	2.8	2.9	△ 20.9	13.3
雇用者所得	2,741,776	2,870,781	3,007,533	45.4	50.7	48.4	4.7	4.8
営業余剰	1,673,640	1,196,039	1,396,899	27.7	21.1	22.5	△ 28.5	16.8
資本減耗引当	1,097,182	1,173,037	1,298,376	18.2	20.7	20.9	6.9	10.7
間接税	352,966	300,577	355,915	5.8	5.3	5.7	△ 14.8	18.4
(控除)経常補助金	△ 34,702	△ 34,211	△ 32,239	△ 0.6	△ 0.6	△ 0.5	△ 1.4	△ 5.8

(注) 13部門表によります。

4 総供給の構成と伸び

「総供給」は18兆1,977億円で、平成23年に比べて6.8%増加
内訳のうち、「県内生産額」が7.6%増加、「移輸入」が5.0%増加

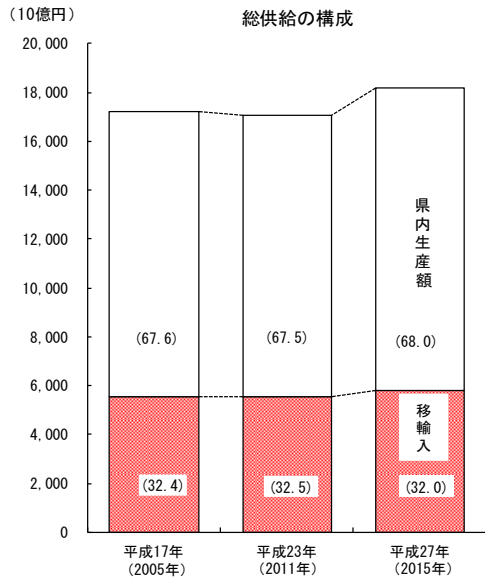
「県内総生産」と「移輸入」¹を合わせた平成27年の「総供給」²は18兆1,977億円で、そのうち「県内生産額」は12兆3,814億円(構成比68.0%)であり、「移輸入」は5兆8,163億円(同32.0%)となりました。

平成23年に対する伸び率をみると、「総供給」は6.8%の増加、「県内生産額」は7.6%の増加、「移輸入」は5.0%の増加となりました。

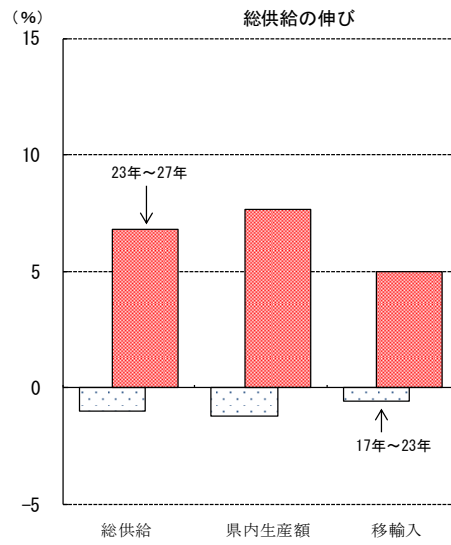
「総供給」の構成を平成23年と比べると、「移輸入」が0.5ポイント減少し、シェアが低下しました。

【用語の解説】

- 1 移輸入：輸入および移入から構成され、国外で生産され県内で需要されたものを輸入といい、国内の他の都道府県で生産され県内で需要されたものを移入といいます。
- 2 総供給：県内生産額に移輸入を加えたものをいい、総需要に等しくなります。
総供給 = 県内生産額 + 移輸入 = 総需要



(注) () は構成比です。



	金額(100万円)			構成比 (%)			伸び率 (%)	
	平成17年	平成23年	平成27年	平成17年	平成23年	平成27年	17~23	23~27
総供給	17,218,870	17,044,200	18,197,730	100.0	100.0	100.0	△ 1.0	6.8
県内生産額	11,644,163	11,502,847	12,381,389	67.6	67.5	68.0	△ 1.2	7.6
移輸入	5,574,707	5,541,353	5,816,341	32.4	32.5	32.0	△ 0.6	5.0

(注) 13部門表によります。

5 総需要の構成と伸び

「総需要」は18兆1,977億円で、平成23年に比べて6.8%増加
「中間需要」が5.8%増加、「最終需要」が7.3%増加
「最終需要」のうち、「消費」は10.2%増加、「投資」は「県内総固定資本形成」が大きく増加したため、26.3%の大幅増

平成27年の「総需要」¹は18兆1,977億円で、そのうち「中間需要」は6兆1,731億円(構成比33.9%)であり、「県内最終需要」は5兆9,143億円(同32.5%)、「移輸出」²は6兆1,103億円(同33.6%)となりました。

平成23年に対する伸び率をみると、「総需要」は6.8%、「中間需要」は5.8%、「移輸出」は2.2%とそれぞれ増加となりました。

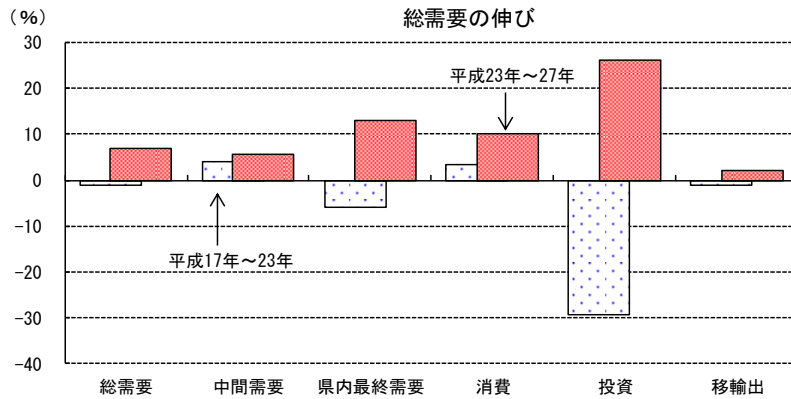
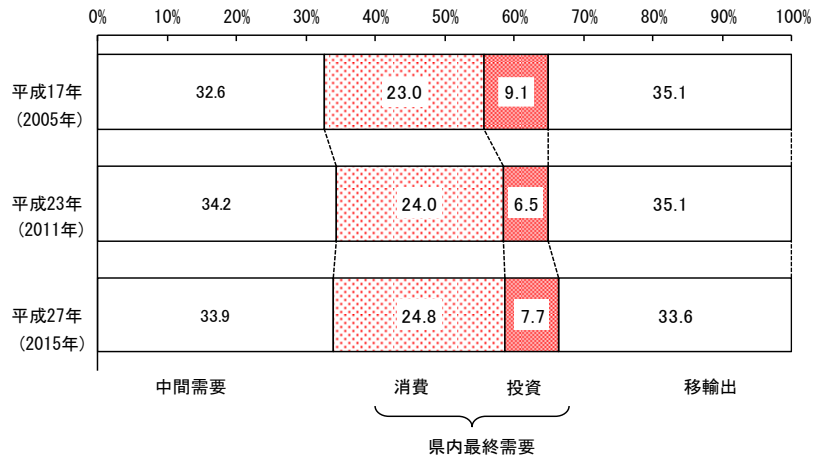
「総需要」の構成を平成23年と比べると、「中間需要」は0.3ポイント低下、「県内最終需要」が1.8ポイント増加となりました。

「県内最終需要」を「消費」(家計外消費支出、民間消費支出および一般政府消費支出)と「投資」(県内総固定資本形成および在庫純増)に分けて平成23年と比較すると、「消費」は10.2%増加し、「投資」は26.3%の大幅増となりました。それぞれの内容を見ると、「民間消費支出」が11.8%増加したことが「消費」の増加に寄与しており、「県内総固定資本形成」が23.7%増加したことが「投資」の増加に寄与しており、「県内最終需要」全体では13.0%の増加となっています。

【用語の解説】

- 1 総需要：中間投入をまかなうための需要である「中間需要」と、それ以外の需要である「最終需要」の合計です。
なお、最終需要は県内最終需要(消費+投資)および移輸出からなります。
- 2 移輸出：輸出および移出から構成され、国外の需要をまかなうために生産されたものを輸出といい、国内の他の都道府県の需要をまかなうために生産されたものを移出といいます。

総需要の構成



	金額(100万円)			構成比(%)			伸び率(%)		寄与度(%)
	平成17年	平成23年	平成27年	平成17年	平成23年	平成27年	17~23	23~27	
総需要	17,218,870	17,044,200	18,197,730	100.0	100.0	100.0	△ 1.0	6.8	-
中間需要	5,610,349	5,836,151	6,173,144	32.6	34.2	33.9	4.0	5.8	1.98
最終需要	11,608,521	11,208,049	12,024,586	67.4	65.8	66.1	△ 3.4	7.3	4.79
県内最終需要	5,567,740	5,231,828	5,914,297	32.3	30.7	32.5	△ 6.0	13.0	4.00
家計外消費支出(列)	202,952	160,473	181,761	1.2	0.9	1.0	△ 20.9	13.3	0.12
民間消費支出	2,891,422	2,963,369	3,313,362	16.8	17.4	18.2	2.5	11.8	2.05
一般政府消費支出	868,432	973,681	1,021,438	5.0	5.7	5.6	12.1	4.9	0.28
県内総固定資本形成	1,526,170	1,088,072	1,345,580	8.9	6.4	7.4	△ 28.7	23.7	1.51
在庫純増	38,813	18,351	52,156	0.2	0.1	0.3	-	-	0.20
移輸出	6,040,781	5,976,221	6,110,289	35.1	35.1	33.6	△ 1.1	2.2	0.79
(再掲) 県内需要	11,178,089	11,067,979	12,087,441	64.9	64.9	66.4	△ 1.0	9.2	5.98
消費	3,962,806	4,097,523	4,516,561	23.0	24.0	24.8	3.4	10.2	2.46
投資	1,564,983	1,106,423	1,397,736	9.1	6.5	7.7	△ 29.3	26.3	1.71

(注) 1 13部門表によります。また、県内需要は、中間需要と県内最終需要の合計です。

2 消費は、家計外消費支出、民間消費支出および一般政府消費支出の計、投資は、県内総固定資本形成および在庫純増の計です。

3 投資の伸びには、2008SNA対応における研究開発等の資本化の影響が含まれているため、過去の係数との比較には注意が必要です。

6 県際収支

県際収支は、2,939億円の移輸出超過だが、平成23年に比べて32.4%減
移輸出超過は、「電気機械」、「輸送機械」、「プラスチック・ゴム製品」などの部
門で大きい
移輸入超過は、「鉄鋼」、「石油・石炭製品」、「非鉄金属」などの部門で大きい

平成27年の移輸出から移輸入を引いた「県際収支」を37部門表でみると、2,939億円(平成23年比32.4%減)で、移輸出が移輸入に比べて多くなっています。

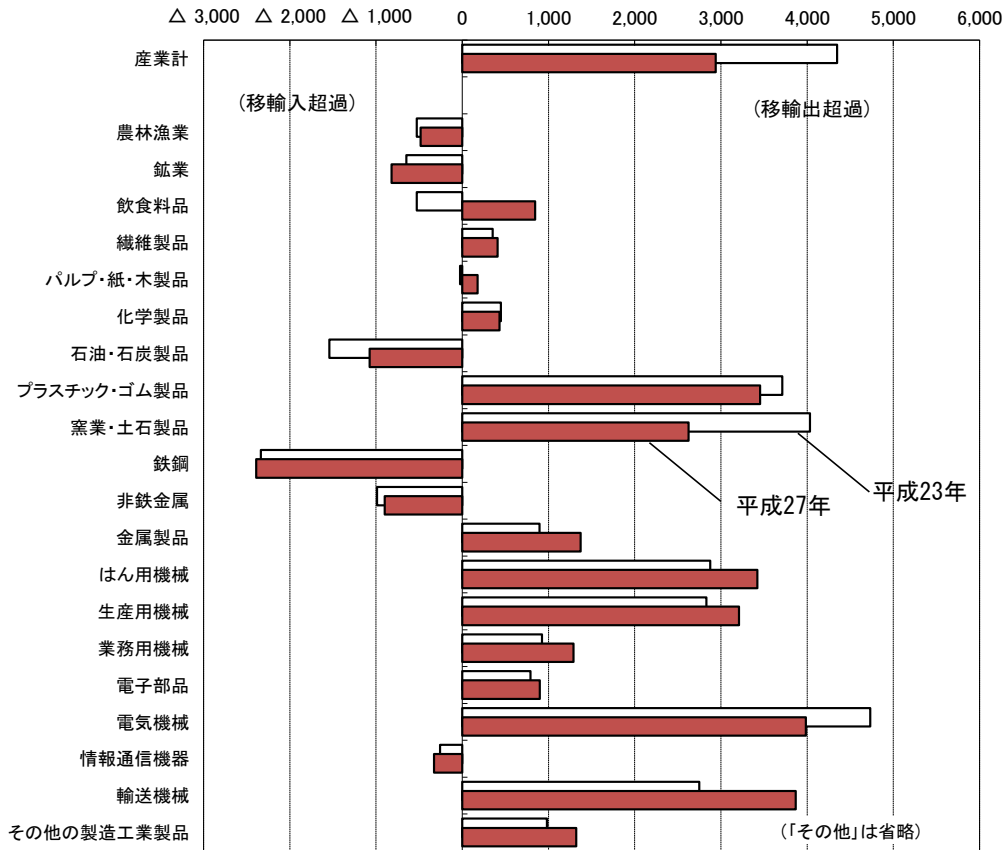
時系列でみると、17年が4,661億円、23年が4,349億円、27年が2,939億円と、移輸出超過が続いていますが、額は減少しています。

部門別にみると、移輸出超過の大きい部門は、「電気機械」(移輸出超過額3,985億円)、「輸送機械」(同3,866億円)、「プラスチック・ゴム製品」(同3,454億円)などです。

一方、移輸入超過の大きい部門は、「鉄鋼」(移輸入超過額2,392億円)、「石油・石炭製品」(同1,074億円)、「非鉄金属」(同900億円)などとなっています。

県際収支(移輸出－移輸入)

(億円)



	移輸出金額(100万円)		移輸入金額(100万円)		県際収支(100万円)		構成比(%)	
	平成23年	平成27年	平成23年	平成27年	平成23年	平成27年	平成23年	平成27年
産業計	5,976,221	6,110,289	5,541,353	5,816,341	434,868	293,948	100.0	100.0
01 農 林 漁 業	32,617	31,868	85,292	80,182	△ 52,675	△ 48,314	△ 12.1	△ 16.4
02 鉱 業	2,332	2,310	67,076	84,448	△ 64,744	△ 82,138	△ 14.9	△ 27.9
03 飲 食 料 品	287,598	338,727	340,351	254,158	△ 52,753	84,569	△ 12.1	28.8
04 織 維 製 品	110,755	105,575	75,556	64,643	35,199	40,932	8.1	13.9
05 パルプ・紙・木製品	136,780	155,290	139,333	137,560	△ 2,553	17,730	△ 0.6	6.0
06 化 学 製 品	482,824	525,294	438,156	482,113	44,668	43,181	10.3	14.7
07 石 油 ・ 石 炭 製 品	1,318	1,484	155,328	108,912	△ 154,010	△ 107,428	△ 35.4	△ 36.5
08 プラスチック・ゴム製品	620,938	620,389	249,727	274,940	371,211	345,449	85.4	117.5
09 窯 業 ・ 土 石 製 品	498,960	322,867	95,509	60,482	403,451	262,385	92.8	89.3
10 鉄 鋼	64,673	43,804	298,360	282,964	△ 233,687	△ 239,160	△ 53.7	△ 81.4
11 非 鉄 金 属	96,753	147,014	195,609	236,980	△ 98,856	△ 89,966	△ 22.7	△ 30.6
12 金 属 製 品	254,418	316,254	164,784	178,990	89,634	137,264	20.6	46.7
13 は ん 用 機 械	421,098	514,880	133,548	172,475	287,550	342,405	66.1	116.5
14 生 産 用 機 械	486,392	521,966	203,094	200,852	283,298	321,114	65.1	109.2
15 業 務 用 機 械	164,207	190,093	71,814	61,107	92,393	128,986	21.2	43.9
16 電 子 部 品	313,400	336,662	234,421	246,773	78,979	89,889	18.2	30.6
17 電 気 機 械	710,859	601,790	237,538	203,321	473,321	398,469	108.8	135.6
18 情 報 通 信 機 器	48,072	44,747	73,773	77,348	△ 25,701	△ 32,601	△ 5.9	△ 11.1
19 輸 送 機 械	666,046	698,255	390,976	311,612	275,070	386,643	63.3	131.5
20 その他の製造工業製品	193,812	189,170	95,549	56,971	98,263	132,199	22.6	45.0
そ の 他	382,369	401,850	1,795,559	2,239,510	△ 1,413,190	△ 1,837,660	△ 325.0	△ 625.2

(注) 1 37部門表によります。

2 その他は21～37の合計です。

7 生産波及の大きさ

1 単位当たりの最終需要に対する生産波及の大きさは、全産業平均1.236倍で平成23年と同じ

1 単位当たりの最終需要に対する生産波及の大きさを「逆行列係数」¹により37部門表でみると、平成27年は全産業平均で1.236倍で23年と同じになりました。産業別にみると、全産業平均よりも生産波及が大きい部門は、「水道」(1.392倍)、「情報通信」(1.320倍)、「鉱業」(1.318倍)など9部門(「事務用品」および「分類不明」を除く。)でした。一方、全産業平均よりも生産波及が小さい部門は、「石油・石炭製品」(1.150倍)、「金属製品」(1.154倍)、「化学製品」(1.162倍)など26部門です。

産業別に平成27年の生産波及の大きさを23年と比べると、「輸送機械」、「飲食料品」、「対事業所サービス」など15部門(「事務用品」を除く。)で上昇した一方で、「化学製品」、「電力・ガス・熱供給」、「生産用機械」など20部門(「分類不明」を除く。)で低下となりました。

【用語の解説】

1 逆行列係数：ある産業に対して1単位の最終需要が発生した場合、各産業の生産が究極的にどれだけ必要となるかという生産波及の大きさを示す係数です。

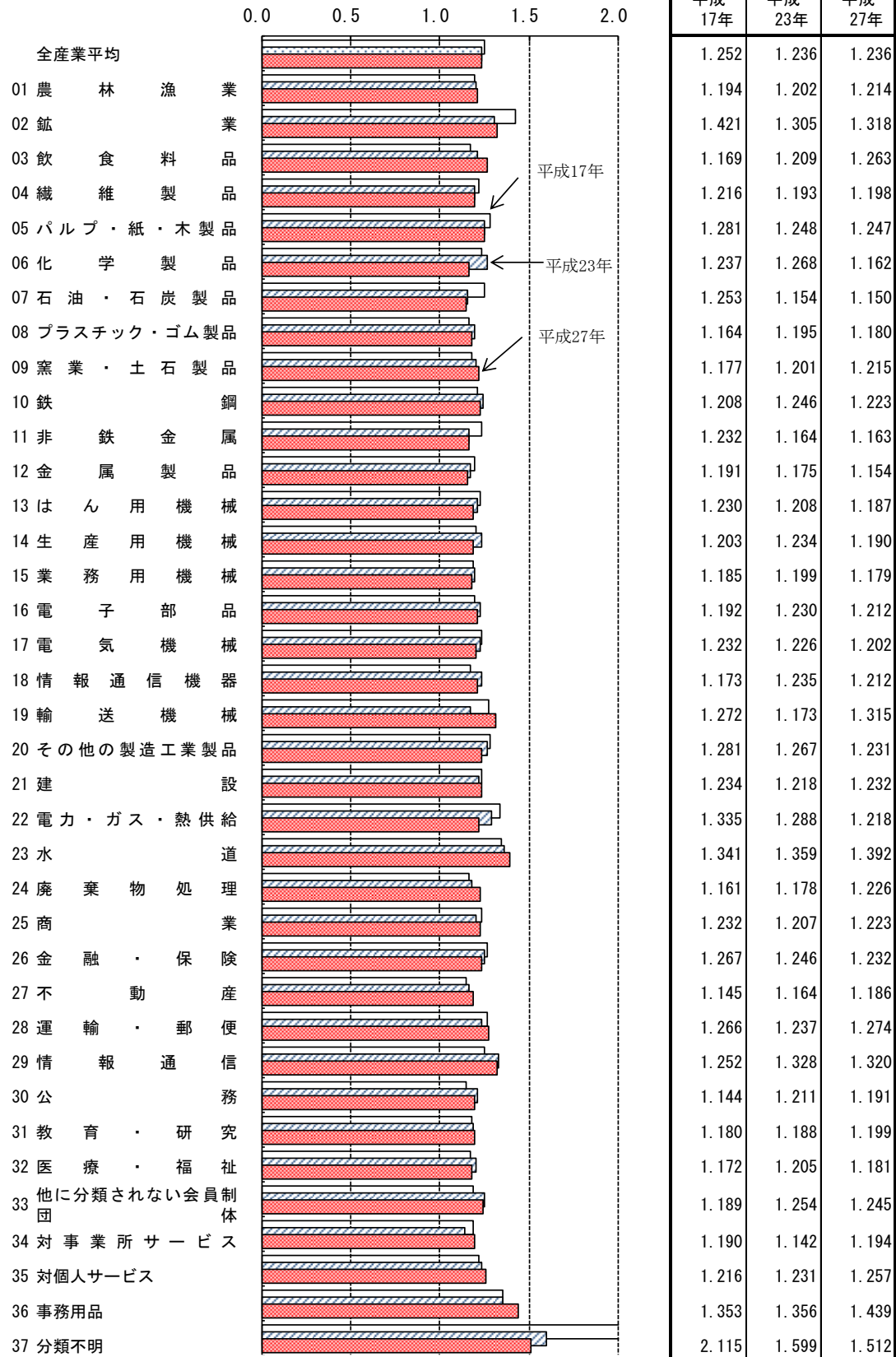
また、本文中の生産波及の大きさは、逆行列係数表の列和(タテ方向の合計)を指しています。これは、当該部門の最終需要(県産品)が1単位発生した時に各産業の生産に及ぼす生産波及の大きさを示す係数を合計したものであり、産業全体としての生産波及の大きさが直接・間接に、究極的にどのくらいになるかを示しています。

なお、本文中の逆行列係数は、 $[I - (I - \hat{M})A]^{-1}$ 型 で求めています。

生産波及の大きさ

(倍)

(倍)



第3章 平成27年(2015年)滋賀県産業連関表の作成概要

1 作成基準

- (1) 対象年次：平成27年(2015年)(暦年)
- (2) 部門分類：原則として、アクティビティ・ベース(生産活動単位)
 - ① 生産額推計：509(行)×391(列)
 - ② 調整作業：509(行)×391(列)
 - ③ 統合分類：107×107、37×37、13×13 の3統合部門分類表
 - ④ 公 表：107×107、37×37、13×13 の3統合部門分類表
- (3) 表の形式：地域内競争移輸入型
- (4) 価格評価：生産者価格評価
- (5) 付帯表：雇用表・107×107、37×37、13×13 の3統合部門分類
- (6) 部門の定義：部門の定義、範囲等については、「平成27年(2015年)産業連関表作成基本要綱」(平成29年8月 産業連関部局長会議)に準拠
- (7) 作成した表の種類
 - ① 生産者価格評価表
 - ② 投入係数表
 - ③ 逆行列係数表 $(I - A)^{-1}$ 型
 - ④ 逆行列係数表 $[I - (I - \hat{M})A]^{-1}$ 型
 - ⑤ 最終需要項目別生産誘発額等諸表
 - ⑥ 最終需要項目別粗付加価値誘発額等諸表
 - ⑦ 最終需要項目別移輸入誘発額等諸表
 - ⑧ 雇用表

2 部門別の推計方法・資料

- (1) 生産額の推計
「売上高」、「単価×生産数量」または「国内生産額×生産数量等の対全国比」等の方法により推計。主な推計資料は次のとおり。

部門名	資料名(順不同)
農 林 漁 業	生産農業所得統計、作物統計調査、青果物生産事情調査、畜産統計、畜産物流通統計調査、牛乳乳製品統計調査、生産林業所得統計、内水面漁業生産統計調査 等
鉱 業	経済センサス - 活動調査組替集計、碎石統計年報、採石業者の業務状況に関する報告書、生産動態統計年報 等
製 造 業	経済センサス - 活動調査組替集計、生産動態統計年報、畜産物流通統計調査、缶詰時報、国税庁統計年報書、水産物流通統計、木材統計調査、薬事工業生産動態統計年報 等
建 設	国土交通省提供資料、建設工事受注動態統計調査報告
電力・ガス・水道	電力調査統計、近畿経産局管内電力速報、電気事業便覧、ガス事業年報、ガス事業便覧、熱供給事業便覧、地方公営企業年鑑、一般廃棄物処理実態調査 等

商 業	経済センサス - 活動調査組替集計
金 融 ・ 保 険	日本銀行統計、生命保険事業概況、損害保険料率算出機構統計集
不 動 産	経済センサス - 活動調査組替集計、住宅土地統計調査
運 輸 ・ 郵 便	経済センサス - 活動調査組替集計、旅客地域流動調査、鉄道輸送統計年報、交通関連統計資料集、倉庫統計季報、県民経済計算、日本郵政郵便事業株式会社資料 等
情 報 通 信	経済センサス - 活動調査組替集計、滋賀県統計書、テレコムデータブック、県民経済計算推計資料 等
公 務	地方財政統計年報、経済センサス - 基礎調査、就業構造基本調査
サ ー ビ ス	経済センサス - 活動調査組替集計、経済センサス - 基礎調査、地方教育費調査、学校基本調査、医療費の動向、労働者派遣事業報告、国勢調査 等

(2) 最終需要部門の推計

おおむね下記により試算値を推計後、調整。

家計外消費支出(列)	県表・「家計外消費支出(行)」×全国表・各部門の構成比率
民 間 消 費 支 出	<ul style="list-style-type: none"> ・家計消費支出：家計調査等 ・対家計民間非営利団体消費支出：県表・各部門の県内生産額×全国表・各部門の対家計民間非営利団体消費支出／全国表・各部門の国内生産額
一 般 政 府 消 費 支 出	<ul style="list-style-type: none"> ・一般政府消費支出：全国表・各部門の一般政府消費支出×按分指標(県内生産額／全国生産額 等) ・社会資本等減耗分：県表・粗付加価値部門の「資本減耗引当(社会資本等減耗分)」×全国表・一般政府消費支出(社会資本等減耗分)の各部門の構成比
県内総固定資本形成	<ul style="list-style-type: none"> ・公的：全国表・固定資本マトリックス ・民間：全国表・固定資本マトリックスのほか、経済センサス - 活動調査組替集計
在 庫 純 増	<ul style="list-style-type: none"> ・生産者製品在庫純増：全国表・生産者製品在庫純増×県内生産額／全国生産額 ・半製品・仕掛品在庫純増：全国表・半製品・仕掛品在庫純増×県内生産額／全国生産額 ・流通在庫純増：全国表・流通在庫純増×県内需要額(除在庫)／国内需要額(除在庫) ・原材料在庫純増：全国表・原材料在庫純増×県表・中間需要額／全国表・中間需要額 ・生産者製品在庫純増および半製品・仕掛品在庫純増の製造業部門は経済センサス - 活動調査組替集計

移 輸 出	・ 製造業部門：商品流通調査 ・ その他の部門：各種統計調査、全国額×県内生産額／全国生 産額 等
移 輸 入	全国額×県内需要合計／国内需要合計、出入国統計 等

(3) 粗付加価値部門の推計

おおむね下記により試算値を推計後、調整。

家計外消費支出(行)	県表・県内生産額×全国表・投入係数
雇 用 者 所 得	・ 製造業：経済センサス - 活動調査組替集計 ・ その他の部門：県表・県内生産額×全国表・投入係数
営 業 余 剰	県表・粗付加価値部門計－営業余剰を除く粗付加価値部門計
資 本 減 耗 引 当	・ 製造業部門：経済センサス - 活動調査組替集計 ・ その他の部門：県表・県内生産額×全国表・投入係数
間 接 税 (除 関 税)	・ 製造業部門：経済センサス - 活動調査組替集計 ・ その他の部門：県表・県内生産額×全国表・投入係数
(控 除) 経 常 補 助 金	県表・県内生産額×全国表・投入係数

(4) 雇用表の推計

おもに下記の資料等をもとに試算値を推計後、調整。

- ・ 公務および公営企業の従業者数：経済センサス - 基礎調査
- ・ 副業者：就業構造基本調査
- ・ その他：経済センサス - 活動調査、国勢調査

第4章 部門分類・コード表

平成27年(2015年)滋賀県産業連関表 部門分類・コード表(基本分類および統合分類)

(注) 1 基本分類の部門名欄の★印は、次の区分により、生産活動主体分類を示す。

- ★★・・・非市場生産者(一般政府)
- ★・・・非市場生産者(対家計民間非営利団体)

2 Pは仮設部門を示す。

1 内生部門

基本分類 (行509部門×列391部門)		統合小分類 (187部門)		統合中分類 (107部門)		統合大分類 (37部門)		13部門分類	
分類コード	部門名	分類コード	部門名	分類コード	部門名	分類コード	部門名	分類コード	部門名
0111 -01	米	0111	穀類	011	耕種農業	01	農林漁業	01	農林漁業
0111 -011	米								
0111 -012	稲わら								
0111 -02	麦類								
0111 -021	小麦								
0111 -022	大麦								
0112 -01	いも類	0112	いも・豆類						
0112 -011	かんしょ								
0112 -012	ばれいしょ								
0112 -02	豆類								
0112 -021	大豆								
0112 -029	その他の豆類								
0113 -01	野菜	0113	野菜						
0113 -02	野菜(露地)								
0113 -02	野菜(施設)								
0114 -01	果実	0114	果実						
0115 -01	砂糖原料作物	0115	その他の食用作物						
0115 -02	飲料用作物								
0115 -021	コーヒー豆・カカオ豆(輸入)								
0115 -029	その他の飲料用作物								
0115 -09	その他の食用耕種作物								
0115 -091	雑穀								
0115 -099	他に分類されない食用耕種作物								
0116 -01	飼料作物	0116	非食用作物						
0116 -02	種苗								
0116 -03	花き・花木類								
0116 -09	その他の非食用耕種作物								
0116 -091	葉たばこ								
0116 -092	生ゴム(輸入)								
0116 -093	綿花(輸入)								
0116 -099	他に分類されない非食用耕種作物								
0121 -01	酪農	0121	畜産	012	畜産				
0121 -011	生乳								
0121 -019	その他の酪農生産物								
0121 -02	肉用牛								
0121 -03	豚								
0121 -04	鶏卵								
0121 -05	肉鶏								
0121 -09	その他の畜産								
0131 -01	獣医学	0131	農業サービス	013	農業サービス				
0131 -02	農業サービス(獣医学を除く。)								
0151 -01	育林	0151	育林	015	林業				
0152 -01	素材	0152	素材						
0153 -01	特用林産物(狩猟業を含む。)	0153	特用林産物						
0171 -01	海面漁業	0171	海面漁業	017	漁業				
0171 -02	海面養殖業								
0172 -01	内水面漁業・養殖業	0172	内水面漁業						
0172 -01	内水面漁業								
0172 -02	内水面養殖業								
0611 -01	石炭・原油・天然ガス	0611	石炭・原油・天然ガス	061	石炭・原油・天然ガス	06	鉱業	02	鉱業
0611 -011	石炭								
0611 -012	原油								
0611 -013	天然ガス								
0621 -01	砂利・採石	0621	砂利・砕石	062	その他の鉱業				
0621 -02	砕石								
0629 -09	その他の鉱物	0629	その他の鉱物						
0629 -091	鉄鉱石								
0629 -092	非鉄金属鉱物								
0629 -093	石灰石								
0629 -094	窯業原料鉱物(石灰石を除く。)								
0629 -099	他に分類されない鉱物								
1111 -01	食肉	1111	畜産食料品	111	食料品	11	飲食料品	03	製造業(1/2)
1111 -011	牛肉								
1111 -012	豚肉								
1111 -013	鶏肉								
1111 -014	その他の食肉								
1111 -015	と畜副産物(肉鶏処理副産物を含む。)								
1111 -02	酪農品								
1111 -021	飲用牛乳								
1111 -022	乳製品								
1111 -09	その他の畜産食料品								
1112 -01	冷凍魚介類	1112	水産食料品						
1112 -02	塩・干・くん製品								

基本分類 (行509部門×列391部門)			統合小分類 (187部門)		統合中分類 (107部門)		統合大分類 (37部門)		13部門分類	
分類コード	行部門	部門名	分類コード	部門名	分類コード	部門名	分類コード	部門名	分類コード	部門名
1112-03	1112-031	水産びん・かん詰								
1112-04	1112-041	ねり製品								
1112-09	1112-099	その他の水産食料品								
1113-01		精穀	1113	精穀・製粉						
	1113-011	精米								
	1113-019	その他の精穀								
1113-02		製粉								
	1113-021	小麦粉								
	1113-029	その他の製粉								
1114-01	1114-011	めん類	1114	めん・パン・菓子類						
1114-02	1114-021	パン類								
1114-03	1114-031	菓子類								
1115-01	1115-011	農産保存食料品	1115	農産保存食料品						
1116-01		砂糖	1116	砂糖・油脂・調味料類						
	1116-011	精製糖								
	1116-019	その他の砂糖・副産物								
1116-02	1116-021	でん粉								
1116-03	1116-031	ぶどう糖・水あめ・異性化糖								
1116-04		動植物油脂								
	1116-041	植物油脂								
	1116-042	動物油脂								
	1116-043	加工油脂								
	1116-044	植物原油かす								
1116-05	1116-051	調味料								
1119-01	1119-011	冷凍調理食品	1119	その他の食料品						
1119-02	1119-021	レトルト食品								
1119-03	1119-031	そう菜・すし・弁当								
1119-09	1119-099	その他の食料品								
1121-01	1121-011	清酒	1121	酒類	112	飲料				
1121-02	1121-021	ビール類								
1121-03	1121-031	ウイスキー類								
1121-09	1121-099	その他の酒類								
1129-01	1129-011	茶・コーヒー	1129	その他の飲料						
1129-02	1129-021	清涼飲料								
1129-03	1129-031	製氷								
1131-01	1131-011	飼料	1131	飼料・有機質肥料(別掲を除く。)	113	飼料・有機質肥料(別掲を除く。)				
1131-02	1131-021	有機質肥料(別掲を除く。)								
1141-01	1141-011	たばこ	1141	たばこ	114	たばこ				
1511-01	1511-011	紡績糸	1511	紡績糸	151	繊維工業製品	15	繊維製品		
1512-01	1512-011	綿・スフ織物(合繊短繊維織物を含む。)	1512	織物						
1512-02	1512-021	絹・人絹織物(合繊長繊維織物を含む。)								
1512-09	1512-099	その他の織物								
1513-01	1513-011	ニット生地	1513	ニット生地						
1514-01	1514-011	染色整理	1514	染色整理						
1519-09		その他の繊維工業製品	1519	その他の繊維工業製品						
	1519-091	網・網								
	1519-099	他に分類されない繊維工業製品								
1521-01	1521-011	織物製衣服	1521	織物製・ニット製衣服	152	衣服・その他の繊維既製品				
1521-02	1521-021	ニット製衣服								
1522-09	1522-099	その他の衣服・身の回り品	1522	その他の衣服・身の回り品						
1529-01	1529-011	寝具	1529	その他の繊維既製品						
1529-02	1529-021	じゅうたん・床敷物								
1529-09		その他の繊維既製品								
	1529-091	繊維製衛生材料								
	1529-099	他に分類されない繊維既製品								
1611-01	1611-011	製材	1611	木材	161	木材・木製品	16	パルプ・紙・木製品		
1611-02	1611-021	合板・集成材								
1611-03	1611-031	木材チップ								
1619-09		その他の木製品	1619	その他の木製品						
	1619-091	建設用木製品								
	1619-099	他に分類されない木製品								
1621-01	1621-011	木製家具	1621	家具・装備品	162	家具・装備品				
1621-02	1621-021	金属製家具								
1621-03	1621-031	木製建具								
1621-09	1621-099	その他の家具・装備品								
1631-01	1631-011	パルプ	1631	パルプ	163	パルプ・紙・板紙・加工紙				
	1631-021P	古紙								
1632-01	1632-011	洋紙・和紙	1632	紙・板紙						
1632-02	1632-021	板紙								
1633-01	1633-011	段ボール	1633	加工紙						
1633-02	1633-021	塗工紙・建設用加工紙								
1641-01	1641-011	段ボール箱	1641	紙製容器	164	紙加工品				
1641-09	1641-099	その他の紙製容器								
1649-01	1649-011	紙製衛生材料・用品	1649	その他の紙加工品						
1649-09	1649-099	その他のパルプ・紙・紙加工品								
1911-01	1911-011	印刷・製版・製本	1911	印刷・製版・製本	191	印刷・製版・製本	39	その他の製造工業製品(1/3)		
2011-01	2011-011	化学肥料	2011	化学肥料	201	化学肥料	20	化学製品		
2021-01		ソーダ工業製品	2021	ソーダ工業製品	202	無機化学工業製品				
	2021-011	ソーダ灰								
	2021-012	酸性ソーダ								

基本分類 (行509部門×列391部門)		統合小分類 (187部門)		統合中分類 (107部門)		統合大分類 (37部門)		13部門分類	
分類コード	部門名	分類コード	部門名	分類コード	部門名	分類コード	部門名	分類コード	部門名
列部門	行部門								
	2021-013 2021-019		液体塩素 その他のソーダ工業製品						
2029-01	2029-011 2029-012 2029-019	2029	無機顔料 酸化チタン カーボンブラック その他の無機顔料		その他の無機化学工業製品				
2029-02	2029-021		圧縮ガス・液化ガス						
2029-03	2029-031 2029-032		塩 原塩						
2029-09	2029-099		その他の無機化学工業製品						
2031-01	2031-011 2031-012 2031-019	2031	石油化学基礎製品 エチレン プロピレン その他の石油化学基礎製品	203	石油化学系基礎製品				
2031-02	2031-021 2031-022 2031-023 2031-029		石油化学系芳香族製品 純ベンゼン 純トルエン キシレン その他の石油化学系芳香族製品						
2041-01	2041-011 2041-012 2041-013 2041-014 2041-015 2041-016 2041-019	2041	脂肪族中間物 合成オクタノール・ブタノール 酢酸 二塩化エチレン アクリロニトリル エチレングリコール 酢酸ビニルモノマー その他の脂肪族中間物	204	有機化学工業製品(石油化学系基礎製品・合成樹脂を除く。)				
2041-02	2041-021 2041-022 2041-023 2041-024 2041-025 2041-029		環式中間物・合成染料・有機顔料 合成染料・有機顔料 スチレンモノマー 合成石炭酸 テレフタル酸(高純度) カプロラクタム その他の環式中間物						
2042-01	2042-011	2042	合成ゴム						
2049-01	2049-011	2049	メタン誘導品		その他の有機化学工業製品				
2049-02	2049-021		可塑剤						
2049-09	2049-099		その他の有機化学工業製品						
2051-01	2051-011	2051	熱硬化性樹脂	205	合成樹脂				
2051-02	2051-021 2051-022 2051-023 2051-024 2051-025		熱可塑性樹脂 ポリエチレン(低密度) ポリエチレン(高密度) ポリスチレン ポリプロピレン 塩化ビニル樹脂						
2051-03	2051-031		高機能性樹脂						
2051-09	2051-099		その他の合成樹脂						
2061-01	2061-011 2061-012	2061	化学繊維 レーヨン・アセテート 合成繊維	206	化学繊維				
2071-01	2071-011	2071	医薬品	207	医薬品				
2081-01	2081-011 2081-012 2081-013	2081	油脂加工製品・界面活性剤 油脂加工製品 石けん・合成洗剤 界面活性剤(石けん・合成洗剤を除く。)	208	化学最終製品(医薬品を除く。)				
2082-01	2082-011	2082	化粧品・歯磨	2082	化粧品・歯磨				
2083-01	2083-011	2083	塗料	2083	塗料・印刷インキ				
2083-02	2083-021		印刷インキ						
2084-01	2084-011	2084	農薬	2084	農薬				
2089-01	2089-011	2089	ゼラチン・接着剤		その他の化学最終製品				
2089-02	2089-021		写真感光材料						
2089-09	2089-091 2089-099		その他の化学最終製品 触媒 他に分類されない化学最終製品						
2111-01	2111-011 2111-012 2111-013 2111-014 2111-015 2111-016 2111-017 2111-018 2111-019	2111	石油製品 ガソリン ジェット燃料油 灯油 軽油 A重油 B重油・C重油 ナフサ 液化石油ガス その他の石油製品	211	石油製品	21	石油・石炭製品		
2121-01	2121-011 2121-019	2121	石炭製品 コークス その他の石炭製品	212	石炭製品				
2121-02	2121-021		舗装材料						
2211-01		2211	プラスチック製品	221	プラスチック製品	22	プラスチック・ゴム製品		

基本分類 (行509部門×列391部門)			統合小分類 (187部門)		統合中分類 (107部門)		統合大分類 (37部門)		13部門分類	
分類コード	部門名	分類コード	部門名	分類コード	部門名	分類コード	部門名	分類コード	部門名	
列部門	行部門									
	2211 -011 2211 -012 2211 -013 2211 -014 2211 -015 2211 -016 2211 -017 2211 -019	プラスチックフィルム・シート プラスチック板・管・棒 プラスチック発泡製品 工業用プラスチック製品 強化プラスチック製品 プラスチック製容器 プラスチック製日用雑貨・食卓用品 その他のプラスチック製品								
2221 -01	2221 -011	タイヤ・チューブ	2221	タイヤ・チューブ	222	ゴム製品				
2229 -09		その他のゴム製品	2229	その他のゴム製品						
	2229 -091 2229 -099	ゴム製・プラスチック製履物 他に分類されないゴム製品								
2311 -01	2311 -011	革製履物	2311	革製履物	231	なめし革・革製品・毛皮	39	その他の製造工業製品 (2/3)		
2312 -01		なめし革・革製品・毛皮(革製履物を除く)	2312	なめし革・革製品・毛皮(革製履物を除く)						
	2312 -011 2312 -012	製革・毛皮 かばん・袋物・その他の革製品								
2511 -01		板ガラス・安全ガラス	2511	ガラス・ガラス製品	251	ガラス・ガラス製品	25	窯業・土石製品		
	2511 -011 2511 -012	板ガラス 安全ガラス・複層ガラス								
2511 -02	2511 -021	ガラス繊維・同製品								
2511 -09		その他のガラス製品								
	2511 -091 2511 -099	ガラス製加工素材 他に分類されないガラス製品								
2521 -01	2521 -011	セメント	2521	セメント・セメント製品	252	セメント・セメント製品				
2521 -02	2521 -021	生コンクリート								
2521 -03	2521 -031	セメント製品								
2531 -01		陶磁器	2531	陶磁器	253	陶磁器				
	2531 -011 2531 -012 2531 -013	建設用陶磁器 工業用陶磁器 日用陶磁器								
2591 -01	2591 -011	耐火物	2591	建設用土石製品	259	その他の窯業・土石製品				
2591 -09	2591 -099	その他の建設用土石製品								
2599 -01	2599 -011	炭素・黒鉛製品	2599	その他の窯業・土石製品						
2599 -02	2599 -021	研磨材								
2599 -09	2599 -099	その他の窯業・土石製品								
2611 -01	2611 -011	鉄鉄	2611	鉄鉄・粗鋼	261	鉄鉄・粗鋼	26	鉄鋼		
2611 -02	2611 -021	フェロアロイ								
2611 -03	2611 -031	粗鋼(転炉)								
2611 -04	2611 -041	粗鋼(電気炉)								
	2612 -011P	鉄屑	2612	鉄屑						
2621 -01		熱間圧延鋼材	2621	熱間圧延鋼材	262	鋼材				
	2621 -011 2621 -012 2621 -013 2621 -014 2621 -015 2621 -016	普通鋼形鋼 普通鋼鋼板 普通鋼鋼帯 普通鋼小棒 その他の普通鋼熱間圧延鋼材 特殊鋼熱間圧延鋼材								
2622 -01		鋼管	2622	鋼管						
	2622 -011 2622 -012	普通鋼鋼管 特殊鋼鋼管								
2623 -01		冷間仕上鋼材	2623	冷延・めっき鋼材						
	2623 -011 2623 -012	普通鋼冷間仕上鋼材 特殊鋼冷間仕上鋼材								
2623 -02	2623 -021	めっき鋼材								
2631 -01		鑄鍛鋼	2631	鑄鍛造品(鉄)	263	鑄鍛造品(鉄)				
	2631 -011 2631 -012	鍛鋼 鑄鋼								
2631 -02	2631 -021	鑄鉄管								
2631 -03		鑄鉄品・鍛工品(鉄)								
	2631 -031 2631 -032	鑄鉄品 鍛工品(鉄)								
2699 -01	2699 -011	鉄鋼シャースリット業	2699	その他の鉄鋼製品	269	その他の鉄鋼製品				
2699 -09	2699 -099	その他の鉄鋼製品								
2711 -01	2711 -011	銅	2711	非鉄金属製錬・精製	271	非鉄金属製錬・精製	27	非鉄金属		
2711 -02	2711 -021	鉛・亜鉛(再生を含む。)								
2711 -03	2711 -031	アルミニウム(再生を含む。)								
2711 -09	2711 -099	その他の非鉄金属地金								
	2712 -011P	非鉄金属屑	2712	非鉄金属屑						
2721 -01	2721 -011	電線・ケーブル	2721	電線・ケーブル	272	非鉄金属加工製品				
2721 -02	2721 -021	光ファイバケーブル								
2729 -01	2729 -011	伸銅品	2729	その他の非鉄金属製品						
2729 -02	2729 -021	アルミ圧延製品								
2729 -03	2729 -031	非鉄金属素形材								
2729 -04	2729 -041	核燃料								
2729 -09	2729 -099	その他の非鉄金属製品								
2811 -01	2811 -011	建設用金属製品	2811	建設用金属製品	281	建設用・建築用金属製品	28	金属製品		
2812 -01	2812 -011	建築用金属製品	2812	建築用金属製品						
2891 -01	2891 -011	ガス・石油機器・暖房・調理装置	2891	ガス・石油機器・暖房・調理装置	289	その他の金属製品				
2899 -01	2899 -011	ボルト・ナット・リベット・スプリング	2899	その他の金属製品						

基本分類 (行509部門×列391部門)		統合小分類 (187部門)		統合中分類 (107部門)		統合大分類 (37部門)		13部門分類	
分類コード	部門名	分類コード	部門名	分類コード	部門名	分類コード	部門名	分類コード	部門名
列部門	行部門								
2899-02	2899-021		金属製容器・製缶板金製品						
2899-03			配管工事附属品・粉末や金製品・道具類						
	2899-031		配管工事附属品						
	2899-032		粉末や金製品						
	2899-033		刃物・道具類						
2899-09			その他の金属製品						
	2899-091		金属プレス製品						
	2899-092		金属線製品						
	2899-099		他に分類されない金属製品						
2911-01	2911-011	2911	ボイラ・原動機	291	はん用機械	29	はん用機械		
2911-02	2911-021		タービン						
2911-03	2911-031		原動機						
2912-01	2912-011	2912	ポンプ・圧縮機						
2913-01	2913-011	2913	運搬機械						
2914-01	2914-011	2914	冷凍機・温湿調整装置						
2919-01	2919-011	2919	ベアリング						
2919-09			その他のはん用機械						
	2919-091		動力伝導装置						
	2919-099		他に分類されないはん用機械						
3011-01	3011-011	3011	農業用機械	301	生産用機械	30	生産用機械		
3012-01	3012-011	3012	建設・鉱山機械						
3013-01	3013-011	3013	繊維機械						
3014-01		3014	生活関連産業用機械						
	3014-011		食品機械・同装置						
	3014-012		木材加工機械						
	3014-013		バルブ装置・製紙機械						
	3014-014		印刷・製本・紙工機械						
	3014-015		包装・荷造機械						
3015-01	3015-011	3015	化学機械						
3015-02			鋳造装置・プラスチック加工機械						
	3015-021		鋳造装置						
	3015-022		プラスチック加工機械						
3016-01	3016-011	3016	金属工作機械						
3016-02	3016-021		金属加工機械						
3016-03	3016-031		機械工具						
3017-01	3017-011	3017	半導体製造装置						
3019-01	3019-011	3019	金型						
3019-02	3019-021		真空装置・真空機器						
3019-03	3019-031		ロボット						
3019-09	3019-099		その他の生産用機械						
3111-01	3111-011	3111	複写機	311	業務用機械	31	業務用機械		
3111-09	3111-099		その他の事務用機械						
3112-01		3112	サービス用・娯楽用機器						
	3112-011		自動販売機						
	3112-012		娯楽用機器						
	3112-019		その他のサービス用機器						
3113-01	3113-011	3113	計測機器						
3114-01	3114-011	3114	医療用機械器具						
3115-01	3115-011	3115	光学機械・レンズ						
3116-01	3116-011	3116	武器						
3211-01	3211-011	3211	半導体素子	321	電子デバイス	32	電子部品		
3211-02	3211-021		集積回路						
3211-03	3211-031		液晶パネル						
3211-04	3211-041		フラットパネル・電子管						
3299-01	3299-011	3299	記録メディア						
3299-02	3299-021		電子回路						
3299-09	3299-099		その他の電子部品						
3311-01		3311	回転電気機械	331	産業用電気機器	33	電気機械		
	3311-011		発電機器						
	3311-012		電動機						
3311-02	3311-021		変圧器・変成器						
3311-03	3311-031		開閉制御装置・配電盤						
3311-04	3311-041		配線器具						
3311-05	3311-051		内燃機関電装品						
3311-09	3311-099		その他の産業用電気機器						
3321-01	3321-011	3321	民生用エアコンディショナ						
3321-02	3321-021		民生用電気機器(エアコンを除く。)	332	民生用電気機器				
3331-01	3331-011	3331	電子応用装置						
3332-01	3332-011	3332	電気計測器						
3399-01	3399-011	3399	電球類						
3399-02	3399-021		電気照明器具						
3399-03	3399-031		電池						
3399-09	3399-099		その他の電気機械器具						
3411-01	3411-011	3411	有線電気通信機器						
3411-02	3411-021		携帯電話機						
3411-03	3411-031		無線電気通信機器(携帯電話機を除く。)						
3411-04	3411-041		ラジオ・テレビ受信機						
3411-09	3411-099		その他の電気通信機器						
3412-01	3412-011	3412	ビデオ機器・デジタルカメラ						
3412-02	3412-021		電気音響機器						

基本分類 (行509部門×列391部門)			統合小分類 (187部門)		統合中分類 (107部門)		統合大分類 (37部門)		13部門分類	
分類コード	部門名	分類コード	部門名	分類コード	部門名	分類コード	部門名	分類コード	部門名	
列部門	行部門									
3421-01	3421-011	パーソナルコンピュータ	3421	電子計算機・同附属装置	342	電子計算機・同附属装置				
3421-02	3421-021	電子計算機本体(パソコンを除く。)								
3421-03	3421-031	電子計算機附属装置								
3511-01	3511-011	乗用車	3511	乗用車	351	乗用車	35	輸送機械		
3521-01	3521-011	トラック・バス・その他の自動車	3521	トラック・バス・その他の自動車	352	その他の自動車				
3522-01	3522-011	二輪自動車	3522	二輪自動車						
3531-01	3531-011	自動車用内燃機関	3531	自動車部品・同附属品	353	自動車部品・同附属品				
3531-02	3531-021	自動車部品								
3541-01	3541-011	鋼船	3541	船舶・同修理	354	船舶・同修理				
3541-02	3541-021	その他の船舶								
3541-03	3541-031	船用内燃機関								
3541-10	3541-101	船舶修理								
3591-01	3591-011	鉄道車両	3591	鉄道車両・同修理	359	その他の輸送機械・同修理				
3591-10	3591-101	鉄道車両修理								
3592-01	3592-011	航空機	3592	航空機・同修理						
3592-10	3592-101	航空機修理								
3599-01	3599-011	自転車	3599	その他の輸送機械						
3599-09	3599-091	その他の輸送機械								
	3599-099	産業用運搬車両 他に分類されない輸送機械								
3911-01	3911-011	かん具	3911	かん具・運動用品	391	その他の製造工業製品	39	その他の製造工業製品 (3/3)		
3911-02	3911-021	運動用品								
3919-01	3919-011	身辺細貨品	3919	その他の製造工業製品						
3919-02	3919-021	時計								
3919-03	3919-031	楽器								
3919-04	3919-041	筆記具・文具								
3919-05	3919-051	畳・わら加工品								
3919-06	3919-061	情報記録物								
3919-09	3919-099	その他の製造工業製品								
3921-01	3921-011	再生資源回収・加工処理	3921	再生資源回収・加工処理	392	再生資源回収・加工処理				
4111-01	4111-011	住宅建築(木造)	4111	住宅建築	411	建築	41	建設	04	建設
4111-02	4111-021	住宅建築(非木造)								
4112-01	4112-011	非住宅建築(木造)	4112	非住宅建築						
4112-02	4112-021	非住宅建築(非木造)								
4121-01	4121-011	建設補修	4121	建設補修	412	建設補修				
4131-01	4131-011	道路関係公共事業	4131	公共事業	413	公共事業				
4131-02	4131-021	河川・下水道・その他の公共事業								
4131-03	4131-031	農林関係公共事業								
4191-01	4191-011	鉄道軌道建設	4191	その他の土木建設	419	その他の土木建設				
4191-02	4191-021	電力施設建設								
4191-03	4191-031	電気通信施設建設								
4191-09	4191-099	その他の土木建設								
4611-01	4611-011	事業用電力	4611	電力	461	電力	46	電力・ガス・熱供給	05	電力・ガス・水道
4611-02	4611-021	事業用火力発電								
4611-03	4611-031	事業用発電(火力発電を除く。)								
4611-09	4611-099	自家発電								
4621-01	4621-011	都市ガス	4621	都市ガス	462	ガス・熱供給				
4622-01	4622-011	熱供給業	4622	熱供給業						
4711-01	4711-011	上水道・簡易水道	4711	水道	471	水道	47	水道		
4711-02	4711-021	工業用水								
4711-03	4711-031	下水道★★								
4811-01	4811-011	廃棄物処理(公営)★★	4811	廃棄物処理	481	廃棄物処理	48	廃棄物処理	12	サービス(1/2)
4811-02	4811-021	廃棄物処理								
5111-01	5111-011	卸売	5111	卸売	511	商業	51	商業	06	商業
5112-01	5112-011	小売	5112	小売						
5311-01	5311-011	金融	5311	金融	531	金融・保険	53	金融・保険	07	金融・保険
	5311-011	公的金融(FISIM)								
	5311-012	民間金融(FISIM)								
	5311-013	公的金融(手数料)								
	5311-014	民間金融(手数料)								
5312-01	5312-011	生命保険	5312	保険						
5312-02	5312-021	損害保険								
5511-01	5511-011	不動産仲介・管理業	5511	不動産仲介及び賃貸	551	不動産仲介及び賃貸	55	不動産	08	不動産
5511-02	5511-021	不動産賃貸業								
5521-01	5521-011	住宅賃貸料	5521	住宅賃貸料	552	住宅賃貸料				
5531-01	5531-011	住宅賃貸料(帰属家賃)	5531	住宅賃貸料(帰属家賃)	553	住宅賃貸料(帰属家賃)				
5711-01	5711-011	鉄道旅客輸送	5711	鉄道旅客輸送	571	鉄道輸送	57	運輸・郵便	09	運輸・郵便
5712-01	5712-011	鉄道貨物輸送	5712	鉄道貨物輸送						
5721-01	5721-011	バス	5721	道路旅客輸送	572	道路輸送(自家輸送を除く。)				
5721-02	5721-021	ハイヤー・タクシー								
5722-01	5722-011	道路貨物輸送(自家輸送を除く。)	5722	道路貨物輸送(自家輸送を除く。)						
5731-01P	5731-011P	自家輸送(旅客自動車)	5731	自家輸送(旅客自動車)	573	自家輸送	57			
5732-01P	5732-011P	自家輸送(貨物自動車)	5732	自家輸送(貨物自動車)						
5741-01	5741-011	外洋輸送	5741	外洋輸送	574	水運				
5742-01	5742-011	沿海・内水面輸送	5742	沿海・内水面輸送						
	5742-011	沿海・内水面旅客輸送								
	5742-012	沿海・内水面貨物輸送								
5743-01	5743-011	港湾運送	5743	港湾運送						
5751-01	5751-011	航空輸送	5751	航空輸送	575	航空輸送				

基本分類 (行509部門×列391部門)		統合小分類 (187部門)		統合中分類 (107部門)		統合大分類 (37部門)		13部門分類	
分類コード	部門名	分類コード	部門名	分類コード	部門名	分類コード	部門名	分類コード	部門名
列部門	行部門								
	5751-011 国際航空輸送								
	5751-012 国内航空旅客輸送								
	5751-013 国内航空貨物輸送								
	5751-014 航空機使用事業								
5761-01	5761-011 貨物利用運送	5761	貨物利用運送	576	貨物利用運送				
5771-01	5771-011 倉庫	5771	倉庫	577	倉庫				
5781-01	5781-011 こん包	5781	こん包	578	運輸附帯サービス				
5789-01	5789-011 道路輸送施設提供	5789	その他の運輸附帯サービス						
5789-02	5789-021 水運施設管理(国営)★★								
5789-03	5789-031 水運施設管理								
5789-04	5789-041 水運附帯サービス								
5789-05	5789-051 航空施設管理(公営)★★								
5789-06	5789-061 航空施設管理								
5789-07	5789-071 航空附帯サービス								
5789-09	5789-099 旅行・その他の運輸附帯サービス								
5791-01	5791-011 郵便・信書便	5791	郵便・信書便	579	郵便・信書便				
5911-01	5911-011 固定電気通信	5911	通信	591	通信	59	情報通信	10	情報通信
5911-02	5911-021 移動電気通信								
5911-03	5911-031 電気通信に附帯するサービス								
5921-01	5921-011 公共放送	5921	放送	592	放送				
5921-02	5921-021 民間放送								
5921-03	5921-031 有線放送								
5931-01	5931-011 情報サービス	5931	情報サービス	593	情報サービス				
	5931-011 ソフトウェア業								
	5931-012 情報処理・提供サービス								
5941-01	5941-011 インターネット附随サービス	5941	インターネット附随サービス	594	インターネット附随サービス				
5951-01	5951-011 映像・音声・文字情報制作(新聞、出版を除く。)	5951	映像・音声・文字情報制作	595	映像・音声・文字情報制作				
5951-02	5951-021 新聞								
5951-03	5951-031 出版								
6111-01	6111-011 公務(中央)★★	6111	公務(中央)	611	公務	61	公務	11	公務
6112-01	6112-011 公務(地方)★★	6112	公務(地方)						
6311-01	6311-011 学校教育(国公立)★★	6311	学校教育	631	教育	63	教育・研究	12	サービス(2/2)
6311-02	6311-021 学校教育(私立)★								
6311-03	6311-031 学校給食(国公立)★★								
6311-04	6311-041 学校給食(私立)★								
6312-01	6312-011 社会教育(国公立)★★	6312	社会教育・その他の教育						
6312-02	6312-021 社会教育(非営利)★								
6312-03	6312-031 その他の教育訓練機関(国公立)★★								
6312-04	6312-041 その他の教育訓練機関								
6321-01	6321-011 自然科学研究機関(国公立)★★	6321	学術研究機関	632	研究				
6321-02	6321-021 人文・社会科学研究機関(国公立)★★								
6321-03	6321-031 自然科学研究機関(非営利)★								
6321-04	6321-041 人文・社会科学研究機関(非営利)★								
6321-05	6321-051 自然科学研究機関								
6321-06	6321-061 人文・社会科学研究機関								
6322-01	6322-011 企業内研究開発	6322	企業内研究開発						
6411-01	6411-011 医療(入院診療)	6411	医療	641	医療	64	医療・福祉		
6411-02	6411-021 医療(入院外診療)								
6411-03	6411-031 医療(歯科診療)								
6411-04	6411-041 医療(調剤)								
6411-05	6411-051 医療(その他の医療サービス)								
6421-01	6421-011 保健衛生(国公立)★★	6421	保健衛生	642	保健衛生				
6421-02	6421-021 保健衛生								
6431-01	6431-011 社会保険事業★★	6431	社会保険・社会福祉	643	社会保険・社会福祉				
6431-02	6431-021 社会福祉(国公立)★★								
6431-03	6431-031 社会福祉(非営利)★								
6431-04	6431-041 社会福祉								
6431-05	6431-051 保育所								
6441-01	6441-011 介護(施設サービス)	6441	介護	644	介護				
6441-02	6441-021 介護(施設サービスを除く。)								
6599-01	6599-011 会員制企業団体	6599	他に分類されない会員制団体	659	他に分類されない会員制団体	65	他に分類されない会員制団体		
6599-02	6599-021 対家計民間非営利団体(別掲を除く。)								
6611-01	6611-011 物品貸貸業(貸自動車を除く。)	6611	物品貸貸業(貸自動車を除く。)	661	物品貸貸サービス				
	6611-012 商業用機械器具(建設機械器具を除く。)								
	6611-013 建設機械器具貸貸業								
	6611-014 電子計算機・同関連機器貸貸業								
	6611-015 事務用機械器具(電算機等を除く。)								
	6611-015 スポーツ・娯楽用品・その他の物品貸貸業								
6612-01	6612-011 貸自動車業	6612	貸自動車業						
6621-01	6621-011 広告	6621	広告	662	広告	66			
	6621-012 テレビ・ラジオ広告								
	6621-012 新聞・雑誌・その他の広告								
6631-10	6631-101 自動車整備	6631	自動車整備	663	自動車整備・機械修理				
6632-10	6632-101 機械修理	6632	機械修理						
6699-01	6699-011 法務・財務・会計サービス	6699	その他の対事業所サービス	669	その他の対事業所サービス				
6699-02	6699-021 土木建築サービス								
6699-03	6699-031 労働者派遣サービス								
6699-04	6699-041 建物サービス								
6699-05	6699-051 警備業								
6699-09	6699-099 その他の対事業所サービス								

基本分類 (行509部門×列391部門)			統合小分類 (187部門)			統合中分類 (107部門)			統合大分類 (37部門)			13部門分類	
分類コード	部門名	分類コード	部門名	分類コード	部門名	分類コード	部門名	分類コード	部門名	分類コード	部門名	分類コード	部門名
6711-01	6711-011 宿泊業	6711	宿泊業	671	宿泊業	67	対個人サービス						
6721-01	6721-011 飲食店	6721	飲食サービス	672	飲食サービス								
6721-02	6721-021 持ち帰り・配達飲食サービス												
6731-01	6731-011 洗濯業	6731	洗濯・理容・美容・浴場業	673	洗濯・理容・美容・浴場業								
6731-02	6731-021 理容業												
6731-03	6731-031 美容業												
6731-04	6731-041 浴場業												
6731-09	6731-099 その他の洗濯・理容・美容・浴場業												
6741-01	6741-011 映画館	6741	娯楽サービス	674	娯楽サービス								
6741-02	6741-021 興行場(映画館を除く)・興行団												
6741-03	6741-031 競輪・競馬等の競走場・競技団												
6741-04	6741-041 スポーツ施設提供業・公園・遊園地												
6741-05	6741-051 遊戯場												
6741-09	6741-099 その他の娯楽												
6799-01	6799-011 写真業	6799	その他の対個人サービス	679	その他の対個人サービス								
6799-02	6799-021 冠婚葬祭業												
6799-03	6799-031 個人教授業												
6799-04	6799-041 各種修理業(別掲を除く。)												
6799-09	6799-099 その他の対個人サービス												
6811-00P	6811-000P 事務用品	6811	事務用品	681	事務用品	68	事務用品	03	製造業(2/2)				
6911-00	6911-000 分類不明	6911	分類不明	691	分類不明	69	分類不明	13	分類不明				
7000-00	7000-000 内生部門計	7000	内生部門計	700	内生部門計	70	内生部門計	70	内生部門計				

2 最終需要部門

基本分類		統合小分類		統合中分類		統合大分類		13部門分類	
分類コード	部門名	分類コード	部門名	分類コード	部門名	分類コード	部門名	分類コード	部門名
7111-00	家計外消費支出(列)	7111	家計外消費支出(列)	711	家計外消費支出(列)	71	家計外消費支出(列)	71	家計外消費支出(列)
7211-00	家計消費支出	7211	家計消費支出	721	民間消費支出	72	民間消費支出	72	民間消費支出
7212-00	対家計民間非営利団体消費支出	7212	対家計民間非営利団体消費支出						
7311-01	中央政府集合的消費支出	7311	一般政府消費支出	731	一般政府消費支出	73	一般政府消費支出	73	一般政府消費支出
7311-02	地方政府集合的消費支出								
7311-03	中央政府個別消費支出								
7311-04	地方政府個別消費支出								
7321-01	中央政府集合的消費支出(社会資本等減耗分)	7321	一般政府消費支出(社会資本等減耗分)	732	一般政府消費支出(社会資本等減耗分)				
7321-02	地方政府集合的消費支出(社会資本等減耗分)								
7321-03	中央政府個別消費支出(社会資本等減耗分)								
7321-04	地方政府個別消費支出(社会資本等減耗分)								
7411-00	県内総固定資本形成(公的)	7411	県内総固定資本形成(公的)	741	県内総固定資本形成(公的)	74	県内総固定資本形成(公的)	74	県内総固定資本形成
7511-00	県内総固定資本形成(民間)	7511	県内総固定資本形成(民間)	751	県内総固定資本形成(民間)	75	県内総固定資本形成(民間)	75	県内総固定資本形成
7611-01	生産者製品在庫純増	7611	在庫純増	761	在庫純増	76	在庫純増	76	在庫純増
7611-02	半製品・仕掛品在庫純増								
7611-03	流通在庫純増								
7611-04	原材料在庫純増								
7800-00	県内最終需要計	7800	県内最終需要計	780	県内最終需要計	78	県内最終需要計	78	県内最終需要計
7900-00	県内需要合計	7900	県内需要合計	790	県内需要合計	79	県内需要合計	79	県内需要合計
8011-01	輸出(普通貿易)	8011	輸出	801	輸出	80	移輸出計	80	移輸出計
8011-02	輸出(特殊貿易)								
8012-00	輸出(直接購入)	8012	輸出(直接購入)						
8100-00	輸出計	8100	輸出計	810	輸出計				
9800-00	移出	9800	移出	980	移出				
9900-00	移輸出計	9900	移輸出計	990	移輸出計				
8200-00	最終需要計	8200	最終需要計	820	最終需要計	82	最終需要計	82	最終需要計
8300-00	需要合計	8300	需要合計	830	需要合計	83	需要合計	83	需要合計
8411-01	(控除)輸入(普通貿易)	8411	(控除)輸入	841	(控除)輸入	84	(控除)移輸入計	84	(控除)移輸入計
8411-02	(控除)輸入(特殊貿易)								
8412-00	(控除)輸入(直接購入)	8412	(控除)輸入(直接購入)						
8511-00	(控除)関税	8511	(控除)関税	851	(控除)関税				
8611-00	(控除)輸入品商品税	8611	(控除)輸入品商品税	861	(控除)輸入品商品税				
8700-00	(控除)輸入計	8700	(控除)輸入計	870	(控除)輸入計				
10000-00	(控除)移入	10000	(控除)移入	10000	(控除)移入				
10100-00	(控除)移輸入計	10100	(控除)移輸入計	10100	(控除)移輸入計				
8800-00	最終需要部門計	8800	最終需要部門計	8800	最終需要部門計	88	最終需要部門計	88	最終需要部門計
9700-00	県内生産額	9700	県内生産額	9700	県内生産額	97	県内生産額	97	県内生産額

3 粗付加価値部門

基本分類		統合小分類		統合中分類		統合大分類		13部門分類	
分類コード	部門名	分類コード	部門名	分類コード	部門名	分類コード	部門名	分類コード	部門名
7111-001	宿泊・日当	7111	家計外消費支出(行)	711	家計外消費支出(行)	71	家計外消費支出(行)	71	家計外消費支出(行)
7111-002	交際費								
7111-003	福利厚生費								
9111-000	賃金・俸給	9111	賃金・俸給	911	雇用者所得	91	雇用者所得	91	雇用者所得
9112-000	社会保険料(雇用主負担)	9112	社会保険料(雇用主負担)						
9113-000	その他の給与及び手当	9113	その他の給与及び手当						
9211-000	営業余剰	9211	営業余剰	921	営業余剰	92	営業余剰	92	営業余剰
9311-000	資本減耗引当	9311	資本減耗引当	931	資本減耗引当	93	資本減耗引当	93	資本減耗引当
9321-000	資本減耗引当(社会資本等減耗分)	9321	資本減耗引当(社会資本等減耗分)	932	資本減耗引当(社会資本等減耗分)				
9411-000	間接税(関税・輸入品商品税を除く。)	9411	間接税(関税・輸入品商品税を除く。)	941	間接税(関税・輸入品商品税を除く。)	94	間接税(関税・輸入品商品税を除く。)	94	間接税(関税・輸入品商品税を除く。)
9511-000	(控除)経常補助金	9511	(控除)経常補助金	951	(控除)経常補助金	95	(控除)経常補助金	95	(控除)経常補助金
9600-000	粗付加価値部門計	9600	粗付加価値部門計	9600	粗付加価値部門計	96	粗付加価値部門計	96	粗付加価値部門計
9700-000	県内生産額	9700	県内生産額	9700	県内生産額	97	県内生産額	97	県内生産額

第 5 章 統計表

1 13部門表

(1)生産者価格評価表

	01	02	03	04	05	06	07	08	09	10	11	12	13
	農林漁業	鉱業	製造業	建設	電力・ガス・水道	商業	金融・保険	不動産	運輸・郵便	情報通信	公務	サービス	分類不明
01農林漁業	11,856	0	79,696	678	0	103	0	2	0	0	15	12,404	0
02鉱業	1	11	23,865	3,975	57,696	2	0	0	2	0	2	65	11
03製造業	13,721	520	2,902,409	156,273	11,244	19,101	9,367	1,439	18,379	9,819	14,056	268,653	3,085
04建設	200	20	13,931	331	4,651	1,752	825	42,504	4,027	994	2,949	5,896	214
05電力・ガス・水道	933	120	136,240	2,313	18,441	21,103	2,361	2,209	9,252	3,375	5,565	53,755	755
06商業	5,137	156	334,884	30,133	4,295	5,770	1,720	784	15,688	2,120	3,662	90,046	539
07金融・保険	649	287	49,132	7,207	4,957	8,661	13,055	56,995	10,057	1,691	10,215	19,723	153
08不動産	304	35	15,730	2,333	1,315	13,160	4,844	16,331	8,317	3,443	397	27,643	1,689
09運輸・郵便	3,822	904	169,008	24,492	8,904	25,850	11,503	1,495	28,384	6,568	10,975	54,986	5,068
10情報通信	267	35	52,625	4,789	5,143	22,141	18,673	1,666	4,240	47,787	9,507	59,659	4,049
11公務	0	0	0	0	0	0	0	0	0	0	0	0	13,220
12サービス	2,582	254	252,828	54,524	28,233	54,153	39,176	14,329	70,076	39,709	37,107	202,378	3,396
13分類不明	381	89	19,985	7,508	1,171	4,054	1,626	932	3,458	624	374	12,014	0
70内生部門計	39,853	2,431	4,050,333	294,556	146,050	175,850	103,150	138,686	171,880	116,130	94,824	807,222	32,179
71家計外消費支出(行)	459	186	61,026	15,198	3,975	13,938	14,514	3,690	9,331	9,293	3,727	46,166	258
91雇用者所得	9,407	850	1,178,444	180,975	31,816	243,865	82,365	38,717	116,329	33,422	122,453	968,255	635
92営業余剰	23,586	180	659,231	16,230	18,344	77,456	86,563	256,080	36,598	41,259	0	164,097	17,275
93資本減耗引当	11,552	392	488,063	25,652	49,650	19,499	32,347	268,530	41,408	42,233	121,469	194,738	2,843
94間接税 (関税・輸入品商品税を除く。)	3,137	276	129,445	25,310	4,609	19,240	5,413	44,157	41,487	6,386	412	75,623	420
95(控除)経常補助金	-9,480	0	-677	-3,291	-2,096	-257	-4,909	-129	-1,186	-3	0	-10,211	0
96粗付加価値部門計	38,661	1,884	2,515,532	260,074	106,298	373,741	216,293	611,045	243,967	132,590	248,061	1,438,668	21,431
97県内生産額	78,514	4,315	6,565,865	554,630	252,348	549,591	319,443	749,731	415,847	248,720	342,885	2,245,890	53,610

(単位:100万円)

70	71	72	73	74	76	78	79	99	82	83	87	88	97	
内 生 部門計	家計外 消費支出 (列)	民間消費 支出	一般政府 消費支出	県内 総固定 資本形成	在庫純増	県内最終 需要計	県内需要 合計	移輸出計	最終需要 合計	需要合計	(控除)移 輸入計	最終需要 部門計	県内生産 額	
104,754	889	21,085	0	1,151	-1,051	22,074	126,828	31,868	53,942	158,696	-80,182	-26,240	78,514	01
85,630	-70	-50	0	-30	973	823	86,453	2,310	3,133	88,763	-84,448	-81,315	4,315	02
3,428,066	21,395	367,109	159	437,848	49,228	875,739	4,303,805	5,674,261	6,550,000	9,978,066	-3,412,201	3,137,799	6,565,865	03
78,294	0	0	0	476,336	0	476,336	554,630	0	476,336	554,630	0	476,336	554,630	04
256,422	123	98,612	866	0	0	99,601	356,023	496	100,097	356,519	-104,171	-4,074	252,348	05
494,934	21,714	502,861	74	76,320	2,549	603,518	1,098,452	69,027	672,545	1,167,479	-617,888	54,657	549,591	06
182,782	4	201,274	0	0	0	201,278	384,060	22,395	223,673	406,455	-87,012	136,661	319,443	07
95,541	0	728,794	510	0	0	729,304	824,845	13,248	742,552	838,093	-88,362	654,190	749,731	08
351,959	5,433	457,023	108	8,691	760	472,015	823,974	113,153	585,168	937,127	-521,280	63,888	415,847	09
230,581	2,357	129,934	430	78,104	-303	210,522	441,103	29,238	239,760	470,341	-221,621	18,139	248,720	10
13,220	0	15,446	314,219	0	0	329,665	342,885	0	329,665	342,885	0	329,665	342,885	11
798,745	129,916	791,175	705,072	267,160	0	1,893,323	2,692,068	152,586	2,045,909	2,844,654	-598,764	1,447,145	2,245,890	12
52,216	0	99	0	0	0	99	52,315	1,707	1,806	54,022	-412	1,394	53,610	13
6,173,144	181,761	3,313,362	1,021,438	1,345,580	52,156	5,914,297	12,087,441	6,110,289	12,024,586	18,197,730	-5,816,341	6,208,245	12,381,389	70
181,761														
3,007,533														
1,396,899														
1,298,376														
355,915														
-32,239														
6,208,245														
12,381,389														

(2) 投入係数表

	01 農林漁業	02 鉱業	03 製造業	04 建設	05 電力・ガス・水道	06 商業
01 農林漁業	0.151005	0.000000	0.012138	0.001222	0.000000	0.000187
02 鉱業	0.000013	0.002549	0.003635	0.007167	0.228637	0.000004
03 製造業	0.174759	0.120510	0.442045	0.281761	0.044558	0.034755
04 建設	0.002547	0.004635	0.002122	0.000597	0.018431	0.003188
05 電力・ガス・水道	0.011883	0.027810	0.020750	0.004170	0.073078	0.038398
06 商業	0.065428	0.036153	0.051004	0.054330	0.017020	0.010499
07 金融・保険	0.008266	0.066512	0.007483	0.012994	0.019644	0.015759
08 不動産	0.003872	0.008111	0.002396	0.004206	0.005211	0.023945
09 運輸・郵便	0.048679	0.209502	0.025740	0.044159	0.035285	0.047035
10 情報通信	0.003401	0.008111	0.008015	0.008635	0.020381	0.040286
11 公務	0.000000	0.000000	0.000000	0.000000	0.000000	0.000000
12 サービス	0.032886	0.058864	0.038506	0.098307	0.111881	0.098533
13 分類不明	0.004853	0.020626	0.003044	0.013537	0.004640	0.007376
70 内生部門計	0.507591	0.563384	0.616877	0.531086	0.578764	0.319965
71 家計外消費支出(行)	0.005846	0.043105	0.009294	0.027402	0.015752	0.025361
91 雇用者所得	0.119813	0.196987	0.179480	0.326299	0.126080	0.443721
92 営業余剰	0.300405	0.041715	0.100403	0.029263	0.072693	0.140934
93 資本減耗引当	0.147133	0.090846	0.074333	0.046251	0.196752	0.035479
94 間接税(関税・輸入品商品税を除く。)	0.039955	0.063963	0.019715	0.045634	0.018264	0.035008
95 (控除)経常補助金	-0.120743	0.000000	-0.000103	-0.005934	-0.008306	-0.000468
96 粗付加価値部門計	0.492409	0.436616	0.383123	0.468914	0.421236	0.680035
97 県内生産額	1.000000	1.000000	1.000000	1.000000	1.000000	1.000000

(3) 逆行列係数表 (I-A)⁻¹型

	01 農林漁業	02 鉱業	03 製造業	04 建設	05 電力・ガス・水道	06 商業
01 農林漁業	1.184555	0.005384	0.027371	0.010800	0.004602	0.002975
02 鉱業	0.009598	1.015750	0.018906	0.016106	0.253988	0.012618
03 製造業	0.419089	0.300567	1.856144	0.572972	0.223032	0.121458
04 建設	0.006995	0.011178	0.007341	1.005127	0.025286	0.007782
05 電力・ガス・水道	0.034901	0.052381	0.052712	0.029606	1.103666	0.052826
06 商業	0.109218	0.071881	0.107697	0.097451	0.055418	1.028561
07 金融・保険	0.021180	0.085352	0.023154	0.026709	0.050042	0.026078
08 不動産	0.012739	0.021196	0.011864	0.013812	0.017041	0.030875
09 運輸・郵便	0.088041	0.254628	0.070789	0.082319	0.119756	0.068672
10 情報通信	0.022682	0.035692	0.033034	0.032893	0.049198	0.062996
11 公務	0.002404	0.006500	0.002164	0.004551	0.003535	0.002542
12 サービス	0.102417	0.162038	0.122846	0.175204	0.209811	0.153740
13 分類不明	0.009747	0.026358	0.008774	0.018454	0.014334	0.010307
列和	2.023566	2.048903	2.342796	2.086003	2.129707	1.581431
影響力係数	1.100162	1.113937	1.273720	1.134108	1.157868	0.859785

(4) 逆行列係数 [I-(I-M)A]⁻¹

	01 農林漁業	02 鉱業	03 製造業	04 建設	05 電力・ガス・水	06 商業
01 農林漁業	1.059103	0.000319	0.005312	0.001002	0.000321	0.000339
02 鉱業	0.000070	1.000197	0.000195	0.000211	0.005614	0.000170
03 製造業	0.044339	0.032094	1.103139	0.067872	0.015844	0.011992
04 建設	0.003844	0.007238	0.003333	1.001945	0.020633	0.005849
05 電力・ガス・水道	0.012281	0.025304	0.019050	0.007345	1.057851	0.031625
06 商業	0.032765	0.019985	0.026152	0.027662	0.011204	1.007485
07 金融・保険	0.009024	0.057135	0.008167	0.012898	0.019032	0.016070
08 不動産	0.005809	0.011951	0.004132	0.006748	0.007584	0.024395
09 運輸・郵便	0.021440	0.082526	0.012328	0.019649	0.016871	0.020208
10 情報通信	0.004332	0.009798	0.006846	0.008328	0.014900	0.025211
11 公務	0.001488	0.005509	0.001007	0.003617	0.001543	0.002094
12 サービス	0.039791	0.075550	0.043747	0.093966	0.109289	0.095740
13 分類不明	0.006035	0.022341	0.004083	0.014666	0.006257	0.008490
列和	1.240323	1.349949	1.237490	1.265909	1.286943	1.249667
影響力係数	0.964091	1.049301	0.961889	0.983978	1.000327	0.971353

07 金融・保険	08 不動産	09 運輸・郵便	10 情報通信	11 公務	12 サービス	13 分類不明	平均
0.000000	0.000003	0.000000	0.000000	0.000044	0.005523	0.000000	0.008461
0.000000	0.000000	0.000005	0.000000	0.000006	0.000029	0.000205	0.006916
0.029323	0.001919	0.044197	0.039478	0.040993	0.119620	0.057545	0.276872
0.002583	0.056692	0.009684	0.003996	0.008601	0.002625	0.003992	0.006324
0.007391	0.002946	0.022249	0.013569	0.016230	0.023935	0.014083	0.020710
0.005384	0.001046	0.037725	0.008524	0.010680	0.040094	0.010054	0.039974
0.040868	0.076021	0.024184	0.006799	0.029791	0.008782	0.002854	0.014763
0.015164	0.021782	0.020000	0.013843	0.001158	0.012308	0.031505	0.007717
0.036010	0.001994	0.068256	0.026407	0.032008	0.024483	0.094535	0.028426
0.058455	0.002222	0.010196	0.192132	0.027727	0.026564	0.075527	0.018623
0.000000	0.000000	0.000000	0.000000	0.000000	0.000000	0.246596	0.001068
0.122638	0.019112	0.168514	0.159653	0.108220	0.090110	0.063346	0.064512
0.005090	0.001243	0.008316	0.002509	0.001091	0.005349	0.000000	0.004217
0.322906	0.184981	0.413325	0.466911	0.276548	0.359422	0.600242	0.498583
0.045435	0.004922	0.022439	0.037363	0.010870	0.020556	0.004813	0.014680
0.257839	0.051641	0.279740	0.134376	0.357126	0.431123	0.011845	0.242908
0.270981	0.341563	0.088008	0.165885	0.000000	0.073065	0.322235	0.112822
0.101261	0.358168	0.099575	0.169801	0.354256	0.086709	0.053031	0.104865
0.016945	0.058897	0.099765	0.025675	0.001202	0.033672	0.007834	0.028746
-0.015367	-0.000172	-0.002852	-0.000012	0.000000	-0.004547	0.000000	-0.002604
0.677094	0.815019	0.586675	0.533089	0.723452	0.640578	0.399758	0.501417
1.000000	1.000000	1.000000	1.000000	1.000000	1.000000	1.000000	1.000000

07 金融・保険	08 不動産	09 運輸・郵便	10 情報通信	11 公務	12 サービス	13 分類不明	行和	感応度 係数
0.002793	0.001161	0.003870	0.003926	0.002924	0.011356	0.003861	1.265578	0.688063
0.004930	0.002387	0.009889	0.007910	0.007007	0.010490	0.009078	1.378657	0.749541
0.113023	0.052671	0.160849	0.159903	0.128542	0.271372	0.191676	4.571299	2.485301
0.006070	0.059014	0.014513	0.008694	0.011109	0.006487	0.011927	1.181522	0.642364
0.019489	0.007716	0.040065	0.031653	0.028129	0.041091	0.035253	1.529486	0.831543
0.022793	0.010419	0.062376	0.032920	0.027830	0.065106	0.037486	1.729155	0.940098
1.050193	0.083894	0.036454	0.017598	0.037350	0.018620	0.023229	1.499853	0.815433
0.022150	1.025440	0.029068	0.023908	0.006785	0.019293	0.041112	1.275283	0.693339
0.055192	0.013105	1.095389	0.053139	0.049905	0.048765	0.130363	2.130062	1.158061
0.086300	0.012884	0.031536	1.252871	0.046738	0.047762	0.116176	1.830763	0.995340
0.001925	0.000797	0.003016	0.001532	1.000910	0.002128	0.247606	1.279609	0.695691
0.178875	0.048733	0.235972	0.248982	0.155594	1.145593	0.166399	3.106203	1.688765
0.007808	0.003231	0.012230	0.006214	0.003691	0.008631	1.004096	1.133875	0.616460
1.571540	1.321451	1.735227	1.849250	1.506515	1.696694	2.018262		
0.854407	0.718440	0.943399	1.005391	0.819054	0.922450	1.097278		

07 金融・保険	08 不動産	09 運輸・郵便	10 情報通信	11 公務	12 サービス	13 分類不明	行和	感応度 係数
0.000304	0.000119	0.000417	0.000407	0.000303	0.002485	0.000303	1.070735	0.832272
0.000049	0.000029	0.000116	0.000081	0.000082	0.000116	0.000099	1.007029	0.782753
0.011108	0.005598	0.016199	0.015095	0.013467	0.030831	0.019784	1.387363	1.078383
0.004471	0.058340	0.012271	0.006284	0.009684	0.004394	0.009188	1.147475	0.891920
0.008872	0.003601	0.021149	0.014825	0.014968	0.021032	0.017074	1.254977	0.975481
0.005369	0.002772	0.020780	0.007761	0.007508	0.020488	0.008929	1.198861	0.931862
1.035350	0.063070	0.023252	0.008890	0.025617	0.009653	0.012403	1.300562	1.010913
0.016722	1.021537	0.021852	0.016490	0.003396	0.013562	0.031916	1.186095	0.921940
0.016132	0.003166	1.028994	0.013347	0.014245	0.011650	0.040931	1.301486	1.011632
0.035676	0.004249	0.010093	1.108961	0.018180	0.017406	0.047939	1.311919	1.019741
0.001545	0.000644	0.002454	0.000990	1.000546	0.001574	0.247003	1.270013	0.987168
0.115955	0.029548	0.155060	0.154446	0.101033	1.086084	0.093095	2.193304	1.704833
0.006264	0.002611	0.009952	0.004015	0.002213	0.006384	1.001651	1.094962	0.851103
1.257818	1.195284	1.322590	1.351591	1.211243	1.225661	1.530315		
0.977689	0.929082	1.028036	1.050578	0.941487	0.952694	1.189498		

(5) 最終需要項目別生産誘発額

(単位:100万円)

	71	72	73	74	76	99	合計
	家計外消費 支出(列)	民間消費支 出	一般政府消 費支出	県内 総固定 資本形成	在庫純増	移輸出計	
01 農林漁業	625	10,469	1,458	1,952	-355	64,364	78,513
02 鉱業	13	567	93	151	25	3,466	4,315
03 製造業	8,184	116,229	21,188	139,855	11,249	6,269,159	6,565,864
04 建設	549	46,989	5,493	478,958	42	22,599	554,630
05 電力・ガス・水道	2,665	103,701	16,890	11,301	229	117,562	252,348
06 商業	11,819	244,020	13,636	53,826	1,383	224,907	549,591
07 金融・保険	1,229	218,586	13,386	9,850	104	76,289	319,444
08 不動産	1,686	686,729	8,978	7,934	71	44,334	749,732
09 運輸・郵便	3,501	192,311	10,920	17,386	427	191,303	415,848
10 情報通信	3,352	99,844	15,505	52,177	-68	77,910	248,720
11 公務	190	18,239	315,255	2,258	13	6,930	342,885
12 サービス	111,333	775,352	627,318	284,060	559	447,268	2,245,890
13 分類不明	771	11,326	4,202	9,156	51	28,103	53,609
合計	145,917	2,524,361	1,054,321	1,068,864	13,731	7,574,195	12,381,389

(6) 最終需要項目別生産誘発係数

	71	72	73	74	76	99	平均
	家計外消費 支出(列)	民間消費支 出	一般政府消 費支出	県内 総固定 資本形成	在庫純増	移輸出計	
01 農林漁業	0.003441	0.003160	0.001428	0.001451	-0.006802	0.010534	0.006529
02 鉱業	0.000074	0.000171	0.000091	0.000112	0.000474	0.000567	0.000359
03 製造業	0.045026	0.035079	0.020743	0.103937	0.215689	1.026000	0.546037
04 建設	0.003021	0.014182	0.005378	0.355949	0.000799	0.003699	0.046125
05 電力・ガス・水道	0.014663	0.031298	0.016535	0.008398	0.004391	0.019240	0.020986
06 商業	0.065023	0.073647	0.013350	0.040002	0.026510	0.036808	0.045706
07 金融・保険	0.006759	0.065971	0.013105	0.007320	0.001997	0.012485	0.026566
08 不動産	0.009274	0.207260	0.008789	0.005896	0.001361	0.007256	0.062350
09 運輸・郵便	0.019263	0.058041	0.010691	0.012921	0.008189	0.031308	0.034583
10 情報通信	0.018440	0.030134	0.015180	0.038777	-0.001302	0.012751	0.020684
11 公務	0.001046	0.005505	0.308639	0.001678	0.000243	0.001134	0.028515
12 サービス	0.612526	0.234008	0.614152	0.211106	0.010723	0.073199	0.186775
13 分類不明	0.004240	0.003418	0.004114	0.006805	0.000987	0.004599	0.004458
合計	0.802797	0.761873	1.032193	0.794352	0.263258	1.239581	1.029673

(7) 最終需要項目別生産誘発依存度

	71	72	73	74	76	99	合計
	家計外消費 支出(列)	民間消費支 出	一般政府消 費支出	県内 総固定 資本形成	在庫純増	移輸出計	
01 農林漁業	0.007966	0.133340	0.018574	0.024864	-0.004519	0.819775	1.000000
02 鉱業	0.003099	0.131397	0.021494	0.034965	0.005733	0.803312	1.000000
03 製造業	0.001246	0.017702	0.003227	0.021300	0.001713	0.954811	1.000000
04 建設	0.000990	0.084721	0.009905	0.863563	0.000075	0.040746	1.000000
05 電力・ガス・水道	0.010562	0.410944	0.066930	0.044782	0.000908	0.465874	1.000000
06 商業	0.021505	0.444003	0.024811	0.097938	0.002516	0.409227	1.000000
07 金融・保険	0.003846	0.684271	0.041903	0.030835	0.000326	0.238818	1.000000
08 不動産	0.002248	0.915967	0.011975	0.010582	0.000095	0.059133	1.000000
09 運輸・郵便	0.008420	0.462455	0.026259	0.041808	0.001027	0.460032	1.000000
10 情報通信	0.013476	0.401430	0.062340	0.209782	-0.000273	0.313245	1.000000
11 公務	0.000554	0.053193	0.919420	0.006585	0.000037	0.020211	1.000000
12 サービス	0.049572	0.345231	0.279318	0.126480	0.000249	0.199149	1.000000
13 分類不明	0.014376	0.211269	0.078382	0.170792	0.000960	0.524221	1.000000
平均	0.011785	0.203884	0.085154	0.086328	0.001109	0.611740	1.000000

(8) 最終需要項目別粗付加価値誘発額

(単位:100万円)

	71	72	73	74	76	99	合 計
	家計外 消費支出	民間 消費支出	一般政府 消費支出	県内 総固定 資本形成	在庫純増	移輸出計	
01 農林漁業	308	5,155	718	961	-175	31,693	38,660
02 鉱業	6	248	40	66	11	1,513	1,884
03 製造業	3,135	44,530	8,118	53,582	4,310	2,401,857	2,515,532
04 建設	258	22,034	2,576	224,590	20	10,597	260,075
05 電力・ガス・水道	1,123	43,683	7,115	4,760	96	49,522	106,299
06 商業	8,037	165,942	9,273	36,603	940	152,945	373,740
07 金融・保険	832	148,003	9,063	6,669	71	51,655	216,293
08 不動産	1,374	559,697	7,317	6,466	58	36,133	611,045
09 運輸・郵便	2,054	112,824	6,406	10,200	251	112,233	243,968
10 情報通信	1,787	53,226	8,266	27,815	-36	41,533	132,591
11 公務	137	13,195	228,072	1,633	9	5,014	248,060
12 サービス	71,318	496,673	401,846	181,963	358	286,510	1,438,668
13 分類不明	308	4,528	1,680	3,660	21	11,235	21,432
合計	90,676	1,669,737	690,490	558,970	5,933	3,192,439	6,208,245

(9) 最終需要項目別粗付加価値誘発係数

	71	72	73	74	76	99	平均
	家計外 消費支出	民間 消費支出	一般政府 消費支出	県内 総固定 資本形成	在庫純増	移輸出計	
01 農林漁業	0.001694	0.001556	0.000703	0.000714	-0.003350	0.005187	0.003215
02 鉱業	0.000032	0.000075	0.000040	0.000049	0.000207	0.000248	0.000157
03 製造業	0.017250	0.013440	0.007947	0.039821	0.082635	0.393084	0.209199
04 建設	0.001417	0.006650	0.002522	0.166910	0.000375	0.001734	0.021629
05 電力・ガス・水道	0.006177	0.013184	0.006965	0.003538	0.001850	0.008105	0.008840
06 商業	0.044218	0.050083	0.009078	0.027203	0.018027	0.025031	0.031081
07 金融・保険	0.004577	0.044669	0.008873	0.004957	0.001352	0.008454	0.017988
08 不動産	0.007559	0.168921	0.007164	0.004806	0.001109	0.005913	0.050816
09 運輸・郵便	0.011301	0.034051	0.006272	0.007580	0.004804	0.018368	0.020289
10 情報通信	0.009830	0.016064	0.008092	0.020671	-0.000694	0.006797	0.011027
11 公務	0.000756	0.003982	0.223285	0.001214	0.000176	0.000821	0.020629
12 サービス	0.392371	0.149900	0.393412	0.135230	0.006869	0.046890	0.119644
13 分類不明	0.001695	0.001367	0.001645	0.002720	0.000394	0.001839	0.001782
合計	0.498878	0.503940	0.675998	0.415412	0.113756	0.522469	0.516296

(10) 最終需要項目別粗付加価値誘発依存度

	71	72	73	74	76	99	合 計
	家計外 消費支出	民間 消費支出	一般政府 消費支出	県内 総固定 資本形成	在庫純増	移輸出計	
01 農林漁業	0.007966	0.133340	0.018574	0.024864	-0.004519	0.819775	1.000000
02 鉱業	0.003099	0.131397	0.021494	0.034965	0.005733	0.803312	1.000000
03 製造業	0.001246	0.017702	0.003227	0.021300	0.001713	0.954811	1.000000
04 建設	0.000990	0.084721	0.009905	0.863563	0.000075	0.040746	1.000000
05 電力・ガス・水道	0.010562	0.410944	0.066930	0.044782	0.000908	0.465874	1.000000
06 商業	0.021505	0.444003	0.024811	0.097938	0.002516	0.409227	1.000000
07 金融・保険	0.003846	0.684271	0.041903	0.030835	0.000326	0.238818	1.000000
08 不動産	0.002248	0.915967	0.011975	0.010582	0.000095	0.059133	1.000000
09 運輸・郵便	0.008420	0.462455	0.026259	0.041808	0.001027	0.460032	1.000000
10 情報通信	0.013476	0.401430	0.062340	0.209782	-0.000273	0.313245	1.000000
11 公務	0.000554	0.053193	0.919420	0.006585	0.000037	0.020211	1.000000
12 サービス	0.049572	0.345231	0.279318	0.126480	0.000249	0.199149	1.000000
13 分類不明	0.014376	0.211269	0.078382	0.170792	0.000960	0.524221	1.000000
平均	0.014606	0.268955	0.111221	0.090037	0.000956	0.514226	1.000000

(11) 最終需要項目別移輸入誘発額

(単位:100万円)

	71	72	73	74	76	99	合 計
	家計外 消費支出	民間 消費支出	一般政府 消費支出	県内 総固定 資本形成	在庫純増	移輸出計	
01 農林漁業	1,075	17,996	2,507	3,356	-610	55,859	80,183
02 鉱業	563	23,880	3,906	6,355	1,042	48,701	84,447
03 製造業	31,320	444,813	81,087	535,231	43,052	2,276,698	3,412,201
04 建設	0	0	0	0	0	0	0
05 電力・ガス・水道	1,102	42,893	6,986	4,674	95	48,421	104,171
06 商業	15,196	313,751	17,533	69,207	1,778	200,424	617,889
07 金融・保険	360	64,029	3,921	2,885	31	15,787	87,013
08 不動産	202	82,393	1,077	952	9	3,730	88,363
09 運輸・郵便	6,030	331,185	18,805	29,940	736	134,584	521,280
10 情報通信	3,384	100,817	15,656	52,686	-69	49,147	221,621
11 公務	0	0	0	0	0	0	0
12 サービス	31,846	221,780	179,437	81,252	160	84,290	598,765
13 分類不明	6	90	33	73	0	210	412
平均	91,085	1,643,625	330,948	786,610	46,223	2,917,850	5,816,341

(12) 最終需要項目別移輸入誘発係数

	71	72	73	74	76	99	平均
	家計外 消費支出	民間 消費支出	一般政府 消費支出	県内 総固定 資本形成	在庫純増	移輸出計	
01 農林漁業	0.005915	0.005431	0.002454	0.002494	-0.011693	0.009142	0.006668
02 鉱業	0.003098	0.007207	0.003824	0.004723	0.019977	0.007970	0.007023
03 製造業	0.172315	0.134248	0.079385	0.397770	0.825448	0.372601	0.283769
04 建設	0.000000	0.000000	0.000000	0.000000	0.000000	0.000000	0.000000
05 電力・ガス・水道	0.006065	0.012945	0.006839	0.003474	0.001816	0.007925	0.008663
06 商業	0.083604	0.094693	0.017165	0.051433	0.034085	0.032801	0.051385
07 金融・保険	0.001980	0.019324	0.003839	0.002144	0.000585	0.002584	0.007236
08 不動産	0.001113	0.024867	0.001055	0.000707	0.000163	0.000610	0.007348
09 運輸・郵便	0.033173	0.099954	0.018410	0.022251	0.014103	0.022026	0.043351
10 情報通信	0.018620	0.030427	0.015328	0.039154	-0.001315	0.008043	0.018431
11 公務	0.000000	0.000000	0.000000	0.000000	0.000000	0.000000	0.000000
12 サービス	0.175206	0.066935	0.175671	0.060384	0.003067	0.013795	0.049795
13 分類不明	0.000034	0.000027	0.000033	0.000054	0.000008	0.000034	0.000034
合計	0.501122	0.496060	0.324002	0.584588	0.886244	0.477531	0.483704

(13) 最終需要項目別移輸入誘発依存度

	71	72	73	74	76	99	合 計
	家計外 消費支出	民間 消費支出	一般政府 消費支出	県内 総固定 資本形成	在庫純増	移輸出計	
01 農林漁業	0.013409	0.224436	0.031264	0.041851	-0.007606	0.696647	1.000000
02 鉱業	0.006669	0.282782	0.046259	0.075250	0.012338	0.576704	1.000000
03 製造業	0.009179	0.130360	0.023764	0.156858	0.012617	0.667223	1.000000
04 建設	0.000000	0.000000	0.000000	0.000000	0.000000	0.000000	0.000000
05 電力・ガス・水道	0.010582	0.411754	0.067062	0.044870	0.000909	0.464822	1.000000
06 商業	0.024593	0.507779	0.028375	0.112005	0.002877	0.324370	1.000000
07 金融・保険	0.004136	0.735860	0.045063	0.033160	0.000351	0.181431	1.000000
08 不動産	0.002289	0.932444	0.012190	0.010773	0.000096	0.042208	1.000000
09 運輸・郵便	0.011567	0.635330	0.036075	0.057436	0.001411	0.258181	1.000000
10 情報通信	0.015271	0.454906	0.070644	0.237728	-0.000309	0.221760	1.000000
11 公務	0.000000	0.000000	0.000000	0.000000	0.000000	0.000000	0.000000
12 サービス	0.053185	0.370396	0.299678	0.135699	0.000267	0.140774	1.000000
13 分類不明	0.014849	0.218217	0.080959	0.176409	0.000991	0.508573	1.000000
平均	0.015660	0.282587	0.056900	0.135241	0.007947	0.501664	1.000000

2 37部門表

(1)生産者価格評価表

	01	06	11	15	16	20	21	22	25	26	27	28
	農林漁業	鉱業	飲食料品	繊維製品	パルプ・紙・木製品	化学製品	石油・石炭製品	プラスチック・ゴム製品	窯業・土石製品	鉄鋼	非鉄金属	金属製品
01 農林漁業	11,856	0	63,311	1,682	1,620	2,004	0	10,084	21	0	5	0
06 鉱業	1	11	209	39	198	1,249	2,481	75	18,525	25	562	82
11 飲食料品	4,097	0	82,495	277	154	8,097	0	11	220	1	0	0
15 繊維製品	390	25	455	26,950	1,085	925	1	3,021	1,349	81	205	417
16 パルプ・紙・木製品	1,297	14	7,944	763	53,923	11,038	0	4,219	17,002	83	715	1,139
20 化学製品	6,381	58	4,606	19,167	7,918	150,364	286	136,176	12,081	394	2,275	2,589
21 石油・石炭製品	536	184	3,109	1,216	761	2,461	282	7,008	13,446	944	1,095	1,815
22 プラスチック・ゴム製品	450	24	9,487	1,531	4,858	14,241	6	144,763	1,586	37	1,886	1,670
25 窯業・土石製品	173	0	1,168	89	1,162	4,013	80	2,070	17,188	775	1,434	1,064
26 鉄鋼	2	5	0	34	5,806	2	0	1,004	2,523	26,657	208	75,584
27 非鉄金属	0	2	998	1	1,312	1,029	0	1,679	7,878	152	89,367	25,327
28 金属製品	128	139	4,717	83	5,500	6,418	1	2,796	5,535	843	445	21,052
29 はん用機械	0	13	0	0	321	7	0	274	1,509	135	2	261
30 生産用機械	0	16	0	0	49	0	1	1,823	976	130	29	151
31 業務用機械	64	0	0	0	0	0	0	0	0	0	0	4
32 電子部品	0	0	2	0	1	4	0	0	0	0	49	441
33 電気機械	0	3	0	0	55	1	0	16	4	0	5	361
34 情報通信機器	1	0	8	0	0	30	0	9	2	0	1	17
35 輸送機械	36	0	0	0	0	0	0	0	0	0	0	0
39 その他の製造工業製品	111	32	4,611	816	2,671	1,930	9	1,400	5,892	721	3,779	639
41 建設	200	20	203	263	610	1,432	29	1,999	1,803	360	423	1,471
46 電力・ガス・熱供給	895	102	5,232	3,472	3,015	7,977	312	27,045	18,515	6,027	4,607	7,553
47 水道	38	18	1,111	92	208	997	52	524	224	168	65	158
48 廃棄物処理	34	13	392	7	147	1,478	0	55	373	3	64	27
51 商業	5,137	156	29,136	8,430	19,206	26,432	448	38,456	14,725	4,049	8,051	14,835
53 金融・保険	649	287	1,863	1,829	2,152	3,296	26	2,645	5,371	575	1,206	3,875
55 不動産	304	35	1,232	400	575	1,442	12	2,068	1,128	230	223	1,216
57 運輸・郵便	3,822	904	14,378	3,351	8,406	14,814	532	12,746	15,589	3,552	4,416	9,270
59 情報通信	267	35	2,330	700	1,493	10,537	31	3,957	3,305	426	660	2,077
61 公務	0	0	0	0	0	0	0	0	0	0	0	0
63 教育・研究	6	2	119	0	20	172	0	82	318	32	3	101
64 医療・福祉	80	0	0	0	16	0	0	1	0	0	0	0
65 他に分類されない会員制団体	22	16	536	42	205	1,076	7	449	237	51	60	236
66 対事業所サービス	2,420	223	16,800	3,388	5,754	31,695	264	24,745	15,177	1,642	2,953	9,446
67 対個人サービス	20	0	95	14	19	65	0	59	28	4	18	30
68 事務用品	55	5	249	114	176	360	2	103	499	27	60	133
69 分類不明	381	89	1,627	280	491	1,119	37	1,273	1,373	853	1,066	1,174
70 内生部門計	39,853	2,431	258,423	75,030	129,871	306,721	4,899	432,635	184,402	48,977	125,937	184,215
71 家計外消費支出(行)	459	186	4,566	1,671	2,363	9,250	671	3,273	1,517	234	863	2,898
91 雇用者所得	9,407	850	53,375	27,364	41,906	90,953	1,216	150,641	66,872	11,134	13,817	80,119
92 営業余剰	23,586	180	57,785	5,181	24,342	98,167	-3,861	3,592	73,228	13,048	17,077	40,314
93 資本減耗引当	11,552	392	19,268	11,054	7,410	20,784	4,984	57,977	27,521	3,502	2,279	23,382
94 間接税(関税・輸入品商品税を除く。)	3,137	276	37,423	2,710	4,234	12,902	715	30,765	5,456	2,350	1,098	4,923
95 (控除)経常補助金	-9,480	0	-646	0	0	-1	-13	-2	-2	0	0	-2
96 租付加価値部門計	38,661	1,884	171,771	47,980	80,255	232,055	3,712	246,246	174,592	30,268	35,134	151,634
97 県内生産額	78,514	4,315	430,194	123,010	210,126	538,776	8,611	678,881	358,994	79,245	161,071	335,849

	55	57	59	61	63	64	65	66	67	68	69	70
	不動産	運輸・郵便	情報通信	公務	教育・研究	医療・福祉	他に分類されない会員制団体	対事業所サービス	対個人サービス	事務用品	分類不明	内生部門計
01 農林漁業	2	0	0	15	1,182	1,972	171	2	9,077	0	0	104,754
06 鉱業	0	2	0	2	32	6	4	2	21	0	11	85,630
11 飲食料品	0	0	0	84	3,184	5,860	116	2	52,402	0	164	157,730
15 繊維製品	15	532	176	1,164	273	2,007	1,598	859	1,647	301	28	56,951
16 パルプ・紙・木製品	269	1,492	2,299	429	3,835	3,783	1,347	1,938	2,676	6,153	65	189,286
20 化学製品	29	187	156	292	6,234	86,113	167	1,747	3,159	144	393	484,647
21 石油・石炭製品	190	9,841	178	2,966	1,046	1,506	255	897	2,262	0	1,037	83,140
22 プラスチック・ゴム製品	385	1,360	421	556	2,822	1,398	518	4,136	1,328	729	208	330,172
25 窯業・土石製品	61	7	1	61	923	571	29	306	604	77	252	98,336
26 鉄鋼	0	55	0	6	0	1	0	48	13	0	262	322,925
27 非鉄金属	0	1	7	45	76	808	15	149	160	15	203	253,981
28 金属製品	253	450	127	1,099	106	225	168	420	1,217	6	311	190,448
29 はん用機械	0	52	0	75	0	0	0	2,705	5	0	0	158,482
30 生産用機械	0	16	1	4	0	0	0	3,960	7	0	0	105,112
31 業務用機械	0	5	27	717	0	6,858	0	1,413	307	381	0	27,538
32 電子部品	0	0	198	491	1,225	2	0	4,002	9	554	0	300,873
33 電気機械	6	63	34	457	214	45	0	2,430	83	0	62	147,119
34 情報通信機器	33	45	31	360	85	16	5	485	58	0	0	10,751
35 輸送機械	0	2,614	0	1,221	29	0	0	11,691	21	0	0	399,144
39 その他の製造工業製品	37	1,012	5,581	2,885	11,563	2,809	3,729	3,137	3,676	2,263	89	96,022
41 建設	42,504	4,027	994	2,949	2,389	1,506	101	577	1,213	0	214	78,294
46 電力・ガス・熱供給	1,940	6,007	2,204	3,786	8,471	8,235	352	2,380	15,829	0	243	219,080
47 水道	269	3,245	1,171	1,779	5,464	4,086	182	648	5,447	0	512	37,342
48 廃棄物処理	7	2,313	1,611	6,576	2,594	2,403	3	129	8,151	0	770	34,048
51 商業	784	15,688	2,120	3,662	12,304	33,531	2,757	8,193	32,686	3,995	539	494,934
53 金融・保険	56,995	10,057	1,691	10,215	3,840	6,376	2,077	3,004	3,351	0	153	182,782
55 不動産	16,331	8,317	3,443	397	6,009	10,422	1,316	3,777	6,047	0	1,689	95,541
57 運輸・郵便	1,495	28,384	6,568	10,975	14,733	10,222	2,836	6,759	18,029	783	5,068	351,959
59 情報通信	1,666	4,240	47,787	9,507	20,788	8,098	5,001	16,079	9,315	0	4,049	230,581
61 公務	0	0	0	0	0	0	0	0	0	0	0	13,220
63 教育・研究	0	489	1,240	27	0	56	0	214	204	0	8	5,961
64 医療・福祉	3	830	251	7	12	10,427	1	17	30	0	131	11,900
65 他に分類されない会員制団体	157	654	304	1	1,414	635	0	852	1,108	0	258	14,180
66 対事業所サービス	13,829	65,518	34,644	30,351	41,509	31,222	5,473	59,292	16,899	0	2,142	711,479
67 対個人サービス	333	272	1,659	145	1,695	8,305	195	461	6,595	0	87	21,177
68 事務用品	161	647	582	1,144	1,410	1,585	360	744	931	0	11	15,409
69 分類不明	932	3,458	624	374	5,320	2,793	288	1,491	1,306	8	0	52,216
70 内生部門計	138,686	171,880	116,130	94,824	160,841	253,882	29,064	144,946	205,873	15,409	32,179	6,173,144
71 家計外消費支出(行)	3,690	9,331	9,293	3,727	5,638	9,942	2,027	12,244	14,689	0	258	181,761
91 雇用者所得	38,717	116,329	33,422	122,453	302,132	320,877	40,969	163,406	124,881	0	635	3,007,533
92 営業余剰	256,080	36,598	41,259	0	11,087	28,878	-367	62,873	58,279	0	17,275	1,396,899
93 資本減耗引当	268,530	41,408	42,233	121,469	60,929	52,592	3,398	35,383	37,980	0	2,843	1,298,376
94 間接税(関税・輸入品商品税を除く。)	44,157	41,487	6,386	412	13,779	9,460	1,683	22,200	27,630	0	420	355,915
95 (控除)経常補助金	-129	-1,186	-3	0	-1,468	-7,445	-1,273	-22	-3	0	0	-32,239
96 租付加価値部門計	611,045	243,967	132,590	248,061	392,097	414,304	46,437	296,084	263,456	0	21,431	6,208,245
97 県内生産額	749,731	415,847	248,720	342,885	552,938	668,186	75,501	441,030	469,329	15,409	53,610	12,381,389

29	30	31	32	33	34	35	39	41	46	47	48	51	53
はん用機械	生産用機械	業務用機械	電子部品	電気機械	情報通信機器	輸送機械	その他の製造工業製品	建設	電力・ガス・熱供給	水道	廃棄物処理	商業	金融・保険
0	0	0	0	0	0	0	969	678	0	0	0	103	0
14	16	6	87	14	4	100	179	3,975	57,696	0	0	2	0
0	0	0	0	0	0	0	482	5	0	0	0	79	0
511	1,297	215	1,420	2,878	89	1,359	969	1,625	33	61	74	2,472	444
891	674	951	2,055	5,177	293	899	22,978	26,721	213	215	131	4,246	1,419
1,694	2,314	1,676	4,883	10,509	466	7,666	10,506	2,906	161	386	552	6	6
2,103	2,003	150	3,260	1,028	167	2,805	2,139	8,673	5,655	481	448	1,043	150
7,600	14,620	6,665	7,310	34,145	2,202	32,525	16,663	7,461	0	1,067	531	3,974	949
2,791	2,453	2,142	16,297	4,201	103	4,679	1,974	31,123	8	302	18	134	3
66,468	47,659	4,829	1,844	29,498	236	46,223	1,042	12,914	0	2	0	0	0
17,458	12,691	6,499	18,889	36,779	957	22,238	4,832	4,325	72	11	0	6	0
18,285	19,650	8,215	8,869	17,206	1,865	8,795	4,910	49,119	108	43	6	1,302	36
98,315	23,654	3,051	781	15,243	78	7,674	107	3,411	0	806	0	3	0
2,908	91,582	417	1,100	977	49	814	35	45	1	19	0	2	0
1,664	3,113	11,909	9	149	110	226	90	102	0	7	1	379	3
6,242	5,660	28,888	111,359	113,623	15,758	9,700	2,482	152	0	1	0	17	13
14,692	13,132	4,391	10,846	64,832	766	29,902	394	4,201	0	15	0	108	1
1,052	102	6	24	17	2,244	5,003	10	905	3	0	1	155	43
0	277	0	0	0	0	383,255	0	0	0	0	0	0	0
648	1,861	1,319	1,854	5,301	270	1,447	11,148	1,996	1,361	138	152	3,962	5,173
865	917	295	1,281	1,027	70	529	354	331	3,021	1,630	110	1,752	825
7,568	6,237	1,957	9,592	6,153	590	11,351	3,861	1,762	11,675	2,857	2,019	17,539	1,720
193	243	67	350	257	15	320	132	551	165	3,744	642	3,564	641
119	12	28	232	123	14	319	75	1,174	2,904	80	0	802	1,016
26,197	24,802	9,290	15,392	35,329	1,952	35,430	18,729	30,133	3,075	1,220	575	5,770	1,702
3,408	4,149	2,411	2,200	4,467	442	4,001	5,216	7,207	3,277	1,680	1,075	8,661	13,055
1,407	1,288	409	563	1,899	132	783	723	2,333	1,255	60	72	13,160	4,844
11,352	10,830	4,937	6,699	12,727	1,166	13,635	19,825	24,492	7,548	1,356	2,407	25,850	11,503
4,069	7,209	1,668	3,770	4,551	1,310	2,545	1,987	4,789	2,471	2,672	378	22,141	18,673
0	0	0	0	0	0	0	0	0	0	0	0	0	0
399	225	66	471	1,035	35	201	15	91	122	4	6	127	71
0	0	0	0	0	0	0	3	0	12	12	0	16	51
852	1,035	257	250	217	17	214	229	558	377	371	75	380	1,028
23,760	20,461	7,205	17,612	23,365	1,907	24,101	9,062	52,551	16,867	7,451	2,399	52,409	36,943
58	60	17	62	99	3	84	24	150	16	17	2	419	67
494	625	135	447	546	49	359	266	589	9	66	126	1,213	1,127
3,921	3,207	494	284	1,250	61	1,099	368	7,508	628	543	816	4,054	1,626
327,998	324,058	110,565	250,092	434,622	33,420	660,281	142,778	294,556	118,733	27,317	12,616	175,850	103,150
7,557	5,536	1,501	5,632	3,733	952	5,804	3,005	15,198	3,095	880	1,626	13,938	14,514
123,847	137,152	19,847	89,032	107,481	11,468	93,543	58,677	180,975	19,380	12,436	15,990	243,865	82,365
58,258	102,148	61,773	1,651	29,445	-3,053	52,063	28,073	16,230	13,018	5,326	3,347	77,456	86,563
35,146	40,512	11,697	46,754	83,088	5,951	62,552	24,202	25,652	41,638	8,012	4,456	19,499	32,347
5,757	3,120	2,153	5,686	3,344	552	1,026	5,231	25,310	2,269	2,340	871	19,240	5,413
-3	-1	-1	-2	-1	0	-1	-2	-3,291	-85	-2,011	0	-257	-4,909
230,562	288,467	96,970	148,753	227,090	15,870	214,987	119,186	260,074	79,315	26,983	26,290	373,741	216,293
558,560	612,525	207,535	398,845	661,712	49,290	875,268	261,964	554,630	198,048	54,300	38,906	549,591	319,443

71	72	73	74	75	76	78	79	99	82	83	100	88	97
家計外消費支出(列)	民間消費支出	一般政府消費支出	県内総固定資本形成(公的)	県内総固定資本形成(民間)	在庫純増	県内最終需要計	県内需要合計	移輸出計	最終需要計	需要合計	移輸入計	最終需要部門計	県内生産額
889	21,085	0	0	1,151	-1,051	22,074	126,828	31,868	53,942	158,696	-80,182	-26,240	78,514
-70	-50	0	0	-30	973	823	86,453	2,310	3,133	88,763	-84,448	-81,315	4,315
11,389	177,366	0	0	-76	-784	187,895	345,625	338,727	526,622	684,352	-254,158	272,464	430,194
1,445	21,533	0	14	1,813	322	25,127	82,078	105,575	130,702	187,653	-64,643	66,059	123,010
940	827	40	194	4,681	-3,572	3,110	192,396	155,290	158,400	347,686	-137,560	20,840	210,126
2,260	12,461	0	0	0	-3,773	10,948	495,595	525,294	536,242	1,020,889	-482,113	54,129	538,776
208	32,487	0	0	204	204	32,899	116,039	1,484	34,383	117,523	-108,912	-74,529	8,611
330	4,211	78	0	-5	-1,354	3,260	333,432	620,389	623,649	953,821	-274,940	348,709	678,881
154	724	0	0	-5	-2,600	1,767	96,609	322,867	321,140	419,476	-60,482	260,658	358,994
0	-362	0	-274	-1,338	-2,546	-4,520	318,405	43,804	39,284	362,209	-282,964	-243,680	79,245
17	679	0	0	-1,349	-2,291	-2,944	251,037	147,014	144,070	398,051	-236,980	-92,910	161,071
393	1,269	32	243	5,644	556	8,137	198,585	316,254	324,391	514,839	-178,990	145,401	335,849
0	69	0	1,593	52,887	3,124	57,673	216,155	514,880	572,553	731,035	-172,475	400,078	558,560
0	25	0	769	163,943	21,562	186,299	291,411	521,966	708,265	813,377	-200,852	507,413	612,525
31	373	8	3,133	46,865	601	51,011	78,549	190,093	241,104	268,642	-61,107	179,997	207,535
7	1,250	0	0	0	6,826	8,083	308,956	336,662	344,745	645,618	-246,773	97,972	398,845
864	19,568	0	2,761	58,466	34,465	116,124	263,243	601,790	717,914	865,033	-203,321	514,593	661,712
487	36,102	0	9,838	24,395	318	71,140	81,891	44,747	115,887	126,638	-77,348	38,539	49,290
0	41,234	0	6,158	44,493	-2,404	89,481	488,625	698,255	787,736	1,186,880	-311,612	476,124	875,268
2,870	17,293	1	1,115	11,890	574	33,743	129,765	189,170	222,913	318,935	-56,971	165,942	261,964
0	0	0	212,244	264,092	0	476,336	554,630	0	476,336	554,630	0	476,336	554,630
88	82,607	0	0	0	0	82,695	301,775	442	83,137	302,217	-104,169	-21,032	198,048
35	16,005	866	0	0	0	16,906	54,248	54	16,960	54,302	-2	16,958	54,300
0	3,108	1,240	0	0	0	4,348	38,396	5,136	9,484	43,532	-4,626	4,858	38,906
21,714	502,861	74	4,683	71,637	2,549	603,518	1,098,452	69,027	672,545	1,167,479	-617,888	54,657	549,591
4	201,274	0	0	0	0	201,278	384,060	22,395	223,673	406,455	-87,012	136,661	319,443
0	728,794	510	0	0	0	729,304	824,845	13,248	742,552	838,093	-88,362	654,190	749,731
5,433	457,023	108	507	8,184	760	472,015	823,974	113,153	585,168	937,127	-521,280	63,888	415,847
2,357	129,934	430	8,738	69,366	-303	210,522	441,103	29,238	239,760	470,341	-221,621	18,139	248,720
0	15,446	314,219	0	0	0	329,665	342,885	0	329,665	342,885	0	329,665	342,885
0	94,001	238,695	3,230	241,053	0	576,979	582,940	34,543	611,522	617,483	-64,545	546,977	552,938
10,454	144,077	465,137	0	0	0	619,668	631,568	48,240	667,908	679,808	-11,622	656,286	668,186
0	44,053	0	0	0	0	44,053	58,233	17,373	61,426	75,606	-105	61,321	75,501
1,051	38,462	0	2,139	20,738	0	62,390	773,869	25,612	88,002	799,481	-358,451	-270,449	441,030
118,411	467,474	0	0	0	0	585,885	607,062	21,682	607,567	628,744	-159,415	448,152	469,329
0	0	0	0	0	0	0	15,409	0	0	15,409	0	0	15,409
0	99	0	0	0	0	99	52,315	1,707	1,806	54,022	-412	1,394	53,610
181,761	3,313,362	1,021,438	257,085	1,088,495	52,156	5,914,297	12,087,441	6,110,289	12,024,586	18,197,730	-5,816,341	6,208,245	12,381,389

(2) 投入係数表

	01	06	11	15	16	20	21	22	25	26	27	28
	農林漁業	鉱業	飲食料品	繊維製品	パルプ・紙・木製品	化学製品	石油・石炭製品	プラスチック・ゴム製品	窯業・土石製品	鉄鋼	非鉄金属	金属製品
01 農林漁業	0.151005	0.000000	0.147168	0.013674	0.007710	0.003720	0.000000	0.014854	0.000059	0.000000	0.000031	0.000000
06 鉱業	0.000013	0.002549	0.000486	0.000317	0.000942	0.002318	0.288120	0.000110	0.051603	0.000315	0.003489	0.000244
11 飲食料品	0.052182	0.000000	0.191762	0.002252	0.000733	0.015029	0.000000	0.000016	0.000613	0.000013	0.000000	0.000000
15 繊維製品	0.004967	0.005794	0.001058	0.219088	0.005164	0.001717	0.000116	0.004450	0.000358	0.001022	0.001273	0.001242
16 パルプ・紙・木製品	0.016519	0.003245	0.018466	0.006203	0.256622	0.020487	0.000000	0.006215	0.047360	0.001047	0.004439	0.003391
20 化学製品	0.081272	0.013441	0.010707	0.155817	0.037682	0.279084	0.033213	0.200589	0.033652	0.004972	0.014124	0.007709
21 石油・石炭製品	0.006827	0.042642	0.007227	0.009885	0.003622	0.004568	0.032749	0.010323	0.037455	0.011912	0.006798	0.005404
22 プラスチック・ゴム製品	0.005731	0.005562	0.022053	0.012446	0.023119	0.026432	0.000697	0.213238	0.004418	0.000467	0.011709	0.004972
25 窯業・土石製品	0.002203	0.000000	0.002715	0.000724	0.005530	0.007448	0.009290	0.003049	0.047878	0.009780	0.008903	0.003168
26 鉄鋼	0.000025	0.001159	0.000000	0.000276	0.027631	0.000004	0.000000	0.001479	0.007028	0.336387	0.001291	0.225054
27 非鉄金属	0.000000	0.000464	0.002320	0.000008	0.006244	0.001910	0.000000	0.002473	0.021945	0.001918	0.554830	0.075412
28 金属製品	0.001630	0.032213	0.010965	0.000675	0.026175	0.011912	0.000116	0.004119	0.015418	0.010638	0.002763	0.062683
29 はん用機械	0.000000	0.003013	0.000000	0.000000	0.001528	0.000013	0.000000	0.000404	0.004203	0.001704	0.000012	0.000777
30 生産用機械	0.000000	0.003708	0.000000	0.000000	0.000233	0.000000	0.000116	0.002685	0.002719	0.001640	0.000180	0.000450
31 業務用機械	0.000815	0.000000	0.000000	0.000000	0.000000	0.000000	0.000000	0.000000	0.000000	0.000000	0.000000	0.000012
32 電子部品	0.000000	0.000000	0.000005	0.000000	0.000005	0.000007	0.000000	0.000000	0.000000	0.000000	0.000304	0.001313
33 電気機械	0.000000	0.000695	0.000000	0.000000	0.000262	0.000002	0.000000	0.000024	0.000011	0.000000	0.000031	0.001075
34 情報通信機器	0.000013	0.000000	0.000019	0.000000	0.000000	0.000056	0.000000	0.000013	0.000006	0.000000	0.000006	0.000051
35 輸送機械	0.000459	0.000000	0.000000	0.000000	0.000000	0.000000	0.000000	0.000000	0.000000	0.000000	0.000000	0.000000
39 その他の製造工業製品	0.001414	0.007416	0.010718	0.006634	0.012711	0.003582	0.001045	0.002062	0.016413	0.009098	0.023462	0.001903
41 建設	0.002547	0.004635	0.000472	0.002138	0.002903	0.002658	0.003368	0.002945	0.005022	0.004543	0.002626	0.004380
46 電力・ガス・熱供給	0.011399	0.023638	0.012162	0.028225	0.014349	0.014806	0.036233	0.039838	0.051575	0.076055	0.028602	0.022489
47 水道	0.000484	0.004171	0.002583	0.000748	0.000990	0.001850	0.006039	0.000772	0.000624	0.002120	0.000404	0.000740
48 廃棄物処理	0.000433	0.003013	0.000911	0.000057	0.000700	0.002743	0.000000	0.000081	0.001039	0.000038	0.000397	0.000080
51 商業	0.065428	0.036153	0.067728	0.068531	0.091402	0.049059	0.052026	0.056646	0.041017	0.051095	0.049894	0.044172
53 金融・保険	0.008266	0.066512	0.004331	0.014869	0.010241	0.006118	0.003019	0.003896	0.014961	0.007256	0.007487	0.011538
55 不動産	0.003872	0.008111	0.002864	0.003252	0.002736	0.002676	0.001394	0.003046	0.003142	0.002902	0.001384	0.003621
57 運輸・郵便	0.048679	0.029502	0.033422	0.027242	0.040005	0.027496	0.061781	0.018775	0.043424	0.044823	0.027416	0.027602
59 情報通信	0.003401	0.008111	0.005416	0.005691	0.007105	0.019557	0.003600	0.005829	0.009206	0.005376	0.004098	0.006184
61 公務	0.000000	0.000000	0.000000	0.000000	0.000000	0.000000	0.000000	0.000000	0.000000	0.000000	0.000000	0.000000
63 教育・研究	0.000076	0.000464	0.000277	0.000000	0.000095	0.000319	0.000000	0.000121	0.000886	0.000404	0.000019	0.000301
64 医療・福祉	0.001019	0.000000	0.000000	0.000000	0.000000	0.000030	0.000000	0.000001	0.000000	0.000000	0.000000	0.000000
65 他に分類されない会員制団体	0.000280	0.003708	0.001246	0.000341	0.000976	0.001197	0.000813	0.000661	0.000660	0.000644	0.000373	0.000703
66 対事業所サービス	0.030823	0.051680	0.039052	0.027542	0.027384	0.058828	0.030658	0.036450	0.042276	0.020721	0.018334	0.028126
67 対個人サービス	0.000255	0.000000	0.000221	0.000114	0.000090	0.000121	0.000000	0.000087	0.000078	0.000050	0.000112	0.000089
68 事務用品	0.000701	0.001159	0.000579	0.000927	0.000838	0.000668	0.000232	0.000152	0.001390	0.000341	0.000373	0.000396
69 分類不明	0.004853	0.020626	0.003782	0.002276	0.002337	0.002077	0.004297	0.001875	0.003825	0.010764	0.006618	0.003496
70 内生産部門計	0.507591	0.563384	0.600713	0.609950	0.618063	0.569292	0.637277	0.513663	0.618045	0.781873	0.548505	
71 家計外消費支出(行)	0.005846	0.043105	0.010614	0.013584	0.011246	0.017169	0.077924	0.004821	0.004226	0.002953	0.005358	0.008629
91 雇用者所得	0.119813	0.196987	0.124072	0.222453	0.199433	0.168814	0.141215	0.221896	0.186276	0.140501	0.085782	0.238557
92 営業余剰	0.300405	0.041715	0.134323	0.042119	0.115845	0.182204	-0.448380	0.005291	0.203981	0.164654	0.106022	0.120036
93 資本減耗引当	0.147133	0.090846	0.044789	0.089863	0.035265	0.038576	0.578795	0.085401	0.076661	0.044192	0.014149	0.069621
94 間接税(関税・輸入品商品税を除く)	0.039955	0.063963	0.086991	0.022031	0.020150	0.023947	0.083033	0.045317	0.015198	0.029655	0.006817	0.014658
95 (控除)経常補助金	-0.120743	0.000000	-0.001502	0.000000	0.000000	-0.000002	-0.001510	-0.000003	-0.000006	0.000000	0.000000	-0.000006
96 租付加価値部門計	0.492409	0.436616	0.399287	0.390050	0.381938	0.430708	0.431077	0.362723	0.486337	0.381955	0.218127	0.451495
97 県内生産額	1.000000	1.000000	1.000000	1.000000	1.000000	1.000000	1.000000	1.000000	1.000000	1.000000	1.000000	1.000000

	55	57	59	61	63	64	65	66	67	68	69	平均
	不動産	運輸・郵便	情報通信	公務	教育・研究	医療・福祉	他に分類されない会員制団体	対事業所サービス	対個人サービス	事務用品	分類不明	
01 農林漁業	0.000003	0.000000	0.000000	0.000044	0.002138	0.002951	0.002265	0.000005	0.019340	0.000000	0.000000	0.008461
06 鉱業	0.000000	0.000005	0.000000	0.000006	0.000058	0.000009	0.000053	0.000005	0.000045	0.000000	0.000205	0.006916
11 飲食料品	0.000000	0.000000	0.000000	0.000245	0.005758	0.008700	0.001536	0.000005	0.111653	0.000000	0.003059	0.012739
15 繊維製品	0.000020	0.001279	0.000708	0.003395	0.000494	0.003004	0.021165	0.001948	0.003509	0.019534	0.000522	0.004600
16 パルプ・紙・木製品	0.000359	0.003588	0.009243	0.001251	0.006936	0.005662	0.017841	0.004394	0.005702	0.399312	0.001212	0.015288
20 化学製品	0.000039	0.000450	0.000627	0.000852	0.011274	0.128876	0.002212	0.003961	0.006731	0.009345	0.007331	0.039143
21 石油・石炭製品	0.000253	0.023665	0.000716	0.008650	0.001892	0.002254	0.003377	0.002034	0.004820	0.000000	0.019343	0.006715
22 プラスチック・ゴム製品	0.000514	0.003270	0.001693	0.001622	0.005212	0.002092	0.006861	0.009378	0.002830	0.047310	0.003880	0.026667
25 窯業・土石製品	0.000081	0.000017	0.000004	0.000178	0.001669	0.000855	0.000384	0.000694	0.001287	0.004997	0.004701	0.007942
26 鉄鋼	0.000000	0.000132	0.000000	0.000018	0.000000	0.000002	0.000000	0.000109	0.000028	0.000000	0.004887	0.026081
27 非鉄金属	0.000000	0.000002	0.000028	0.000131	0.000137	0.001209	0.000199	0.000338	0.000341	0.000973	0.003787	0.020513
28 金属製品	0.000337	0.001082	0.000511	0.003205	0.000192	0.000337	0.002225	0.000952	0.002593	0.000389	0.005801	0.015382
29 はん用機械	0.000000	0.000125	0.000000	0.000219	0.000000	0.000000	0.000000	0.006133	0.000011	0.000000	0.000000	0.012800
30 生産用機械	0.000000	0.000038	0.000004	0.000012	0.000000	0.000000	0.000000	0.008979	0.000015	0.000000	0.000000	0.008490
31 業務用機械	0.000000	0.000012	0.000109	0.000209	0.000000	0.010264	0.000000	0.003204	0.000654	0.024726	0.000000	0.002224
32 電子部品	0.000000	0.000000	0.000796	0.001432	0.002215	0.000003	0.000000	0.009074	0.000019	0.035953	0.000000	0.024300
33 電気機械	0.000008	0.000152	0.000137	0.001333	0.000387	0.000067	0.000000	0.005510	0.000177	0.000000	0.001157	0.011882
34 情報通信機器	0.000044	0.000108	0.000125	0.001050	0.000154	0.000024	0.000066	0.001100	0.000124	0.000000	0.000000	0.000868
35 輸送機械	0.000000	0.006286	0.000000	0.003561	0.000052	0.000000	0.000000	0.028508	0.000005	0.000000	0.000000	0.032237
39 その他の製造工業製品	0.000049	0.002434	0.022439	0.008414	0.020912	0.004204	0.049390	0.007113	0.007832	0.146862	0.001660	0.007755
41 建設	0.056982	0.009684	0.003996	0.008601	0.004321	0.002254	0.001338	0.001308	0.002585	0.000000	0.003992	0.006324
46 電力・ガス・熱供給	0.002588	0.014445	0.008861	0.011042	0.015320	0.012324	0.004662	0.005396	0.033727	0.000000	0.004533	0.017694
47 水道	0.000359	0.007803	0.004708	0.005188	0.009882	0.006115	0.0024					

29	30	31	32	33	34	35	39	41	46	47	48	51	53
はん用機械	生産用機械	業務用機械	電子部品	電気機械	情報通信機器	輸送機械	その他の製造工業製品	建設	電力・ガス・熱供給	水道	廃棄物処理	商業	金融・保険
0.000000	0.000000	0.000000	0.000000	0.000000	0.000000	0.000000	0.003699	0.001222	0.000000	0.000000	0.000000	0.000187	0.000000
0.000025	0.000026	0.000029	0.000218	0.000021	0.000081	0.000114	0.000683	0.007167	0.291323	0.000000	0.000000	0.000004	0.000000
0.000000	0.000000	0.000000	0.000000	0.000000	0.000000	0.000000	0.001840	0.000009	0.000000	0.000000	0.000000	0.000144	0.000000
0.000915	0.002117	0.001036	0.003560	0.004349	0.001806	0.001553	0.003699	0.002930	0.000167	0.001123	0.001902	0.004498	0.001390
0.001595	0.001100	0.004582	0.005152	0.007824	0.005944	0.001027	0.087714	0.048178	0.001076	0.003959	0.003367	0.007726	0.004442
0.003033	0.003778	0.008076	0.012243	0.015882	0.009454	0.008758	0.040105	0.005240	0.000813	0.007109	0.014188	0.000011	0.000019
0.003765	0.003270	0.000723	0.008174	0.001554	0.003388	0.003205	0.008165	0.015637	0.028554	0.008858	0.011515	0.001898	0.000470
0.013606	0.023868	0.032115	0.018328	0.051601	0.044674	0.037160	0.063608	0.013452	0.000000	0.019650	0.013648	0.007231	0.002971
0.004997	0.004005	0.010321	0.040860	0.006349	0.002090	0.005346	0.007535	0.056115	0.000040	0.005562	0.000463	0.000244	0.000009
0.118999	0.077807	0.023268	0.004623	0.044578	0.004788	0.052810	0.003978	0.023284	0.000000	0.000037	0.000000	0.000000	0.000000
0.031255	0.020719	0.031315	0.047359	0.055582	0.019416	0.025407	0.018445	0.007798	0.000364	0.000203	0.000000	0.000011	0.000000
0.032736	0.032080	0.039584	0.022237	0.026002	0.037837	0.010048	0.018743	0.088562	0.000545	0.000792	0.000154	0.002369	0.000113
0.176015	0.038617	0.014701	0.001958	0.023036	0.001582	0.008768	0.000408	0.006150	0.000000	0.014843	0.000000	0.000005	0.000000
0.005206	0.149516	0.002009	0.002758	0.001476	0.000994	0.000930	0.000134	0.000081	0.000005	0.000350	0.000000	0.000004	0.000000
0.002979	0.005082	0.057383	0.000023	0.000225	0.002232	0.000258	0.000344	0.000184	0.000000	0.000129	0.000026	0.000690	0.000009
0.011175	0.009240	0.139196	0.279204	0.171711	0.319700	0.011082	0.009475	0.000274	0.000000	0.000018	0.000000	0.000031	0.000041
0.028303	0.021439	0.021158	0.027194	0.097976	0.015541	0.034163	0.001504	0.007574	0.000000	0.000276	0.000000	0.000197	0.000003
0.001883	0.000167	0.000029	0.000060	0.000026	0.045526	0.005716	0.000038	0.001632	0.000015	0.000000	0.000026	0.000282	0.000135
0.000000	0.000452	0.000000	0.000000	0.000000	0.000000	0.437872	0.000000	0.000000	0.000000	0.000000	0.000000	0.000000	0.000000
0.001160	0.003038	0.006356	0.004648	0.008011	0.005478	0.001653	0.042555	0.003599	0.006872	0.002541	0.003907	0.007209	0.016194
0.001549	0.001497	0.001421	0.003212	0.001552	0.001420	0.000604	0.001351	0.000597	0.015254	0.030018	0.002827	0.003188	0.002583
0.013549	0.010182	0.009430	0.024049	0.009299	0.011970	0.012969	0.014739	0.003177	0.058950	0.052615	0.051894	0.031913	0.005384
0.000346	0.000397	0.000323	0.000878	0.000388	0.000304	0.000366	0.000504	0.000993	0.000833	0.068950	0.016501	0.006485	0.002007
0.000213	0.000020	0.000135	0.000582	0.000186	0.000284	0.000364	0.000286	0.002117	0.014663	0.001473	0.000000	0.001459	0.003181
0.046901	0.040491	0.044764	0.038591	0.053390	0.039602	0.040479	0.071495	0.054330	0.015527	0.022468	0.014779	0.010499	0.005384
0.006101	0.006774	0.011617	0.005516	0.006751	0.008967	0.004571	0.019911	0.012994	0.016546	0.030939	0.027631	0.015759	0.040868
0.002519	0.002103	0.001971	0.001412	0.002870	0.002678	0.000895	0.002760	0.004206	0.006337	0.001105	0.001851	0.023945	0.015164
0.020324	0.017681	0.023789	0.016796	0.019233	0.023656	0.015578	0.075678	0.044159	0.038112	0.024972	0.061867	0.047035	0.036010
0.007285	0.011769	0.008037	0.009452	0.006878	0.026577	0.002908	0.007585	0.008635	0.012477	0.049208	0.009716	0.040286	0.058455
0.000000	0.000000	0.000000	0.000000	0.000000	0.000000	0.000000	0.000000	0.000000	0.000000	0.000000	0.000000	0.000000	0.000000
0.000714	0.000367	0.000318	0.001181	0.001564	0.000710	0.000230	0.000057	0.000164	0.000616	0.000074	0.000154	0.000231	0.000222
0.000000	0.000000	0.000000	0.000000	0.000000	0.000000	0.000000	0.000011	0.000000	0.000061	0.000221	0.000000	0.000029	0.000160
0.001525	0.001690	0.001238	0.000627	0.000328	0.000345	0.000245	0.000874	0.001006	0.001904	0.006832	0.001928	0.000691	0.003218
0.042538	0.033404	0.034717	0.044158	0.035310	0.038689	0.027536	0.034593	0.094750	0.085166	0.137219	0.061661	0.095360	0.115648
0.000104	0.000098	0.000082	0.000155	0.000150	0.000061	0.000096	0.000092	0.000270	0.000081	0.000313	0.000051	0.000762	0.000210
0.000884	0.001020	0.000650	0.001121	0.000825	0.000994	0.000410	0.001015	0.001062	0.000045	0.001215	0.003239	0.002207	0.003528
0.007020	0.005236	0.002380	0.000712	0.001889	0.001238	0.001256	0.001405	0.013537	0.003171	0.010000	0.020974	0.007376	0.005090
0.587221	0.529053	0.532754	0.627041	0.656814	0.678028	0.754376	0.545029	0.531086	0.599516	0.503076	0.324269	0.319965	0.322906
0.013529	0.009038	0.007233	0.014121	0.005641	0.019314	0.006631	0.011471	0.027402	0.015628	0.016206	0.041793	0.025361	0.045435
0.221726	0.223912	0.095632	0.223225	0.162429	0.232664	0.106874	0.223989	0.326299	0.097855	0.229024	0.410991	0.443721	0.257839
0.104300	0.166765	0.297651	0.004139	0.044498	-0.061940	0.059482	0.107164	0.029263	0.065732	0.098085	0.086028	0.140934	0.270981
0.062923	0.066139	0.056362	0.117223	0.125565	0.120734	0.071466	0.092387	0.046251	0.210242	0.147551	0.114532	0.035479	0.101261
0.010307	0.005094	0.010374	0.014256	0.005054	0.011199	0.001172	0.019968	0.045634	0.011457	0.043094	0.022387	0.035008	0.016945
-0.000005	-0.000002	-0.000005	-0.000005	-0.000002	0.000000	-0.000001	-0.000008	-0.005934	-0.000429	-0.037035	0.000000	-0.000468	-0.015367
0.412779	0.470947	0.467246	0.372959	0.343186	0.321972	0.245624	0.454971	0.468914	0.400484	0.496924	0.675731	0.680035	0.677094
1.000000	1.000000	1.000000	1.000000	1.000000	1.000000	1.000000	1.000000	1.000000	1.000000	1.000000	1.000000	1.000000	1.000000

(3) 逆行列係数表 (I - A)⁻¹型

	01	06	11	15	16	20	21	22	25	26	27	28
	農林漁業	鉱業	飲食料品	繊維製品	パルプ・紙・木製品	化学製品	石油・石炭製品	プラスチック・ゴム製品	窯業・土石製品	鉄鋼	非鉄金属	金属製品
01 農林漁業	1.193392	0.001040	0.218935	0.024890	0.014754	0.012544	0.000987	0.026267	0.002173	0.000700	0.002279	0.000886
06 鉱業	0.013553	1.031622	0.016100	0.023852	0.019066	0.018666	0.323757	0.029374	0.092887	0.050001	0.042728	0.028107
11 飲食料品	0.080102	0.001014	1.252894	0.010918	0.004232	0.027351	0.001448	0.008854	0.002549	0.000742	0.001884	0.000818
15 繊維製品	0.009884	0.000937	0.005543	1.283502	0.011768	0.005564	0.004440	0.010288	0.008174	0.004157	0.006783	0.004321
16 パルプ・紙・木製品	0.038509	0.014362	0.045632	0.027236	1.358401	0.047648	0.010167	0.028317	0.078532	0.011564	0.030658	0.014354
20 化学製品	0.149245	0.033428	0.064227	0.296169	0.095291	1.412489	0.062524	0.370368	0.069466	0.020878	0.069214	0.028172
21 石油・石炭製品	0.015192	0.055972	0.017401	0.021196	0.013827	0.013349	1.056396	0.022775	0.052777	0.030281	0.027108	0.019171
22 プラスチック・ゴム製品	0.021896	0.016691	0.046532	0.037177	0.051057	0.055648	0.011345	1.290519	0.018962	0.008683	0.047335	0.016507
25 窯業・土石製品	0.005573	0.002824	0.006330	0.004936	0.011308	0.013029	0.012228	0.008822	1.054117	0.017736	0.024121	0.010895
26 鉄鋼	0.006127	0.019555	0.010450	0.006299	0.007391	0.011786	0.008436	0.011509	0.027229	1.518199	0.013206	0.368201
27 非鉄金属	0.005168	0.011788	0.013677	0.005690	0.030797	0.013832	0.006166	0.014397	0.061574	0.014480	2.255520	0.187423
28 金属製品	0.008448	0.039683	0.020002	0.008710	0.043717	0.022796	0.014987	0.014805	0.027025	0.022787	0.014204	1.075977
29 はん用機械	0.001277	0.005846	0.001503	0.001394	0.004103	0.001817	0.002824	0.002409	0.007421	0.004801	0.001820	0.003154
30 生産用機械	0.001293	0.006341	0.001582	0.001504	0.002058	0.001946	0.003024	0.005691	0.005293	0.004410	0.002294	0.002634
31 業務用機械	0.001551	0.000739	0.000774	0.000595	0.000616	0.000671	0.000585	0.000642	0.000620	0.000539	0.000649	0.000506
32 電子部品	0.002386	0.003721	0.002692	0.002502	0.002862	0.003079	0.002698	0.002780	0.003079	0.002552	0.004346	0.004616
33 電気機械	0.001226	0.002860	0.001357	0.001286	0.001840	0.001599	0.001752	0.001593	0.001781	0.001497	0.001706	0.002615
34 情報通信機器	0.000253	0.000351	0.000280	0.000261	0.000268	0.000367	0.000277	0.000305	0.000276	0.000250	0.000303	0.000283
35 輸送機械	0.006815	0.010194	0.006729	0.006225	0.004367	0.007713	0.007695	0.006899	0.006816	0.006155	0.007063	0.005578
39 その他の製造工業製品	0.007721	0.015042	0.019894	0.015428	0.025023	0.011731	0.008938	0.009817	0.026497	0.020373	0.062025	0.014844
41 建設	0.006750	0.011139	0.004988	0.007362	0.008653	0.007381	0.009870	0.008780	0.010555	0.012528	0.011289	0.010749
46 電力・ガス・熱供給	0.028599	0.042792	0.033632	0.055639	0.043637	0.036511	0.060629	0.072479	0.077161	0.135676	0.087401	0.071199
47 水道	0.003463	0.008968	0.006222	0.004124	0.004614	0.005250	0.011233	0.004224	0.003984	0.006462	0.004455	0.003801
48 廃棄物処理	0.002641	0.006529	0.003156	0.002956	0.003254	0.005693	0.003778	0.003371	0.004073	0.003821	0.004192	0.002577
51 商業	0.108370	0.067785	0.124188	0.123201	0.155291	0.094464	0.087521	0.111858	0.080762	0.100024	0.144308	0.092839
53 金融・保険	0.020644	0.086041	0.018215	0.032269	0.027414	0.019260	0.036774	0.018717	0.034101	0.026185	0.033327	0.027492
55 不動産	0.012481	0.020687	0.012482	0.012961	0.013324	0.011354	0.013177	0.012581	0.012166	0.013480	0.013618	0.012483
57 運輸・郵便	0.089646	0.259061	0.082865	0.073436	0.092757	0.068102	0.162401	0.065540	0.100120	0.109497	0.108634	0.080229
59 情報通信	0.024922	0.037189	0.028755	0.034430	0.034687	0.051974	0.028597	0.035965	0.033085	0.030325	0.036200	0.028495
61 公務	0.002334	0.006542	0.002324	0.001774	0.002034	0.001626	0.003685	0.001731	0.002504	0.005166	0.004913	0.003029
63 教育・研究	0.000523	0.001168	0.000783	0.000523	0.000653	0.000977	0.000669	0.000722	0.001467	0.001131	0.000609	0.000887
64 医療・福祉	0.001484	0.000659	0.000465	0.000255	0.000280	0.000279	0.000419	0.000245	0.000285	0.000328	0.000333	0.000241
65 他に分類されない会員制団体	0.001536	0.005431	0.002669	0.002000	0.002553	0.003827	0.003250	0.002584	0.002271	0.002312	0.002305	0.002049
66 対事業所サービス	0.102289	0.153740	0.118910	0.113888	0.111085	0.146940	0.124097	0.129960	0.120320	0.103763	0.123274	0.098798
67 対個人サービス	0.000832	0.000768	0.000881	0.000745	0.000744	0.000870	0.000585	0.000734	0.000655	0.000636	0.000916	0.000626
68 事務用品	0.001809	0.002637	0.001841	0.002333	0.002274	0.001926	0.001658	0.001366	0.002598	0.001497	0.002076	0.001460
69 分類不明	0.009465	0.026530	0.009422	0.007193	0.008248	0.006593	0.014943	0.007019	0.010154	0.020948	0.019924	0.012282
列和	1.987400	2.020678	2.204331	2.254856	2.282707	2.146651	2.103957	2.344306	2.043509	2.314564	2.212658	2.238298
影響力係数	0.954472	0.970454	1.058655	1.082921	1.096296	1.030954	1.010450	1.125880	0.981419	1.111596	1.542916	1.074968

	59	61	63	64	65	66	67	68	69	行和	感応度係数
	情報通信	公務	教育・研究	医療・福祉	他に分類されない会員制団体	対事業所サービス	対個人サービス	事務用品	分類不明		
01 農林漁業	0.001236	0.000656	0.004814	0.008266	0.004916	0.000918	0.048893	0.009505	0.001504	1.611730	0.774052
06 鉱業	0.007573	0.009698	0.009408	0.010353	0.007498	0.006506	0.018932	0.018961	0.015259	2.413266	1.158999
11 飲食料品	0.001729	0.000738	0.008589	0.017086	0.003448	0.000747	0.144016	0.003662	0.004880	1.597727	0.767327
15 繊維製品	0.002888	0.005672	0.002208	0.005962	0.029184	0.004264	0.006985	0.034146	0.003556	1.552349	0.745533
16 パルプ・紙・木製品	0.025345	0.009332	0.018818	0.020100	0.039328	0.013251	0.020780	0.571496	0.010769	2.872944	1.379764
20 化学製品	0.011646	0.009199	0.025700	0.192460	0.023324	0.017956	0.027915	0.095959	0.021275	3.678440	1.766613
21 石油・石炭製品	0.005148	0.012860	0.006274	0.007325	0.008355	0.005867	0.012654	0.014655	0.029075	1.738248	0.834814
22 プラスチック・ゴム製品	0.012075	0.008699	0.014505	0.015473	0.020361	0.022401	0.015556	0.105179	0.012998	2.555933	1.227516
25 窯業・土石製品	0.001908	0.001979	0.003560	0.003914	0.002378	0.003333	0.003538	0.015795	0.007196	1.496669	0.718792
26 鉄鋼	0.005144	0.005259	0.003878	0.004812	0.005892	0.012049	0.005302	0.038499	0.013862	3.131333	1.503859
27 非鉄金属	0.005291	0.005044	0.004637	0.007999	0.006518	0.011697	0.005658	0.034136	0.013777	3.745384	1.798763
28 金属製品	0.004500	0.006635	0.003783	0.006232	0.006856	0.005714	0.008272	0.028143	0.010947	1.911914	0.918218
29 はん用機械	0.002401	0.001991	0.001560	0.001495	0.001546	0.010708	0.001476	0.003566	0.001939	1.478705	0.710165
30 生産用機械	0.002600	0.001639	0.001493	0.001295	0.001629	0.012942	0.001309	0.002438	0.001694	1.299392	0.624048
31 業務用機械	0.001115	0.002859	0.000594	0.001604	0.000729	0.004287	0.001287	0.027125	0.001180	1.146289	0.550519
32 電子部品	0.006265	0.006421	0.006147	0.004514	0.003738	0.020784	0.002621	0.060698	0.004115	2.674865	1.284635
33 電気機械	0.002562	0.003375	0.001906	0.001540	0.001550	0.010896	0.001409	0.004424	0.003318	1.452754	0.697702
34 情報通信機器	0.000543	0.001392	0.000397	0.000245	0.000335	0.001772	0.000358	0.000376	0.000564	1.078036	0.517739
35 輸送機械	0.011451	0.013428	0.006556	0.005386	0.007198	0.056532	0.005784	0.007732	0.009562	2.120059	1.018183
39 その他の製造工業製品	0.033786	0.013541	0.026759	0.009855	0.058666	0.012848	0.015195	0.170541	0.010901	1.851136	0.889029
41 建設	0.008293	0.010918	0.007518	0.006145	0.005265	0.003987	0.007213	0.008266	0.011929	1.394059	0.669513
46 電力・ガス・熱供給	0.019935	0.019613	0.024558	0.025542	0.016075	0.015332	0.050670	0.043786	0.020760	2.707968	1.300533
47 水道	0.008045	0.007385	0.012400	0.008929	0.004841	0.003166	0.015635	0.005818	0.014808	1.306771	0.627592
48 廃棄物処理	0.009313	0.020464	0.006322	0.005687	0.001891	0.001548	0.019795	0.003425	0.021403	1.202829	0.577672
51 商業	0.029306	0.025127	0.038914	0.076577	0.060873	0.037705	0.101462	0.363192	0.034028	4.209484	2.021653
53 金融・保険	0.017432	0.037616	0.015095	0.019499	0.038894	0.014258	0.019646	0.028043	0.023807	2.148853	1.032011

29	30	31	32	33	34	35	39	41	46	47	48	51	53	55	57
はん用機 械	生産用機 械	業務用機 械	電子部品	電気機械	情報通信 機器	輸送機械	その他の 製造工業 製品	建設	電力・ガ ス・熱供 給	水道	廃棄物処 理	商業	金融・保 険	不動産	運輸・郵 便
0.001127	0.001404	0.001826	0.001828	0.002821	0.002477	0.002714	0.009090	0.003237	0.000701	0.001306	0.000967	0.001057	0.000653	0.000315	0.000651
0.021329	0.016983	0.016520	0.028620	0.020760	0.021336	0.024557	0.018828	0.027230	0.332041	0.027208	0.024645	0.014428	0.004964	0.003203	0.016711
0.000803	0.000866	0.001153	0.001409	0.001778	0.001520	0.001614	0.005182	0.001204	0.000640	0.000948	0.000887	0.000764	0.000475	0.000211	0.000571
0.004273	0.005763	0.005028	0.009465	0.010623	0.007616	0.007260	0.008676	0.006963	0.004530	0.004001	0.004062	0.007196	0.003286	0.000836	0.003546
0.012295	0.010925	0.018925	0.024674	0.027052	0.024667	0.015059	0.134856	0.077588	0.011616	0.016833	0.012142	0.017489	0.015171	0.006759	0.012295
0.025485	0.029116	0.042759	0.052352	0.068734	0.057169	0.063328	0.101119	0.031366	0.018145	0.027874	0.031702	0.010120	0.008127	0.003304	0.010834
0.015506	0.012915	0.011016	0.022863	0.014675	0.016972	0.017639	0.018470	0.026985	0.052478	0.017889	0.019133	0.007149	0.003953	0.002561	0.030386
0.033037	0.047044	0.060172	0.047109	0.092763	0.083830	0.101347	0.098897	0.029287	0.010514	0.036041	0.023851	0.015450	0.010853	0.003843	0.012297
0.013081	0.010601	0.024548	0.064381	0.024197	0.026609	0.017698	0.012719	0.062797	0.003015	0.010086	0.002175	0.001698	0.001322	0.003948	0.002274
0.241717	0.169573	0.067066	0.031997	0.102249	0.038286	0.164141	0.024527	0.078220	0.009785	0.011071	0.003540	0.004550	0.003504	0.005291	0.006208
0.106644	0.077618	0.116787	0.168042	0.183366	0.115842	0.127495	0.055671	0.044373	0.007590	0.008037	0.003159	0.003782	0.003588	0.003250	0.004869
0.051384	0.049407	0.056784	0.041314	0.045602	0.060582	0.030443	0.029996	0.102824	0.016426	0.008765	0.003678	0.005665	0.002800	0.006790	0.005248
1.217118	0.057778	0.022046	0.006711	0.033880	0.006049	0.023093	0.002367	0.010279	0.003326	0.022046	0.001676	0.001746	0.001767	0.000975	0.002797
0.009673	1.178021	0.005083	0.006683	0.005089	0.004901	0.004611	0.002039	0.002688	0.003547	0.003364	0.001527	0.001799	0.001970	0.000587	0.002700
0.004474	0.007028	1.061492	0.000714	0.001004	0.003176	0.001227	0.000973	0.000995	0.000772	0.001166	0.000615	0.001394	0.000789	0.000218	0.000985
0.032157	0.026963	0.215422	1.400656	0.269853	0.476166	0.051989	0.016907	0.007085	0.003858	0.005195	0.002611	0.003513	0.003870	0.001193	0.004810
0.038046	0.031732	0.033261	0.043919	1.119151	0.034130	0.071191	0.003596	0.010738	0.002396	0.003515	0.001351	0.001849	0.001791	0.001009	0.002991
0.002651	0.000536	0.000313	0.000368	0.000375	1.048015	0.010968	0.000306	0.002055	0.000388	0.000491	0.000263	0.000571	0.000446	0.000240	0.000593
0.006431	0.006352	0.005800	0.006968	0.006651	0.007184	1.785828	0.006865	0.009110	0.010286	0.011589	0.006745	0.007979	0.008884	0.002427	0.023149
0.011727	0.012201	0.016784	0.017936	0.021919	0.018156	0.014101	1.053430	0.012880	0.015811	0.010843	0.009032	0.012693	0.023065	0.003083	0.008051
0.007105	0.006169	0.006298	0.009242	0.007688	0.007713	0.006608	0.006506	1.005609	0.021988	0.036299	0.006868	0.007500	0.005734	0.058965	0.014185
0.053178	0.041720	0.038891	0.060030	0.048707	0.048599	0.060210	0.039273	0.029394	1.083517	0.072319	0.064507	0.041578	0.012469	0.006168	0.026143
0.003391	0.002992	0.002892	0.003881	0.003578	0.003497	0.003824	0.003818	0.004115	0.005618	1.076635	0.019904	0.008814	0.003946	0.001102	0.010937
0.002444	0.001893	0.002094	0.003111	0.002573	0.002850	0.003036	0.002743	0.004271	0.018652	0.004437	1.002544	0.003384	0.004731	0.000788	0.007389
0.097347	0.083999	0.089535	0.092480	0.113615	0.096794	0.119504	0.119036	0.093826	0.050750	0.048657	0.032776	1.026243	0.020239	0.009532	0.057357
0.020882	0.019652	0.025251	0.021579	0.023096	0.025273	0.022957	0.035513	0.027902	0.051804	0.045822	0.038301	0.025903	1.050042	0.083884	0.036265
0.011442	0.009817	0.009707	0.009905	0.012274	0.011947	0.010804	0.012544	0.013417	0.017988	0.009673	0.008462	0.030273	0.021427	1.025261	0.028064
0.067583	0.057150	0.062592	0.063642	0.068300	0.070364	0.073556	0.121056	0.087384	0.140093	0.059743	0.089525	0.068484	0.054829	0.013191	1.095677
0.031734	0.035276	0.031360	0.036768	0.034592	0.060584	0.030147	0.032953	0.034189	0.040699	0.088696	0.029827	0.064554	0.088321	0.013377	0.033960
0.003749	0.002910	0.001843	0.001567	0.002103	0.001633	0.002203	0.001596	0.004686	0.003515	0.003703	0.005943	0.002467	0.001833	0.000784	0.002954
0.001486	0.001024	0.001099	0.002246	0.002603	0.001982	0.001122	0.000616	0.000763	0.001347	0.000856	0.000570	0.000781	0.000864	0.000157	0.001654
0.000225	0.000197	0.000195	0.000202	0.000217	0.000242	0.000224	0.000337	0.000281	0.000448	0.000516	0.000295	0.000277	0.000401	0.000069	0.002308
0.003071	0.003105	0.002514	0.002108	0.001846	0.001896	0.001818	0.002307	0.002378	0.004450	0.008744	0.003102	0.001631	0.004137	0.000768	0.002761
0.119655	0.100632	0.107772	0.132311	0.124418	0.135296	0.127913	0.116452	0.171721	0.184352	0.231012	0.120962	0.152585	0.175094	0.048220	0.230609
0.000701	0.000665	0.000648	0.000822	0.000820	0.000909	0.000770	0.000713	0.000926	0.000779	0.001371	0.000560	0.001503	0.001113	0.000668	0.001349
0.002131	0.002163	0.001893	0.002675	0.002346	0.002697	0.001948	0.002293	0.002294	0.001581	0.002541	0.004046	0.003017	0.004474	0.000779	0.002616
0.015202	0.011800	0.007473	0.006353	0.008528	0.006623	0.008934	0.006472	0.019003	0.014256	0.015017	0.024102	0.010006	0.007435	0.003181	0.011978
2.290285	2.133993	2.174819	2.426930	2.509847	2.533582	3.011881	2.108739	2.050064	2.149703	1.934309	1.606054	1.569895	1.558369	1.316939	1.718174
1.099935	1.024874	1.044482	1.165561	1.205383	1.216782	1.446490	1.012746	0.984567	1.032420	0.928974	0.771326	0.753960	0.748424	0.632475	0.825173

(4) 逆行列係数表 [I - (I - M̂) A]⁻¹型

	01	06	11	15	16	20	21	22	25	26	27	28
	農林漁業	鉱業	飲食料品	繊維製品	パルプ・紙・木製品	化学製品	石油・石炭製品	プラスチック・ゴム製品	窯業・土石製品	鉄鋼	非鉄金属	金属製品
01 農林漁業	1.059736	0.000043	0.060493	0.005672	0.003315	0.001769	0.000013	0.006048	0.000118	0.000024	0.000063	0.000023
06 鉱業	0.000072	1.000206	0.000091	0.000160	0.000115	0.000140	0.006879	0.000209	0.001490	0.000393	0.000237	0.000133
11 飲食料品	0.015449	0.000036	1.054365	0.000773	0.000291	0.004264	0.000014	0.000128	0.000201	0.000026	0.000024	0.000013
15 繊維製品	0.001254	0.001428	0.000407	1.048893	0.001345	0.000476	0.000100	0.001101	0.000952	0.000310	0.000363	0.000344
16 パルプ・紙・木製品	0.005897	0.001848	0.006843	0.002571	1.079643	0.006877	0.000388	0.002382	0.015623	0.000905	0.002118	0.001435
20 化学製品	0.002398	0.000412	0.000496	0.004522	0.001175	1.007708	0.000930	0.005744	0.000991	0.000167	0.000443	0.000237
21 石油・石炭製品	0.000528	0.002839	0.000569	0.000721	0.000329	0.000359	1.002149	0.000752	0.002481	0.000934	0.000527	0.000430
22 プラスチック・ゴム製品	0.001369	0.001389	0.004571	0.002608	0.004829	0.005100	0.000303	1.039055	0.001185	0.000311	0.002488	0.001071
25 窯業・土石製品	0.001041	0.000271	0.001256	0.000426	0.002447	0.003303	0.003689	0.001354	1.018490	0.004074	0.003656	0.001482
26 鉄鋼	0.000050	0.000292	0.000072	0.000063	0.003555	0.000078	0.000029	0.000227	0.000974	1.038978	0.000198	0.026223
27 非鉄金属	0.000014	0.000064	0.000163	0.000013	0.000421	0.000133	0.000012	0.000162	0.001326	0.000142	1.032092	0.004401
28 金属製品	0.000264	0.000324	0.001227	0.000141	0.002893	0.001275	0.000103	0.000500	0.001709	0.001201	0.000372	1.006328
29 はん用機械	0.000048	0.000737	0.000060	0.000042	0.000396	0.000075	0.000071	0.000144	0.000969	0.000427	0.000039	0.000218
30 生産用機械	0.000078	0.001351	0.000098	0.000072	0.000164	0.000126	0.000124	0.000993	0.001006	0.000623	0.000116	0.000230
31 業務用機械	0.000227	0.000053	0.000046	0.000031	0.000034	0.000040	0.000026	0.000029	0.000040	0.000026	0.000021	0.000027
32 電子部品	0.000072	0.000138	0.000089	0.000069	0.000085	0.000101	0.000060	0.000068	0.000111	0.000066	0.000138	0.000349
33 電気機械	0.000051	0.000268	0.000055	0.000044	0.000119	0.000069	0.000050	0.000061	0.000081	0.000056	0.000048	0.000301
34 情報通信機器	0.000004	0.000006	0.000004	0.000003	0.000003	0.000007	0.000003	0.000004	0.000004	0.000003	0.000002	0.000005
35 輸送機械	0.000558	0.000762	0.000040	0.000301	0.000330	0.000492	0.000355	0.000341	0.000429	0.000298	0.000225	0.000285
39 その他の製造工業製品	0.001592	0.005772	0.007227	0.004720	0.008666	0.002918	0.001213	0.001834	0.010605	0.006202	0.014464	0.001868
41 建設	0.003676	0.007069	0.001638	0.003282	0.004175	0.003581	0.004640	0.004119	0.006506	0.006400	0.003591	0.005435
46 電力・ガス・熱供給	0.009785	0.018613	0.010880	0.021573	0.012659	0.011725	0.026254	0.029408	0.037346	0.055240	0.021404	0.017852
47 水道	0.001209	0.005958	0.003551	0.001378	0.001826	0.002557	0.007096	0.001316	0.001309	0.003032	0.000937	0.001009
48 廃棄物処理	0.000870	0.003949	0.001295	0.000593	0.001131	0.002851	0.000668	0.000660	0.001747	0.000167	0.000924	0.000551
51 商業	0.032360	0.019150	0.034726	0.033103	0.045103	0.023500	0.024310	0.027250	0.020961	0.025013	0.024150	0.021260
53 金融・保険	0.008783	0.056993	0.005867	0.014158	0.010839	0.006595	0.004649	0.004889	0.014461	0.008381	0.007766	0.010867
55 不動産	0.005552	0.011496	0.004719	0.004809	0.004734	0.004044	0.002992	0.004333	0.004788	0.004767	0.002778	0.004764
57 運輸・郵便	0.021244	0.082293	0.016218	0.012678	0.018434	0.012198	0.025436	0.009106	0.019255	0.020076	0.012613	0.012374
59 情報通信	0.004159	0.009731	0.005501	0.005491	0.006651	0.012953	0.004064	0.005232	0.007626	0.005591	0.004178	0.005302
61 公務	0.001449	0.005463	0.001226	0.000763	0.000839	0.000695	0.001277	0.000641	0.001182	0.000298	0.001818	0.001082
63 教育・研究	0.000146	0.000596	0.000337	0.000074	0.000177	0.000393	0.000084	0.000184	0.000905	0.000473	0.000081	0.000345
64 医療・福祉	0.001142	0.000242	0.000116	0.000050	0.000060	0.000080	0.000073	0.000042	0.000065	0.000082	0.000052	0.000045
65 他に分類されない会員制団体	0.000533	0.004349	0.001558	0.000590	0.001285	0.002246	0.001100	0.000901	0.000993	0.000999	0.000593	0.000920
66 対事業所サービス	0.025354	0.046508	0.030855	0.023159	0.024401	0.040066	0.024862	0.027482	0.032815	0.020914	0.016495	0.021909
67 対個人サービス	0.000298	0.000194	0.000281	0.000173	0.000175	0.000222	0.000082	0.000148	0.000165	0.000136	0.000157	0.000145
68 事務用品	0.000973	0.001723	0.000884	0.001199	0.001171	0.000917	0.000438	0.000343	0.001677	0.000571	0.000567	0.000591
69 分類不明	0.005878	0.022155	0.004972	0.003095	0.003402	0.002817	0.005180	0.002601	0.004792	0.001955	0.000734	0.004387
列和	1.214115	1.317719	1.263167	1.198010	1.247223	1.162450	1.149717	1.179792	1.215378	1.222909	1.163116	1.154239
影響力係数	0.982165	1.065976	1.021846	0.969136	1.008948	0.940370	0.930070	0.954399	0.983187	0.989279	0.940909	0.933728

	59	61	63	64	65	66	67	68	69	平均	感応度係数
	情報通信	公務	教育・研究	医療・福祉	他に分類されない会員制団体	対事業所サービス	対個人サービス	事務用品	分類不明		
01 農林漁業	0.000106	0.000053	0.000994	0.001431	0.001035	0.000045	0.009459	0.000605	0.000102	1.154170	0.933672
06 鉱業	0.000059	0.000069	0.000088	0.000072	0.000039	0.000036	0.000182	0.000049	0.000070	1.019670	0.824868
11 飲食料品	0.000201	0.000091	0.001718	0.002824	0.000538	0.000043	0.031609	0.000097	0.000937	1.114636	0.901691
15 繊維製品	0.000286	0.000848	0.000214	0.000770	0.004844	0.000531	0.000916	0.004737	0.000416	1.079647	0.873386
16 パルプ・紙・木製品	0.004247	0.001389	0.003202	0.002500	0.007306	0.002041	0.002791	0.125684	0.001290	1.347689	1.090220
20 化学製品	0.000071	0.000059	0.000355	0.003618	0.000147	0.000149	0.000253	0.000571	0.000253	1.035294	0.837506
21 石油・石炭製品	0.000128	0.000614	0.000208	0.000206	0.000289	0.000179	0.000435	0.000164	0.001447	1.025726	0.829767
22 プラスチック・ゴム製品	0.000830	0.000662	0.001365	0.000671	0.001875	0.002120	0.000995	0.010459	0.001128	1.155324	0.934605
25 窯業・土石製品	0.000257	0.000358	0.000893	0.000507	0.000372	0.000454	0.000725	0.002643	0.002091	1.113342	0.900644
26 鉄鋼	0.000058	0.000071	0.000052	0.000039	0.000067	0.000173	0.000047	0.000492	0.000633	1.118158	0.904540
27 非鉄金属	0.000031	0.000031	0.000036	0.000088	0.000055	0.000069	0.000041	0.000236	0.000242	1.056443	0.854616
28 金属製品	0.000173	0.000440	0.000133	0.000119	0.000348	0.000189	0.000381	0.000628	0.000775	1.057136	0.855176
29 はん用機械	0.000158	0.000165	0.000116	0.000082	0.000090	0.001463	0.000096	0.000100	0.000135	1.068549	0.864409
30 生産用機械	0.000281	0.000180	0.000155	0.000102	0.000156	0.003182	0.000101	0.000081	0.000149	1.065425	0.861882
31 業務用機械	0.000118	0.000537	0.000059	0.000239	0.000074	0.000800	0.000194	0.005602	0.000169	1.027083	0.870708
32 電子部品	0.000442	0.000506	0.000636	0.000171	0.000216	0.002250	0.000109	0.008050	0.000222	1.222453	0.988910
33 電気機械	0.000190	0.000433	0.000188	0.000089	0.000096	0.001540	0.000103	0.000150	0.000443	1.068480	0.864353
34 情報通信機器	0.000015	0.000064	0.000013	0.000005	0.000008	0.000071	0.000010	0.000004	0.000020	1.003498	0.811785
35 輸送機械	0.001113	0.002242	0.000641	0.000405	0.000636	0.012383	0.000426	0.000245	0.001040	1.224560	0.990614
39 その他の製造工業製品	0.015318	0.006061	0.013171	0.003363	0.003030	0.005184	0.005809	0.086242	0.003629	1.320233	1.068010
41 建設	0.006058	0.009563	0.005990	0.003942	0.003192	0.002395	0.004762	0.001666	0.009227	1.258784	1.018300
46 電力・ガス・熱供給	0.008337	0.009308	0.012200	0.010242	0.005117	0.004991	0.026018	0.005930	0.007557	1.622264	1.312340
47 水道	0.006268	0.006354	0.011308	0.007318	0.003350	0.002088	0.013611	0.001397	0.012815	1.221307	0.987983
48 廃棄物処理	0.006747	0.017333	0.004779	0.003765	0.000656	0.000646	0.016151	0.000564	0.017527	1.121208	0.907008
51 商業	0.006854	0.006867	0.012124	0.024304	0.019337	0.010253	0.034059	0.123268	0.008152	1.857835	1.502906
53 金融・保険	0.008743	0.025687	0.008113	0.010124	0.025030	0.007332	0.009146	0.005224	0.012666	1.557609	1.259599

29	30	31	32	33	34	35	39	41	46	47	48	51	53	55	57
はん用機 械	生産用機 械	業務用機 械	電子部品	電気機械	情報通信 機器	輸送機械	その他の 製造工業 製品	建設	電力・ガ ス・熱供 給	水道	廃棄物処 理	商業	金融・保 険	不動産	運輸・郵 便
0.000031	0.000044	0.000058	0.000049	0.000089	0.000073	0.000061	0.001679	0.000559	0.000027	0.000072	0.000039	0.000121	0.000043	0.000041	0.000038
0.000085	0.000067	0.000066	0.000160	0.000067	0.000080	0.000091	0.000111	0.000234	0.007055	0.000287	0.000258	0.000160	0.000036	0.000029	0.000094
0.000018	0.000017	0.000015	0.000019	0.000021	0.000016	0.000012	0.000573	0.000046	0.000016	0.000039	0.000032	0.000080	0.000029	0.000017	0.000042
0.000294	0.000574	0.000338	0.000929	0.001101	0.000534	0.000485	0.000977	0.000786	0.000131	0.000433	0.000522	0.001089	0.000424	0.000086	0.000409
0.000950	0.000830	0.001993	0.002442	0.003073	0.002487	0.000740	0.028185	0.015680	0.000991	0.002571	0.001888	0.003179	0.002534	0.001235	0.001930
0.000123	0.000156	0.000292	0.000415	0.000539	0.000351	0.000351	0.001243	0.000221	0.000054	0.000269	0.000431	0.000039	0.000038	0.000019	0.000056
0.000320	0.000279	0.000129	0.000642	0.000186	0.000308	0.000302	0.000626	0.001099	0.001922	0.000760	0.000871	0.000226	0.000099	0.000095	0.001574
0.002814	0.004807	0.006278	0.003819	0.009977	0.008628	0.008292	0.012198	0.002822	0.000303	0.004274	0.002801	0.001632	0.000941	0.000346	0.001007
0.002197	0.001808	0.004589	0.016662	0.003214	0.001992	0.002599	0.003147	0.021548	0.000438	0.003095	0.000405	0.000302	0.000187	0.001300	0.000370
0.014434	0.009696	0.002952	0.000722	0.005470	0.000752	0.007392	0.000639	0.003045	0.000071	0.000190	0.000045	0.000052	0.000042	0.000183	0.000101
0.001931	0.001323	0.001973	0.002966	0.003428	0.001358	0.001805	0.001130	0.000543	0.000042	0.000055	0.000017	0.000019	0.000022	0.000034	0.000024
0.003467	0.003450	0.004135	0.002456	0.002813	0.003990	0.001273	0.002044	0.008933	0.000257	0.000447	0.000103	0.000328	0.000098	0.000561	0.000259
1.036985	0.008563	0.003212	0.000546	0.005008	0.000436	0.002276	0.000152	0.001417	0.000111	0.003524	0.000128	0.000121	0.000119	0.000106	0.000213
0.001869	1.048834	0.000788	0.001072	0.000629	0.000488	0.000454	0.000150	0.000239	0.000181	0.000423	0.000141	0.000192	0.000224	0.000061	0.000312
0.000731	0.001235	1.012938	0.000043	0.000087	0.000538	0.000096	0.000115	0.000102	0.000048	0.000121	0.000064	0.000219	0.000083	0.000021	0.000097
0.002815	0.002389	0.030340	1.059879	0.037556	0.068600	0.003249	0.002163	0.000286	0.000136	0.000250	0.000134	0.000182	0.000226	0.000056	0.000242
0.006434	0.005355	0.005251	0.006776	1.023130	0.004120	0.009530	0.000427	0.001877	0.000118	0.000297	0.000086	0.000155	0.000124	0.000135	0.000229
0.000112	0.000013	0.000005	0.000007	0.000005	1.002535	0.000380	0.000005	0.000096	0.000007	0.000011	0.000006	0.000021	0.000014	0.000010	0.000015
0.000379	0.000518	0.000329	0.000393	0.000332	0.000370	1.188823	0.000420	0.000767	0.000706	0.001153	0.000601	0.000782	0.000908	0.000232	0.003932
0.001476	0.002579	0.004492	0.003727	0.005514	0.004150	0.001723	1.025535	0.003283	0.004918	0.003466	0.003491	0.005358	0.010971	0.000994	0.002669
0.002477	0.002335	0.002273	0.004295	0.002508	0.002463	0.001404	0.002612	1.001837	0.016868	0.033808	0.004800	0.005656	0.004246	0.058277	0.012019
0.011608	0.009071	0.008585	0.019174	0.008970	0.010740	0.012227	0.012613	0.004935	1.041755	0.040297	0.037156	0.023185	0.005067	0.002511	0.011931
0.000906	0.000906	0.000816	0.001419	0.000922	0.000860	0.000859	0.001309	0.001874	0.001699	1.074969	0.018518	0.007639	0.002875	0.000738	0.009311
0.000637	0.000401	0.000473	0.000989	0.000513	0.000683	0.000703	0.000797	0.002442	0.013784	0.002585	1.001161	0.002070	0.003395	0.000425	0.005578
0.023100	0.020403	0.022047	0.019874	0.026394	0.020221	0.022682	0.035192	0.026783	0.008979	0.013912	0.008873	1.006798	0.004751	0.002513	0.019207
0.006566	0.007049	0.010910	0.006263	0.007155	0.008913	0.005561	0.018530	0.012790	0.016145	0.029374	0.024611	0.015838	1.035198	0.062990	0.022863
0.003917	0.003401	0.003246	0.002698	0.004121	0.003969	0.002172	0.004812	0.006195	0.007661	0.004140	0.004130	0.023818	0.016066	1.021362	0.020891
0.009795	0.008679	0.010847	0.008518	0.009332	0.010914	0.008412	0.031471	0.019472	0.017397	0.013811	0.026146	0.019903	0.015938	0.003057	1.028330
0.006264	0.008650	0.006503	0.007359	0.005904	0.016767	0.003496	0.006938	0.008200	0.009706	0.033781	0.009322	0.025127	0.035660	0.004217	0.009988
0.001964	0.001512	0.000753	0.000356	0.000651	0.000468	0.000515	0.000597	0.003560	0.001113	0.003007	0.005385	0.002030	0.001475	0.000623	0.002367
0.000745	0.000435	0.000399	0.001211	0.001533	0.000827	0.000315	0.000158	0.000270	0.000671	0.000322	0.000260	0.000387	0.000420	0.000056	0.001185
0.000049	0.000045	0.000040	0.000032	0.000035	0.000047	0.000029	0.000095	0.000089	0.000124	0.000340	0.000127	0.000123	0.000251	0.000032	0.002091
0.001798	0.001972	0.001466	0.000875	0.000552	0.000590	0.000456	0.001191	0.001374	0.002303	0.007883	0.002472	0.001095	0.003632	0.000552	0.002082
0.030562	0.025213	0.026154	0.032373	0.026808	0.029777	0.023313	0.029261	0.062076	0.057613	0.097287	0.045739	0.063478	0.075588	0.019497	0.100339
0.000175	0.000175	0.000150	0.000214	0.000203	0.000189	0.000148	0.000179	0.000347	0.000192	0.000561	0.000186	0.000786	0.000435	0.000404	0.000695
0.001123	0.001268	0.000900	0.001400	0.001085	0.001289	0.000655	0.001355	0.001414	0.000372	0.001822	0.003562	0.002531	0.003963	0.000570	0.002001
0.007964	0.006132	0.003053	0.001445	0.002642	0.001897	0.002090	0.002420	0.014437	0.004512	0.012194	0.021836	0.008231	0.005983	0.002526	0.009600
1.187116	1.190185	1.178788	1.212219	1.201571	1.212422	1.314972	1.231048	1.231680	1.218423	1.391827	1.226349	1.222949	1.232104	1.185911	1.274091
0.960324	0.962807	0.953587	0.980631	0.972018	0.980796	1.063754	0.995863	0.996374	0.985650	1.125926	0.992062	0.989312	0.996717	0.959349	1.030683

(5) 最終需要項目別生産誘発額

(単位: 100万円)

	71 家計外 消費支出 (列)	72 民間 消費支出	73 一般政府 消費支出	74 県内総固定 資本形成 (公的)	75 県内総固定 資本形成 (民間)	76 在庫純増	99 移輸出計	合計
01 農林漁業	1,377	14,776	882	124	840	-425	60,941	78,515
06 鉱業	18	572	74	51	96	22	3,482	4,315
11 飲食品	5,974	61,141	1,683	16	382	-225	361,222	430,193
15 繊維製品	426	5,995	664	178	777	84	114,887	123,011
16 パルプ・紙・木製品	670	5,511	2,276	3,449	6,864	-1,074	192,431	210,127
20 化学製品	128	1,120	1,747	51	178	-102	535,654	538,776
21 石油・石炭製品	62	2,788	333	237	385	14	4,792	8,611
22 プラスチック・ゴム製品	212	3,049	825	656	1,851	-138	672,424	678,879
25 窯業・土石製品	143	1,969	537	4,594	6,180	-934	346,505	358,994
26 鉄鋼	10	309	51	646	1,562	-185	76,852	79,245
27 非鉄金属	9	178	58	126	271	-94	160,523	161,071
28 金属製品	86	963	225	1,935	3,304	101	329,235	335,849
29 はん用機械	14	392	117	650	12,083	749	544,555	558,560
30 生産用機械	15	369	137	310	53,629	7,034	551,031	612,525
31 業務用機械	52	634	1,275	730	10,676	145	194,025	207,537
32 電子部品	30	1,020	373	160	1,386	1,772	394,105	398,846
33 電気機械	215	5,028	217	1,076	14,740	8,069	632,368	661,713
34 情報通信機器	28	2,039	25	569	1,395	18	45,216	49,290
35 輸送機械	67	19,622	1,027	2,839	19,757	-1,028	832,984	875,268
39 その他の製造工業製品	2,299	20,795	6,247	1,474	11,607	375	219,167	261,964
41 建設	559	46,943	6,139	212,705	266,566	36	21,681	554,629
46 電力・ガス・熱供給	2,769	80,222	10,271	1,232	6,144	109	97,301	198,048
47 水道	1,416	29,117	8,692	482	3,530	20	11,044	54,301
48 廃棄物処理	1,495	13,064	9,276	571	2,050	7	12,444	38,907
51 商業	13,046	248,602	15,887	7,957	44,221	1,407	218,471	549,591
53 金融・保険	1,179	219,100	14,500	2,866	6,956	110	74,731	319,442
55 不動産	1,708	686,895	11,150	1,497	5,997	77	42,408	749,732
57 運輸・郵便	4,012	194,526	10,760	4,531	13,250	405	188,363	415,847
59 情報通信	2,922	99,355	15,110	6,743	47,334	-329	77,295	248,721
61 公務	135	18,053	315,509	776	1,734	16	6,661	342,884
63 教育・研究	61	84,618	212,441	2,956	214,725	16	38,121	552,938
64 医療・福祉	10,442	144,239	463,749	25	102	1	49,628	668,186
65 他に分類されない会員制団体	283	47,420	1,322	317	1,277	18	24,864	75,501
66 対事業所サービス	4,763	114,046	44,621	15,262	47,800	433	214,105	441,030
67 対個人サービス	88,359	351,083	5,024	109	876	3	23,875	469,329
68 事務用品	272	3,970	2,990	334	1,318	19	6,505	15,408
69 分類不明	548	10,572	5,231	3,149	7,034	64	27,014	53,612
合計	145,807	2,540,092	1,171,442	281,384	818,878	16,878	7,406,908	12,381,389

(6) 最終需要項目別生産誘発係数

	71 家計外 消費支出 (列)	72 民間 消費支出	73 一般政府 消費支出	74 県内総固定 資本形成 (公的)	75 県内総固定 資本形成 (民間)	76 在庫純増	99 移輸出計	平均
01 農林漁業	0.007574	0.004460	0.000863	0.000482	0.000771	-0.008153	0.009974	0.006529
06 鉱業	0.000099	0.000173	0.000072	0.000198	0.000088	0.000427	0.000570	0.000359
11 飲食品	0.032870	0.018453	0.001648	0.000064	0.000351	-0.004316	0.059117	0.035776
15 繊維製品	0.002341	0.001809	0.000650	0.000692	0.000714	0.001604	0.018802	0.010230
16 パルプ・紙・木製品	0.003685	0.001663	0.002228	0.013416	0.006306	-0.020587	0.031493	0.017475
20 化学製品	0.000706	0.000338	0.001710	0.000198	0.000164	-0.001949	0.087664	0.044806
21 石油・石炭製品	0.000342	0.000841	0.000326	0.000922	0.000354	0.000271	0.000784	0.000716
22 プラスチック・ゴム製品	0.001169	0.000920	0.000808	0.002553	0.001701	-0.002643	0.110048	0.056458
25 窯業・土石製品	0.000784	0.000594	0.000526	0.017868	0.005678	-0.017909	0.056708	0.029855
26 鉄鋼	0.000054	0.000093	0.000050	0.002513	0.001435	-0.003555	0.012578	0.006590
27 非鉄金属	0.000050	0.000054	0.000056	0.000489	0.000249	-0.001799	0.026271	0.013395
28 金属製品	0.000475	0.000291	0.000220	0.007527	0.003035	0.001937	0.053882	0.027930
29 はん用機械	0.000075	0.000118	0.000115	0.002530	0.011101	0.014365	0.089121	0.046452
30 生産用機械	0.000084	0.000111	0.000134	0.001206	0.049269	0.134862	0.090181	0.050939
31 業務用機械	0.000285	0.000191	0.001248	0.002838	0.009808	0.002774	0.031754	0.017259
32 電子部品	0.000166	0.000308	0.000365	0.000621	0.001273	0.033967	0.064499	0.033169
33 電気機械	0.001184	0.001517	0.000212	0.004184	0.013542	0.154700	0.103492	0.055030
34 情報通信機器	0.000156	0.000615	0.000025	0.002212	0.001282	0.000337	0.007400	0.004099
35 輸送機械	0.000371	0.005922	0.001006	0.011044	0.018151	-0.019705	0.136325	0.072790
39 その他の製造工業製品	0.012647	0.006276	0.006116	0.005735	0.010663	0.007197	0.035868	0.021786
41 建設	0.003074	0.014168	0.006011	0.827372	0.244894	0.000696	0.003548	0.046125
46 電力・ガス・熱供給	0.015234	0.024212	0.010055	0.004793	0.005645	0.002088	0.015924	0.016470
47 水道	0.007789	0.008788	0.008509	0.001875	0.003243	0.000389	0.001807	0.004516
48 廃棄物処理	0.008226	0.003943	0.009081	0.002221	0.001883	0.000132	0.002037	0.003236
51 商業	0.071777	0.075030	0.015553	0.030952	0.040626	0.026971	0.035755	0.045706
53 金融・保険	0.006489	0.066126	0.014196	0.011150	0.006391	0.002101	0.012230	0.026566
55 不動産	0.009395	0.020731	0.010916	0.005824	0.005509	0.001469	0.006940	0.062350
57 運輸・郵便	0.022075	0.058710	0.010534	0.017623	0.012173	0.007764	0.030827	0.034583
59 情報通信	0.016076	0.029986	0.014793	0.026227	0.043486	-0.000736	0.012650	0.020684
61 公務	0.000744	0.005449	0.038887	0.003020	0.001593	0.000302	0.001090	0.028515
63 教育・研究	0.000338	0.025539	0.027982	0.011499	0.197268	0.000298	0.006239	0.045984
64 医療・福祉	0.057448	0.043533	0.454016	0.000098	0.000094	0.000011	0.008122	0.055568
65 他に分類されない会員制団体	0.001557	0.014312	0.001294	0.001234	0.001173	0.000349	0.004069	0.006279
66 対事業所サービス	0.026206	0.034420	0.043684	0.059365	0.043914	0.008307	0.035040	0.036677
67 対個人サービス	0.486128	0.105960	0.004919	0.000424	0.000805	0.000052	0.003907	0.039031
68 事務用品	0.001498	0.001198	0.002928	0.001299	0.001211	0.000363	0.001065	0.001281
69 分類不明	0.003017	0.003191	0.005121	0.012247	0.006462	0.001225	0.004458	0.004458
合計	0.802189	0.766621	1.146856	1.094516	0.752303	0.323608	1.212203	1.029673

(7) 最終需要項目別生産誘発依存度

	71 家計外 消費支出 (列)	72 民間 消費支出	73 一般政府 消費支出	74 県内総固定 資本形成 (公的)	75 県内総固定 資本形成 (民間)	76 在庫純増	99 移輸出計	合計
01 農林漁業	0.017533	0.188202	0.011227	0.001577	0.010693	-0.005416	0.776184	1.000000
06 鉱業	0.004170	0.132487	0.017156	0.011803	0.022239	0.005160	0.806985	1.000000
11 飲食料品	0.013888	0.142125	0.003912	0.000038	0.000888	-0.000523	0.839672	1.000000
15 繊維製品	0.003460	0.048733	0.005401	0.001447	0.006314	0.000680	0.933965	1.000000
16 パルプ・紙・木製品	0.003188	0.026226	0.010831	0.016414	0.032664	-0.005110	0.915788	1.000000
20 化学製品	0.000238	0.002078	0.003242	0.000095	0.000331	-0.000189	0.994205	1.000000
21 石油・石炭製品	0.007210	0.323752	0.038664	0.027533	0.044730	0.001641	0.556470	1.000000
22 プラスチック・ゴム製品	0.000313	0.004491	0.001216	0.000967	0.002727	-0.000203	0.990489	1.000000
25 窯業・土石製品	0.000397	0.005486	0.001496	0.012796	0.017215	-0.002602	0.965212	1.000000
26 鉄鋼	0.000124	0.003896	0.000650	0.008152	0.019713	-0.002340	0.969805	1.000000
27 非鉄金属	0.000057	0.001104	0.000357	0.000781	0.001685	-0.000583	0.996598	1.000000
28 金属製品	0.000257	0.002868	0.000670	0.005762	0.009837	0.000301	0.980305	1.000000
29 はん用機械	0.000024	0.000701	0.000210	0.001165	0.021632	0.001341	0.974927	1.000000
30 生産用機械	0.000025	0.000603	0.000223	0.000506	0.087554	0.011483	0.899606	1.000000
31 業務用機械	0.000249	0.003053	0.006142	0.003516	0.051442	0.000697	0.934901	1.000000
32 電子部品	0.000076	0.002558	0.000934	0.000400	0.003475	0.004442	0.988115	1.000000
33 電気機械	0.000325	0.007598	0.000328	0.001626	0.022276	0.012193	0.955654	1.000000
34 情報通信機器	0.000575	0.041373	0.000510	0.011537	0.028305	0.000357	0.917344	1.000000
35 輸送機械	0.000077	0.022418	0.001174	0.003244	0.022572	-0.001174	0.951690	1.000000
39 その他の製造工業製品	0.008775	0.079383	0.023847	0.005628	0.044306	0.001433	0.836629	1.000000
41 建設	0.001007	0.084638	0.011069	0.383508	0.480620	0.000065	0.039091	1.000000
46 電力・ガス・熱供給	0.013982	0.405063	0.051861	0.006222	0.031024	0.000550	0.491299	1.000000
47 水道	0.026072	0.536216	0.160069	0.008878	0.065004	0.000374	0.203387	1.000000
48 廃棄物処理	0.038432	0.335781	0.238411	0.014673	0.052687	0.000176	0.319839	1.000000
51 商業	0.023738	0.452340	0.028906	0.014479	0.080462	0.002560	0.397516	1.000000
53 金融・保険	0.003692	0.685880	0.045393	0.008973	0.021776	0.000343	0.233943	1.000000
55 不動産	0.002278	0.916188	0.014871	0.001997	0.007998	0.000102	0.056565	1.000000
57 運輸・郵便	0.009649	0.467783	0.025874	0.010895	0.031864	0.000974	0.452961	1.000000
59 情報通信	0.011748	0.399464	0.060750	0.027109	0.190312	-0.000154	0.310770	1.000000
61 公務	0.000394	0.052650	0.920159	0.002264	0.005058	0.000046	0.019428	1.000000
63 教育・研究	0.000111	0.153034	0.384203	0.005347	0.388334	0.000028	0.068943	1.000000
64 医療・福祉	0.015627	0.215867	0.694042	0.000038	0.000153	0.000001	0.074272	1.000000
65 他に分類されない会員制団体	0.003748	0.628068	0.017511	0.004203	0.016912	0.000241	0.329317	1.000000
66 対事業所サービス	0.010800	0.258589	0.101174	0.034605	0.108382	0.000982	0.485467	1.000000
67 対個人サービス	0.188267	0.748053	0.010705	0.000233	0.001867	0.000006	0.050870	1.000000
68 事務用品	0.017669	0.257650	0.194060	0.021675	0.085557	0.001230	0.422160	1.000000
69 分類不明	0.010229	0.197193	0.097567	0.058731	0.131199	0.001191	0.503890	1.000000
平均	0.011776	0.205154	0.094613	0.022726	0.066138	0.001363	0.598229	1.000000

(8) 最終需要項目別粗付加価値生産誘発額

(単位: 100万円)

	71 家計外 消費支出 (列)	72 民間 消費支出	73 一般政府 消費支出	74 県内総固定 資本形成 (公約)	75 県内総固定 資本形成 (民間)	76 在庫純増	99 移輸出計	合計
01 農林漁業	678	7,276	434	61	413	-209	30,008	38,661
06 鉱業	8	250	32	22	42	10	1,520	1,884
11 飲食料品	2,386	24,413	672	7	153	-90	144,231	171,772
15 繊維製品	166	2,338	259	69	303	33	44,812	47,980
16 パルプ・紙・木製品	256	2,105	869	1,317	2,621	-410	73,497	80,255
20 化学製品	55	482	752	22	77	-44	230,710	232,054
21 石油・石炭製品	27	1,202	144	102	166	6	2,066	3,713
22 プラスチック・ゴム製品	77	1,106	299	238	672	-50	243,904	246,246
25 窯業・土石製品	69	958	261	2,234	3,006	-454	168,518	174,592
26 鉄鋼	4	118	20	247	597	-71	29,354	30,269
27 非鉄金属	2	39	13	27	59	-20	35,014	35,134
28 金属製品	39	435	102	874	1,492	46	148,648	151,636
29 はん用機械	6	162	48	269	4,988	309	224,781	230,563
30 生産用機械	7	174	64	146	25,256	3,313	259,507	288,467
31 業務用機械	24	296	596	341	4,988	68	90,657	96,970
32 電子部品	11	381	139	60	517	661	146,985	148,754
33 電気機械	74	1,725	74	369	5,059	2,769	217,019	227,089
34 情報通信機器	9	657	8	183	449	6	14,558	15,870
35 輸送機械	17	4,820	252	697	4,853	-252	204,601	214,988
39 その他の製造工業製品	1,046	9,461	2,842	671	5,281	171	99,714	119,186
41 建設	262	22,012	2,879	99,740	124,997	17	10,167	260,074
46 電力・ガス・熱供給	1,109	32,128	4,113	493	2,461	44	38,967	79,315
47 水道	704	14,469	4,319	240	1,754	10	5,488	26,984
48 廃棄物処理	1,010	8,828	6,268	386	1,385	5	8,409	26,291
51 商業	8,872	169,058	10,803	5,411	30,072	957	148,568	373,741
53 金融・保険	799	148,351	9,818	1,941	4,710	74	50,600	216,293
55 不動産	1,392	559,832	9,087	1,220	4,887	62	34,564	611,044
57 運輸・郵便	2,354	114,124	6,312	2,658	7,774	238	110,508	243,968
59 情報通信	1,558	52,965	8,055	3,594	25,234	-20	41,205	132,591
61 公務	98	13,060	228,256	562	1,255	11	4,819	248,061
63 教育・研究	44	60,004	150,645	2,096	152,265	11	27,032	392,097
64 医療・福祉	6,474	89,435	287,544	16	63	0	30,771	414,303
65 他に分類されない会員制団体	174	29,166	813	195	785	11	15,292	46,436
66 対事業所サービス	3,198	76,564	29,956	10,246	32,090	291	143,739	296,084
67 対個人サービス	49,600	197,079	2,820	61	492	2	13,402	263,456
68 事務用品	0	0	0	0	0	0	0	0
69 分類不明	219	4,226	2,091	1,259	2,812	26	10,799	21,432
合計	82,825	1,649,696	771,662	138,075	454,025	7,526	3,104,435	6,208,244

(9) 最終需要項目別粗付加価値別生産誘発係数

	71 家計外 消費支出 (列)	72 民間 消費支出	73 一般政府 消費支出	74 県内総固定 資本形成 (公約)	75 県内総固定 資本形成 (民間)	76 在庫純増	99 移輸出計	平均
01 農林漁業	0.003729	0.002196	0.000425	0.000237	0.000380	-0.004014	0.004911	0.003215
06 鉱業	0.000043	0.000075	0.000032	0.000086	0.000038	0.000186	0.000249	0.000157
11 飲食料品	0.013125	0.007368	0.000658	0.000025	0.000140	-0.001723	0.023605	0.014285
15 繊維製品	0.000913	0.000706	0.000254	0.000270	0.000278	0.000626	0.007334	0.003990
16 パルプ・紙・木製品	0.001408	0.000635	0.000851	0.005124	0.002408	-0.007863	0.012028	0.006674
20	0.000304	0.000146	0.000736	0.000085	0.000071	-0.000839	0.037758	0.019298
21 石油・石炭製品	0.000147	0.000363	0.000141	0.000398	0.000153	0.000117	0.000338	0.000309
22 プラスチック・ゴム製品	0.000424	0.000334	0.000293	0.000926	0.000617	-0.000959	0.039917	0.020479
25 窯業・土石製品	0.000382	0.000289	0.000256	0.008690	0.002761	-0.008710	0.027579	0.014520
26 鉄鋼	0.000021	0.000036	0.000019	0.000960	0.000548	-0.001358	0.004804	0.002517
27 非鉄金属	0.000011	0.000012	0.000012	0.000107	0.000054	-0.000393	0.005730	0.002922
28 金属製品	0.000214	0.000131	0.000099	0.003398	0.001370	0.000875	0.024327	0.012610
29 はん用機械	0.000031	0.000049	0.000047	0.001044	0.004582	0.005930	0.036787	0.019174
30 生産用機械	0.000040	0.000052	0.000063	0.000568	0.023203	0.063513	0.042470	0.023990
31 業務用機械	0.000133	0.000089	0.000583	0.001326	0.004583	0.001296	0.014837	0.008064
32 電子部品	0.000062	0.000115	0.000136	0.000232	0.000475	0.012668	0.024055	0.012371
33 電気機械	0.000407	0.000521	0.000073	0.001436	0.004647	0.053091	0.035517	0.018885
34 情報通信機器	0.000050	0.000198	0.000008	0.000712	0.000413	0.000109	0.002383	0.001320
35 輸送機械	0.000091	0.001455	0.000247	0.002713	0.004458	-0.004840	0.033485	0.017879
39 その他の製造工業製品	0.005754	0.002856	0.002783	0.002609	0.004851	0.003274	0.016319	0.009912
41 建設	0.001441	0.006643	0.002818	0.387967	0.114835	0.000326	0.001664	0.021629
46 電力・ガス・熱供給	0.006101	0.009696	0.004027	0.001920	0.002261	0.000836	0.006377	0.006596
47 水道	0.003871	0.004367	0.004229	0.000932	0.001611	0.000193	0.000898	0.002244
48 廃棄物処理	0.005559	0.002664	0.006136	0.001501	0.001273	0.000089	0.001376	0.002186
51 商業	0.048811	0.051023	0.010577	0.021049	0.027627	0.018341	0.024314	0.031081
53 金融・保険	0.004394	0.044774	0.009612	0.007549	0.004327	0.001422	0.008281	0.017988
55 不動産	0.007657	0.168962	0.008896	0.004747	0.004490	0.001198	0.005657	0.050816
57 運輸・郵便	0.012951	0.034443	0.006180	0.010339	0.007142	0.004555	0.018086	0.020289
59 情報通信	0.008570	0.015985	0.007886	0.013981	0.023182	-0.000392	0.006744	0.011027
61 公務	0.000538	0.003942	0.223465	0.002185	0.001153	0.000218	0.000789	0.020629
63 教育・研究	0.000239	0.018110	0.147483	0.008154	0.139886	0.000212	0.004424	0.032608
64 医療・福祉	0.035620	0.026992	0.281509	0.000061	0.000058	0.000007	0.005036	0.034455
65 他に分類されない会員制団体	0.000958	0.008802	0.000796	0.000759	0.000722	0.000215	0.002503	0.003862
66 対事業所サービス	0.017593	0.023108	0.029327	0.039854	0.029481	0.005577	0.023524	0.024623
67 対個人サービス	0.272886	0.059480	0.002761	0.000238	0.000452	0.000029	0.002193	0.021910
68 事務用品	0.000000	0.000000	0.000000	0.000000	0.000000	0.000000	0.000000	0.000000
69 分類不明	0.001206	0.001275	0.002047	0.004896	0.002583	0.000490	0.001767	0.001782
合計	0.455683	0.497892	0.755466	0.537078	0.417113	0.144302	0.508067	0.516296

(10) 最終需要項目別粗付加価値生産誘発依存度

	71 家計外 消費支出 (列)	72 民間 消費支出	73 一般政府 消費支出	74 県内総固定 資本形成 (公的)	75 県内総固定 資本形成 (民間)	76 在庫純増	99 移輸出計	合計
01 農林漁業	0.017533	0.188202	0.011227	0.001577	0.010693	-0.005416	0.776184	1.000000
06 鉱業	0.004170	0.132487	0.017156	0.011803	0.022239	0.005160	0.806985	1.000000
11 飲食料品	0.013888	0.142125	0.003912	0.000038	0.000888	-0.000523	0.839672	1.000000
15 繊維製品	0.003460	0.048733	0.005401	0.001447	0.006314	0.000680	0.933965	1.000000
16 ハルプ・紙・木製品	0.003188	0.026226	0.010831	0.016414	0.032664	-0.005110	0.915788	1.000000
20 化学製品	0.000238	0.002078	0.003242	0.000095	0.000331	-0.000189	0.994205	1.000000
21 石油・石炭製品	0.007210	0.323752	0.038664	0.027533	0.044730	0.001641	0.556470	1.000000
22 プラスチック・ゴム製品	0.000313	0.004491	0.001216	0.000967	0.002727	-0.000203	0.990489	1.000000
25 窯業・土石製品	0.000397	0.005486	0.001496	0.012796	0.017215	-0.002602	0.965212	1.000000
26 鉄鋼	0.000124	0.003896	0.000650	0.008152	0.019713	-0.002340	0.969805	1.000000
27 非鉄金属	0.000057	0.001104	0.000357	0.000781	0.001685	-0.000583	0.996598	1.000000
28 金属製品	0.000257	0.002868	0.000670	0.005762	0.009837	0.000301	0.980305	1.000000
29 はん用機械	0.000024	0.000701	0.000210	0.001165	0.021632	0.001341	0.974927	1.000000
30 生産用機械	0.000025	0.000603	0.000223	0.000506	0.087554	0.011483	0.899606	1.000000
31 業務用機械	0.000249	0.003053	0.006142	0.003516	0.051442	0.000697	0.934901	1.000000
32 電子部品	0.000076	0.002558	0.000934	0.000400	0.003475	0.004442	0.988115	1.000000
33 電気機械	0.000325	0.007598	0.000328	0.001626	0.022276	0.012193	0.955654	1.000000
34 情報通信機器	0.000575	0.041373	0.000510	0.011537	0.028305	0.000357	0.917344	1.000000
35 輸送機械	0.000077	0.022418	0.001174	0.003244	0.022572	-0.001174	0.951690	1.000000
39 その他の製造工業製品	0.008775	0.079383	0.023847	0.005628	0.044306	0.001433	0.836629	1.000000
41 建設	0.001007	0.084638	0.011069	0.383508	0.480620	0.000065	0.039091	1.000000
46 電力・ガス・熱供給	0.013982	0.405063	0.051861	0.006222	0.031024	0.000550	0.491299	1.000000
47 水道	0.026072	0.536216	0.160069	0.008878	0.065004	0.000374	0.203387	1.000000
48 廃棄物処理	0.038432	0.335781	0.238411	0.014673	0.052687	0.000176	0.319839	1.000000
51 商業	0.023738	0.452340	0.028906	0.014479	0.080462	0.002560	0.397516	1.000000
53 金融・保険	0.003692	0.685880	0.045393	0.008973	0.021776	0.000343	0.233943	1.000000
55 不動産	0.002278	0.916188	0.014871	0.001997	0.007998	0.000102	0.056565	1.000000
57 運輸・郵便	0.009649	0.467783	0.025874	0.010895	0.031864	0.000974	0.452961	1.000000
59 情報通信	0.011748	0.399464	0.060750	0.027109	0.190312	-0.000154	0.310770	1.000000
61 公務	0.000394	0.052650	0.920159	0.002264	0.005058	0.000046	0.019428	1.000000
63 教育・研究	0.000111	0.153034	0.384203	0.005347	0.388334	0.000028	0.068943	1.000000
64 医療・福祉	0.015627	0.215867	0.694042	0.000038	0.000153	0.000001	0.074272	1.000000
65 他に分類されない会員制団体	0.003748	0.628068	0.017511	0.004203	0.016912	0.000241	0.329317	1.000000
66 対事業所サービス	0.010800	0.258589	0.101174	0.034605	0.108382	0.000982	0.485467	1.000000
67 対個人サービス	0.188267	0.748053	0.010705	0.000233	0.001867	0.000006	0.050870	1.000000
68 事務用品	0.000000	0.000000	0.000000	0.000000	0.000000	0.000000	0.000000	0.000000
69 分類不明	0.010229	0.197193	0.097567	0.058731	0.131199	0.001191	0.503890	1.000000
平均	0.013341	0.265727	0.124296	0.022241	0.073133	0.001212	0.500050	1.000000

(11) 最終需要項目別移輸入生産誘発額

(単位:100万円)

	71 家計外 消費支出 (列)	72 民間 消費支出	73 一般政府 消費支出	74 県内総固定 資本形成 (公的)	75 県内総固定 資本形成 (民間)	76 在庫純増	99 移輸出計	合計
01 農林漁業	2,366	25,400	1,515	213	1,443	-731	49,975	80,181
06 鉱業	758	24,078	3,118	2,145	4,042	938	49,369	84,448
11 飲食料品	16,601	169,892	4,676	45	1,062	-625	62,507	254,158
15 繊維製品	1,578	22,226	2,463	660	2,880	310	34,526	64,643
16 ハルブ・紙・木製品	1,680	13,824	5,709	8,652	17,218	-2,694	93,170	137,559
20 化学製品	4,590	40,045	62,456	1,822	6,372	-3,634	370,462	482,113
21 石油・石炭製品	949	42,603	5,088	3,623	5,886	216	50,548	108,913
22 プラスチック・ゴム製品	998	14,330	3,880	3,085	8,703	-648	244,591	274,939
25 窯業・土石製品	239	3,297	899	7,690	10,347	-1,564	39,574	60,482
26 鉄鋼	79	2,465	411	5,158	12,472	-1,480	263,860	282,965
27 非鉄金属	154	2,999	970	2,120	4,576	-1,582	227,743	236,980
28 金属製品	788	8,798	2,056	17,676	30,179	923	118,570	178,990
29 はん用機械	54	1,546	462	2,568	47,711	2,958	117,175	172,474
30 生産用機械	34	819	303	688	118,944	15,600	64,464	200,852
31 業務用機械	181	2,220	4,466	2,556	37,403	507	13,774	61,107
32 電子部品	120	4,049	1,479	633	5,500	7,031	227,962	246,774
33 電気機械	731	17,059	736	3,650	50,015	27,377	103,753	203,321
34 情報通信機器	483	34,720	428	9,682	23,753	299	7,983	77,348
35 輸送機械	119	34,542	1,808	4,998	34,780	-1,809	237,175	311,613
39 その他の製造工業製品	1,799	16,275	4,889	1,154	9,084	294	23,476	56,971
41 建設	0	0	0	0	0	0	0	0
46 電力・ガス・熱供給	1,460	42,289	5,414	650	3,239	57	51,060	104,169
47 水道	0	1	0	0	0	0	0	1
48 廃棄物処理	205	1,790	1,271	78	281	1	1,001	4,627
51 商業	16,774	319,641	20,426	10,231	56,857	1,809	192,149	617,887
53 金融・保険	345	64,179	4,247	840	2,038	32	15,330	87,011
55 不動産	205	82,412	1,338	180	719	9	3,499	88,362
57 運輸・郵便	6,910	335,000	18,530	7,802	22,819	697	129,521	521,279
59 情報通信	2,950	100,323	15,257	6,808	47,796	-39	48,525	221,620
61 公務	0	0	0	0	0	0	0	0
63 教育・研究	8	10,536	26,451	368	26,735	2	445	64,545
64 医療・福祉	196	2,704	8,694	0	2	0	26	11,622
65 他に分類されない会員制団体	1	86	2	1	2	0	14	106
66 対事業所サービス	4,110	98,406	38,502	13,169	41,245	374	162,645	358,451
67 対個人サービス	31,466	125,027	1,789	39	312	1	781	159,415
68 事務用品	0	0	0	0	0	0	0	0
69 分類不明	4	84	42	25	56	1	201	413
合計	98,936	1,663,666	249,776	119,010	634,470	44,630	3,005,854	5,816,342

(12) 最終需要項目別移輸入生産誘発係数

	71 家計外 消費支出 (列)	72 民間 消費支出	73 一般政府 消費支出	74 県内総固定 資本形成 (公的)	75 県内総固定 資本形成 (民間)	76 在庫純増	99 移輸出計	平均
01 農林漁業	0.013019	0.007666	0.001483	0.000828	0.001326	-0.014014	0.008179	0.006668
06 鉱業	0.004170	0.007267	0.003053	0.008344	0.003713	0.017982	0.008080	0.007023
11 飲食料品	0.091336	0.051275	0.004578	0.000176	0.000975	-0.011992	0.010230	0.021137
15 繊維製品	0.008681	0.006708	0.002412	0.002567	0.002646	0.005948	0.005650	0.005376
16 ハルブ・紙・木製品	0.009245	0.004172	0.005589	0.033655	0.015818	-0.051644	0.015248	0.011440
20	0.025255	0.012086	0.061145	0.007088	0.005854	-0.069684	0.060629	0.040094
21 石油・石炭製品	0.005220	0.012858	0.004981	0.014093	0.005407	0.004139	0.008273	0.009057
22 プラスチック・ゴム製品	0.005493	0.004325	0.003799	0.012000	0.007995	-0.012422	0.040029	0.022865
25 窯業・土石製品	0.001313	0.000995	0.000880	0.029914	0.009505	-0.029983	0.006477	0.005030
26 鉄鋼	0.000433	0.000744	0.000402	0.020062	0.011458	-0.028386	0.043183	0.023532
27 非鉄金属	0.000850	0.000905	0.000950	0.008247	0.004204	-0.030337	0.037272	0.019708
28 金属製品	0.004338	0.002655	0.002013	0.068755	0.027725	0.017694	0.019405	0.014885
29 はん用機械	0.000296	0.000467	0.000453	0.009991	0.043832	0.056721	0.019177	0.014344
30 生産用機械	0.000187	0.000247	0.000297	0.002674	0.109274	0.299112	0.010550	0.016703
31 業務用機械	0.000998	0.000670	0.004372	0.009943	0.034362	0.009719	0.002254	0.005082
32 電子部品	0.000658	0.001222	0.001448	0.002464	0.005053	0.134799	0.037308	0.020522
33 電気機械	0.004019	0.005149	0.000720	0.014197	0.045949	0.524913	0.016980	0.016909
34 情報通信機器	0.002657	0.010479	0.000419	0.037661	0.021822	0.005738	0.001306	0.006432
35 輸送機械	0.000653	0.010425	0.001770	0.019442	0.031952	-0.034688	0.038816	0.025915
39 その他の製造工業製品	0.009898	0.004912	0.004787	0.004488	0.008345	0.005633	0.003842	0.004738
41 建設	0.000000	0.000000	0.000000	0.000000	0.000000	0.000000	0.000000	0.000000
46 電力・ガス・熱供給	0.008031	0.012763	0.005301	0.002527	0.002976	0.001100	0.008356	0.008663
47 水道	0.000000	0.000000	0.000000	0.000000	0.000000	0.000000	0.000000	0.000000
48 廃棄物処理	0.001127	0.000540	0.001244	0.000304	0.000258	0.000018	0.000164	0.000385
51 商業	0.092287	0.096470	0.019998	0.039797	0.052235	0.034678	0.031447	0.051385
53 金融・保険	0.001901	0.019370	0.004158	0.003266	0.001872	0.000615	0.002509	0.007236
55 不動産	0.001127	0.024873	0.001310	0.000699	0.000661	0.000176	0.000573	0.007348
57 運輸・郵便	0.038017	0.101106	0.018141	0.030349	0.020964	0.013371	0.021197	0.043351
59 情報通信	0.016233	0.030278	0.014937	0.026483	0.043910	-0.000743	0.007942	0.018431
61 公務	0.000000	0.000000	0.000000	0.000000	0.000000	0.000000	0.000000	0.000000
63 教育・研究	0.000042	0.0003180	0.025896	0.001432	0.024562	0.000037	0.000073	0.005368
64 医療・福祉	0.001077	0.000816	0.008511	0.000002	0.000002	0.000000	0.000004	0.000967
65 他に分類されない会員制団体	0.000003	0.000026	0.000002	0.000002	0.000002	0.000001	0.000002	0.000009
66 対事業所サービス	0.022612	0.029700	0.037694	0.051224	0.037892	0.007168	0.026618	0.029810
67 対個人サービス	0.173119	0.037734	0.001752	0.000151	0.000287	0.000019	0.000128	0.013257
68 事務用品	0.000000	0.000000	0.000000	0.000000	0.000000	0.000000	0.000000	0.000000
69 分類不明	0.000024	0.000025	0.000041	0.000097	0.000051	0.000010	0.000033	0.000034
合計	0.544317	0.502108	0.244534	0.462922	0.582887	0.855698	0.491933	0.483704

(13) 最終需要項目別移輸入生産誘発依存度

	71 家計外 消費支出 (列)	72 民間 消費支出	73 一般政府 消費支出	74 県内総固定 資本形成 (公的)	75 県内総固定 資本形成 (民間)	76 在庫純増	99 移輸出計	合計
01 農林漁業	0.029512	0.316779	0.018898	0.002654	0.017998	-0.009116	0.623275	1.000000
06 鉱業	0.008975	0.285128	0.036923	0.025401	0.047861	0.011106	0.584608	1.000000
11 飲食料品	0.065319	0.668451	0.018399	0.000179	0.004177	-0.002461	0.245936	1.000000
15 繊維製品	0.024410	0.343829	0.038107	0.010209	0.044547	0.004799	0.534100	1.000000
16 パルプ・紙・木製品	0.012215	0.100495	0.041501	0.062897	0.125165	-0.019581	0.677308	1.000000
20 化学製品	0.009521	0.083062	0.129546	0.003779	0.013217	-0.007539	0.768413	1.000000
21 石油・石炭製品	0.008711	0.391165	0.046714	0.033267	0.054044	0.001982	0.464117	1.000000
22 プラスチック・ゴム製品	0.003631	0.052121	0.014113	0.011221	0.031653	-0.002356	0.889617	1.000000
25 窯業・土石製品	0.003947	0.054512	0.014868	0.127151	0.171068	-0.025856	0.654309	1.000000
26 鉄鋼	0.000278	0.008712	0.001453	0.018227	0.044078	-0.005232	0.932484	1.000000
27 非鉄金属	0.000652	0.012654	0.004093	0.008947	0.019309	-0.006677	0.961023	1.000000
28 金属製品	0.004405	0.049153	0.011485	0.098754	0.168607	0.005156	0.662441	1.000000
29 はん用機械	0.000312	0.008965	0.002681	0.014892	0.276626	0.017152	0.679372	1.000000
30 生産用機械	0.000169	0.004076	0.001510	0.003423	0.592000	0.077672	0.320951	1.000000
31 業務用機械	0.002967	0.036322	0.073081	0.041832	0.612087	0.008295	0.225415	1.000000
32 電子部品	0.000484	0.016408	0.005993	0.002567	0.022288	0.028490	0.923770	1.000000
33 電気機械	0.003593	0.083904	0.003619	0.017951	0.245991	0.134651	0.510291	1.000000
34 情報通信機器	0.006243	0.448878	0.005531	0.125177	0.307095	0.003869	0.103208	1.000000
35 輸送機械	0.000381	0.110848	0.005803	0.016040	0.111612	-0.005806	0.761122	1.000000
39 その他の製造工業製品	0.031578	0.285674	0.085818	0.020253	0.159444	0.005157	0.412076	1.000000
41 建設	0.000000	0.000000	0.000000	0.000000	0.000000	0.000000	0.000000	0.000000
46 電力・ガス・熱供給	0.014013	0.405969	0.051977	0.006236	0.031093	0.000551	0.490161	1.000000
47 水道	0.026098	0.536750	0.160229	0.008887	0.065068	0.000374	0.202594	1.000000
48 廃棄物処理	0.044277	0.386849	0.274670	0.016905	0.060701	0.000203	0.216395	1.000000
51 商業	0.027148	0.517313	0.033058	0.016559	0.092019	0.002927	0.310977	1.000000
53 金融・保険	0.003971	0.737590	0.048815	0.009650	0.023418	0.000369	0.176188	1.000000
55 不動産	0.002319	0.932669	0.015139	0.002033	0.008142	0.000104	0.039594	1.000000
57 運輸・郵便	0.013256	0.642650	0.035546	0.014968	0.043775	0.001338	0.248468	1.000000
59 情報通信	0.013313	0.452679	0.068843	0.030720	0.215665	-0.000175	0.218955	1.000000
61 公務	0.000000	0.000000	0.000000	0.000000	0.000000	0.000000	0.000000	0.000000
63 教育・研究	0.000118	0.163231	0.409805	0.005703	0.414211	0.000030	0.006902	1.000000
64 医療・福祉	0.016843	0.232665	0.748047	0.000041	0.000165	0.000001	0.002239	1.000000
65 他に分類されない会員制団体	0.004869	0.815781	0.022744	0.005460	0.021967	0.000313	0.128867	1.000000
66 対事業所サービス	0.011466	0.274532	0.107412	0.036739	0.115064	0.001043	0.453744	1.000000
67 対個人サービス	0.197386	0.784285	0.011224	0.000244	0.001957	0.000006	0.004898	1.000000
68 事務用品	0.000000	0.000000	0.000000	0.000000	0.000000	0.000000	0.000000	0.000000
69 分類不明	0.010565	0.203679	0.100776	0.060663	0.135514	0.001231	0.487574	1.000000
平均	0.017010	0.286033	0.042944	0.020461	0.109084	0.007673	0.516795	1.000000

3 107部門表

(1)生産者価格評価表

	011	012	013	015	017	061	062	111	112	113	114	151	152
	耕種農業	畜産	農業サービス	林業	漁業	石炭・原油・天然ガス	その他の鉱業	食料品	飲料	飼料・有機質肥料(別掲を除く。)	たばこ	繊維工業製品	衣服・その他の繊維製品
011 耕種農業	1,145	1,232	92	4	0	0	0	40,757	1,512	137	0	1,335	205
012 畜産	306	2,373	229	0	0	0	0	17,767	0	5	0	109	32
013 農業サービス	4,311	318	0	0	0	0	0	0	0	0	0	0	0
015 林業	6	0	0	254	0	0	0	123	0	1	0	1	0
017 漁業	0	0	0	0	1,586	0	0	3,007	0	2	0	0	0
061 石炭・原油・天然ガス	0	0	0	0	0	0	0	146	62	0	0	35	4
062 その他の鉱業	0	0	0	1	0	0	11	0	0	1	0	0	0
111 食料品	0	177	0	32	10	0	0	73,626	4,851	182	0	21	256
112 飲料	0	4	1	0	5	0	0	708	3,107	0	0	0	0
113 飼料・有機質肥料(別掲を除く。)	451	3,010	242	18	147	0	0	0	0	21	0	0	0
114 たばこ	0	0	0	0	0	0	0	0	0	0	0	0	0
151 繊維工業製品	21	0	1	3	8	0	0	0	3	0	0	14,328	11,924
152 衣服・その他の繊維製品	280	5	68	0	4	0	25	398	54	0	0	134	564
161 木材・木製品	0	57	1	14	0	0	4	115	8	20	0	7	9
162 家具・装飾品	0	0	0	0	0	0	10	108	87	0	0	58	32
163 ハルブ・紙・紙・加工紙	1	0	2	0	0	0	0	110	9	0	0	47	242
164 紙加工品	811	11	391	8	1	0	0	5,523	1,963	1	0	126	242
191 印刷・製版・製本	2	0	3	0	0	0	3	3,097	103	0	0	14	100
201 化学肥料	2,961	0	7	0	0	0	0	0	0	0	0	1	0
202 無機化学工業製品	75	7	28	0	4	0	1	1,399	280	2	0	358	23
203 石油化学基礎製品	0	0	0	0	0	0	0	0	0	0	0	1	0
204 有機化学工業製品(石油化学基礎製品を除く。)	0	0	7	0	0	0	5	1,127	516	1	0	590	108
205 合成樹脂	0	0	0	0	0	0	0	30	0	0	0	218	7
206 化学繊維	0	0	0	0	0	0	0	0	0	0	0	11,289	4,968
207 医薬品	0	44	639	0	11	0	0	125	0	1	0	0	3
208 化学最終製品(医薬品を除く。)	2,524	14	57	2	1	0	52	804	321	0	0	799	802
211 石油製品	422	8	49	18	39	0	182	3,053	43	13	0	617	599
212 石炭製品	0	0	0	0	0	0	2	0	0	0	0	0	0
221 プラスチック製品	185	13	36	24	25	0	1	6,208	3,181	0	0	357	892
222 ゴム製品	53	5	100	1	8	0	23	71	27	0	0	20	262
231 なめし革・毛皮・同製品	3	0	0	0	6	0	17	9	6	0	0	11	189
251 ガラス・ガラス製品	0	0	0	1	0	0	0	226	887	0	0	26	63
252 セメント・セメント製品	0	0	0	0	0	0	0	0	0	0	0	0	0
253 陶磁器	2	0	0	0	0	0	0	0	4	0	0	0	0
259 その他の窯業・土石製品	124	14	32	0	0	0	0	48	2	1	0	0	0
261 鉄鉱・粗鋼	0	0	0	0	0	0	0	0	0	0	0	0	0
262 鋼材	2	0	0	0	0	0	3	0	0	0	0	9	25
263 鉄鋳造品	0	0	0	0	0	0	2	0	0	0	0	0	0
269 その他の鉄鋼製品	0	0	0	0	0	0	0	0	0	0	0	0	0
271 非鉄金属製錬・精製	0	0	0	0	0	0	0	0	0	0	0	0	0
272 非鉄金属加工製品	0	0	0	0	0	0	2	573	425	0	0	1	0
281 建設・建築用金属製品	0	0	0	0	0	0	0	0	0	0	0	0	0
289 その他の金属製品	122	3	1	2	0	0	139	907	3,809	1	0	12	71
291 はん用機械	0	0	0	0	0	0	13	0	0	0	0	0	0
301 生産用機械	0	0	0	0	0	0	16	0	0	0	0	0	0
311 業務用機械	0	0	64	0	0	0	0	0	0	0	0	0	0
321 電子デバイス	0	0	0	0	0	0	0	0	0	0	0	0	0
329 その他の電子部品	0	0	0	0	0	0	0	2	0	0	0	0	0
331 産業用電気機器	0	0	0	0	0	0	1	0	0	0	0	0	0
332 民生用電気機器	0	0	0	0	0	0	0	0	0	0	0	0	0
333 電子応用装置・電気計測器	0	0	0	0	0	0	0	0	0	0	0	0	0
339 その他の電気機械	0	0	0	0	0	0	2	0	0	0	0	0	0
341 通信機械・同関連機器	0	0	1	0	0	0	4	4	4	0	0	0	0
342 電子計算機・同附属装置	0	0	0	0	0	0	0	0	0	0	0	0	0
351 乗用車	0	0	0	0	0	0	0	0	0	0	0	0	0
352 その他の自動車	0	0	0	0	0	0	0	0	0	0	0	0	0
353 自動車部品・同附属品	0	0	0	0	0	0	0	0	0	0	0	0	0
354 船舶・同修理	0	0	0	0	36	0	0	0	0	0	0	0	0
359 その他の輸送機械・同修理	0	0	0	0	0	0	0	0	0	0	0	0	0
391 その他の製造工業製品	2	1	1	0	16	0	12	139	486	0	0	32	452
392 再生资源回収・加工処理	27	39	0	11	0	0	0	0	761	10	0	18	0
411 建築	0	0	0	0	0	0	0	0	0	0	0	0	0
412 建設補修	163	13	20	3	1	0	20	147	56	0	0	195	68
413 公共事業	0	0	0	0	0	0	0	0	0	0	0	0	0
419 その他の土木建設	0	0	0	0	0	0	0	0	0	0	0	0	0
461 電力	342	81	388	13	50	0	102	3,433	233	6	0	2,211	713
462 ガス・熱供給	0	0	20	1	0	0	0	1,092	466	2	0	461	87
471 水運	1	12	24	0	1	0	18	714	396	1	0	55	37
481 廃棄物処理	0	8	25	0	1	0	13	354	35	3	0	2	5
511 商業	3,723	551	676	49	138	0	156	25,480	3,605	51	0	3,990	4,440
531 金融・保険	371	54	167	30	27	0	287	1,374	486	3	0	1,080	749
551 不動産仲介及び賃貸	10	0	292	1	1	0	35	1,055	177	0	0	162	238
552 住宅賃貸料	0	0	0	0	0	0	0	0	0	0	0	0	0
553 住宅賃貸料(帰属賃貸)	0	0	0	0	0	0	0	0	0	0	0	0	0
571 鉄道輸送	8	1	10	2	3	0	24	341	82	0	0	135	94
572 道路輸送(自家輸送を除く。)	431	406	100	81	33	0	72	6,821	1,223	17	0	636	583
573 自家輸送	1,948	82	199	55	41	0	775	2,179	542	3	0	810	403
574 水運	112	47	7	1	3	0	3	328	193	2	0	33	13
575 航空輸送	0	0	24	0	0	0	17	59	20	0	0	82	46
576 貨物利用運送	38	29	7	1	2	0	2	582	101	1	0	40	39
577 倉庫	73	49	12	1	4	0	4	1,324	213	10	0	131	129
578 運輸附帯サービス	0	0	0	0	1	0	3	189	93	0	0	18	137
579 郵便・信書便	3	1	7	0	0	0	4	41	14	0	0	15	7
591 通信	0	1	36	0	1	0	13	210	21	0	0	88	44
592 放送	3	1	2	0	0	0	7	3	0	0	0	1	1
593 情報サービス	65	25	47	0	2	0	10	800	450	1	0	120	181
594 インターネット・附属サービス	2	0	8	0	0	0	2	160	25	0	0	1	4
595 映像・音声・文字情報制作	21	2	40	3	3	0	10	495	158	0	0	108	152
611 公務	0	0	0	0	0	0	0	0	0	0	0	0	0
631 教育	0	0	6	0	0	0	2	101	18	0	0	0	0
632 研究	0	0	0	0	0	0	0	0	0	0	0	0	0
641 医療	0	0	0	0	0	0	0	0	0	0	0	0	0
642 保健衛生	0	0	80	0	0	0	0	0	0	0	0	0	0
643 社会保険・社会福祉	0	0	0	0	0	0	0	0	0	0	0	0	0
644 介護	0	0	0	0	0	0	0	0	0	0	0	0	0
659 他に分類されない会員制団体	0	0	18	0	4	0	16	206	329	1	0	29	13
661 物品賃貸サービス	204	46	108	5	0	0	42	965	612	1	0	225	117
662 広告	3	0	49	3	0	0	18	3,712	2,780	0	0	59	336
663 自動車整備・機械修理	1,423	54	200	41	0	0	61	1,464	229	1	0	495	192
669 その他の対事業所サービス	18	5	257	1	3	0	102	6,289	745	2	0	650	1,314
671 宿泊業	0	0	0	0	0	0	0	0	0	0	0	0	0
672 飲食サービス	0	0	0	0	0	0	0	0	0	0	0	0	0
673 洗濯・理容・美容・浴場業	0	0	4	0	0	0	0	25	22	0	0	5	3
674 娯楽サービス	0	0	0	0	0	0	0	0	0	0	0	0	0
679 その他の対個人サービス	0	0	13	0	3	0	0	30	18	0	0	4	2
681 事務用品	7	4	38	6	0	0	5	225	24	0	0	54	60
691 分類不明	340	2	10	6	23	0	89	1,383	235	9	0	138	142
700 内生部門計	23,150	8,809	4,946	696	2,252	0	2,431	221,793	36,117	513	0	42,607	32,423
711 家計外消費支出(行)	164	48	145	92	10	0	186	3,597	960	9	0	883	788
911 雇用者所得	4,267	633	3,748	497	262	0	850	42,383	10,930	62	0	14,732	12,632
921 営業余剰	18,706	964	3,408	186	322	0	180	39,171	18,537	77	0	1,490	3,691
931 資本減耗引当	9,757	603	993	131	68	0	392	14,400	4,857	11	0	8,425	2,629
932 償還引当(社会資本等減耗引当)	0	0	0	0	0	0	0	0	0	0	0	0	0
941 間接税(間接税・輸入品商品税を除く。)	2,402	189	367	98	81	0	276	5,068	32,348	7	0	1,542	1,168
951 (控除)経常補助金	-9,227	-134	-1	-118	0	0	0	-639	-6	-1	0	0	0
960 租付加価値部門計	26,069	2,303	8,660	886	743	0	1,884	103,980	67,626	165	0		

(1)生産者価格評価表

	161	162	163	164	191	201	202	203	204	205	206	207	208
	木材・木製品	家具・装備品	ハルブ・紙・ 板紙・加工紙	紙加工品	印刷・製版・ 製本	化学肥料	無機化学工業 製品	石油化学基礎 製品	有機化学工業 製品(石油化学 基礎製品を除く)	合成樹脂	化学繊維	医薬品	化学最終製品 (医薬品 を除く)
011 耕種農業	2	0	0	0	0	0	0	0	3	0	67	1,078	45
012 畜産	0	0	0	0	0	2	0	0	0	0	0	4	0
013 農業サービス	0	0	0	0	0	0	0	0	0	0	0	0	0
015 林業	1,618	0	0	0	0	0	1	0	0	0	0	0	767
017 漁業	0	0	0	0	0	0	0	0	0	0	0	37	0
061 石炭・原油・天然ガス	0	0	108	9	0	266	1	0	42	57	588	48	118
062 その他の鉱業	0	0	81	0	0	12	75	0	4	5	0	20	13
111 食料品	19	0	132	3	0	0	1	0	76	8	0	2,630	5,368
112 飲料	0	0	0	0	0	0	0	0	0	0	0	13	0
113 飼料・有機質肥料(別掲を除く)	0	0	0	0	0	0	1	0	0	0	0	0	0
114 たばこ	0	0	0	0	0	0	0	0	0	0	0	0	0
151 繊維工業製品	11	530	137	55	50	2	0	0	0	0	410	0	6
152 衣服・その他の繊維製製品	67	116	74	95	36	15	2	0	6	29	33	255	167
161 木材・木製品	6,668	3,679	2	137	4	1	0	0	3	1	0	2	38
162 家具・装備品	6	1,076	45	58	46	3	3	0	7	24	27	414	94
163 ハルブ・紙・板紙・加工紙	290	320	22,478	18,398	14,523	0	0	0	62	984	51	511	150
164 紙加工品	47	538	12	169	118	12	1	0	15	109	322	5,397	2,858
191 印刷・製版・製本	33	185	32	749	5,481	1	1	0	1	7	177	588	868
201 化学肥料	0	0	0	0	0	567	27	0	83	262	15	286	257
202 無機化学工業製品	12	41	113	58	1	270	572	0	379	646	503	7,087	7,568
203 石油化学基礎製品	0	0	119	0	2	51	0	0	1,952	4,913	76	104	4,243
204 有機化学工業製品(石油化学基礎製品を除く)	88	55	918	13	58	19	29	0	2,796	19,025	10,772	17,463	28,304
205 合成樹脂	127	40	775	219	58	0	0	0	0	104	2,668	0	9,394
206 化学繊維	5	35	31	1	0	0	0	0	0	0	3	0	0
207 医薬品	0	0	0	0	0	0	0	0	0	0	0	9,867	155
208 化学最終製品(医薬品を除く)	759	1,515	1,973	1,021	3,354	12	52	0	114	460	559	3,993	14,714
211 石油製品	53	85	395	225	1,586	64	54	0	45	53	353	503	1,293
212 石炭製品	0	0	3	0	0	5	1	0	73	0	0	0	17
221 プラスチック製品	389	2,213	951	1,120	5,283	31	17	0	26	85	261	9,240	4,092
222 ゴム製品	7	83	61	34	63	4	0	0	6	27	0	372	80
231 なめし革・毛皮・同製品	3	57	8	8	10	0	0	0	0	0	3	2	57
251 ガラス・ガラス製品	2	898	29	0	1	0	5	0	9	1	0	2,541	969
252 セメント・セメント製品	0	0	0	0	0	0	0	0	0	0	0	0	3
253 陶磁器	0	73	0	0	0	0	0	0	0	0	0	0	4
259 その他の窯業・土石製品	6	22	131	1	2	13	59	0	4	18	5	284	88
261 鉄鉱・粗鋼	0	0	0	0	0	0	0	0	0	0	0	0	0
262 鋼材	27	2,011	0	0	0	0	0	0	0	0	0	0	0
263 鉄鋳造品	0	56	0	0	0	0	0	0	0	0	0	0	0
269 その他の鉄鋼製品	2	3,710	0	0	0	0	0	0	0	0	0	0	2
271 非鉄金属製錬・精製	1	62	41	0	-66	0	101	0	24	0	0	0	431
272 非鉄金属加工製品	51	1,140	0	17	279	0	0	0	0	0	0	280	193
281 建設・建築用金属製品	3	116	0	0	0	0	0	0	0	0	0	0	0
289 その他の金属製品	438	4,761	95	87	64	0	53	0	82	81	31	3,410	2,761
291 はん用機械	1	320	0	0	0	0	0	0	0	0	0	0	7
301 生産用機械	2	47	0	0	0	0	0	0	0	0	0	0	0
311 業務用機械	0	0	0	0	0	0	0	0	0	0	0	0	0
321 電子デバイス	0	0	0	0	0	0	0	0	0	0	0	0	0
329 その他の電子部品	0	0	0	1	96	0	0	0	0	0	0	4	0
331 産業用電気機器	1	15	0	0	0	0	0	0	0	0	0	0	0
332 民生用電気機器	0	0	0	0	0	0	0	0	0	0	0	0	0
333 電子応用装置・電気計測器	0	0	0	0	0	0	0	0	0	0	0	0	0
339 その他の電気機械	0	39	0	0	2	0	0	0	0	0	0	1	0
341 通信機械・同関連機器	0	0	0	0	0	0	0	0	0	0	0	30	0
342 電子計算機・同附属装置	0	0	0	0	0	0	0	0	0	0	0	0	0
351 乗用車	0	0	0	0	0	0	0	0	0	0	0	0	0
352 その他の自動車	0	0	0	0	0	0	0	0	0	0	0	0	0
353 自動車部品・同附属品	0	0	0	0	0	0	0	0	0	0	0	0	0
354 船舶・同修理	0	0	0	0	0	0	0	0	0	0	0	0	0
359 その他の輸送機械・同修理	0	0	0	0	0	0	0	0	0	0	0	0	0
391 その他の製造工業製品	85	631	27	7	7	0	0	0	11	4	2	23	58
392 再生资源回収・加工処理	91	0	755	0	0	84	3	0	22	0	18	0	0
411 建築	0	0	0	0	0	0	0	0	0	0	0	0	0
412 建設補修	42	97	286	185	173	8	15	0	40	207	361	342	459
413 公共事業	0	0	0	0	0	0	0	0	0	0	0	0	0
419 その他の土木建設	0	0	0	0	0	0	0	0	0	0	0	0	0
461 電力	310	637	1,147	682	2,299	100	688	0	301	558	1,676	1,776	1,394
462 ガス・熱供給	4	42	120	73	90	44	13	0	24	57	65	875	406
471 水運	18	32	110	48	42	14	36	0	133	71	75	567	101
481 廃棄物処理	6	13	91	37	65	16	21	0	1	31	155	1,005	249
511 商業	1,798	5,043	7,357	5,008	7,655	96	87	0	468	1,369	2,148	10,421	11,843
512 金融・保険	242	716	830	564	1,030	30	28	0	61	214	182	1,632	1,149
551 不動産仲介及び賃貸	70	217	170	118	512	3	11	0	18	81	87	1,046	196
552 住宅賃貸料	0	0	0	0	0	0	0	0	0	0	0	0	0
553 住宅賃貸料(帰属賃貸)	0	0	0	0	0	0	0	0	0	0	0	0	0
571 鉄道輸送	37	83	143	140	304	4	3	0	17	84	48	1,147	366
572 道路輸送(自家輸送を除く)	660	959	1,627	1,438	1,528	38	23	0	152	491	728	2,763	2,898
573 自家輸送	522	317	282	204	934	10	15	0	30	88	129	607	492
574 水運	56	82	139	92	84	8	7	0	25	94	142	241	345
575 航空輸送	18	91	20	39	171	1	1	0	5	21	19	1,216	126
576 貨物利用運送	43	63	182	121	161	4	1	0	14	46	67	175	240
577 倉庫	53	104	284	205	253	17	5	0	17	81	153	319	446
578 運輸附帯サービス	29	115	222	7	187	11	6	0	10	36	51	246	203
579 郵便・信書便	3	7	7	12	26	0	0	0	1	5	3	243	30
591 通信	19	42	31	61	165	2	0	0	3	17	10	3,588	144
592 放送	0	1	0	0	3	0	0	0	0	0	0	1	1
593 情報サービス	82	335	285	193	407	20	13	0	47	153	93	3,747	843
594 インターネット附帯サービス	1	13	94	29	11	2	1	0	3	23	18	675	98
595 映像・音声・文字情報制作	44	119	49	93	226	15	5	0	4	18	32	704	256
611 公務	0	0	0	0	0	0	0	0	0	0	0	0	0
631 教育	2	13	2	3	2	0	0	0	2	16	11	77	66
632 研究	0	0	0	0	0	0	0	0	0	0	0	0	0
641 医療	0	0	0	0	0	0	0	0	0	0	0	0	0
642 保健衛生	0	0	0	0	3	0	0	0	0	0	0	16	0
643 社会保険・社会福祉	0	0	0	0	0	0	0	0	0	0	0	0	0
644 介護	0	0	0	0	0	0	0	0	0	0	0	0	0
659 他に分類されない会員制団体	30	85	39	51	71	3	24	0	6	34	13	836	160
661 物品賃貸サービス	239	224	168	163	977	4	42	0	17	48	101	348	450
662 広告	57	343	726	217	121	9	16	0	9	35	128	12,793	5,560
663 自動車整備・機械修理	339	188	282	137	348	34	71	0	120	198	258	1,606	547
669 その他の対事業所サービス	279	1,273	475	644	3,110	28	113	0	84	322	405	5,159	3,190
671 宿泊業	0	0	0	0	0	0	0	0	0	0	0	0	0
672 飲食サービス	0	0	0	0	0	0	0	0	0	0	0	0	0
673 洗濯・理容・美容・浴場業	1	3	4	3	5	0	0	0	0	0	2	21	0
674 娯楽サービス	0	0	0	0	0	0	0	0	0	0	0	0	0
679 その他の対個人サービス	1	4	1	2	9	0	0	0	0	0	4	26	12
681 事務用品	34	70	23	49	110	3	2	0	2	27	21	142	163
691 分類不明	133	74	134	150	219	1	13	0	4	52	252	547	250
700 内生部門計	16,086	35,874	44,656	33,255	52,359	1,960	2,318	0	7,401	30,458	25,315	121,404	117,865
711 家計外消費支出(行)	239	640	509	975	1,943	210	120	0	652	189	1,360	4,699	2,020
911 雇用者所得	4,807	9,988	13,295	13,816	34,689	330	1,060	0	1,382	2,709	3,865	59,511	22,096
921 営業余剰	5,397	7,515	3,873	7,557	9,806	337	-76	0	-584	2,567	6,485	62,270	27,168
931 資本減耗引当	2,370	1,711	1,145	2,184	9,879	108	304	0	1,154	3,787	2,705	3,397	9,329
932 資本減耗引当 (社会資本等減耗分)	0	0	0	0									

(1)生産者価格評価表

	211	212	221	222	231	251	252	253	259	261	262	263	269
	石油製品	石炭製品	プラスチック製品	ゴム製品	なめし革・毛皮・同製品	ガラス・ガラス製品	セメント・セメント製品	陶磁器	その他の窯業・土石製品	鉄鉄・粗鋼	鋼材	鉄鋼製品	その他の鉄鋼製品
011 耕種農業	0	0	0	10,084	0	0	0	0	20	0	0	0	0
012 畜産	0	0	0	0	4	0	0	1	0	0	0	0	0
013 農業サービス	0	0	0	0	0	0	0	0	0	0	0	0	0
015 林業	0	0	0	0	1	0	0	0	0	0	0	0	0
017 漁業	0	0	0	0	0	0	0	0	0	0	0	0	0
061 石炭・原油・天然ガス	2,027	1	16	36	0	563	270	2,625	247	0	3	7	0
062 その他の鉱業	-4	457	0	23	0	2,924	2,581	8,265	1,050	0	0	15	0
111 食料品	0	0	11	0	14	14	0	169	37	0	0	1	0
112 飲料	0	0	0	0	0	0	0	0	0	0	0	0	0
113 飼料・有機質肥料(別掲を除く。)	0	0	0	0	0	0	0	0	0	0	0	0	0
114 たばこ	0	0	0	0	0	0	0	0	0	0	0	0	0
151 繊維工業製品	0	0	377	2,226	7	5	1	0	71	0	0	2	0
152 衣服・その他の繊維製品	0	1	205	213	0	154	91	935	92	0	0	66	13
161 木材・木製品	0	0	91	1	1	179	8	4,764	61	0	0	7	0
162 家具・装飾品	0	0	485	118	0	0	58	983	56	0	0	56	0
163 ハルフ・紙・板紙・加工紙	0	0	2,079	197	0	1,244	0	3,029	104	0	0	0	5
164 紙加工品	0	0	1,220	28	1	1,346	44	4,972	154	0	0	0	15
191 印刷・製版・装本	0	2	201	81	0	367	5	354	10	0	0	102	1
201 化学肥料	0	0	0	1	0	6	0	0	5	0	0	0	0
202 無機化学工業製品	0	2	2,213	6,289	0	2,921	91	3,480	67	0	1	81	6
203 石油化学基礎製品	0	0	10	13	0	104	0	0	9	0	0	0	0
204 有機化学工業製品(石油化学基礎製品を除く。)	1	29	20,688	16,811	0	196	13	159	2,458	0	0	1	0
205 合成樹脂	0	0	86,073	17	1	91	0	0	92	0	0	0	0
206 化学繊維	0	6	180	4	1	82	0	0	769	0	0	0	0
207 医薬品	0	0	0	0	0	0	0	0	0	0	0	0	0
208 化学最終製品(医薬品を除く。)	1	247	3,073	804	0	264	619	161	494	0	0	301	4
211 石油製品	40	242	5,185	1,536	0	1,570	1,948	9,025	563	0	30	133	53
212 石炭製品	0	0	287	0	0	0	14	0	326	0	17	708	3
221 プラスチック製品	0	0	139,260	1,802	13	753	104	388	93	0	0	24	1
222 ゴム製品	0	6	406	3,295	15	0	59	112	77	0	0	9	3
231 なめし革・毛皮・同製品	0	5	60	5	55	2	7	165	3	0	0	13	0
251 ガラス・ガラス製品	0	0	1,922	20	0	2,719	3	0	66	0	0	0	0
252 セメント・セメント製品	0	2	0	0	0	0	4,437	0	22	0	0	0	0
253 陶磁器	0	0	34	0	0	0	7	1,247	0	0	0	0	0
259 その他の窯業・土石製品	0	78	72	22	0	1,265	1,200	4,782	1,440	0	0	775	0
261 鉄鉄・粗鋼	0	0	0	0	0	0	0	-1	0	0	407	6,331	88
262 鋼材	0	0	802	168	0	0	1,403	0	64	0	76	5,842	13,417
263 鉄鋼製品	0	0	0	0	0	0	13	447	10	0	0	445	0
269 その他の鉄鋼製品	0	0	34	0	0	0	293	231	63	0	0	51	0
271 非鉄金属製錬・精製	0	0	320	-1	0	627	0	6,410	364	0	5	144	-6
272 非鉄金属加工製品	0	0	1,056	304	0	36	9	287	145	0	0	9	0
281 建設・建築用金属製品	0	0	0	0	0	0	18	0	0	0	0	2	0
289 その他の金属製品	1	0	1,046	1,750	2	264	1,014	3,809	430	0	0	837	4
291 はん用機械	0	0	274	0	0	410	3	1,030	66	0	0	135	0
301 生産用機械	0	1	1,823	0	0	0	7	900	69	0	0	121	9
311 業務用機械	0	0	0	0	0	0	0	0	0	0	0	0	0
321 電子デバイス	0	0	0	0	0	0	0	0	0	0	0	0	0
329 その他の電子部品	0	0	0	0	0	0	0	0	0	0	0	0	0
331 産業用電気機器	0	0	3	0	0	0	0	0	0	0	0	0	0
332 民生用電気機器	0	0	1	0	0	0	0	0	0	0	0	0	0
333 電子応用装置・電気計測器	0	0	0	0	0	0	0	0	0	0	0	0	0
339 その他の電気機械	0	0	12	0	0	0	0	0	4	0	0	0	0
341 通信機械・同関連機器	0	0	0	8	0	0	0	0	1	0	0	0	0
342 電子計算機・同附属装置	0	0	0	0	0	0	0	0	0	0	0	0	0
351 乗用車	0	0	0	0	0	0	0	0	0	0	0	0	0
352 その他の自動車	0	0	0	0	0	0	0	0	0	0	0	0	0
353 自動車部品・同附属品	0	0	0	0	0	0	0	0	0	0	0	0	0
354 船舶・同修理	0	0	0	0	0	0	0	0	0	0	0	0	0
359 その他の輸送機械・同修理	0	0	0	0	0	0	0	0	0	0	0	0	0
391 その他の製造工業製品	0	2	134	65	3	119	4	933	43	0	1	213	1
392 再生資源回収・加工処理	0	0	852	2	0	943	183	2,746	8	0	4	382	4
411 建築	0	0	0	0	0	0	0	0	0	0	0	0	0
412 建設補修	1	28	1,884	115	0	215	564	789	235	0	2	305	53
413 公共事業	0	0	0	0	0	0	0	0	0	0	0	0	0
419 その他の土木建設	0	0	0	0	0	0	0	0	0	0	0	0	0
461 電力	150	161	20,032	3,066	2	2,854	1,822	5,924	2,601	0	154	4,691	158
462 ガス・熱供給	0	1	3,037	910	0	1,366	19	3,767	142	0	4	1,010	10
471 水運	47	5	498	26	29	1	29	52	113	30	0	135	29
481 廃棄物処理	0	0	24	31	0	20	190	61	102	0	0	3	0
511 商業	30	418	32,195	6,261	30	2,266	1,750	9,051	1,658	0	5	2,275	1,769
531 金融・保険	11	15	1,978	667	0	619	688	3,711	353	0	2	422	151
551 不動産仲介及び賃貸	1	11	1,855	213	0	214	235	579	100	0	1	200	29
552 住宅賃料	0	0	0	0	0	0	0	0	0	0	0	0	0
553 住宅賃料(帰属家賃)	0	0	0	0	0	0	0	0	0	0	0	0	0
571 鉄道輸送	1	5	1,707	166	0	175	72	686	199	0	0	50	8
572 道路輸送(自家輸送を除く。)	9	379	5,354	916	4	936	1,537	3,840	846	0	2	1,649	479
573 自家輸送	1	2	691	137	3	287	1,368	738	160	0	3	269	91
574 水運	21	23	260	102	0	156	317	386	179	0	0	369	127
575 航空輸送	0	2	379	132	0	47	48	132	26	0	0	24	4
576 貨物利用運送	2	25	357	63	0	81	134	283	66	0	0	122	33
577 倉庫	25	35	1,080	158	1	228	171	932	146	0	0	221	65
578 運輸附帯サービス	0	0	1,092	44	0	424	4	918	15	0	2	21	8
579 郵便・信書便	0	2	97	11	0	9	8	26	9	0	0	3	2
591 通信	0	10	348	95	0	41	34	226	34	0	0	17	11
592 放送	0	0	0	0	0	0	0	0	0	0	0	0	0
593 情報サービス	1	9	2,067	653	0	196	209	1,717	192	0	0	248	86
594 インターネット附帯サービス	0	0	211	30	0	4	13	9	19	0	0	17	4
595 映像・音声・文字情報制作	0	11	403	150	0	27	35	470	75	0	0	29	14
611 公務	0	0	0	0	0	0	0	0	0	0	0	0	0
631 教育	0	0	80	2	0	0	19	294	5	0	0	32	0
632 研究	0	0	0	0	0	0	0	0	0	0	0	0	0
641 医療	0	0	0	0	0	0	0	0	0	0	0	0	0
642 保健衛生	0	0	1	0	0	0	0	0	0	0	0	0	0
643 社会保険・社会福祉	0	0	0	0	0	0	0	0	0	0	0	0	0
644 介護	0	0	0	0	0	0	0	0	0	0	0	0	0
659 他に分類されない会員制団体	0	7	266	183	0	23	74	127	13	0	0	33	18
661 物品賃貸サービス	0	144	2,188	404	0	213	311	416	270	0	0	234	93
662 広告	0	1	2,689	905	0	45	30	1,365	85	0	0	33	19
663 自動車整備・機械修理	6	63	4,096	1,293	0	447	561	2,035	523	0	3	445	36
669 その他の対事業所サービス	5	45	11,736	1,434	3	1,369	3,455	2,677	1,335	0	0	598	181
671 宿泊業	0	0	0	0	0	0	0	0	0	0	0	0	0
672 飲食サービス	0	0	0	0	0	0	0	0	0	0	0	0	0
673 洗滌・理容・美容・浴場業	0	0	22	3	0	0	0	0	0	0	0	0	0
674 娯楽サービス	0	0	0	0	0	0	0	0	0	0	0	0	0
679 その他の対個人サービス	0	0	26	8	0	3	2	23	0	0	0	2	1
681 事務用品	1	2	70	33	0	134	53	265	47	0	0	11	16
691 分類不明	0	36	771	502	1	286	418	249	420	0	1	684	168
700 内生部門計	2,378	2,521	368,000	64,635	163	31,902	28,721	104,241	19,538	0	858	30,859	17,260
711 家計外消費支出(行)	617	54	2,647	626	51	181	742	138	456	0	9	143	82
911 雇用者所得	16	1,200	129,145	21,496	49	22,234	13,197	23,489	7,952	0	60	8,510	2,564
921 営業余剰	-4,696	835	-875	4,467	15	2,843	9,656	54,655	6,074	0	34	9,732	3,282
931 資本減耗引当	4,386	598	40,478	17,499	9	1,650	7,489	15,559	2,823	0	30	2,808	664
932 営業余剰	0	0	0	0	0	0	0	0	0	0	0	0	0
941 資本減耗引当(社会資本等減耗分)	607	108	28,745	2,020	11	1,069							

(1)生産者価格評価表

	271	272	281	289	291	301	311	321	329	331	332	333	339
	非鉄金属製 煉・精製	非鉄金属加工 製品	建設・建築用 金属製品	その他の金属 製品	はん用機械	生産用機械	業務用機械	電子デバイス	その他の電子 部品	産業用 電気機器	民生用 電気機器	電子応用装置 ・電気計測器	その他の電気 機械
011 耕種農業	0	5	0	0	0	0	0	0	0	0	0	0	0
012 畜産	0	0	0	0	0	0	0	0	0	0	0	0	0
013 農業サービス	0	0	0	0	0	0	0	0	0	0	0	0	0
015 林業	0	0	0	0	0	0	0	0	0	0	0	0	0
017 漁業	0	0	0	0	0	0	0	0	0	0	0	0	0
061 石炭・原油・天然ガス	44	42	6	56	10	14	0	13	74	6	0	0	8
062 その他の鉱業	470	6	16	4	4	2	6	0	0	0	0	0	0
111 食料品	0	0	0	0	0	0	0	0	0	0	0	0	0
112 飲料	0	0	0	0	0	0	0	0	0	0	0	0	0
113 飼料・有機質肥料(別掲を除く。)	0	0	0	0	0	0	0	0	0	0	0	0	0
114 たばこ	0	0	0	0	0	0	0	0	0	0	0	0	0
151 繊維工業製品	0	110	38	52	49	854	38	278	16	0	868	0	42
152 衣服・その他の繊維製品	8	87	142	185	462	443	177	426	700	138	1,682	21	127
161 木材・木製品	0	412	281	123	31	83	308	11	50	14	138	3	57
162 家具・装飾品	4	56	60	46	193	289	114	171	256	60	451	21	77
163 ハルブ・紙・板紙・加工紙	0	223	40	86	405	66	99	121	813	639	845	4	279
164 紙加工品	0	20	11	492	262	236	430	107	526	118	1,850	23	598
191 印刷・製版・製本	6	87	52	428	611	622	746	905	444	83	4,764	46	63
201 化学肥料	0	0	0	0	0	5	0	0	1	0	0	0	21
202 無機化学工業製品	256	101	372	165	467	282	94	1,037	585	55	2,143	21	1,181
203 石油化学基礎製品	0	0	0	0	6	0	0	2	41	0	0	0	0
204 有機化学工業製品(石油化学基 礎製品を除く。)	0	571	8	42	140	9	183	885	273	234	1,502	25	178
205 合成樹脂	0	869	6	38	1	6	313	327	493	286	2,051	0	466
206 化学繊維	0	0	0	0	0	0	59	0	0	0	0	0	0
207 医薬品	0	0	0	0	0	0	0	0	0	0	0	0	0
208 化学最終製品(医薬品を除く。)	0	478	737	1,221	1,080	2,012	1,027	305	934	360	1,223	71	692
211 石油製品	656	277	412	1,383	2,068	1,879	148	648	2,612	119	451	42	416
212 石炭製品	153	9	4	16	35	124	2	0	0	0	0	0	0
221 プラスチック製品	9	1,848	529	485	2,229	6,882	4,842	3,290	3,008	1,530	17,381	192	10,032
222 ゴム製品	0	29	513	143	5,371	7,738	1,823	886	126	1,457	3,029	36	488
231 なめし革・毛皮・同製品	1	7	28	7	16	261	309	40	49	4	6	7	3
251 ガラス・ガラス製品	0	17	89	124	491	143	1,499	255	1,857	16	925	13	1,115
252 セメント・セメント製品	0	0	0	14	1	0	0	0	0	0	0	0	0
253 陶磁器	0	0	0	23	20	60	217	638	11,364	262	10	11	48
259 その他の窯業・土石製品	1,218	199	349	465	2,279	2,250	426	1,597	586	416	640	43	702
261 鉄鉱・粗鋼	0	1	-77	-320	-218	-365	-59	0	-1	-16	0	0	-38
262 鋼材	0	140	19,989	24,413	36,379	27,208	3,045	24	725	2,944	10,869	97	2,743
263 鉄鋳造品	0	0	1,172	929	14,431	11,938	582	0	61	853	393	54	151
269 その他の鉄鋼製品	0	67	14,888	14,580	15,876	8,877	1,261	28	997	1,061	9,587	1	968
271 非鉄金属製煉・精製	11,251	70,214	-240	3,561	110	1,172	2,048	999	4,005	864	511	26	5,281
272 非鉄金属加工製品	67	7,835	15,075	6,931	17,348	11,519	4,451	1,821	12,064	6,164	18,954	516	4,463
281 建設・建築用金属製品	0	0	1,534	228	196	24	0	0	6	0	0	0	0
289 その他の金属製品	92	353	7,971	11,319	18,089	19,626	8,215	1,648	7,215	3,278	11,253	494	2,181
291 はん用機械	0	2	92	169	98,315	23,654	3,051	283	498	954	14,182	63	44
301 生産用機械	6	23	8	143	2,908	91,582	417	570	530	277	606	64	30
311 業務用機械	0	0	3	1	1,664	3,113	11,909	9	0	132	0	17	0
321 電子デバイス	0	0	0	52	9,577	13,055	20,816	15,200	10,886	4,989	70,274	5,411	12,797
329 その他の電子部品	0	49	0	389	5,285	4,355	8,072	34,655	50,618	2,992	11,717	273	2,706
331 産業用電気機器	0	5	298	15	13,433	9,935	2,316	0	251	6,611	9,157	219	507
332 民生用電気機器	0	0	0	0	0	0	1,158	11	0	0	30,632	0	0
333 電子応用装置・電気計測器	0	0	0	0	288	2,086	1,111	11	0	244	0	726	0
339 その他の電気機械	0	0	0	48	971	1,111	917	8,349	2,235	1,694	3,519	91	9,432
341 通信機械・同関連機器	0	1	15	2	1,052	85	6	15	9	5	2	4	4
342 電子計算機・同附属装置	0	0	0	0	0	17	0	0	0	0	0	0	0
351 乗用車	0	0	0	0	0	0	0	0	0	0	0	0	0
352 その他の自動車	0	0	0	0	0	0	0	0	0	0	0	0	0
353 自動車部品・同附属品	0	0	0	0	0	277	0	0	0	0	0	0	0
354 船舶・同修理	0	0	0	0	0	0	0	0	0	0	0	0	0
359 その他の輸送機械・同修理	0	0	0	0	0	0	0	0	0	0	0	0	0
391 その他の製造工業製品	0	153	3	24	21	978	264	61	271	84	75	85	75
392 再生资源回収・加工処理	2,199	1,326	0	97	0	0	0	84	0	0	0	0	6
411 建築	0	0	0	0	0	0	0	0	0	0	0	0	0
412 建設補修	82	341	879	592	865	917	295	246	1,035	154	636	25	212
413 公共事業	0	0	0	0	0	0	0	0	0	0	0	0	0
419 その他の土木建設	0	0	0	0	0	0	0	0	0	0	0	0	0
461 電力	670	3,507	1,924	4,461	6,799	5,610	1,522	3,719	5,089	707	2,768	183	2,000
462 ガス・熱供給	17	413	323	845	769	627	435	454	330	76	167	6	246
471 水運	6	59	56	102	193	243	67	148	202	44	144	8	61
481 廃棄物処理	0	64	14	13	119	12	28	106	126	12	9	2	100
511 商業	1,241	6,810	6,838	7,997	26,197	24,802	9,290	6,923	8,469	4,605	23,677	882	6,165
531 金融・保険	413	793	2,124	1,751	3,408	4,149	2,411	690	1,510	471	3,010	131	855
551 不動産仲介及び賃貸	67	156	709	507	1,407	1,288	409	207	356	176	1,271	49	403
552 住宅賃貸料	0	0	0	0	0	0	0	0	0	0	0	0	0
553 住宅賃貸料(帰属賃貸)	0	0	0	0	0	0	0	0	0	0	0	0	0
571 鉄道輸送	15	152	398	251	678	1,007	786	386	625	148	953	85	121
572 道路輸送(自家輸送を除く。)	343	1,884	1,821	2,054	5,210	4,768	2,009	1,493	2,160	889	4,105	157	1,264
573 自家輸送	113	499	1,240	1,515	2,775	2,534	1,202	558	135	217	978	49	345
574 水運	36	100	328	342	642	541	124	82	156	78	319	8	94
575 航空輸送	2	36	116	151	655	767	286	92	138	92	471	38	120
576 貨物利用運送	24	126	117	129	316	283	115	90	127	56	288	12	86
577 倉庫	120	727	262	342	667	591	315	205	252	158	631	28	297
578 運輸附帯サービス	52	177	10	149	334	248	48	72	113	254	85	22	203
579 郵便・信書便	3	9	21	24	75	91	52	8	18	11	44	7	14
591 通信	3	53	79	132	485	563	239	59	134	69	291	44	87
592 放送	1	2	4	0	10	0	1	2	0	0	10	0	2
593 情報サービス	52	353	498	619	2,715	5,787	881	612	1,602	1,268	865	364	647
594 インターネット・附属サービス	5	60	25	241	233	87	184	180	429	33	18	53	46
595 映像・音声・文字情報制作	14	117	158	321	626	762	363	217	535	132	443	32	147
611 公務	0	0	0	0	0	0	0	0	0	0	0	0	0
631 教育	0	3	58	43	399	225	66	98	373	109	824	18	84
632 研究	0	0	0	0	0	0	0	0	0	0	0	0	0
641 医療	0	0	0	0	0	0	0	0	0	0	0	0	0
642 保健衛生	0	0	0	0	0	0	0	0	0	0	0	0	0
643 社会保険・社会福祉	0	0	0	0	0	0	0	0	0	0	0	0	0
644 介護	0	0	0	0	0	0	0	0	0	0	0	0	0
659 他に分類されない会員制団体	8	52	76	160	852	1,035	257	108	142	63	47	17	90
661 物品賃貸サービス	52	347	348	840	2,860	4,800	656	1,368	1,432	1,026	1,837	91	1,292
662 広告	39	153	185	241	2,129	1,732	1,367	787	663	361	4,821	111	602
663 自動車整備・機械修理	233	754	984	1,218	5,341	3,375	1,249	1,123	1,980	418	1,915	151	419
669 その他の対事業サービス	59	1,316	1,825	3,805	13,430	10,554	3,933	4,326	5,933	1,854	5,810	474	2,183
671 宿泊業	0	0	0	0	0	0	0	0	0	0	0	0	0
672 飲食サービス	0	0	0	0	0	0	0	0	0	0	0	0	0
673 洗滌・理容・美容・浴場業	2	1	3	8	23	9	1	13	19	0	19	1	4
674 娯楽サービス	0	0	0	0	0	0	0	0	0	0	0	0	0
679 その他の対個人サービス	4	11	9	10	35	51	16	14	16	11	50	1	13
681 事務用品	9	51	52	81	494	625	135	178	269	89	330	13	114
691 分類不明	101	965	371	803	3,921	3,207	494</						

(1)生産者価格評価表

	341	342	351	352	353	354	359	391	392	411	412	413	419	
	通信機械・ 同関連機器	電子計算機・ 同関連装置	乗用車	その他の 自動車	自動車部品・ 同関連品	船舶・同修理	その他の輸送 機械・同修理	その他の製造 工業製品	再生資源回 収・加工処理	建築	建設補修	公共事業	その他の土 木建設	
011 耕種農業	0	0	0	0	0	0	0	0	239	0	163	1	344	155
012 畜産	0	0	0	0	0	0	0	0	8	0	0	0	0	0
013 農業サービス	0	0	0	0	0	0	0	0	0	0	0	0	0	0
015 林業	0	0	0	0	0	0	0	0	57	0	2	3	7	3
017 漁業	0	0	0	0	0	0	0	0	660	0	0	0	0	0
061 石炭・原油・天然ガス	0	4	12	0	88	0	0	3	4	0	0	0	1	1
062 その他の鉱業	0	0	0	0	0	0	0	172	0	557	21	1,903	1,492	
111 食料品	0	0	0	0	0	0	0	468	0	0	0	0	0	0
112 飲料	0	0	0	0	0	0	0	0	0	0	0	0	0	0
113 飼料・有機質肥料(別掲を除く。)	0	0	0	0	0	0	0	0	0	0	0	0	5	0
114 たばこ	0	0	0	0	0	0	0	0	0	0	0	0	0	0
151 繊維工業製品	8	0	204	0	309	3	28	383	1	112	219	12	3	
152 衣服・その他の繊維製品	31	50	581	8	192	15	19	467	25	840	137	166	136	
161 木材・木製品	3	1	12	5	120	15	90	5,157	0	18,603	1,209	247	398	
162 家具・装飾品	69	49	69	4	136	7	49	649	1	2,825	1,914	8	10	
163 ハルブ・紙・板紙・加工紙	35	81	0	0	214	3	0	2,016	2	1,112	213	0	0	
164 紙加工品	30	25	15	1	149	2	8	441	19	5	177	0	0	
191 印刷・製版・製本	68	139	359	8	178	113	125	984	43	153	72	63	30	
201 化学肥料	0	0	0	0	0	0	0	3	0	0	0	41	16	
202 無機化学工業製品	30	34	32	0	73	3	26	441	9	39	26	86	70	
203 石油化学基礎製品	0	0	0	0	0	0	0	25	0	0	0	0	0	
204 有機化学工業製品(石油化学基 礎製品を除く。)	9	1	8	1	137	20	0	96	0	17	18	0	0	
205 合成樹脂	33	31	0	0	1,384	12	7	309	0	0	0	0	0	
206 化学繊維	0	0	0	0	0	0	0	1,438	0	0	0	0	0	
207 医薬品	0	0	0	0	0	0	0	0	1	0	0	0	0	
208 化学最終製品(医薬品を除く。)	56	272	1,371	86	4,089	141	276	4,708	3	1,525	568	274	226	
211 石油製品	30	137	887	7	1,515	216	141	439	108	532	260	1,425	458	
212 石炭製品	0	0	0	0	32	0	7	3	3	177	2	4,481	1,338	
221 プラスチック製品	394	1,581	6,290	53	12,569	540	347	10,374	36	2,933	1,323	1,116	1,093	
222 ゴム製品	127	100	3,677	246	7,262	410	1,131	797	82	70	21	478	427	
231 なめし革・毛皮・同製品	5	0	27	1	48	0	6	284	1	0	2	2	6	
251 ガラス・ガラス製品	2	6	2,978	42	10	2	285	1,535	0	976	156	8	5	
252 セメント・セメント製品	0	0	0	0	0	0	0	81	0	7,510	2,807	9,011	3,639	
253 陶磁器	20	0	0	0	54	0	3	55	1	1,431	66	31	11	
259 その他の窯業・土石製品	29	46	450	7	771	14	63	299	0	2,315	1,289	651	1,217	
261 鉄鉱・粗鋼	0	0	-32	-5	-79	-28	-4	0	0	-32	-13	-7		
262 鋼材	99	61	9,144	563	9,049	530	2,596	527	0	4,698	1,106	2,778	2,982	
263 鉄鋼造品	1	36	118	4	10,025	3,066	1,862	170	0	77	20	128	989	
269 その他の鉄鋼製品	16	31	1,345	44	3,871	1,722	2,449	349	0	65	54	61	8	
271 非鉄金属製錬・精製	4	-1	2	-3	3,023	-2	15	2,290	0	20	0	0	-1	
272 非鉄金属加工製品	483	471	1,664	96	15,732	991	720	2,329	0	1,707	721	533	1,345	
281 建設・建築用金属製品	1	0	0	0	5	277	1,390	0	19,240	7,711	4,315	5,523		
289 その他の金属製品	464	1,400	1,016	74	5,092	1,596	735	3,451	3	4,941	5,809	1,033	547	
291 はん用機械	41	37	99	12	4,903	1,303	1,357	107	0	2,271	59	412	669	
301 生産用機械	15	34	81	4	466	65	198	35	0	7	9	28	1	
311 業務用機械	25	85	45	2	169	3	7	90	0	97	0	5	0	
321 電子デバイス	1,903	9,370	0	0	5,247	0	79	2,098	0	0	0	0	0	
329 その他の電子部品	1,689	2,796	144	5	4,145	10	70	288	0	132	14	6	0	
331 産業用電気機器	179	432	5,655	62	16,072	859	467	277	0	541	280	137	399	
332 民生用電気機器	0	0	0	0	0	0	90	1	0	931	0	0	0	
333 電子応用装置・電気計測器	0	4	5	0	1	27	13	0	0	33	3	34	65	
339 その他の電気機械	98	63	4,431	72	1,373	128	647	364	0	1,170	291	162	155	
341 通信機械・同関連機器	213	1	4,820	91	8	5	79	9	1	338	40	264	263	
342 電子計算機・同関連装置	1	2,029	0	0	0	0	0	0	0	0	0	0	0	
351 乗用車	0	0	0	0	0	0	0	0	0	0	0	0	0	
352 その他の自動車	0	0	0	448	0	0	0	0	0	0	0	0	0	
353 自動車部品・同関連品	0	0	158,765	5,161	186,654	0	7,123	0	0	0	0	0	0	
354 船舶・同修理	0	0	0	0	0	10,762	0	0	0	0	0	0	0	
359 その他の輸送機械・同修理	0	0	0	0	0	0	14,342	0	0	0	0	0	0	
391 その他の製造工業製品	25	33	152	6	237	3	34	4,277	0	376	419	489	334	
392 再生資源回収・加工処理	0	0	0	0	150	0	0	3	0	0	0	48	2	
411 建築	0	0	0	0	0	0	0	0	0	0	0	0	0	
412 建設補修	29	41	60	8	260	100	101	177	4	166	86	59	20	
413 公共事業	0	0	0	0	0	0	0	0	0	0	0	0	0	
419 その他の土木建設	0	0	0	0	0	0	0	0	0	0	0	0	0	
461 電力	77	485	2,541	44	4,764	618	636	880	426	673	125	221	329	
462 ガス・熱供給	5	23	413	53	1,759	276	247	115	49	214	79	75	46	
471 水運	6	9	86	11	136	20	67	59	36	192	190	95	84	
481 廃棄物処理	2	12	7	1	18	8	285	10	0	106	1	575	492	
511 商業	565	1,387	5,023	172	25,262	1,742	3,231	10,953	91	15,358	5,855	5,466	3,654	
531 金融・保険	111	331	1,014	28	1,541	826	592	4,150	36	3,083	567	2,252	1,305	
551 不動産仲介及び賃貸	56	76	262	6	248	109	158	209	2	1,685	201	213	234	
552 住宅賃貸料	0	0	0	0	0	0	0	0	0	0	0	0	0	
553 住宅賃貸料(帰属賃貸)	0	0	0	0	0	0	0	0	0	0	0	0	0	
571 鉄道輸送	95	163	145	3	220	32	126	218	28	360	122	186	79	
572 道路輸送(自家輸送を除く。)	98	428	3,200	121	4,716	410	598	2,101	6,054	5,216	1,584	2,670	2,075	
573 自家輸送	9	120	260	6	360	112	33	4,640	180	4,113	1,482	2,854	1,203	
574 水運	5	15	705	28	596	57	98	90	1,679	236	58	243	224	
575 航空輸送	16	33	65	2	183	22	33	122	0	21	33	19	16	
576 貨物利用運送	7	21	281	11	284	27	43	136	22	304	90	155	128	
577 倉庫	15	55	381	14	502	50	79	276	387	342	106	173	159	
578 運輸附帯サービス	10	72	25	5	614	15	28	195	6	0	0	3	0	
579 郵便・信書便	2	2	4	0	28	4	9	22	13	61	66	70	41	
591 通信	16	15	43	2	189	23	26	131	4	129	1,134	614	358	
592 放送	0	0	3	0	1	0	1	0	1	23	6	9	8	
593 情報サービス	128	963	480	9	872	120	183	706	1	425	154	398	427	
594 インターネット附帯サービス	60	7	74	3	80	9	16	28	1	28	26	3	1	
595 映像・音声・文字情報制作	27	94	82	4	209	32	74	281	22	492	137	261	157	
611 公務	0	0	0	0	0	0	0	0	0	0	0	0	0	
631 教育	21	14	31	2	106	54	8	13	0	55	2	20	14	
632 研究	0	0	0	0	0	0	0	0	0	0	0	0	0	
641 医療	0	0	0	0	0	0	0	0	0	0	0	0	0	
642 保健衛生	0	0	0	0	0	0	0	0	0	0	0	0	0	
643 社会保険・社会福祉	0	0	0	0	0	0	0	0	0	0	0	0	0	
644 介護	0	0	0	0	0	0	0	0	0	0	0	0	0	
659 他に分類されない会員制団体	5	12	60	2	44	28	80	131	27	162	174	104	118	
661 物品賃貸サービス	64	42	782	23	1,361	464	1,259	696	791	4,655	790	4,348	5,123	
662 広告	74	243	1,975	78	1,931	88	432	933	2	627	36	125	83	
663 自動車整備・機械修理	58	191	640	29	2,042	137	162	221	32	771	684	785	651	
669 その他の対事業所サービス	337	898	2,764	150	7,887	667	1,450	1,528	300	14,804	1,504	14,831	2,734	
671 宿泊業	0	0	0	0	0	0	0	0	0	0	0	0	0	
672 飲食サービス	0	0	0	0	0	0	0	0	0	0	0	0	0	
673 洗濯・理容・美容・浴場業	0	1	9	0	20	2	5	5	0	1	1	10	3	
674 娯楽サービス	0	0	0	0	0	0	0	0	0	0	0	0	0	
679 その他の対個人サービス	0	2	14	0	25	4	5	4	1	47	9	45	34	
681 事務用品	13	36	35	1	163	40	120	152	4	187	2	367	33	

(1)生産者価格評価表

	461	462	471	481	511	531	551	552	553	571	572	573	574
	電力	ガス・熱供給	水道	廃棄物処理	商業	金融・保険	不動産仲介 及び賃貸	住宅賃貸料	住宅賃貸料 (帰属家賃)	鉄道輸送	道路輸送 (自家輸送を 除く。)	自家輸送	水道
011 耕種農業	0	0	0	0	103	0	0	0	2	0	0	0	0
012 畜産	0	0	0	0	0	0	0	0	0	0	0	0	0
013 農業サービス	0	0	0	0	0	0	0	0	0	0	0	0	0
015 林業	0	0	0	0	0	0	0	0	0	0	0	0	0
017 漁業	0	0	0	0	0	0	0	0	0	0	0	0	0
061 石炭・原油・天然ガス	38,884	18,813	0	0	2	0	0	0	0	1	0	0	0
062 その他の鉱業	-1	0	0	0	0	0	0	0	0	0	0	0	0
111 食料品	0	0	0	0	0	0	0	0	0	0	0	0	0
112 飲料	0	0	0	0	43	0	0	0	0	0	0	0	0
113 飼料・有機質肥料(別掲を除く。)	0	0	0	0	36	0	0	0	0	0	0	0	0
114 たばこ	0	0	0	0	0	0	0	0	0	0	0	0	0
151 繊維工業製品	0	0	4	1	174	2	0	0	0	25	9	2	2
152 衣服・その他の繊維製品	19	14	57	73	2,298	442	13	2	0	64	174	60	5
161 木材・木製品	94	0	0	0	326	23	0	0	1	0	0	0	0
162 家具・装飾品	105	14	213	101	636	805	43	89	86	18	61	0	2
163 ハルブ・紙・板紙・加工紙	0	0	0	6	-402	140	0	0	46	0	37	0	0
164 紙加工品	0	0	2	24	3,686	451	4	0	0	15	64	0	1
191 印刷・製版・製本	205	152	80	125	3,718	5,066	31	3	0	83	224	0	1
201 化学肥料	14	4	0	0	0	0	1	0	0	0	0	0	0
202 無機化学工業製品	0	1	349	257	0	0	0	0	0	1	7	0	0
203 石油化学基礎製品	0	11	0	0	0	0	0	0	0	0	0	0	0
204 有機化学工業製品(石油化学基 礎製品を除く。)	0	0	3	0	0	0	0	0	0	0	0	0	0
205 合成樹脂	0	0	0	0	0	0	0	0	0	0	0	0	0
206 化学繊維	0	0	0	0	0	0	0	0	0	0	0	0	0
207 医薬品	0	0	1	195	0	0	0	0	0	0	2	0	0
208 化学最終製品(医薬品を除く。)	21	110	33	100	6	6	1	2	25	5	60	9	0
211 石油製品	3,073	1,213	481	441	1,046	150	130	59	1	164	9,371	0	68
212 石炭製品	1,369	0	0	7	-3	0	0	0	0	1	0	0	0
221 プラスチック製品	0	0	972	66	3,903	946	49	103	233	0	56	4	0
222 ゴム製品	0	0	95	465	71	3	0	0	0	9	268	747	3
231 なめし革・毛皮・同製品	6	157	9	7	58	40	0	0	0	12	5	0	0
251 ガラス・ガラス製品	0	0	0	4	60	1	0	0	0	0	3	0	0
252 セメント・セメント製品	0	0	0	7	0	0	0	3	58	0	0	0	0
253 陶磁器	0	0	0	7	41	1	0	0	0	0	3	0	0
259 その他の窯業・土石製品	5	0	302	0	33	1	0	0	0	0	0	0	0
261 鉄鉱・粗鋼	0	0	0	0	108	1	5	17	4	17	4	16	0
262 鋼材	0	0	0	0	155	43	25	8	0	5	37	0	0
263 鉄鋳造品	0	0	2	0	0	0	0	0	0	0	0	0	0
269 その他の鉄鋼製品	0	0	0	0	0	0	0	0	0	0	0	0	0
271 非鉄金属製錬・精製	3	0	1	0	0	0	0	0	0	0	0	0	0
272 非鉄金属加工製品	69	0	10	0	6	0	0	0	0	0	0	0	0
281 建設・建築用金属製品	0	0	0	0	0	0	0	7	4	2	0	0	1
289 その他の金属製品	51	57	43	6	1,302	36	4	23	215	14	198	0	3
291 はん用機械	0	0	806	0	3	0	0	0	0	14	0	0	0
301 生産用機械	0	1	19	0	2	0	0	0	0	1	2	0	0
311 業務用機械	0	0	7	1	379	3	0	0	0	0	0	0	0
321 電子デバイス	0	0	0	0	0	0	0	0	0	0	0	0	0
329 その他の電子部品	0	0	1	0	17	13	0	0	0	0	0	0	0
331 産業用電気機器	0	0	0	0	0	0	0	0	0	4	0	1	0
332 民生用電気機器	0	0	0	0	0	0	0	0	0	0	7	0	0
333 電子応用装置・電気計測器	0	0	0	0	0	0	0	0	0	1	0	0	0
339 その他の電気機械	0	0	15	0	108	1	5	17	4	17	4	16	0
341 通信機械・同関連機器	3	0	0	1	155	43	25	8	0	5	37	0	0
342 電子計算機・同附属装置	0	0	0	0	0	0	0	0	0	0	0	0	0
351 乗用車	0	0	0	0	0	0	0	0	0	0	0	0	0
352 その他の自動車	0	0	0	0	0	0	0	0	0	0	0	0	0
353 自動車部品・同附属品	0	0	0	0	0	0	0	0	0	0	0	15	0
354 船舶・同修理	0	0	0	0	0	0	0	0	0	0	0	0	32
359 その他の輸送機械・同修理	0	0	0	0	0	0	0	0	0	2,564	0	0	0
391 その他の製造工業製品	2	0	49	20	186	67	2	1	0	1	33	1	0
392 再生资源回収・加工処理	607	232	0	0	0	0	0	0	0	0	82	0	0
411 建築	0	0	0	0	0	0	0	0	0	0	0	0	0
412 建設補修	1,956	1,065	1,630	110	1,752	825	387	841	41,276	768	147	1,296	3
413 公共事業	0	0	0	0	0	0	0	0	0	0	0	0	0
419 その他の土木建設	0	0	0	0	0	0	0	0	0	0	0	0	0
461 電力	10,844	319	2,786	1,874	14,163	1,423	1,344	391	0	2,661	679	0	1
462 ガス・熱供給	235	277	71	145	3,376	297	191	14	0	30	97	28	1
471 水道	69	96	3,744	642	3,564	641	240	29	0	658	231	1,835	17
481 廃棄物処理	2,833	71	80	0	302	1,016	7	0	0	1,190	348	0	2
511 商業	2,015	1,060	1,220	575	5,770	1,720	134	243	407	140	1,984	12,707	16
531 金融・保険	3,039	238	1,680	1,075	8,661	13,055	8,659	5,154	43,182	2,514	1,798	4,817	45
551 不動産仲介及び賃貸	895	360	60	72	13,160	4,844	3,794	7,986	4,551	81	1,721	1,912	2
552 住宅賃貸料	0	0	0	0	0	0	0	0	0	0	0	0	0
553 住宅賃貸料(帰属家賃)	0	0	0	0	0	0	0	0	0	0	0	0	0
571 鉄道輸送	100	24	144	523	2,149	3,960	74	7	1	16	216	35	1
572 道路輸送(自家輸送を除く。)	1,734	1,071	596	877	2,326	2,612	79	52	26	46	561	385	4
573 自家輸送	678	171	435	775	17,420	2,244	467	126	215	397	126	297	6
574 水運	744	226	29	21	94	69	6	1	6	3	439	709	14
575 航空輸送	73	7	64	153	1,372	377	26	8	0	2	70	0	0
576 貨物利用運送	150	86	17	8	84	34	5	2	3	3	182	82	0
577 倉庫	1,368	837	30	17	185	80	13	3	3	7	44	106	0
578 運輸附帯サービス	0	0	0	0	1,460	2	0	0	0	2,411	4,706	14,308	73
579 郵便・信書便	176	103	41	33	760	2,125	41	60	0	28	21	0	3
591 通信	54	33	83	132	6,539	3,702	446	356	0	140	374	0	14
592 放送	0	0	0	9	227	92	13	7	0	11	4	0	0
593 情報サービス	1,939	354	2,463	151	10,474	12,637	350	207	0	36	574	0	1
594 インターネット・附属サービス	3	2	19	11	3,383	996	16	93	0	57	162	0	0
595 映像・音声・文字情報制作	75	11	107	75	1,508	1,246	119	59	0	104	448	0	0
611 公務	0	0	0	0	0	0	0	0	0	0	0	0	0
631 教育	103	19	4	6	127	71	0	0	0	380	44	38	0
632 研究	0	0	0	0	0	0	0	0	0	0	0	0	0
641 医療	0	0	0	0	0	0	0	0	0	0	0	0	0
642 保健衛生	12	0	12	0	16	51	2	1	0	5	1	0	1
643 社会保険・社会福祉	0	0	0	0	0	0	0	0	0	0	0	0	0
644 介護	0	0	0	0	0	0	0	0	0	0	0	0	0
659 他に分類されない会員制団体	215	162	371	75	380	1,028	82	75	0	56	252	0	1
661 物品賃貸サービス	781	303	174	214	5,142	3,173	148	140	0	133	1,510	14,565	1
662 広告	473	414	619	40	7,313	8,904	1,296	1,027	0	243	562	0	4
663 自動車整備・機械修理	6,223	81	1,713	731	340	788	202	111	0	109	5,352	22,219	1
669 その他の対事業所サービス	7,653	939	4,945	1,414	39,614	24,078	7,081	2,965	859	1,342	2,031	70	11
671 宿泊業	0	0	0	0	0	0	0	0	0	0	0	0	0
672 飲食サービス	0	0	0	0	0	0	0	0	0	0	0	0	0
673 洗濯・理容・美容・浴場業	8	0	2	2	33	20	3	2	0	161	19	1	0
674 娯楽サービス	0	0	0	0	14	0	0	0	0	0	0	0	0
679 その他の対個人サービス	7	1	15	0	372	47	112	41	175	9	45	0	0
681 事務用品	6	3	66	126	1,213	1,127	120	41	0	86	247	94	5
691 分類不明	571	57	543	816	4,054	1,626	813	72	47	360	1,994	0	4
700 内生部門計	89,561	29,172	27,317	12,616	175,850	103,150	26,578	20,504	91,604	16,967	37,867	76,062	349
711 家計外消費支出(行)	2,442	653	880	1,626	13,938	14,514	1,980	1,710	0	1,729	3,853	0	11
911 雇用者所得	16,363	3,017	12,436	15,990	243,865	82,365	15,284	23,433	0	18,497	70,903	0	117
921 営業余剰	11,095	1,923	5,326	3,347	77,456	86,563	26,368	12,635	217,077	4,361	10,043	0	21
931 資本減耗引当	33,576	8,062	7,146	3,216	19,499	32,347	17,339	17,231	233,960	11,138	16,873	0	111
932 引当(控除)経常補助金	0	0	866	1,240	0	0	0						

(1)生産者価格評価表

	575	576	577	578	579	591	592	593	594	595	611	631	632
	航空輸送	貨物利用運送	倉庫	運輸附帯サービス	郵便・信書便	通信	放送	情報サービス	インターネット 附帯サービス	映像・音声・ 文字情報制作	公務	教育	研究
011 耕種農業	0	0	0	0	0	0	0	0	0	0	6	514	0
012 畜産	0	0	0	0	0	0	0	0	0	0	7	63	484
013 農業サービス	0	0	0	0	0	0	0	0	0	0	0	74	0
015 林業	0	0	0	0	0	0	0	0	0	0	1	23	0
017 漁業	0	0	0	0	0	0	0	0	0	0	1	24	0
061 石炭・原油・天然ガス	0	0	0	1	0	0	0	0	0	0	0	1	31
062 その他の鉱業	0	0	0	0	0	0	0	0	0	0	2	0	0
111 食料品	0	0	0	0	0	0	0	0	0	0	77	1,853	0
112 飲料	0	0	0	0	0	0	0	0	0	0	7	28	0
113 飼料・有機質肥料(別掲を除く。)	0	0	0	0	0	0	0	0	0	0	0	60	1,243
114 たばこ	0	0	0	0	0	0	0	0	0	0	0	0	0
151 繊維工業製品	0	0	8	16	0	0	0	13	0	6	20	0	0
152 衣服・その他の繊維既製品	0	0	32	116	19	84	7	33	0	33	1,144	25	248
161 木材・木製品	0	0	16	258	0	7	3	1	0	3	10	5	32
162 家具・装飾品	0	0	74	203	3	514	10	124	1	38	317	362	1,117
163 ハルブ・紙・板紙・加工紙	0	1	132	248	0	25	0	201	0	1,259	53	446	1,294
164 紙加工品	0	0	54	301	4	49	5	35	0	24	49	142	437
191 印刷・製版・製本	0	1	34	435	79	1,399	36	236	5	2,734	2,405	1,409	6,262
201 化学肥料	0	0	0	0	0	0	0	0	0	0	1	0	0
202 無機化学工業製品	0	0	22	12	0	0	0	0	0	8	50	5	1,712
203 石油化学基礎製品	0	0	0	0	0	0	0	0	0	1	0	0	4,265
204 有機化学工業製品(石油化学基 礎製品を除く。)	0	0	0	18	0	0	0	0	0	9	2	97	145
205 合成樹脂	0	0	0	0	0	0	0	0	0	1	0	0	0
206 化学繊維	0	0	0	0	0	0	0	0	0	0	0	0	0
207 医薬品	0	0	0	0	9	0	0	0	0	0	91	1	205
208 化学最終製品(医薬品を除く。)	0	0	7	35	0	0	8	27	0	102	148	7	2,326
211 石油製品	0	16	44	123	54	117	9	22	0	30	2,966	403	643
212 石炭製品	0	0	0	0	0	0	0	0	0	0	0	0	0
221 プラスチック製品	0	1	118	126	0	6	16	304	0	50	245	60	2,714
222 ゴム製品	0	1	21	2	4	44	1	0	0	0	311	17	91
231 なめし革・毛皮・同製品	0	0	0	2	7	540	3	0	1	0	89	13	135
251 ガラス・ガラス製品	0	0	0	0	0	0	0	0	0	0	28	108	518
252 セメント・セメント製品	0	0	0	0	0	0	0	0	0	0	0	0	9
253 陶磁器	0	0	0	1	0	0	0	0	0	0	16	26	1
259 その他の窯業・土石製品	0	0	0	0	0	0	0	0	0	1	17	234	27
261 鉄鉱・粗鋼	0	0	0	0	0	0	0	0	0	0	0	0	0
262 鋼材	0	0	0	55	0	0	0	0	0	0	0	0	0
263 鉄鋳造品	0	0	0	0	0	0	0	0	0	0	0	0	0
269 その他の鉄鋼製品	0	0	0	0	0	0	0	0	0	0	6	0	0
271 非鉄金属製錬・精製	0	0	0	0	0	0	0	0	0	2	1	0	26
272 非鉄金属加工製品	0	0	0	1	0	0	0	0	0	5	44	0	50
281 建設・建築用金属製品	0	0	0	0	0	0	0	0	0	0	0	0	0
289 その他の金属製品	0	0	86	146	0	110	1	7	0	9	1,099	36	70
291 はん用機械	0	0	4	33	1	0	0	0	0	0	75	0	0
301 生産用機械	0	0	3	10	0	1	0	0	0	0	4	0	0
311 業務用機械	0	0	3	1	1	3	0	0	0	24	717	0	0
321 電子デバイス	0	0	0	0	0	0	0	0	0	0	0	0	15
329 その他の電子部品	0	0	0	0	0	36	41	37	0	84	491	8	1,202
331 産業用電気機器	0	0	0	0	0	0	0	0	0	0	0	0	0
332 民生用電気機器	0	0	0	0	0	0	0	0	0	11	166	0	0
333 電子応用装置・電気計測器	0	0	0	0	0	0	0	0	0	0	196	0	0
339 その他の電気機械	0	0	0	13	0	10	0	10	0	12	95	155	59
341 通信機械・同関連機器	0	0	1	2	0	1	1	13	0	6	360	6	79
342 電子計算機・同附属装置	0	0	0	0	0	9	1	0	0	0	0	0	0
351 乗用車	0	0	0	0	0	0	0	0	0	0	0	0	0
352 その他の自動車	0	0	0	0	0	0	0	0	0	0	74	0	0
353 自動車部品・同附属品	0	0	0	0	0	0	0	0	0	0	0	0	0
354 船舶・同修理	0	0	0	1	0	0	0	0	0	0	270	19	10
359 その他の輸送機械・同修理	0	0	0	2	0	0	0	0	0	0	877	0	0
391 その他の製造工業製品	0	0	1	10	1	199	30	235	0	163	391	649	3,095
392 再生资源回収・加工処理	0	0	0	0	0	0	0	0	0	0	0	0	0
411 建築	0	0	0	0	0	0	0	0	0	0	0	0	0
412 建設補修	0	3	389	1,404	17	766	156	17	3	52	2,949	1,332	1,057
413 公共事業	0	0	0	0	0	0	0	0	0	0	0	0	0
419 その他の土木建設	0	0	0	0	0	0	0	0	0	0	0	0	0
461 電力	0	2	1,542	809	63	1,786	84	71	2	77	2,848	5,879	970
462 ガス・熱供給	0	0	5	78	11	152	17	5	0	10	938	1,259	363
471 水運	0	5	59	402	8	1,006	21	36	42	66	1,779	2,910	2,554
481 廃棄物処理	0	2	51	704	16	1,389	221	7	1	20	6,576	1,707	887
511 商業	0	5	243	523	70	848	74	462	3	733	3,662	2,251	10,053
531 金融・保険	0	12	155	708	8	1,389	79	138	3	84	10,215	3,053	787
551 不動産仲介及び賃貸	0	60	2,379	2,004	158	1,763	97	1,158	26	399	397	254	5,755
552 住宅賃料	0	0	0	0	0	0	0	0	0	0	0	0	0
553 住宅賃料(帰属家賃)	0	0	0	0	0	0	0	0	0	0	0	0	0
571 鉄道輸送	0	4	60	84	24	408	71	26	2	49	2,087	1,251	1,833
572 道路輸送(自家輸送を除く。)	0	1	70	222	833	938	74	199	4	351	2,383	806	2,598
573 自家輸送	0	1	69	252	83	1,115	69	435	1	238	3,799	2,223	1,516
574 水運	0	0	3	11	18	9	0	11	0	11	46	46	120
575 航空輸送	0	1	11	14	258	229	117	147	2	271	230	828	1,006
576 貨物利用運送	0	3	3	12	114	10	1	10	0	22	35	37	119
577 倉庫	0	0	6	28	2	42	11	27	0	47	926	86	251
578 運輸附帯サービス	0	27	336	654	0	0	0	0	0	71	45	0	9
579 郵便・信書便	0	1	32	49	194	1,412	51	31	1	55	1,424	235	1,769
591 通信	0	2	43	107	35	30,100	643	125	18	264	2,216	136	4,771
592 放送	0	0	0	18	1	14	344	1	89	27	3	27	6
593 情報サービス	0	3	305	1,411	36	5,455	49	874	36	504	4,986	509	9,799
594 インターネット附帯サービス	0	1	26	37	18	3,437	112	372	62	122	153	24	389
595 映像・音声・文字情報制作	0	3	99	83	87	1,703	1,866	333	3	1,225	2,149	752	4,375
611 公務	0	0	0	0	0	0	0	0	0	0	0	0	0
631 教育	0	0	0	14	3	1,061	16	134	4	25	27	0	0
632 研究	0	0	0	0	0	0	0	0	0	0	0	0	0
641 医療	0	0	0	0	0	0	0	0	0	0	0	0	0
642 保健衛生	0	0	804	18	1	234	10	1	0	6	7	4	8
643 社会保険・社会福祉	0	0	0	0	0	0	0	0	0	0	0	0	0
644 介護	0	0	0	0	0	0	0	0	0	0	0	0	0
659 他に分類されない会員制団体	0	1	145	198	1	182	48	32	1	41	1	50	1,364
661 物品賃貸サービス	0	8	183	323	3	1,973	252	326	27	159	4,349	459	1,246
662 広告	0	2	18	668	11	3,829	142	567	16	991	478	577	691
663 自動車整備・機械修理	0	9	240	745	7	529	191	505	2	52	4,644	592	4,314
669 その他の対事業所サービス	0	23	3,696	11,342	87	17,002	1,419	5,928	72	862	20,880	7,032	26,598
671 宿泊業	0	0	0	0	0	0	0	0	0	0	0	0	0
672 飲食サービス	0	0	0	0	0	0	0	0	0	0	0	0	0
673 洗濯・理容・美容・浴場業	0	0	1	3	3	76	23	1	0	5	32	29	18
674 娯楽サービス	0	0	0	0	0	23	626	0	0	688	0	27	2
679 その他の対個人サービス	0	0	6	22	2	53	15	56	0	93	113	81	771
681 事務用品	0	4	62	107	42	457	47	23	1	54	1,144	407	1,003
691 分類不明	0	1	99	986	14	445	106	28	1	44	374	2,830	2,490
700 内生部門計	0	204	11,810	26,211	2,410	82,752	7,234	13,733	438	12,333	94,824	45,333	115,508
711 家計外消費支出(行)	0	149	458	2,506	625	1,825	990	5,089	3	1,386	3,727	1,955	3,683
911 雇業者所得	0	116	7,087	13,100	6,509	16,305	1,999	10,626	52	4,440	122,453	179,000	123,132
921 営業余剰	0	21	1,298	20,760	94	36,358	736	2,412	3	1,750	0	858	10,229
931 資本減耗引当	0	21	5,605	6,555	1,084	38,005	1,827	1,131	3	1,267	0	4,418	13,189
932 資本減耗引当 (社会資本等減耗分)	0	0	0	21	0	0	0	0	0	0	121,469	29,222	14,100
941 間接税 (関税・輸入品商品税を除く。)	0	133	6,340	16,185	36								

(1)生産者価格評価表

	641	642	643	644	659	661	662	663	669	671	672	673	674
	医療	保健衛生	社会保険・ 社会福祉	介護	他に分類され ない 会員制団体	物品賃貸 サービス	広告	自動車整備・ 機械修理	その他の対事 業所サービス	宿泊業	飲食サービス	洗濯・理容・ 美容・浴場業	娯楽サービス
011 耕種農業	496	0	365	493	171	2	0	0	0	493	4,619	3	226
012 畜産	66	0	55	89	0	0	0	0	0	82	1,186	0	0
013 農業サービス	0	0	0	0	0	0	0	0	0	0	0	0	106
015 林業	5	0	14	22	0	0	0	0	0	46	370	0	0
017 漁業	118	0	86	163	0	0	0	0	0	173	1,306	0	4
061 石炭・原油・天然ガス	4	0	1	1	4	2	0	0	0	4	0	5	1
062 その他の鉱業	0	0	0	0	0	0	0	0	0	-2	-6	0	4
111 食料品	1,824	0	1,326	2,084	116	0	0	0	0	2,181	33,439	0	4
112 飲料	221	0	146	233	0	0	0	0	2	1,053	15,143	0	0
113 飼料・有機質肥料(別掲を除く。)	18	0	6	2	0	0	0	0	0	0	0	0	106
114 たばこ	0	0	0	0	0	0	0	0	0	0	0	0	0
151 繊維工業製品	25	51	9	6	7	4	0	1	125	27	0	11	151
152 衣服・その他の繊維製品	945	93	604	274	1,591	111	4	62	552	418	134	274	233
161 木材・木製品	0	10	4	2	10	1	0	2	78	10	176	18	51
162 家具・装飾品	752	16	770	344	1,075	48	6	16	601	135	512	46	335
163 ハルブ・紙・板紙・加工紙	0	60	139	85	134	0	0	14	804	45	0	24	29
164 紙加工品	394	63	748	396	128	0	6	0	362	30	582	24	37
191 印刷・製版・製本	1,007	128	765	173	3,271	37	312	76	977	22	98	97	690
201 化学肥料	0	0	0	0	0	0	0	0	0	0	0	0	15
202 無機化学工業製品	141	247	38	29	0	0	3	27	0	3	61	90	68
203 石油化学基礎製品	29	1	0	0	0	0	0	0	0	0	0	0	0
204 有機化学工業製品(石油化学基 礎製品を除く。)	171	18	1	5	0	0	0	25	0	0	0	30	0
205 合成樹脂	65	4	0	1	0	0	0	0	0	0	0	0	0
206 化学繊維	0	0	0	0	0	0	0	0	0	0	0	0	0
207 医薬品	82,151	347	935	346	0	0	0	0	0	1	0	0	2
208 化学最終製品(医薬品を除く。)	730	192	375	287	167	98	40	426	1,128	136	442	1,275	184
211 石油製品	921	78	209	294	237	62	12	304	518	110	749	382	702
212 石炭製品	0	0	2	2	18	0	0	0	1	0	99	0	0
221 プラスチック製品	525	0	18	27	186	14	42	477	447	79	228	147	392
222 ゴム製品	483	18	175	152	332	17	0	3,125	14	58	29	24	208
231 なめし革・毛皮・同製品	12	5	7	5	92	22	0	0	30	21	2	19	24
251 ガラス・ガラス製品	142	86	28	25	17	0	0	289	2	34	87	4	42
252 セメント・セメント製品	0	0	0	0	0	0	0	0	0	0	0	0	0
253 陶磁器	77	5	120	71	12	0	0	2	47	232	0	2	0
259 その他の窯業・土石製品	17	0	0	0	0	0	0	12	1	2	15	2	43
261 鉄鉄・粗鋼	0	0	0	0	0	0	0	0	0	0	0	0	0
262 鋼材	0	0	0	0	0	0	0	0	19	0	0	0	0
263 鉄鋳造品	0	0	0	1	0	0	0	0	0	1	5	0	0
269 その他の鉄鋼製品	0	0	0	0	0	0	0	29	0	0	0	0	0
271 非鉄金属製錬・精製	0	0	0	0	0	0	0	0	0	0	0	0	0
272 非鉄金属加工製品	756	0	16	36	15	0	0	138	11	29	66	30	0
281 建設・建築用金属製品	0	0	0	0	0	3	0	12	0	0	0	0	0
289 その他の金属製品	110	0	61	54	168	26	0	307	72	42	520	173	13
291 はん用機械	0	0	0	0	0	0	0	2,674	31	0	0	0	0
301 生産用機械	0	0	0	0	0	3	0	3,955	2	0	0	0	1
311 業務用機械	6,182	123	340	213	0	58	0	1,294	61	2	0	1	236
321 電子デバイス	0	0	0	0	0	0	0	1,092	0	0	0	0	0
329 その他の電子部品	0	0	2	0	0	0	0	2,900	10	0	0	0	0
331 産業用電気機器	0	0	0	0	0	0	0	1,297	0	0	0	0	0
332 民生用電気機器	0	0	0	0	0	3	0	462	7	0	0	0	0
333 電子応用装置・電気計測器	27	0	0	0	0	0	0	175	16	0	0	0	0
339 その他の電気機械	15	3	0	0	1	0	0	441	28	4	9	2	54
341 通信機械・同関連機器	12	0	4	0	5	3	3	86	168	1	34	0	21
342 電子計算機・同附属装置	0	0	0	0	0	110	0	115	0	0	0	0	0
351 乗用車	0	0	0	0	0	0	0	0	0	0	0	0	0
352 その他の自動車	0	0	0	0	0	0	0	272	0	0	0	0	0
353 自動車部品・同附属品	0	0	0	0	0	0	0	10,885	0	0	0	0	0
354 船舶・同修理	0	0	0	0	0	0	0	0	0	0	0	0	1
359 その他の輸送機械・同修理	0	0	0	0	0	0	0	531	3	0	0	0	0
391 その他の製造工業製品	91	12	404	200	366	240	25	79	1,339	98	415	204	439
392 再生资源回収・加工処理	0	0	0	0	0	0	0	0	0	0	13	0	0
411 建築	0	0	0	0	0	0	0	0	0	0	0	0	0
412 建設補修	852	33	393	228	101	53	2	50	472	78	247	107	521
413 公共事業	0	0	0	0	0	0	0	0	0	0	0	0	0
419 その他の土木建設	0	0	0	0	0	0	0	0	0	0	0	0	0
461 電力	3,078	240	1,683	1,134	228	95	51	236	1,316	1,706	3,768	1,411	2,428
462 ガス・熱供給	816	69	679	536	124	3	3	165	511	813	3,386	479	131
471 水運	2,139	91	866	990	182	21	15	104	508	724	2,850	961	400
481 廃棄物処理	1,467	144	387	405	3	15	1	53	60	2,100	3,133	525	876
511 金融	27,601	423	3,173	2,334	2,757	438	76	4,382	3,297	2,336	24,355	1,494	1,679
531 金融・保険	2,385	749	2,715	527	2,077	1,209	20	551	1,224	888	1,122	120	705
551 不動産仲介及び賃貸	8,707	283	379	1,053	1,316	422	9	204	3,142	475	1,991	1,379	584
552 住宅賃貸	0	0	0	0	0	0	0	0	0	0	0	0	0
553 住宅賃貸(帰属賃貸)	0	0	0	0	0	0	0	0	0	0	0	0	0
571 鉄道輸送	714	64	123	74	320	25	5	49	575	61	452	90	184
572 道路輸送(自家輸送を除く。)	3,414	84	504	331	837	85	32	591	958	270	2,766	144	265
573 自家輸送	1,650	83	669	626	835	340	107	294	1,938	1,275	602	578	1,587
574 水運	86	6	22	18	20	3	0	69	41	10	95	12	24
575 航空輸送	325	3	16	28	306	52	27	24	764	33	75	51	184
576 貨物利用運送	270	6	37	25	29	4	8	45	38	21	216	10	33
577 倉庫	270	12	71	43	55	6	4	60	56	34	409	16	56
578 運輸附帯サービス	0	0	0	0	0	167	0	0	0	3,061	654	0	323
579 郵便・信書便	142	76	311	119	434	15	2	58	317	53	203	49	63
591 通信	759	92	621	198	964	35	64	168	1,117	255	1,222	270	190
592 放送	41	21	19	25	4	4	2,739	9	19	63	1,189	352	109
593 情報サービス	2,669	359	693	91	2,204	335	80	133	4,567	602	3,644	15	1,011
594 インターネット・同サービス	19	10	55	5	41	22	451	151	2,703	19	44	21	100
595 映像・音声・文字情報制作	1,093	37	1,095	218	1,767	64	1,708	37	1,673	197	424	281	1,147
611 公務	0	0	0	0	0	0	0	0	0	0	0	0	0
631 教育	47	0	7	2	0	13	11	0	190	10	85	47	19
632 研究	0	0	0	0	0	0	0	0	0	0	0	0	0
641 医療	3,109	0	0	53	0	0	0	0	0	0	0	0	0
642 保健衛生	5,575	1,197	358	135	1	0	0	0	17	0	19	0	3
643 社会保険・社会福祉	0	0	0	0	0	0	0	0	0	0	0	0	0
644 介護	0	0	0	0	0	0	0	0	0	0	0	0	0
659 他に分類されない会員制団体	583	16	2	34	0	70	23	117	642	67	303	67	340
661 物品賃貸サービス	2,726	296	849	1,901	383	88	16	54	3,228	381	314	156	467
662 広告	604	166	62	141	375	253	8	176	4,789	130	2,143	698	1,052
663 自動車整備・機械修理	814	215	453	176	581	3,525	17	480	1,132	86	835	310	265
669 その他の対事業所サービス	14,694	925	4,825	2,375	4,134	2,020	563	2,292	40,144	543	2,991	1,181	1,781
671 宿泊業	0	0	0	0	0	0	0	0	0	0	0	0	0
672 飲食サービス	747	0	184	484	0	0	0	0	0	657	1,400	0	0
673 洗濯・理容・美容・浴場業	4,431	104	1,244	917	5	2	8	1	19	498	563	873	10
674 娯楽サービス	0	0	0	0	0	0	27	0	0	117	46	0	1,018
679 その他の対個人サービス	144	5	19	26	190	31	27	29	317	115	77	93	235
681 事務用品	554	50	438	543	360	30	11	90	613	99	172	184	202
691 分類不明	793	296	1,328	376	288	201	2	151	1,137	81	316	337	97
700 内生部門計	191,850	7,697	32,055	22,280	29,064	10,511	6,590	42,929	84,916	23,233	119,096	15,196	22,518
711 家計外消費支出(行)	4,353	444	2,835	2,310	2,027	559	158	1,678	9,849	1,532	5,689	3,040	2,252
911 雇用者所得	185,184	11,266	67,223	57,204	40,969	6,324	1,056	17,265	138,761	11,202	56,001	13,890	19,758
92													

(1)生産者価格評価表

	679	681	691	700	711	721	731	732	741	751	761	780	790
	その他の対 個人サービス	事務用品	分類不明	内生部門計	家計外消費 支出(列)	民間消費支出	一般政府消費 支出	一般政府消費 支出(社会資 本等減耗分)	県内総固定資 本形成(公約)	県内総固定資 本形成(民間)	在庫純増	県内最終需要 計	県内需要合計
011 耕種農業	413	0	0	66,531	659	13,535	0	0	614	-1,293		13,515	80,046
012 畜産	14	0	0	22,886	0	1,859	0	0	537	-10		2,386	25,272
013 農業サービス	0	0	0	4,809	0	2,964	0	0	0	0		2,964	7,773
015 林業	8	0	0	3,333	41	917	0	0	0	0		1,206	4,539
017 漁業	28	0	0	7,195	189	1,810	0	0	0	0		2,48	9,198
061 石炭・原油・天然ガス	0	0	0	65,420	0	0	0	0	0	0		36	65,456
062 その他の鉱業	15	0	11	20,210	-70	-50	0	0	0	-30		937	20,997
111 食料品	381	0	0	131,391	5,474	129,418	0	0	0	-76		134,288	265,659
112 飲料・有機質肥料(別掲を除く。)	95	0	164	20,973	3,689	25,090	0	0	0	0		23,303	49,276
113 たばこ	0	0	0	5,386	0	2,347	0	0	0	0		14	5,727
151 繊維工業製品	37	258	9	34,808	17	958	0	0	10	98		-829	34,662
152 衣服・その他の繊維既製品	362	43	19	22,143	1,428	21,175	0	0	4	1,715		951	25,273
161 木材・木製品	63	0	2	44,459	70	208	33	0	8	203		-52	47,0
162 家具・装具品	374	0	16	21,424	273	375	7	0	186	4,478		-630	4,689
163 ハルブ・紙・板紙・加工紙	6	1,878	26	78,811	-498	-1,322	0	0	0	-2,930		-4,750	74,061
164 紙加工品	179	4,275	21	44,592	1,095	1,566	0	0	0	0		40	2,701
191 印刷・製版・製本	472	0	3	56,611	2,200	172	0	0	0	0		-48	344
201 化学肥料	66	0	0	4,735	0	29	0	0	0	0		21	50
202 無機化学工業製品	4	0	54	45,395	0	40	0	0	0	0		-602	44,833
203 石油化学基礎製品	0	0	0	12,139	0	0	0	0	0	0		-418	11,721
204 有機化学工業製品(石油化学基 礎製品を除く。)	9	0	15	128,465	0	1	0	0	0	0		-415	-414
205 合成樹脂	0	0	82	106,699	0	0	0	0	0	0		-367	-367
206 化学繊維	0	0	7	18,876	0	0	0	0	0	0		-1,691	-1,691
207 医薬品	0	0	101	95,233	1,196	2,904	0	0	0	0		-76	4,024
208 化学最終製品(医薬品を除く。)	773	144	65	73,105	1,064	9,487	0	0	0	0		-225	10,326
211 石油製品	216	0	1,037	73,798	206	32,487	0	0	0	0		209	32,902
212 石炭製品	4	0	0	9,342	2	0	0	0	0	0		-5	-3
221 プラスチック製品	99	571	193	281,391	223	1,698	78	0	-5	-1,687		307	281,698
222 ゴム製品	64	158	15	48,781	107	2,513	0	0	0	0		333	2,953
231 なめし革・毛皮・同製品	119	0	58	3,324	498	5,845	0	0	0	0		-12	6,331
251 ガラス・ガラス製品	7	0	69	24,491	78	42	0	0	0	0		-2,088	-1,968
252 セメント・セメント製品	0	0	37	27,641	0	8	0	0	0	-5		49	52
253 陶磁器	18	0	62	16,440	37	81	0	0	0	0		282	16,820
259 その他の窯業・土石製品	69	77	64	29,764	39	593	0	0	0	0		-823	-191
261 鉄鉱・粗鋼	0	0	0	5,334	0	-382	0	0	-274	-1,338		-1,974	3,360
262 鋼材	0	0	183	186,841	0	0	0	0	0	0		-1,966	-1,966
263 鉄鋳造品	2	0	44	48,088	0	0	0	0	0	0		-589	-589
269 その他の鉄鋼製品	0	0	35	82,682	0	0	0	0	0	0		9	9
271 非鉄金属精錬・精製	0	0	89	113,728	0	642	0	0	0	-1,630		57	-931
272 非鉄金属加工製品	35	15	114	140,253	17	37	0	0	0	281		-2,348	-2,013
281 建設・建築用金属製品	0	0	25	40,643	0	139	32	0	4	406		353	934
289 その他の金属製品	469	6	286	149,805	393	1,130	0	0	239	5,238		203	7,203
291 はん用機械	5	0	0	158,482	0	69	0	0	1,593	52,887		3,124	57,673
301 生産用機械	6	0	0	105,112	0	25	0	0	769	163,943		21,562	186,299
311 業務用機械	68	381	0	27,538	31	373	8	0	3,133	46,865		601	51,011
321 電子デバイス	0	0	0	162,491	0	13	0	0	0	0		2,187	2,200
329 その他の電子部品	9	554	0	138,382	7	1,237	0	0	0	0		4,639	5,883
331 産業用電気機器	1	0	4	71,184	0	41	0	0	715	27,871		358	28,985
332 民生用電気機器	0	0	0	32,317	736	14,744	0	0	55	6,093		32,093	53,721
333 電子応用装置・電気計測器	7	0	0	5,113	0	0	0	0	974	16,460		-37	19,397
339 その他の電気機械	0	0	58	38,505	0	0	0	0	1,017	6,042		2,051	14,021
341 通信機械・同関連機器	2	0	0	8,469	487	22,369	0	0	5,663	6,361		171	35,951
342 電子計算機・同附属装置	0	0	0	2,282	0	13,733	0	0	4,175	18,034		147	36,089
351 乗用車	0	0	0	0	0	37,637	0	0	1,042	19,468		-1,049	57,098
352 その他の自動車	0	0	0	794	0	2,639	0	0	517	17,874		-135	20,895
353 自動車部品・同附属品	0	0	0	368,880	0	98	0	0	0	0		-144	-46
354 船舶・同修理	0	0	0	11,131	0	90	0	0	990	498		215	1,793
359 その他の輸送機械・同修理	20	0	0	18,339	0	770	0	0	3,609	6,653		-1,291	9,741
391 その他の製造工業製品	943	2,263	28	24,275	2,152	10,189	1	0	1,115	11,890		634	25,881
392 再生资源回収・加工処理	0	0	0	11,812	0	1,087	0	0	0	0		0	1,087
411 建築	0	0	0	0	0	0	0	0	44,967	210,690		0	255,657
412 建設補修	260	0	214	78,294	0	0	0	0	0	0		0	78,294
413 公共事業	0	0	0	0	0	0	0	0	131,617	141		0	131,758
419 その他の土木建設	0	0	0	0	0	0	0	0	35,660	53,261		0	89,921
461 電力	1,309	0	234	181,068	70	56,213	0	0	0	0		0	56,283
462 ガス・熱供給	398	0	9	38,012	18	26,394	0	0	0	0		0	26,412
471 水運	512	0	512	37,342	35	16,005	0	0	866	0		0	16,906
481 廃棄物処理	1,517	0	770	34,048	0	3,108	0	0	1,240	0		0	4,348
511 商業	2,822	3,995	539	494,934	21,714	502,861	74	0	4,683	71,637		2,549	603,518
531 金融・保険	516	0	153	182,782	4	201,274	0	0	0	0		0	201,278
551 不動産仲介及び賃貸	1,618	0	1,689	95,541	0	5,833	0	0	0	0		0	5,833
552 住宅賃貸料	0	0	0	0	0	148,792	0	0	0	0		0	148,792
553 住宅賃貸料(帰属賃貸)	0	0	0	0	0	574,169	510	0	0	0		0	574,679
571 鉄道輸送	316	10	825	30,563	283	132,864	0	0	1	10		118	133,276
572 道路輸送(自家輸送を除く。)	1,159	617	2,150	129,142	4,521	253,830	17	0	428	6,849		500	266,145
573 自家輸送	2,452	0	0	88,446	0	0	0	0	0	0		0	88,446
574 水運	28	41	42	14,034	28	1,847	0	0	17	287		34	2,213
575 航空輸送	141	1	309	13,893	180	19,747	0	0	2	9		1	19,939
576 貨物利用運送	21	50	8	8,246	79	2,075	0	0	30	449		39	2,672
577 倉庫	31	64	12	19,401	122	2,467	6	0	29	580		68	3,272
578 運輸附帯サービス	0	0	1,060	36,199	65	41,976	64	21	0	0		0	42,126
579 郵便・信書便	222	0	33	12,035	155	2,217	0	0	0	0		0	2,372
591 通信	380	0	2,648	69,555	1,249	91,104	0	0	0	0		0	92,353
592 放送	9	32	0	5,680	98	13,479	0	0	0	0		0	13,577
593 情報サービス	666	0	218	101,586	32	8,136	0	0	8,728	69,214		53	86,170
594 インターネット附帯サービス	66	0	805	17,424	292	9,083	0	0	0	0		0	9,375
595 映像・音声・文字情報制作	319	0	346	36,356	688	8,132	430	0	152	-356		0	9,044
611 公務	0	0	13,220	13,220	0	15,446	192,750	121,469	0	0		0	329,665
631 教育	43	0	8	5,961	0	91,927	161,896	29,222	0	0		0	283,045
632 研究	0	0	0	0	0	2,074	33,477	14,100	3,230	241,053		0	293,934
641 医療	0	0	0	3,162	2,615	65,359	369,109	0	0	0		0	437,083
642 保健衛生	8	0	131	8,738	5,540	2,239	463	30	0	0		0	8,272
643 社会保険・社会福祉	0	0	0	0	2,299	66,690	8,157	271	0	0		0	77,417
644 介護	0	0	0	0	0	9,789	87,107	0	0	0		0	96,896
659 他に分類されない会員制団体	331	0	258	14,180	0	44,053	0	0	0	0		0	44,053
661 物品賃貸サービス	387	0	248	94,299	391	6,343	0	0	0	0		0	6,734
662 広告	1,009	0	270	92,505	0	44	0	0	0	0		0	44
663 自動車整備・機械修理	178	0	770	102,316	67	24,693	0	0	0	0		0	24,760
669 その他の対事業所サービス	1,992	0	1,454	422,359	593	7,392	0	0	2,139	20,738		0	30,852
671 宿泊業	0	0	0	0	23,940	33,361	0	0	0	0		0	57,301
672 飲食サービス	0	0	0	4,229	84,873	225,435	0	0	0	0		0	310,308
673 洗濯・理容・美容・浴場業	29	0	41	9,461	294	44,053	0	0	0	0		0	44,347
674 娯楽サービス	104	0	25	2,717	839	68,287	0	0	0	0		0	76,626
679 その他の対個人サービス	770	0	21	4,760	9,635	96,338	0	0	0	0		0	97,303
681 事務用品	274	0	11	15,409	0	0	0	0	0	0		0	15,409
691 分類不明	475	8											

(1)生産者価格評価表

	801	980	990	820	830	841	851	861	1000	1010	880	970
	輸出	移出	移輸出計	最終需要計	需要合計	(控除)輸入	(控除)関税	(控除)輸入品 商品税	(控除)移入	(控除)移輸入 計	最終需要部門 計	県内生産額
011 耕種農業	67	19,828	19,895	33,410	99,941	-23,471	-97	-470	-26,684	-50,722	-17,312	49,219
012 畜産	1	3,995	3,996	6,382	29,268	-2,293	-1,644	-1,582	-12,637	-18,156	-11,774	11,112
013 農業サービス	0	6,063	6,063	9,027	13,836	0	0	0	-230	0	0	13,606
015 林業	22	991	1,013	2,219	5,552	-1,074	0	-1	-2,895	-3,970	-1,751	1,582
017 漁業	50	851	901	2,904	10,099	-1,124	-4	-35	-5,941	-7,104	-4,200	2,995
061 石炭・原油・天然ガス	0	0	0	36	65,456	-51,602	0	0	-13,854	-65,456	-65,420	0
062 その他の鉱業	278	2,032	2,310	3,097	23,307	-12,986	0	-252	-5,754	-18,992	-15,895	4,315
111 食料品	3,048	243,069	246,117	380,385	511,776	-51,240	-3,383	-3,569	-127,811	-186,003	194,382	325,773
112 飲料	1,794	90,634	92,428	120,731	141,704	-4,953	-39	-495	-32,474	-37,961	82,770	103,743
113 飼料・有機質肥料(別掲を除く。)	2	180	182	543	5,209	-651	0	-11	-4,579	-5,231	-4,688	678
114 たばこ	0	0	0	24,983	24,983	-4,511	0	-135	-20,317	-24,963	0	0
151 繊維工業製品	6,511	48,517	55,028	54,882	89,690	-6,231	-164	-384	-13,232	-20,011	34,871	69,679
152 衣服・その他の繊維既製品	1,827	48,720	50,547	75,820	97,963	-31,589	-284	-686	-12,073	-44,632	31,188	53,331
161 木材・木製品	314	24,052	24,366	24,836	69,295	-19,738	-42	-107	-19,657	-39,544	-14,708	29,751
162 家具・装飾品	1,567	47,512	49,079	53,768	75,192	-10,592	-132	-2,300	-5,443	-18,467	35,301	56,725
163 ハルフ・紙・板紙・加工紙	8,594	29,422	38,016	33,266	112,077	-4,286	0	-928	-42,871	-48,085	-14,819	63,992
164 紙加工品	654	43,175	43,829	46,530	91,122	-2,169	-1	-801	-28,693	-31,464	15,066	59,658
191 印刷・製版・製本	7,455	58,888	66,343	66,687	123,298	-706	0	-69	-10,882	-11,677	55,010	111,621
201 化学肥料	0	2,264	2,264	2,314	7,049	-1,372	0	-29	-2,689	-4,090	-1,776	2,959
202 無機化学工業製品	657	3,063	3,720	3,158	48,553	-12,185	-122	-443	-32,060	-44,810	-41,652	3,743
203 石油化学基礎製品	0	0	0	-418	11,721	-162	0	-233	-11,326	-11,721	-12,139	0
204 有機化学工業製品(石油化学基 礎製品を除く。)	4,783	3,684	8,467	8,053	136,518	-32,048	-293	-928	-93,048	-126,317	-118,264	10,201
205 合成樹脂	11,813	27,970	39,783	39,416	146,115	-31,001	-414	-1,282	-72,401	-105,098	-65,682	41,017
206 化学繊維	18,487	22,203	40,690	38,999	57,875	-3,634	-162	-340	-12,895	-17,031	21,968	40,444
207 医薬品	802	255,134	255,936	259,960	355,193	-54,683	0	-125	-41,727	-96,355	163,425	258,658
208 化学最終製品(医薬品を除く。)	30,382	144,052	174,434	184,760	257,865	-15,767	-189	-2,223	-58,332	-76,511	108,249	181,354
211 石油製品	309	1,108	1,417	34,319	108,117	-16,881	-76	-1,983	-85,882	-104,822	-70,503	3,295
212 石炭製品	1	66	67	64	9,406	-219	-10	-89	-3,772	-4,090	-4,026	5,316
221 プラスチック製品	105,312	405,065	510,377	510,684	792,075	-6,639	-418	-1,375	-215,505	-223,937	286,747	568,138
222 ゴム製品	34,082	75,930	110,012	112,965	161,746	-7,855	-67	-810	-42,271	-51,003	61,962	110,743
231 なめし革・毛皮・同製品	65	233	298	6,629	9,953	-8,219	-557	-592	-287	-9,655	-3,026	298
251 ガラス・ガラス製品	6,268	47,448	53,716	51,748	76,239	-5,501	-31	-272	-10,556	-16,360	35,388	59,879
252 セメント・セメント製品	316	45,492	45,808	45,860	73,501	-177	-12	-157	-11,992	-12,338	33,522	61,163
293 陶磁器	31,355	155,146	186,501	186,881	203,321	-2,221	-49	-552	-132	-2,954	183,927	200,367
299 その他の窯業・土石製品	12,913	23,929	36,842	36,651	66,415	-5,067	-13	-622	-23,128	-28,830	7,921	37,585
281 鉄鉱石	0	0	0	-1,974	3,360	-210	-12	-253	-2,885	-3,360	-5,334	0
282 錳材	285	223	508	-1,458	185,383	-5,885	0	-497	-178,008	-184,390	-185,846	993
283 錳造品	702	31,519	32,221	31,632	79,720	-799	-1	-81	-24,753	-25,634	5,998	54,086
289 その他の鉄鋼製品	0	11,075	11,075	11,084	93,746	-7,008	0	-28	-62,544	-69,580	-58,496	24,166
271 非鉄金属製錬・精製	5,089	15,000	20,089	19,158	132,886	-17,194	-2	-342	-36,910	-108,446	-89,290	24,438
272 非鉄金属加工製品	11,440	115,485	126,925	124,912	265,165	-22,628	-2	-185	-105,717	-128,532	-3,620	136,633
281 建設・建築用金属製品	903	136,831	137,734	138,668	179,311	-3,399	-17	-389	-30,555	-34,360	104,308	144,951
289 その他の金属製品	18,189	160,331	178,520	185,723	335,528	-16,995	-401	-3,128	-124,506	-144,630	41,093	190,898
291 はん用機械	100,838	414,042	514,880	572,553	731,335	-28,967	0	-854	-142,654	-172,475	400,078	558,560
301 生産用機械	290,393	231,573	521,966	708,265	813,077	-29,068	0	-3,186	-168,580	-200,852	507,413	612,525
311 業務用機械	64,825	125,268	190,093	241,104	268,642	-24,514	-497	-1,380	-34,716	-61,107	179,997	207,535
321 電子デバイス	1,572	121,183	122,755	124,955	287,446	-64,378	0	-722	-58,067	-123,167	1,788	164,279
329 その他の電子部品	36,632	177,275	213,907	219,790	358,172	-21,205	0	-128	-102,273	-123,606	96,184	234,566
331 産業用電気機器	20,093	58,266	78,359	107,344	178,528	-15,807	0	-1,075	-71,917	-88,799	18,545	89,729
332 民生用電気機器	26,992	368,349	395,331	449,052	481,369	-17,242	-6	-3,632	-31,875	-52,755	396,297	428,814
333 電子応用装置・電気計測器	4,243	14,032	18,275	37,672	42,785	-10,989	0	-479	-7,800	-19,268	18,404	23,517
339 その他の電気機械	46,019	63,806	109,825	123,846	162,251	-24,902	0	-2,009	-16,488	-42,499	81,347	119,652
341 通信機械・同附属装置	2,135	6,185	8,320	43,371	51,840	-30,644	0	-2,014	-6,383	-39,041	4,330	12,789
342 電子計算機・同附属装置	36,427	0	36,427	72,516	74,798	-35,302	0	-1,038	-1,967	-38,307	34,209	36,491
351 乗用車	7	229,266	229,273	286,371	286,371	-3,933	0	-169	-9,919	-14,021	272,350	272,350
352 その他の自動車	3,285	8,579	9,864	30,759	31,553	-503	0	-650	-20,536	-21,689	9,070	9,864
353 自動車部品・同附属品	31,108	328,557	359,665	359,619	728,499	-19,812	0	-418	-232,639	-252,869	106,750	475,630
354 船舶・同修理	635	46,824	47,459	49,252	60,383	-449	0	-809	-11,324	-12,582	36,670	47,801
359 その他の輸送機械・同修理	10,414	41,580	51,994	61,735	80,074	-5,391	0	-751	-4,309	-10,451	51,284	69,623
391 その他の製造工業製品	2,890	116,820	119,710	145,691	169,966	-22,380	-141	-1,014	-12,104	-35,639	110,052	134,327
392 再生資源回収・加工処理	0	2,819	2,819	3,906	15,718	0	0	0	0	0	3,906	15,718
411 建築	0	0	0	255,657	255,657	0	0	0	0	0	255,657	255,657
412 建設補修	0	0	0	0	78,294	0	0	0	0	0	0	78,294
413 公共事業	0	0	0	131,758	131,758	0	0	0	0	0	131,758	131,758
419 その他の土木建設	0	0	0	88,921	88,921	0	0	0	0	0	88,921	88,921
461 電力	429	0	429	56,712	237,780	-17	0	0	-82,590	-82,607	-25,895	155,173
462 ガス・熱供給	13	0	13	26,425	64,437	-2	0	0	-21,560	-21,562	4,863	42,875
471 水道	54	0	54	16,960	54,302	-2	0	0	0	0	0	54,300
481 廃棄物処理	62	5,074	5,136	9,484	43,532	-3	0	0	-4,623	-4,626	4,858	39,906
511 商業	23,344	45,683	69,027	672,545	1,167,479	-2,115	0	0	-615,773	-617,888	54,657	549,591
531 金融・保険	12,692	9,703	22,395	223,673	406,455	-15,196	0	0	-71,816	-87,012	136,661	319,443
551 不動産仲介及び賃貸	19	12,906	12,925	18,758	114,299	0	0	0	-18,601	-18,601	157	95,698
552 住宅賃貸料	323	0	323	149,115	149,115	-20	0	0	-69,741	-69,761	79,354	79,354
553 住宅賃貸料(帰属賃貸)	0	0	0	574,679	574,679	0	0	0	0	0	574,679	574,679
571 鉄道輸送	1,281	0	1,281	134,557	165,120	-437	0	0	-111,697	-112,134	22,423	52,986
572 道路輸送(自家輸送を除く。)	11,110	60,570	71,680	337,825	466,967	-804	0	0	-309,171	-309,975	27,850	156,992
573 自家輸送	0	0	0	0	88,446	0	0	0	-12,384	-12,384	0	76,062
574 水運	28	0	28	2,241	16,275	-4,761	0	0	-10,902	-15,663	-13,422	612
575 航空輸送	0	0	0	19,939	33,832	-10,496	0	0	-23,336	-33,832	-13,893	0
576 貨物利用運送	20	0	20	2,752	10,998	0	0	0	-10,354	-10,354	-7,602	644
577 倉庫	83	9,902	10,735	13,197	32,598	0	0	0	0	0	13,197	32,598
578 運輸附帯サービス	2,756	27,065	29,821	71,947	108,146	-1,813	0	0	-21,471	-23,284	48,663	84,862
579 郵便・信書便	338	0	338	2,710	14,745	-448	0	0	-3,206	-3,654	-944	11,091
591 通信	749	24,585	25,334	117,687	187,242	-2,048	0	0	-6,060	-6,108	109,579	179,134
592 放送	0	0	0	13,577	19,237	0	0	0	-5,348	-5,348	8,229	13,889
593 情報サービス	3,108	0	3,108	89,281	190,867	-20,376	0	0	-137,378	-157,754	-68,473	331,113
594 インターネット附随サービス	49	0	49	9,424	26,848	-50	0	0	-26,266	-26,316	-16,892	532
595 映像・音声・文字情報制作	747	0	747	9,791	46,147	-2,959	0	-22	-21,114	-24,095	-14,304	22,052
611 公務	0	0	0	329,665	342,885	0	0	0	0	0	329,665	342,885
631 教育	248	16,082	16,330	299,375	305,336	-3,015	0	0	-39,861	-42,876	256,499	262,460
6												

(2)投入係数表

	011	012	013	015	017	061	062	111	112	113	114	151	152
	耕種農業	畜産	農業サービス	林業	漁業	石炭・原油・天然ガス	その他の鉱業	食料品	飲料	肥料・有機質肥料(別掲を除く。)	たばこ	繊維工業製品	衣服・その他の繊維製品
011 耕種農業	0.023263	0.110871	0.006762	0.002528	0.000000	0.000000	0.000000	0.125109	0.014574	0.202065	0.000000	0.019159	0.003844
012 畜産	0.006217	0.213553	0.016831	0.000000	0.000000	0.000000	0.000000	0.054538	0.000000	0.007375	0.000000	0.001564	0.000000
013 農業サービス	0.087588	0.028618	0.000000	0.000000	0.000000	0.000000	0.000000	0.000000	0.000000	0.000000	0.000000	0.000000	0.000000
015 林業	0.000122	0.000000	0.000000	0.160556	0.000000	0.000000	0.000000	0.000378	0.000000	0.001475	0.000000	0.000014	0.000000
017 漁業	0.000000	0.000000	0.000000	0.000000	0.000000	0.529549	0.000000	0.000923	0.000000	0.002950	0.000000	0.000000	0.000000
061 石炭・原油・天然ガス	0.000000	0.000000	0.000000	0.000000	0.000000	0.000000	0.000000	0.000448	0.000598	0.000000	0.000000	0.000502	0.000075
062 その他の鉱業	0.000000	0.000000	0.000000	0.000632	0.000000	0.000000	0.002549	0.000000	0.000000	0.001475	0.000000	0.000000	0.000000
111 食料品	0.000000	0.015929	0.000000	0.020228	0.003339	0.000000	0.000000	0.226004	0.046760	0.268437	0.000000	0.000301	0.004800
112 飲料	0.000000	0.000360	0.000074	0.000000	0.001699	0.000000	0.000000	0.002173	0.029949	0.000000	0.000000	0.000000	0.000000
113 肥料・有機質肥料(別掲を除く。)	0.009163	0.270878	0.017768	0.011378	0.049682	0.000000	0.000000	0.000000	0.000000	0.030973	0.000000	0.000000	0.000000
114 たばこ	0.000000	0.000000	0.000000	0.000000	0.000000	0.000000	0.000000	0.000000	0.000000	0.000000	0.000000	0.000000	0.000000
151 繊維工業製品	0.000427	0.000000	0.000074	0.001896	0.002671	0.000000	0.000000	0.000000	0.000029	0.000000	0.000000	0.002629	0.023585
152 衣服・その他の繊維製品	0.005689	0.000450	0.004998	0.000000	0.001336	0.000000	0.005794	0.001222	0.000521	0.000000	0.000000	0.001923	0.010575
161 木材・木製品	0.000000	0.005130	0.000074	0.008850	0.000000	0.000000	0.000927	0.000353	0.000077	0.002949	0.000000	0.000100	0.000169
162 家具・装飾品	0.000000	0.000000	0.000000	0.000000	0.000000	0.000000	0.002318	0.000332	0.000839	0.000000	0.000000	0.000832	0.000600
163 パルプ・紙・紙・加工紙	0.000020	0.000000	0.000147	0.000000	0.000000	0.000000	0.000000	0.000338	0.000087	0.000000	0.000000	0.000675	0.004538
164 紙加工品	0.016477	0.000990	0.028737	0.005057	0.000334	0.000000	0.000000	0.016954	0.018922	0.001475	0.000000	0.001808	0.004538
191 印刷・製版・製本	0.000041	0.000000	0.000220	0.000000	0.000000	0.000000	0.000695	0.000950	0.000993	0.000000	0.000000	0.000201	0.001875
201 化学肥料	0.060160	0.000000	0.000514	0.000000	0.000000	0.000000	0.000000	0.000000	0.000000	0.000000	0.000000	0.000014	0.000000
202 無機化学工業製品	0.001524	0.000630	0.002058	0.000000	0.001336	0.000000	0.000232	0.004294	0.002699	0.002950	0.000000	0.0005138	0.000431
203 石油化学基礎製品	0.000000	0.000000	0.000000	0.000000	0.000000	0.000000	0.000000	0.000000	0.000000	0.000000	0.000000	0.000014	0.000000
204 有機化学工業製品(石油化学基礎製品を除く。)	0.000000	0.000000	0.000514	0.000000	0.000000	0.000000	0.001159	0.003459	0.004974	0.001475	0.000000	0.000847	0.002025
205 合成樹脂	0.000000	0.000000	0.000000	0.000000	0.000000	0.000000	0.000000	0.000092	0.000000	0.000000	0.000000	0.003129	0.000131
206 化学繊維	0.000000	0.000000	0.000000	0.000000	0.000000	0.000000	0.000000	0.000000	0.000000	0.000000	0.000000	0.162014	0.093154
207 医薬品	0.000000	0.000360	0.046985	0.000000	0.003673	0.000000	0.000000	0.000384	0.000000	0.001475	0.000000	0.000000	0.000056
208 化学最終製品(医薬品を除く。)	0.051281	0.001260	0.004189	0.001264	0.000334	0.000000	0.012051	0.002468	0.003094	0.000000	0.000000	0.011467	0.015038
211 石油製品	0.008574	0.000720	0.003601	0.011378	0.013022	0.000000	0.042178	0.009372	0.000414	0.019174	0.000000	0.008855	0.011232
212 石炭製品	0.000000	0.000000	0.000000	0.000000	0.000000	0.000000	0.000464	0.000000	0.000000	0.000000	0.000000	0.000000	0.000000
221 プラスチック製品	0.003759	0.001170	0.002646	0.015171	0.008347	0.000000	0.000232	0.019056	0.030662	0.000000	0.000000	0.005123	0.016726
222 ゴム製品	0.001077	0.000450	0.007350	0.000632	0.002671	0.000000	0.005330	0.000218	0.000260	0.000000	0.000000	0.0000287	0.004913
231 なめし革・毛皮・同製品	0.000061	0.000000	0.000000	0.000000	0.002203	0.000000	0.003940	0.000028	0.000058	0.000000	0.000000	0.000158	0.003544
251 ガラス・ガラス製品	0.000000	0.000000	0.000000	0.000632	0.000000	0.000000	0.000000	0.000694	0.000550	0.000000	0.000000	0.000373	0.001181
252 セメント・セメント製品	0.000000	0.000000	0.000000	0.000000	0.000000	0.000000	0.000000	0.000000	0.000000	0.000000	0.000000	0.000000	0.000000
253 陶磁器	0.000041	0.000000	0.000000	0.000000	0.000000	0.000000	0.000000	0.000000	0.000039	0.000000	0.000000	0.000000	0.000000
259 その他の窯業・土石製品	0.002519	0.001260	0.002352	0.000000	0.000000	0.000000	0.000000	0.000147	0.000019	0.001475	0.000000	0.000000	0.000000
261 鉄鉱・粗鋼	0.000000	0.000000	0.000000	0.000000	0.000000	0.000000	0.000000	0.000000	0.000000	0.000000	0.000000	0.000000	0.000000
262 鋼材	0.000041	0.000000	0.000000	0.000000	0.000000	0.000000	0.000695	0.000000	0.000000	0.000000	0.000000	0.000129	0.000469
263 鉄鋳造品	0.000000	0.000000	0.000000	0.000000	0.000000	0.000000	0.000484	0.000000	0.000000	0.000000	0.000000	0.000000	0.000000
269 その他の鉄鋼製品	0.000000	0.000000	0.000000	0.000000	0.000000	0.000000	0.000000	0.000000	0.000000	0.000000	0.000000	0.000000	0.000000
271 非鉄金属製錬・精製	0.000000	0.000000	0.000000	0.000000	0.000000	0.000000	0.000000	0.000000	0.000000	0.000000	0.000000	0.000000	0.000000
272 非鉄金属加工製品	0.000000	0.000000	0.000000	0.000000	0.000000	0.000000	0.000464	0.001759	0.004097	0.000000	0.000000	0.000014	0.000000
281 建設・建築用金属製品	0.000000	0.000000	0.000000	0.000000	0.000000	0.000000	0.000000	0.000000	0.000000	0.000000	0.000000	0.000000	0.000000
289 その他の金属製品	0.002479	0.000270	0.000074	0.001264	0.000000	0.000000	0.032213	0.002784	0.036716	0.001475	0.000000	0.000172	0.001331
291 はん用機械	0.000000	0.000000	0.000000	0.000000	0.000000	0.000000	0.003013	0.000000	0.000000	0.000000	0.000000	0.000000	0.000000
301 生産用機械	0.000000	0.000000	0.000000	0.000000	0.000000	0.000000	0.003708	0.000000	0.000000	0.000000	0.000000	0.000000	0.000000
311 業務用機械	0.000000	0.000000	0.000470	0.000000	0.000000	0.000000	0.000000	0.000000	0.000000	0.000000	0.000000	0.000000	0.000000
321 電子デバイス	0.000000	0.000000	0.000000	0.000000	0.000000	0.000000	0.000000	0.000000	0.000000	0.000000	0.000000	0.000000	0.000000
329 その他の電子部品	0.000000	0.000000	0.000000	0.000000	0.000000	0.000000	0.000000	0.000000	0.000019	0.000000	0.000000	0.000000	0.000000
331 産業用電気機器	0.000000	0.000000	0.000000	0.000000	0.000000	0.000000	0.000232	0.000000	0.000000	0.000000	0.000000	0.000000	0.000000
332 民生用電気機器	0.000000	0.000000	0.000000	0.000000	0.000000	0.000000	0.000000	0.000000	0.000000	0.000000	0.000000	0.000000	0.000000
333 電子応用装置・電気計測器	0.000000	0.000000	0.000000	0.000000	0.000000	0.000000	0.000000	0.000000	0.000000	0.000000	0.000000	0.000000	0.000000
339 その他の電気機械	0.000000	0.000000	0.000000	0.000000	0.000000	0.000000	0.000000	0.000000	0.000000	0.000000	0.000000	0.000000	0.000000
341 遠隔機械・制御装置	0.000000	0.000000	0.000074	0.000000	0.000000	0.000000	0.000000	0.000012	0.000039	0.000000	0.000000	0.000000	0.000000
342 電子計算機・同附属装置	0.000000	0.000000	0.000000	0.000000	0.000000	0.000000	0.000000	0.000000	0.000000	0.000000	0.000000	0.000000	0.000000
351 乗用車	0.000000	0.000000	0.000000	0.000000	0.000000	0.000000	0.000000	0.000000	0.000000	0.000000	0.000000	0.000000	0.000000
352 その他の自動車	0.000000	0.000000	0.000000	0.000000	0.000000	0.000000	0.000000	0.000000	0.000000	0.000000	0.000000	0.000000	0.000000
353 自動車部品・同附属品	0.000000	0.000000	0.000000	0.000000	0.000000	0.000000	0.000000	0.000000	0.000000	0.000000	0.000000	0.000000	0.000000
354 船舶・同修理	0.000000	0.000000	0.000000	0.000000	0.012020	0.000000	0.000000	0.000000	0.000000	0.000000	0.000000	0.000000	0.000000
359 その他の輸送機械・同修理	0.000000	0.000000	0.000000	0.000000	0.000000	0.000000	0.000000	0.000000	0.000000	0.000000	0.000000	0.000000	0.000000
391 その他の製造工業製品	0.000041	0.000090	0.000074	0.000000	0.005342	0.000000	0.002781	0.000427	0.004685	0.000000	0.000000	0.000459	0.006475
392 再生资源回収・加工処理	0.000549	0.000310	0.000000	0.006953	0.000000	0.000000	0.000000	0.000000	0.007335	0.014749	0.000000	0.000258	0.000000
411 建築	0.000000	0.000000	0.000000	0.000000	0.000000	0.000000	0.000000	0.000000	0.000000	0.000000	0.000000	0.000000	0.000000
412 建設補修	0.003312	0.001170	0.001470	0.001896	0.000334	0.000000	0.004635	0.000451	0.000540	0.000000	0.000000	0.000279	0.001275
413 公共事業	0.000000	0.000000	0.000000	0.000000	0.000000	0.000000	0.000000	0.000000	0.000000	0.000000	0.000000	0.000000	0.000000
419 その他の土木建設	0.000000	0.000000	0.000000	0.00000									

(2)投入係数表

	211	212	221	222	231	251	252	253	259	261	262	263	269
	石油製品	石炭製品	プラスチック製品	ゴム製品	なめし革・毛皮・同製品	ガラス・ガラス製品	セメント・セメント製品	陶磁器	その他の産業・土石製品	鉄鉄・粗鋼	鋼材	鉄鋼造品	その他の鉄鋼製品
011 耕種農業	0.000000	0.000000	0.000000	0.091058	0.000000	0.000000	0.000000	0.000000	0.000532	0.000000	0.000000	0.000000	0.000000
012 畜産	0.000000	0.000000	0.000000	0.000000	0.013423	0.000000	0.000000	0.000005	0.000000	0.000000	0.000000	0.000000	0.000000
013 農業サービス	0.000000	0.000000	0.000000	0.000000	0.000000	0.000000	0.000000	0.000000	0.000000	0.000000	0.000000	0.000000	0.000000
015 林業	0.000000	0.000000	0.000000	0.000000	0.003356	0.000000	0.000000	0.000000	0.000000	0.000000	0.000000	0.000000	0.000000
017 漁業	0.000000	0.000000	0.000000	0.000000	0.000000	0.000000	0.000000	0.000000	0.000000	0.000000	0.000000	0.000000	0.000000
061 石炭・原油・天然ガス	0.615175	0.001188	0.000028	0.000325	0.000000	0.009402	0.004414	0.013101	0.006572	0.000000	0.003021	0.000129	0.000000
062 その他の鉱業	-0.001214	0.085967	0.000000	0.000208	0.000000	0.048832	0.042199	0.041249	0.027937	0.000000	0.000000	0.000277	0.000000
111 食料品	0.000000	0.000000	0.000019	0.000000	0.046980	0.002234	0.000000	0.000043	0.000984	0.000000	0.000000	0.000018	0.000000
112 飲料	0.000000	0.000000	0.000000	0.000000	0.000000	0.000000	0.000000	0.000000	0.000000	0.000000	0.000000	0.000000	0.000000
113 飼料・有機質肥料(別掲を除く。)	0.000000	0.000000	0.000000	0.000000	0.000000	0.000000	0.000000	0.000000	0.000000	0.000000	0.000000	0.000000	0.000000
114 たばこ	0.000000	0.000000	0.000000	0.000000	0.000000	0.000000	0.000000	0.000000	0.000000	0.000000	0.000000	0.000000	0.000000
115 繊維工業製品	0.000000	0.000000	0.000684	0.020101	0.023490	0.000084	0.000016	0.000000	0.001899	0.000000	0.000000	0.000037	0.000000
152 衣服・その他の繊維既製品	0.000000	0.000188	0.000361	0.001923	0.000000	0.002572	0.001488	0.004666	0.002448	0.000000	0.000000	0.000120	0.000538
161 木材・木製品	0.000000	0.000000	0.000160	0.000009	0.003356	0.002899	0.000131	0.023776	0.001623	0.000000	0.000000	0.000129	0.000000
162 家具・装飾品	0.000000	0.000000	0.000854	0.001066	0.000000	0.000000	0.000948	0.049096	0.001490	0.000000	0.000000	0.000103	0.000000
163 パルプ・紙・紙・加工紙	0.000000	0.000000	0.003659	0.001779	0.000000	0.002775	0.000000	0.015117	0.002767	0.000000	0.000000	0.000000	0.000207
164 紙加工品	0.000000	0.000000	0.002147	0.000253	0.003356	0.022479	0.000719	0.024814	0.004097	0.000000	0.000000	0.000000	0.000621
191 印刷・製版・製本	0.000000	0.000376	0.000354	0.000731	0.000000	0.006129	0.000082	0.001767	0.000266	0.000000	0.000000	0.000186	0.000041
201 化学肥料	0.000000	0.000000	0.000000	0.000009	0.000000	0.000100	0.000000	0.000000	0.000133	0.000000	0.000000	0.000000	0.000000
202 無機化学工業製品	0.000000	0.000376	0.003895	0.056789	0.000000	0.048782	0.001488	0.017368	0.001783	0.000000	0.001007	0.001498	0.000248
203 石油化学基礎製品	0.000000	0.000000	0.000018	0.000117	0.000000	0.001737	0.000000	0.000000	0.000239	0.000000	0.000000	0.000000	0.000000
204 有機化学工業製品(石油化学基礎製品を除く。)	0.000303	0.005455	0.036414	0.151802	0.000000	0.003273	0.000213	0.000794	0.065398	0.000000	0.000000	0.000018	0.000000
205 合成樹脂	0.000000	0.000000	0.151500	0.000154	0.003356	0.001520	0.000000	0.000000	0.002448	0.000000	0.000000	0.000000	0.000000
206 化学繊維	0.000000	0.001129	0.000317	0.000036	0.003356	0.001369	0.000000	0.000000	0.002460	0.000000	0.000000	0.000000	0.000000
207 医薬品	0.000000	0.000000	0.000000	0.000000	0.000000	0.000000	0.000000	0.000000	0.000000	0.000000	0.000000	0.000000	0.000000
208 化学最終製品(医薬品を除く。)	0.000303	0.046464	0.005409	0.007260	0.000000	0.004049	0.010121	0.000804	0.013144	0.000000	0.000000	0.000565	0.000166
211 石油製品	0.012140	0.045523	0.009126	0.013870	0.000000	0.026220	0.031849	0.045042	0.014979	0.000000	0.030211	0.002459	0.002193
212 石炭製品	0.000000	0.000000	0.000505	0.000000	0.000000	0.000000	0.000229	0.000000	0.008674	0.000000	0.017120	0.013090	0.000124
221 プラスチック製品	0.000000	0.000000	0.245117	0.016272	0.043624	0.012575	0.001700	0.001936	0.002474	0.000000	0.000000	0.000444	0.000041
222 ゴム製品	0.000000	0.001129	0.000715	0.029754	0.050336	0.000000	0.000965	0.000559	0.002049	0.000000	0.000000	0.000166	0.000124
231 なめし革・毛皮・同製品	0.000000	0.000941	0.000106	0.000045	0.184564	0.000033	0.000114	0.000823	0.000080	0.000000	0.000000	0.000020	0.000000
251 ガラス・ガラス製品	0.000000	0.000000	0.003383	0.000181	0.000000	0.045408	0.000049	0.000000	0.001756	0.000000	0.000000	0.000000	0.000000
252 セメント・セメント製品	0.000000	0.000376	0.000000	0.000000	0.000000	0.000000	0.072544	0.000000	0.000585	0.000000	0.000000	0.000000	0.000000
253 陶磁器	0.000000	0.000000	0.000090	0.000000	0.000000	0.000000	0.000114	0.006224	0.000000	0.000000	0.000000	0.000000	0.000000
259 その他の産業・土石製品	0.000000	0.014673	0.000127	0.000199	0.000000	0.021126	0.019620	0.023866	0.038113	0.000000	0.000000	0.014229	0.000000
261 鉄鉄・粗鋼	0.000000	0.000000	0.000000	0.000000	0.000000	0.000000	0.000000	-0.000005	0.000000	0.000000	0.409869	0.117054	0.003641
262 鋼材	0.000000	0.000000	0.000412	0.001517	0.000000	0.000000	0.002239	0.000000	0.001703	0.000000	0.007636	0.106013	0.555202
263 鉄鋼造品	0.000000	0.000000	0.000000	0.000000	0.000000	0.000000	0.000213	0.002231	0.000266	0.000000	0.000000	0.008228	0.000000
269 その他の鉄鋼製品	0.000000	0.000000	0.000060	0.000000	0.000000	0.000000	0.000479	0.001153	0.001676	0.000000	0.000000	0.000943	0.000000
271 非鉄金属製・精製	0.000000	0.000000	0.000563	-0.000009	0.000000	0.010471	0.000000	0.031991	0.009685	0.000000	0.000535	0.002662	-0.000248
272 非鉄金属加工製品	0.000000	0.000000	0.000189	0.002745	0.000000	0.000601	0.000147	0.001432	0.003858	0.000000	0.000000	0.000166	0.000000
281 建設・建築用金属製品	0.000000	0.000000	0.000000	0.000000	0.000000	0.000000	0.000294	0.000000	0.000000	0.000000	0.000000	0.000037	0.000000
289 その他の金属製品	0.000303	0.000000	0.001841	0.015802	0.006711	0.004049	0.016579	0.019010	0.011441	0.000000	0.000002	0.015475	0.000166
291 はん用機械	0.000000	0.000000	0.000482	0.000000	0.000000	0.000687	0.000049	0.005141	0.001756	0.000000	0.000000	0.000246	0.000000
301 生産用機械	0.000000	0.000188	0.000209	0.000000	0.000000	0.000000	0.000114	0.004492	0.001836	0.000000	0.000000	0.002237	0.000372
311 業務用機械	0.000000	0.000000	0.000000	0.000000	0.000000	0.000000	0.000000	0.000000	0.000000	0.000000	0.000000	0.000000	0.000000
321 電子デバイス	0.000000	0.000000	0.000000	0.000000	0.000000	0.000000	0.000000	0.000000	0.000000	0.000000	0.000000	0.000000	0.000000
329 その他の電子部品	0.000000	0.000000	0.000000	0.000000	0.000000	0.000000	0.000000	0.000000	0.000000	0.000000	0.000000	0.000000	0.000000
331 産業用電気機器	0.000000	0.000000	0.000005	0.000000	0.000000	0.000000	0.000000	0.000000	0.000000	0.000000	0.000000	0.000000	0.000000
332 民生用電気機器	0.000000	0.000000	0.000002	0.000000	0.000000	0.000000	0.000000	0.000000	0.000000	0.000000	0.000000	0.000000	0.000000
333 電子応用装置・電気計測器	0.000000	0.000000	0.000000	0.000000	0.000000	0.000000	0.000000	0.000000	0.000000	0.000000	0.000000	0.000000	0.000000
339 その他の電気機械	0.000000	0.000000	0.000021	0.000000	0.000000	0.000000	0.000000	0.000000	0.000196	0.000000	0.000000	0.000000	0.000000
341 遠隔機械・附属装置	0.000000	0.000000	0.000002	0.000000	0.000000	0.000000	0.000000	0.000005	0.000027	0.000000	0.000000	0.000000	0.000000
342 電子計算機・附属装置	0.000000	0.000000	0.000000	0.000000	0.000000	0.000000	0.000000	0.000000	0.000000	0.000000	0.000000	0.000000	0.000000
351 乗用車	0.000000	0.000000	0.000000	0.000000	0.000000	0.000000	0.000000	0.000000	0.000000	0.000000	0.000000	0.000000	0.000000
352 その他の自動車	0.000000	0.000000	0.000000	0.000000	0.000000	0.000000	0.000000	0.000000	0.000000	0.000000	0.000000	0.000000	0.000000
353 自動車部品・同附属品	0.000000	0.000000	0.000000	0.000000	0.000000	0.000000	0.000000	0.000000	0.000000	0.000000	0.000000	0.000000	0.000000
354 船舶・同修理	0.000000	0.000000	0.000000	0.000000	0.000000	0.000000	0.000000	0.000000	0.000000	0.000000	0.000000	0.000000	0.000000
359 その他の輸送機械・同修理	0.000000	0.000000	0.000000	0.000000	0.000000	0.000000	0.000000	0.000000	0.000000	0.000000	0.000000	0.000000	0.000000
391 その他の製造工業製品	0.000000	0.000376	0.000236	0.000587	0.010667	0.001987	0.000665	0.004656	0.001144	0.000000	0.001007	0.003938	0.000041
392 再生资源回収・加工処理	0.000000	0.000000	0.001500	0.000018	0.000000	0.015748	0.002992	0.013705	0.000213	0.000000	0.004028	0.007063	0.000166
411 建築	0.000000	0.000000	0.000000	0.000000	0.000000	0.000000	0.000000	0.000000	0.000000	0.000000	0.000000	0.000000	0.000000
412 建設補修	0.000303	0.005267	0.000316	0.010338	0.000000	0.003591	0.009221	0.003938	0.006252	0.000000	0.002014	0.005639	0.002193
413 公共事業	0.000000	0.000000	0.000000	0.000000	0.000000	0.000000	0.000000	0.000000	0.000000	0.000000	0.000000	0.000000	0.000000
419 その他の土木建設	0.000000	0.000000	0.000000	0.00									

(2)投入係数表

	461	462	471	481	511	531	551	552	553	571	572	573	574	575
	電力	ガス・熱供給	水道	廃棄物処理	商業	金融・保険	不動産仲介 及び賃貸	住宅賃貸料 (帰属家賃)	住宅賃貸料 (帰属家賃)	鉄道輸送	道路輸送 (自家輸送を 除く。)	自家輸送	水道	航空輸送
011 耕種農業	0.000000	0.000000	0.000000	0.000000	0.00187	0.000000	0.000000	0.000000	0.000003	0.000000	0.000000	0.000000	0.000000	0.000000
012 畜産	0.000000	0.000000	0.000000	0.000000	0.000000	0.000000	0.000000	0.000000	0.000000	0.000000	0.000000	0.000000	0.000000	0.000000
013 農業サービス	0.000000	0.000000	0.000000	0.000000	0.000000	0.000000	0.000000	0.000000	0.000000	0.000000	0.000000	0.000000	0.000000	0.000000
015 林業	0.000000	0.000000	0.000000	0.000000	0.000000	0.000000	0.000000	0.000000	0.000000	0.000000	0.000000	0.000000	0.000000	0.000000
017 漁業	0.000000	0.000000	0.000000	0.000000	0.000000	0.000000	0.000000	0.000000	0.000000	0.000000	0.000000	0.000000	0.000000	0.000000
061 石炭・原油・天然ガス	0.250585	0.438787	0.000000	0.000000	0.000004	0.000000	0.000000	0.000000	0.000000	0.000019	0.000000	0.000000	0.000000	0.000000
062 その他の鉱業	-0.000006	0.000000	0.000000	0.000000	0.000000	0.000000	0.000000	0.000000	0.000000	0.000000	0.000000	0.000000	0.000000	0.000000
111 食料品	0.000000	0.000000	0.000000	0.000000	0.000000	0.000000	0.000000	0.000000	0.000000	0.000000	0.000000	0.000000	0.000000	0.000000
112 飲料	0.000000	0.000000	0.000000	0.000000	0.000000	0.000000	0.000000	0.000000	0.000000	0.000000	0.000000	0.000000	0.000000	0.000000
113 飼料・有機質肥料(別掲を除く。)	0.000000	0.000000	0.000000	0.000000	0.000000	0.000000	0.000000	0.000000	0.000000	0.000000	0.000000	0.000000	0.000000	0.000000
114 たばこ	0.000000	0.000000	0.000000	0.000000	0.000000	0.000000	0.000000	0.000000	0.000000	0.000000	0.000000	0.000000	0.000000	0.000000
115 繊維工業製品	0.000000	0.000000	0.000074	0.000026	0.000317	0.000006	0.000000	0.000000	0.000000	0.000472	0.000057	0.000026	0.000328	0.000000
152 衣服・その他の繊維既製品	0.000122	0.000327	0.001050	0.001876	0.004181	0.001384	0.000136	0.000025	0.000000	0.001208	0.001108	0.000789	0.008170	0.000000
161 木材・木製品	0.000606	0.000000	0.000000	0.000000	0.000583	0.000072	0.000000	0.000000	0.000002	0.000000	0.000000	0.000000	0.000000	0.000000
162 家具・装飾品	0.000677	0.000327	0.000323	0.002596	0.001157	0.002520	0.000449	0.001122	0.000150	0.000340	0.000389	0.000000	0.000328	0.000000
163 パルプ・紙・板紙・加工紙	0.000000	0.000000	0.000000	0.000154	-0.000731	0.000438	0.000000	0.000000	0.000080	0.000000	0.000236	0.000000	0.000000	0.000000
164 紙加工品	0.000000	0.000000	0.000037	0.000617	0.006707	0.001412	0.000042	0.000000	0.000000	0.000283	0.000408	0.000000	0.001634	0.000000
191 印刷・製版・製本	0.001321	0.003545	0.001473	0.003213	0.006765	0.015859	0.000324	0.000038	0.000000	0.000156	0.0001427	0.000000	0.001634	0.000000
201 化学肥料	0.000090	0.000093	0.000000	0.000000	0.000000	0.000000	0.000010	0.000000	0.000000	0.000000	0.000000	0.000000	0.000000	0.000000
202 無機化学工業製品	0.000000	0.000023	0.006427	0.006606	0.000000	0.000000	0.000000	0.000000	0.000000	0.000019	0.000045	0.000000	0.000000	0.000000
203 石油化学基礎製品	0.000000	0.000257	0.000000	0.000000	0.000000	0.000000	0.000000	0.000000	0.000000	0.000000	0.000000	0.000000	0.000000	0.000000
204 有機化学工業製品(石油化学基礎製品を除く。)	0.000000	0.000000	0.000055	0.000000	0.000000	0.000000	0.000000	0.000000	0.000000	0.000000	0.000000	0.000000	0.000000	0.000000
205 合成樹脂	0.000000	0.000000	0.000000	0.000000	0.000000	0.000000	0.000000	0.000000	0.000000	0.000000	0.000000	0.000000	0.000000	0.000000
206 化学繊維	0.000000	0.000000	0.000000	0.000000	0.000000	0.000000	0.000000	0.000000	0.000000	0.000000	0.000000	0.000000	0.000000	0.000000
207 医薬品	0.000000	0.000000	0.000018	0.000012	0.000000	0.000000	0.000000	0.000000	0.000000	0.000000	0.000013	0.000000	0.000000	0.000000
208 化学最終製品(医薬品を除く。)	0.000135	0.002566	0.000608	0.002570	0.000011	0.000019	0.000010	0.000025	0.000044	0.000094	0.000382	0.000118	0.000000	0.000000
211 石油製品	0.019804	0.028292	0.008858	0.011335	0.001903	0.000470	0.001358	0.000744	0.000002	0.000395	0.005691	0.000000	0.111111	0.000000
212 石炭製品	0.008822	0.000000	0.000000	0.000180	-0.000005	0.000000	0.000000	0.000000	0.000000	0.000019	0.000000	0.000000	0.000000	0.000000
221 プラスチック製品	0.000000	0.000000	0.017901	0.016966	0.007102	0.002261	0.000512	0.001298	0.000405	0.000000	0.000357	0.000053	0.000000	0.000000
222 ゴム製品	0.000000	0.000000	0.001750	0.011952	0.000129	0.000009	0.000000	0.000000	0.000000	0.000170	0.008821	0.004902	0.000000	0.000000
231 なめし革・毛皮・同製品	0.000039	0.003662	0.000166	0.000180	0.000106	0.000125	0.000000	0.000000	0.000000	0.000226	0.000032	0.000000	0.000000	0.000000
251 ガラス・ガラス製品	0.000000	0.000000	0.000000	0.000103	0.000109	0.000003	0.000000	0.000000	0.000000	0.000000	0.000019	0.000000	0.000000	0.000000
252 セメント・セメント製品	0.000000	0.000000	0.000000	0.000180	0.000000	0.000000	0.000000	0.000038	0.000101	0.000000	0.000000	0.000000	0.000000	0.000000
253 陶磁器	0.000000	0.000000	0.000000	0.000180	0.000075	0.000003	0.000000	0.000000	0.000000	0.000000	0.000019	0.000000	0.000000	0.000000
259 その他の窯業・土石製品	0.000032	0.000070	0.000562	0.000000	0.000060	0.000003	0.000000	0.000000	0.000000	0.000000	0.000000	0.000000	0.000000	0.000000
261 鉄鉱・粗鋼	0.000000	0.000000	0.000000	0.000000	0.000000	0.000000	0.000000	0.000000	0.000000	0.000000	0.000000	0.000000	0.000000	0.000000
262 鋼材	0.000000	0.000000	0.000000	0.000000	0.000000	0.000000	0.000000	0.000000	0.000000	0.000000	0.000000	0.000000	0.000000	0.000000
263 鉄鋳造品	0.000000	0.000000	0.000037	0.000000	0.000000	0.000000	0.000000	0.000000	0.000000	0.000000	0.000000	0.000000	0.000000	0.000000
269 その他の鉄鋼製品	0.000000	0.000000	0.000000	0.000000	0.000000	0.000000	0.000000	0.000000	0.000000	0.000000	0.000000	0.000000	0.000000	0.000000
271 非鉄金属精錬・精製	0.000019	0.000000	0.000018	0.000000	0.000000	0.000000	0.000000	0.000000	0.000000	0.000000	0.000000	0.000000	0.000000	0.000000
272 非鉄金属加工製品	0.000445	0.000000	0.000184	0.000000	0.000011	0.000000	0.000000	0.000000	0.000000	0.000000	0.000000	0.000000	0.000000	0.000000
281 建設・建築用金属製品	0.000000	0.000000	0.000000	0.000000	0.000000	0.000000	0.000000	0.000008	0.000007	0.000038	0.000000	0.000000	0.001634	0.000000
289 その他の金属製品	0.000329	0.001329	0.000792	0.000154	0.002369	0.000113	0.000042	0.000290	0.000374	0.000264	0.0001261	0.000000	0.004902	0.000000
291 はん用機械	0.000000	0.000000	0.014843	0.000000	0.000005	0.000000	0.000000	0.000000	0.000000	0.000264	0.000000	0.000000	0.000000	0.000000
301 生産用機械	0.000000	0.000023	0.000030	0.000000	0.000004	0.000000	0.000000	0.000000	0.000000	0.000019	0.000013	0.000000	0.000000	0.000000
311 業務用機械	0.000000	0.000000	0.000129	0.000026	0.000690	0.000009	0.000000	0.000000	0.000000	0.000000	0.000000	0.000000	0.000000	0.000000
321 電子デバイス	0.000000	0.000000	0.000000	0.000000	0.000000	0.000000	0.000000	0.000000	0.000000	0.000000	0.000000	0.000000	0.000000	0.000000
329 その他の電子部品	0.000000	0.000000	0.000018	0.000000	0.000031	0.000004	0.000000	0.000000	0.000000	0.000000	0.000000	0.000000	0.000000	0.000000
331 産業用電気機器	0.000000	0.000000	0.000000	0.000000	0.000000	0.000000	0.000000	0.000000	0.000000	0.000075	0.000000	0.000013	0.000000	0.000000
332 民生用電気機器	0.000000	0.000000	0.000000	0.000000	0.000000	0.000000	0.000000	0.000000	0.000000	0.000000	0.000000	0.000000	0.000000	0.000000
333 電子応用装置・電気計測器	0.000000	0.000000	0.000000	0.000000	0.000000	0.000000	0.000000	0.000000	0.000000	0.000019	0.000000	0.000000	0.000000	0.000000
339 その他の電気機械	0.000000	0.000000	0.000276	0.000000	0.000187	0.000003	0.000000	0.000013	0.000000	0.000021	0.000000	0.000000	0.000000	0.000000
341 遠隔機械・附属装置	0.000019	0.000000	0.000000	0.000026	0.000282	0.000135	0.000261	0.000101	0.000000	0.000094	0.000226	0.000000	0.000000	0.000000
342 電子計算機・附属装置	0.000000	0.000000	0.000000	0.000000	0.000000	0.000000	0.000000	0.000000	0.000000	0.000000	0.000000	0.000000	0.000000	0.000000
351 乗用車	0.000000	0.000000	0.000000	0.000000	0.000000	0.000000	0.000000	0.000000	0.000000	0.000000	0.000000	0.000000	0.000000	0.000000
352 その他の自動車	0.000000	0.000000	0.000000	0.000000	0.000000	0.000000	0.000000	0.000000	0.000000	0.000000	0.000000	0.000000	0.000000	0.000000
353 自動車部品・同附属品	0.000000	0.000000	0.000000	0.000000	0.000000	0.000000	0.000000	0.000000	0.000000	0.000000	0.000000	0.000197	0.000000	0.000000
354 船舶・同修理	0.000000	0.000000	0.000000	0.000000	0.000000	0.000000	0.000000	0.000000	0.000000	0.000000	0.000000	0.000000	0.052288	0.000000
359 その他の輸送機械・同修理	0.000000	0.000000	0.000000	0.000000	0.000000	0.000000	0.000000	0.000000	0.000000	0.048390	0.000000	0.000000	0.000000	0.000000
391 その他の製造工業製品	0.000013	0.000000	0.000002	0.000514	0.000338	0.000210	0.000021	0.000013	0.000000	0.000019	0.000210	0.000013	0.000000	0

(2)投入係数表

	576	577	578	579	591	592	593	594	595	611	631	632
	貨物利用運送	倉庫	運輸附帯サービス	郵便・信書便	通信	放送	情報サービス	インターネット 附帯サービス	映像・音声・ 文字情報制作	公務	教育	研究
011 耕種農業	0.000000	0.000000	0.000000	0.000000	0.000000	0.000000	0.000000	0.000000	0.000000	0.000018	0.001958	0.000000
012 畜産	0.000000	0.000000	0.000000	0.000000	0.000000	0.000000	0.000000	0.000000	0.000000	0.000020	0.000240	0.001666
013 農業サービス	0.000000	0.000000	0.000000	0.000000	0.000000	0.000000	0.000000	0.000000	0.000000	0.000000	0.000282	0.000000
015 林業	0.000000	0.000000	0.000000	0.000000	0.000000	0.000000	0.000000	0.000000	0.000000	0.000003	0.000088	0.000000
017 漁業	0.000000	0.000000	0.000000	0.000000	0.000000	0.000000	0.000000	0.000000	0.000000	0.000003	0.000091	0.000000
061 石炭・原油・天然ガス	0.000000	0.000000	0.000012	0.000000	0.000000	0.000000	0.000000	0.000000	0.000000	0.000000	0.000004	0.000107
062 その他の鉱業	0.000000	0.000000	0.000000	0.000000	0.000000	0.000000	0.000000	0.000000	0.000000	0.000006	0.000000	0.000000
111 食料品	0.000000	0.000000	0.000000	0.000000	0.000000	0.000000	0.000000	0.000000	0.000000	0.000225	0.007090	0.000000
112 飲料	0.000000	0.000000	0.000000	0.000000	0.000000	0.000000	0.000000	0.000000	0.000000	0.000020	0.000000	0.000000
113 飼料・有機質肥料(別掲を除く。)	0.000000	0.000000	0.000000	0.000000	0.000000	0.000000	0.000000	0.000000	0.000000	0.000000	0.000229	0.004279
114 たばこ	0.000000	0.000000	0.000000	0.000000	0.000000	0.000000	0.000000	0.000000	0.000000	0.000000	0.000000	0.000000
151 繊維工業製品	0.000000	0.000245	0.000189	0.000000	0.000000	0.000000	0.000393	0.000000	0.000272	0.000058	0.000000	0.000000
152 衣服・その他の繊維既製品	0.000000	0.000092	0.001367	0.001713	0.000469	0.000504	0.000997	0.000000	0.001496	0.003336	0.000095	0.000854
161 木材・木製品	0.000000	0.000491	0.000340	0.000000	0.000039	0.000216	0.000030	0.000000	0.000136	0.000029	0.000019	0.000110
162 家具・装飾品	0.000000	0.000270	0.002392	0.000270	0.002869	0.000720	0.003745	0.001880	0.001723	0.000925	0.001379	0.003845
163 パルプ・紙・板紙・加工紙	0.001553	0.004049	0.002922	0.000000	0.000140	0.000000	0.000670	0.000000	0.057092	0.000155	0.001699	0.004455
164 紙加工品	0.000000	0.001657	0.003547	0.000361	0.000274	0.000360	0.001057	0.000000	0.001088	0.000143	0.000541	0.001504
191 印刷・製版・製本	0.001553	0.001043	0.005126	0.000712	0.000710	0.002592	0.000712	0.009399	0.123980	0.007014	0.005368	0.021558
201 化学肥料	0.000000	0.000000	0.000000	0.000000	0.000000	0.000000	0.000000	0.000000	0.000000	0.000003	0.000000	0.000000
202 無機化学工業製品	0.000000	0.000675	0.000141	0.000000	0.000000	0.000000	0.000000	0.000000	0.000363	0.000146	0.000019	0.005894
203 石油化学基礎製品	0.000000	0.000000	0.000000	0.000000	0.000000	0.000000	0.000000	0.000000	0.000045	0.000000	0.000000	0.001467
204 有機化学工業製品(石油化学基礎製品を除く。)	0.000000	0.000000	0.000212	0.000000	0.000000	0.000000	0.000000	0.000000	0.000408	0.000006	0.000370	0.005099
205 合成樹脂	0.000000	0.000000	0.000000	0.000000	0.000000	0.000000	0.000000	0.000000	0.000045	0.000000	0.000000	0.000000
206 化学繊維	0.000000	0.000000	0.000000	0.000000	0.000000	0.000000	0.000000	0.000000	0.000000	0.000000	0.000000	0.000000
207 医薬品	0.000000	0.000000	0.000000	0.000811	0.000000	0.000000	0.000000	0.000000	0.000000	0.000265	0.000004	0.000706
208 化学最終製品(医薬品を除く。)	0.000000	0.000215	0.000412	0.000000	0.000000	0.000576	0.000815	0.000000	0.004625	0.000432	0.000027	0.008007
211 石油製品	0.024845	0.001350	0.001449	0.004869	0.000653	0.000648	0.000664	0.000000	0.001360	0.008650	0.001535	0.002214
212 石炭製品	0.000000	0.000000	0.000000	0.000000	0.000000	0.000000	0.000000	0.000000	0.000000	0.000000	0.000000	0.000000
221 プラスチック製品	0.001553	0.003620	0.001485	0.000000	0.000033	0.001152	0.009181	0.000000	0.002267	0.000715	0.000229	0.009343
222 ゴム製品	0.001553	0.000644	0.000024	0.000361	0.000246	0.000072	0.000000	0.000000	0.000000	0.000007	0.000065	0.000313
231 なめし革・毛皮・同製品	0.000000	0.000000	0.000024	0.000631	0.000315	0.000216	0.000000	0.001880	0.000000	0.000260	0.000050	0.000465
251 ガラス・ガラス製品	0.000000	0.000000	0.000000	0.000000	0.000000	0.000000	0.000000	0.000000	0.000000	0.000082	0.000411	0.001783
252 セメント・セメント製品	0.000000	0.000000	0.000000	0.000000	0.000000	0.000000	0.000000	0.000000	0.000000	0.000000	0.000000	0.000031
253 陶磁器	0.000000	0.000000	0.000012	0.000000	0.000000	0.000000	0.000000	0.000000	0.000000	0.000047	0.000099	0.000003
259 その他の窯業・土石製品	0.000000	0.000000	0.000000	0.000000	0.000000	0.000000	0.000000	0.000000	0.000045	0.000050	0.000082	0.000093
261 鉄鉱・粗鋼	0.000000	0.000000	0.000000	0.000000	0.000000	0.000000	0.000000	0.000000	0.000000	0.000000	0.000000	0.000000
262 鋼材	0.000000	0.000000	0.000648	0.000000	0.000000	0.000000	0.000000	0.000000	0.000000	0.000000	0.000000	0.000000
263 鉄鋳造品	0.000000	0.000000	0.000000	0.000000	0.000000	0.000000	0.000000	0.000000	0.000000	0.000000	0.000000	0.000000
269 その他の鉄鋼製品	0.000000	0.000000	0.000000	0.000000	0.000000	0.000000	0.000000	0.000000	0.000000	0.000018	0.000000	0.000000
271 非鉄金属製錬・精製	0.000000	0.000000	0.000000	0.000000	0.000000	0.000000	0.000000	0.000000	0.000001	0.000003	0.000000	0.000000
272 非鉄金属加工製品	0.000000	0.000000	0.000012	0.000000	0.000000	0.000000	0.000000	0.000000	0.000027	0.000128	0.000000	0.000172
281 建設・建築用金属製品	0.000000	0.000000	0.000000	0.000000	0.000000	0.000000	0.000000	0.000000	0.000000	0.000000	0.000000	0.000000
289 その他の金属製品	0.000000	0.002638	0.001720	0.000000	0.000614	0.000072	0.000211	0.000000	0.000408	0.003205	0.000137	0.000241
291 はん用機械	0.000000	0.000123	0.000389	0.000090	0.000000	0.000000	0.000000	0.000000	0.000000	0.000219	0.000000	0.000000
301 生産用機械	0.000000	0.000092	0.000118	0.000000	0.000006	0.000000	0.000000	0.000000	0.000000	0.000012	0.000000	0.000000
311 業務用機械	0.000000	0.000092	0.000012	0.000090	0.000017	0.000000	0.000000	0.000000	0.001088	0.002091	0.000000	0.000000
321 電子デバイス	0.000000	0.000000	0.000000	0.000000	0.000000	0.000000	0.000000	0.000000	0.000000	0.000000	0.000000	0.000052
329 その他の電子部品	0.000000	0.000000	0.000000	0.000000	0.000021	0.002952	0.001117	0.000000	0.003809	0.001432	0.000030	0.004138
331 産業用電気機器	0.000000	0.000000	0.000000	0.000000	0.000000	0.000000	0.000000	0.000000	0.000000	0.000000	0.000000	0.000000
332 民生用電気機器	0.000000	0.000000	0.000000	0.000000	0.000000	0.000000	0.000000	0.000000	0.000499	0.000484	0.000000	0.000000
333 電子応用装置・電気計測器	0.000000	0.000000	0.000000	0.000000	0.000000	0.000000	0.000000	0.000000	0.000000	0.000572	0.000000	0.000000
339 その他の電気機械	0.000000	0.000000	0.000153	0.000000	0.000000	0.000720	0.000000	0.000000	0.000544	0.000027	0.000591	0.000000
341 遠隔機械・制御装置	0.000000	0.000031	0.000024	0.000000	0.000006	0.000072	0.000393	0.000000	0.000272	0.001050	0.000023	0.000272
342 電子計算機・同附属装置	0.000000	0.000000	0.000000	0.000000	0.000050	0.000072	0.000000	0.000000	0.000000	0.000000	0.000000	0.000000
351 乗用車	0.000000	0.000000	0.000000	0.000000	0.000000	0.000000	0.000000	0.000000	0.000000	0.000000	0.000000	0.000000
352 その他の自動車	0.000000	0.000000	0.000000	0.000000	0.000000	0.000000	0.000000	0.000000	0.000000	0.000216	0.000000	0.000000
353 自動車部品・同附属品	0.000000	0.000000	0.000000	0.000000	0.000000	0.000000	0.000000	0.000000	0.000000	0.000000	0.000000	0.000000
354 船舶・同修理	0.000000	0.000000	0.000012	0.000000	0.000000	0.000000	0.000000	0.000000	0.000000	0.000787	0.000072	0.000034
359 その他の輸送機械・同修理	0.000000	0.000000	0.000024	0.000000	0.000000	0.000000	0.000000	0.000000	0.000000	0.002558	0.000000	0.000000
391 その他の製造工業製品	0.000000	0.000031	0.000118	0.000090	0.001111	0.002160	0.007097	0.000000	0.007392	0.001140	0.002473	0.010655
392 再生资源回収・加工処理	0.000000	0.000000	0.000000	0.000000	0.000000	0.000000	0.000000	0.000000	0.000000	0.000000	0.000000	0.000000
411 建築	0.000000	0.000000	0.000000	0.000000	0.000000	0.000000	0.000000	0.000000	0.000000	0.000000	0.000000	0.000000
412 建設補修	0.004658	0.011933	0.016545	0.001533	0.004276	0.011232	0.000513	0.005639	0.002358	0.000801	0.005075	0.003639
413 公共事業	0.000000	0.000000	0.000000	0.000000	0.000000	0.000000	0.000000	0.000000	0.000000	0.000000	0.000000	0.000000
419 その他の土木建設	0.000000	0.000000	0.000000	0.000000	0.000000	0.000000	0.000000	0.000000	0.000000	0.000000	0.000000	0.000000
461 電力	0.003106	0.047304	0.009533	0.005680	0.009970	0.006048	0.002144	0.003759	0.003492	0.008306	0.022400	0.000339
462 ガス・熱供給	0.000000	0.000153	0.000919	0.000992	0.000849	0.001224	0.000151	0.000000	0.000453	0.002736	0.004797	0.001250
471 水道	0.007754	0.001810	0.009737	0.000721	0.000516	0.001512	0.001067	0.002893	0.000198	0.001107	0.000792	0.001987
481 廃物処理	0.003106	0.001585	0.008296	0.001443	0.007803	0.015912	0.000211	0.001880	0.000007	0.011818	0.006504	0.003054
511 商業	0.007754	0.007454	0.006183	0								

(2)投入係数表

	641	642	643	644	659	661	662	663	669	671	672	673	674
	医療	保健衛生	社会保険・ 社会福祉	介護	他に分類され ない 会員制団体	物品賃貸 サービス	広告	自動車整備・ 機械修理	その他の対 事業所サー ビス	宿泊業	飲食サービス	洗濯・美容・ 美容・浴場業	娯楽サービス
011 耕種農業	0.001121	0.000000	0.003376	0.005132	0.002265	0.000062	0.000000	0.000000	0.000000	0.011016	0.023318	0.000064	0.002906
012 畜産	0.000149	0.000000	0.000509	0.000927	0.000000	0.000000	0.000000	0.000000	0.000000	0.001832	0.005987	0.000000	0.000000
013 農業サービス	0.000000	0.000000	0.000000	0.000000	0.000000	0.000000	0.000000	0.000000	0.000000	0.000000	0.000000	0.000000	0.001363
015 林業	0.000011	0.000000	0.000129	0.000229	0.000000	0.000000	0.000000	0.000000	0.000000	0.001028	0.001868	0.000000	0.000000
017 漁業	0.000267	0.000000	0.000795	0.001697	0.000000	0.000000	0.000000	0.000000	0.000000	0.003865	0.006593	0.000000	0.000051
061 石炭・原油・天然ガス	0.000009	0.000000	0.000009	0.000010	0.000053	0.000062	0.000000	0.000000	0.000000	0.000089	0.000000	0.000107	0.000013
062 その他の鉱業	0.000000	0.000000	0.000000	0.000000	0.000000	0.000000	0.000000	0.000000	0.000000	-0.000045	-0.000030	0.000000	0.000051
111 食料品	0.004123	0.000000	0.011263	0.021695	0.001536	0.000000	0.000000	0.000000	0.000000	0.048732	0.168909	0.000000	0.000051
112 飲料	0.000500	0.000000	0.001350	0.002426	0.000000	0.000000	0.000000	0.000000	0.000000	0.000006	0.023528	0.017646	0.000000
113 飼料・有機質肥料(別掲を除く。)	0.000041	0.000000	0.000035	0.000021	0.000000	0.000000	0.000000	0.000000	0.000000	0.000000	0.000000	0.000000	0.001363
114 たばこ	0.000000	0.000000	0.000000	0.000000	0.000000	0.000000	0.000000	0.000000	0.000000	0.000000	0.000000	0.000000	0.000000
151 繊維工業製品	0.000057	0.002359	0.000083	0.000062	0.000093	0.001123	0.000000	0.000014	0.000379	0.000603	0.000000	0.000236	0.001942
152 衣服・その他の繊維既製品	0.002136	0.004301	0.005586	0.002252	0.021073	0.003427	0.000450	0.000886	0.001674	0.009340	0.000676	0.005875	0.002996
161 木材・木製品	0.000000	0.000462	0.000037	0.000021	0.000132	0.000031	0.000000	0.000029	0.000237	0.000223	0.000888	0.000386	0.000656
162 家具・装飾品	0.001700	0.000740	0.001121	0.003581	0.014238	0.001482	0.000675	0.000229	0.001823	0.003016	0.002585	0.000986	0.004308
163 パルプ・紙・板紙・加工紙	0.000000	0.002775	0.001285	0.000885	0.011775	0.000000	0.000000	0.000200	0.002438	0.001005	0.000000	0.000515	0.000373
164 紙加工品	0.000891	0.002914	0.006918	0.004123	0.001695	0.000000	0.000675	0.000000	0.001098	0.000670	0.002938	0.000515	0.000476
191 印刷・製版・製本	0.002276	0.005920	0.007075	0.001801	0.043324	0.001142	0.035092	0.001086	0.002963	0.000492	0.000495	0.002080	0.008873
201 化学肥料	0.000000	0.000000	0.000000	0.000000	0.000000	0.000000	0.000000	0.000000	0.000000	0.000000	0.000000	0.000000	0.000193
202 無機化学工業製品	0.000319	0.011423	0.000351	0.000302	0.000000	0.000000	0.000337	0.000386	0.000000	0.000067	0.000308	0.001930	0.000874
203 石油化学基礎製品	0.000066	0.000046	0.000000	0.000000	0.000000	0.000000	0.000000	0.000000	0.000000	0.000000	0.000000	0.000000	0.000000
204 有機化学工業製品(石油化学基礎製品を除く。)	0.000387	0.000832	0.000009	0.000052	0.000000	0.000000	0.000000	0.000357	0.000000	0.000000	0.000000	0.000643	0.000000
205 合成樹脂	0.000147	0.00185	0.000000	0.000010	0.000000	0.000000	0.000000	0.000000	0.000000	0.000000	0.000000	0.000000	0.000000
206 化学繊維	0.000000	0.000000	0.000000	0.000000	0.000000	0.000000	0.000000	0.000000	0.000000	0.000000	0.000000	0.000000	0.000000
207 医薬品	0.185704	0.016048	0.008647	0.003802	0.000000	0.000000	0.000000	0.000000	0.000000	0.000022	0.000000	0.000000	0.000226
208 化学最終製品(医薬品を除く。)	0.001650	0.008879	0.003468	0.002988	0.002212	0.003025	0.004499	0.006085	0.003421	0.003039	0.002231	0.027338	0.002386
211 石油製品	0.002082	0.003607	0.001933	0.003061	0.003139	0.001914	0.001350	0.004342	0.001571	0.002458	0.003781	0.008191	0.009027
212 石炭製品	0.000000	0.000000	0.000019	0.000021	0.000238	0.000000	0.000000	0.000000	0.000003	0.000000	0.000500	0.000000	0.000000
221 プラスチック製品	0.001187	0.000000	0.000166	0.000281	0.002464	0.000432	0.004724	0.006814	0.001356	0.001765	0.001151	0.003152	0.005041
222 ゴム製品	0.001092	0.000832	0.001618	0.001582	0.000497	0.000525	0.000000	0.044638	0.000042	0.001296	0.000146	0.000515	0.002675
231 なめし革・毛皮・同製品	0.000027	0.000231	0.000065	0.000052	0.001219	0.000679	0.000000	0.000000	0.000001	0.000469	0.000010	0.000407	0.003009
251 ガラス・ガラス製品	0.000321	0.003977	0.000259	0.000260	0.000225	0.000000	0.000000	0.004128	0.000006	0.000760	0.000439	0.000086	0.000540
252 セメント・セメント製品	0.000000	0.000000	0.000000	0.000000	0.000000	0.000000	0.000000	0.000000	0.000000	0.000000	0.000000	0.000000	0.000000
253 陶磁器	0.000174	0.000231	0.001110	0.000739	0.000159	0.000000	0.000000	0.000000	0.000006	0.001050	0.001171	0.000000	0.000026
259 その他の窯業・土石製品	0.000038	0.000000	0.000000	0.000000	0.000000	0.000000	0.000000	0.000171	0.000003	0.000045	0.000076	0.000043	0.000553
261 鉄鉄・粗鋼	0.000000	0.000000	0.000000	0.000000	0.000000	0.000000	0.000000	0.000000	0.000000	0.000000	0.000000	0.000000	0.000000
262 鋼材	0.000000	0.000000	0.000000	0.000000	0.000000	0.000000	0.000000	0.000027	0.000000	0.000000	0.000000	0.000000	0.000000
263 鉄鋳造品	0.000000	0.000000	0.000000	0.000010	0.000000	0.000000	0.000000	0.000000	0.000000	0.000022	0.000025	0.000000	0.000000
269 その他の鉄鋼製品	0.000000	0.000000	0.000000	0.000000	0.000000	0.000000	0.000000	0.000414	0.000000	0.000000	0.000000	0.000000	0.000000
271 非鉄金属製錬・精製	0.000000	0.000000	0.000000	0.000000	0.000000	0.000000	0.000000	0.000000	0.000000	0.000000	0.000000	0.000000	0.000000
272 非鉄金属加工製品	0.001709	0.000000	0.000148	0.000375	0.000199	0.000000	0.000000	0.001971	0.000033	0.000648	0.000333	0.000643	0.000000
281 建設・建築用金属製品	0.000000	0.000000	0.000000	0.000000	0.000000	0.000093	0.000000	0.000171	0.000000	0.000000	0.000000	0.000000	0.000000
289 その他の金属製品	0.000249	0.000000	0.000564	0.000562	0.002225	0.000803	0.000000	0.004385	0.000218	0.000938	0.002625	0.003709	0.001167
291 はん用機械	0.000000	0.000000	0.000000	0.000000	0.000000	0.000000	0.000000	0.038196	0.000094	0.000000	0.000000	0.000000	0.000000
301 生産用機械	0.000000	0.000000	0.000000	0.000000	0.000000	0.000093	0.000000	0.056494	0.000006	0.000000	0.000000	0.000000	0.000013
311 業務用機械	0.013875	0.005688	0.003144	0.002217	0.000000	0.001790	0.000000	0.018484	0.00185	0.000045	0.000000	0.000021	0.003035
321 電子デバイス	0.000000	0.000000	0.000000	0.000000	0.000000	0.000000	0.000000	0.015598	0.000000	0.000000	0.000000	0.000000	0.000000
329 その他の電子部品	0.000000	0.000000	0.000019	0.000000	0.000000	0.000000	0.000000	0.041424	0.000030	0.000000	0.000000	0.000000	0.000000
331 産業用電気機器	0.000000	0.000000	0.000000	0.000000	0.000000	0.000000	0.000000	0.018526	0.000000	0.000000	0.000000	0.000000	0.000000
332 民生用電気機器	0.000000	0.000000	0.000000	0.000000	0.000000	0.000093	0.000000	0.006599	0.000021	0.000000	0.000000	0.000000	0.000084
333 電子応用装置・電気計測器	0.000061	0.000000	0.000000	0.000000	0.000000	0.000000	0.000000	0.002500	0.000049	0.000000	0.000000	0.000000	0.000000
339 その他の電気機械	0.000034	0.000139	0.000000	0.000000	0.000000	0.000031	0.000000	0.006289	0.000009	0.000000	0.000000	0.000045	0.000000
341 遠隔操作・制御装置	0.000027	0.000000	0.000037	0.000000	0.000066	0.000093	0.000337	0.001228	0.000510	0.000022	0.000172	0.000000	0.000020
342 電子計算機・同附属装置	0.000000	0.000000	0.000000	0.000000	0.000000	0.000396	0.000000	0.001643	0.000000	0.000000	0.000000	0.000000	0.000000
351 乗用車	0.000000	0.000000	0.000000	0.000000	0.000000	0.000000	0.000000	0.000000	0.000000	0.000000	0.000000	0.000000	0.000000
352 その他の自動車	0.000000	0.000000	0.000000	0.000000	0.000000	0.000000	0.000000	0.003885	0.000000	0.000000	0.000000	0.000000	0.000000
353 自動車部品・同附属品	0.000000	0.000000	0.000000	0.000000	0.000000	0.000000	0.000000	0.155482	0.000000	0.000000	0.000000	0.000000	0.000000
354 船舶・同修理	0.000000	0.000000	0.000000	0.000000	0.000000	0.000000	0.000000	0.000000	0.000000	0.000000	0.000000	0.000000	0.000013
359 その他の輸送機械・同修理	0.000000	0.000000	0.000000	0.000000	0.000000	0.000000	0.000000	0.007585	0.000009	0.000000	0.000000	0.000000	0.000000
391 その他の製造工業製品	0.000206	0.000555	0.003736	0.002082	0.004848	0.007409	0.002812	0.001128	0.004061	0.002190	0.002095	0.004374	0.005645
392 再生资源回収・加工処理	0.000000	0.000000	0.000000	0.000000	0.000000	0.000000	0.000000	0.000000	0.000000	0.000000	0.000066	0.000000	0.000000
411 建築	0.000000	0.000000	0.000000	0.000000	0.000000	0.000000	0.000000	0.000000	0.000000	0.000000	0.000000	0.000000	0.000000
412 建設補修	0.001926	0.001526	0.003635	0.002374	0.001338	0.001636	0.000225	0.000714	0.001431	0.001743	0.0001247	0.002284	0.006700
413 公共事業	0.000000	0.000000	0.000000	0.000000	0.000000	0.000000	0.000000	0.000000	0.000000	0.000000	0.000000	0.000000	0.000000
419 その他の土木建設	0.000000	0.000000											

(2)投入係数表

	679	681	691	
	その他の対 個人サービス	事務用品	分類不明	平均
011 耕種農業	0.004046	0.000000	0.000000	0.005373
012 畜産	0.000137	0.000000	0.000000	0.001848
013 農業サービス	0.000000	0.000000	0.000000	0.000388
015 林業	0.000078	0.000000	0.000000	0.000269
017 漁業	0.000274	0.000000	0.000000	0.000581
061 石炭・原油・天然ガス	0.000000	0.000000	0.000000	0.005284
062 その他の鉱業	0.000147	0.000000	0.000205	0.001632
111 食料品	0.003732	0.000000	0.000000	0.010612
112 飲料	0.000931	0.000000	0.000359	0.001694
113 飼料・有機質肥料(別掲を除く。)	0.000000	0.000000	0.000000	0.000433
114 たばこ	0.000000	0.000000	0.000000	0.000000
151 繊維工業製品	0.000362	0.016743	0.000168	0.002811
152 衣服・その他の繊維既製品	0.003546	0.002791	0.000354	0.001788
161 木材・木製品	0.000617	0.000000	0.000037	0.003591
162 家具・装飾品	0.003664	0.000000	0.000298	0.001730
163 パルプ・紙・板紙・加工紙	0.000059	0.121877	0.000485	0.006365
164 紙加工品	0.001754	0.277435	0.000392	0.003602
191 印刷・製版・製本	0.004624	0.000000	0.000056	0.004572
201 化学肥料	0.000647	0.000000	0.001287	0.000382
202 無機化学工業製品	0.000039	0.000000	0.001007	0.003666
203 石油化学基礎製品	0.000000	0.000000	0.000000	0.000980
204 有機化学工業製品(石油化学基 礎製品を除く。)	0.000088	0.000000	0.000280	0.010376
205 合成樹脂	0.000000	0.000000	0.001530	0.008618
206 化学繊維	0.000000	0.000000	0.000131	0.001525
207 医薬品	0.000000	0.000000	0.001884	0.007692
208 化学最終製品(医薬品を除く。)	0.007572	0.009345	0.001212	0.005904
211 石油製品	0.002116	0.000000	0.019343	0.005960
212 石炭製品	0.000039	0.000000	0.000000	0.000755
221 プラスチック製品	0.000970	0.037056	0.003600	0.022727
222 ゴム製品	0.000627	0.010254	0.000280	0.003940
231 なめし革・毛皮・同製品	0.001166	0.000000	0.001082	0.000268
251 ガラス・ガラス製品	0.000069	0.000000	0.001287	0.001978
252 セメント・セメント製品	0.000000	0.000000	0.000690	0.002232
253 陶磁器	0.000176	0.000000	0.001157	0.001328
259 その他の窯業・土石製品	0.000676	0.004987	0.001567	0.002464
261 鉄鉄・粗鋼	0.000000	0.000000	0.000000	0.000431
262 鋼材	0.000049	0.000000	0.003414	0.015090
263 鉄鋳造品	0.000020	0.000000	0.000821	0.003884
269 その他の鉄鋼製品	0.000000	0.000000	0.000653	0.006676
271 非鉄金属製錬・精製	0.000000	0.000000	0.001660	0.009185
272 非鉄金属加工製品	0.000343	0.000973	0.002126	0.011328
281 建設・建築用金属製品	0.000000	0.000000	0.000466	0.003283
289 その他の金属製品	0.004594	0.000389	0.005335	0.012099
291 はん用機械	0.000049	0.000000	0.000000	0.012800
301 生産用機械	0.000059	0.000000	0.000000	0.008490
311 業務用機械	0.000666	0.024726	0.000000	0.002224
321 電子デバイス	0.000000	0.000000	0.000000	0.013124
329 その他の電子部品	0.000088	0.035953	0.000000	0.011177
331 産業用電気機器	0.000010	0.000000	0.000075	0.005749
332 民生用電気機器	0.000010	0.000000	0.000000	0.002610
333 電子応用装置・電気計測器	0.000000	0.000000	0.000000	0.000413
339 その他の電気機械	0.000069	0.000000	0.001082	0.003110
341 遠隔機械・制御装置	0.000020	0.000000	0.000000	0.000684
342 電子計算機・同附属装置	0.000000	0.000000	0.000000	0.000184
351 乗用車	0.000000	0.000000	0.000000	0.000000
352 その他の自動車	0.000000	0.000000	0.000000	0.000064
353 自動車部品・同附属品	0.000000	0.000000	0.000000	0.029793
354 船舶・同修理	0.000000	0.000000	0.000000	0.000899
359 その他の輸送機械・同修理	0.000196	0.000000	0.000000	0.001481
391 その他の製造工業製品	0.009238	0.146862	0.005222	0.001961
392 再生资源回収・加工処理	0.000000	0.000000	0.000000	0.000954
411 建築	0.000000	0.000000	0.000000	0.000000
412 建設補修	0.002547	0.000000	0.003992	0.006324
413 公共事業	0.000000	0.000000	0.000000	0.000000
419 その他の土木建設	0.000000	0.000000	0.000000	0.000000
461 電力	0.012823	0.000000	0.004365	0.014624
462 ガス・熱供給	0.003899	0.000000	0.000168	0.003070
471 水運	0.005016	0.000000	0.009550	0.003016
481 廃棄物処理	0.014661	0.000000	0.014363	0.002750
511 商業	0.027645	0.259264	0.010054	0.039974
531 金融・保険	0.005055	0.000000	0.002854	0.014763
551 不動産仲介及び賃貸	0.015850	0.000000	0.031505	0.007717
552 住宅賃貸料	0.000000	0.000000	0.000000	0.000000
553 住宅賃貸料(帰属賃貸)	0.000000	0.000000	0.000000	0.000000
571 鉄道輸送	0.003096	0.000649	0.015389	0.002468
572 道路輸送(自家輸送を除く。)	0.011354	0.040042	0.040104	0.010430
573 自家輸送	0.024020	0.000000	0.011733	0.007143
574 水運	0.000274	0.002661	0.000783	0.001133
575 航空輸送	0.001381	0.000065	0.005764	0.001122
576 貨物利用運送	0.000206	0.003245	0.000149	0.000666
577 倉庫	0.000304	0.004153	0.000224	0.001567
578 運輸附帯サービス	0.000000	0.000000	0.019772	0.002924
579 郵便・信書便	0.002175	0.000000	0.000616	0.000972
591 通信	0.003723	0.000000	0.049394	0.005618
592 放送	0.000098	0.000000	0.000597	0.000457
593 情報サービス	0.006524	0.000000	0.004066	0.008205
594 インターネット附帯サービス	0.000647	0.000000	0.015016	0.001407
595 映像・音声・文字情報制作	0.003125	0.000000	0.006454	0.002936
611 公務	0.000000	0.000000	0.246596	0.001068
631 教育	0.000421	0.000000	0.000149	0.000481
632 研究	0.000000	0.000000	0.000000	0.000000
641 医療	0.000000	0.000000	0.000000	0.000255
642 保健衛生	0.000078	0.000000	0.002444	0.000706
643 社会保険・社会福祉	0.000000	0.000000	0.000000	0.000000
644 介護	0.000000	0.000000	0.000000	0.000000
659 他に分類されない会員制団体	0.003243	0.000000	0.004813	0.001145
661 物品賃貸サービス	0.003791	0.000000	0.004626	0.007616
662 広告	0.009884	0.000000	0.005036	0.007471
663 自動車整備・機械修理	0.001744	0.000000	0.003171	0.008264
669 その他の対事業所サービス	0.019514	0.000000	0.027122	0.034112
671 宿泊業	0.000000	0.000000	0.000000	0.000000
672 飲食サービス	0.000000	0.000000	0.000000	0.000342
673 洗濯・理容・美容・浴場業	0.000284	0.000000	0.000765	0.000764
674 娯楽サービス	0.001019	0.000000	0.000466	0.000219
679 その他の対個人サービス	0.007543	0.000000	0.000392	0.000384
681 事務用品	0.002684	0.000000	0.000205	0.001245
691 分類不明	0.004653	0.000519	0.000000	0.004217
700 内生部門計	0.253034	1.000000	0.600242	0.498583
711 家計外消費支出(行)	0.021316	0.000000	0.004813	0.014680
911 雇用者所得	0.235401	0.000000	0.011845	0.242908
921 営業余剰	0.279905	0.000000	0.322235	0.112822
931 資本減耗引当	0.098921	0.000000	0.053031	0.091359
932 資本減耗引当 (社会資本等減耗引当)	0.000000	0.000000	0.000000	0.013506
941 間接税 (租税・輸入品商品税を除く。)	0.111421	0.000000	0.007834	0.028746
951 (控除)経常補助金	0.000000	0.000000	0.000000	-0.002604
960 租付加価値部門計	0.746966	0.000000	0.399758	0.501417
970 国内生産額	1.000000	1.000000	1.000000	1.000000

(3)逆行列係数表(1-A)⁻¹型

	011	012	013	015	017	061	062	111	112	113	114	151	152
	耕種農業	畜産	農業サービス	林業	漁業	石炭・原油・天然ガス	その他の鉱業	食料品	飲料	飼料・有機質肥料(別掲を除く)	たばこ	繊維工業製品	衣服・その他の繊維製品
011 耕種農業	1.030407	0.242243	0.017216	0.011737	0.030562	0.000000	0.001523	0.184374	0.024637	0.268091	0.000000	0.026428	0.012173
012 畜産	0.010860	1.288815	0.022553	0.002816	0.004801	0.000000	0.002021	0.092689	0.004678	0.037795	0.000000	0.003011	0.002172
013 農業サービス	0.090563	0.058101	1.002154	0.001109	0.002815	0.000000	0.001040	0.018803	0.002293	0.024564	0.000000	0.002402	0.001129
015 林業	0.000578	0.002337	0.000214	1.192285	0.000622	0.000000	0.000268	0.000959	0.000150	0.004794	0.000000	0.000224	0.000270
017 漁業	0.000261	0.005320	0.000391	0.000830	2.127393	0.000000	0.000076	0.025820	0.001321	0.013738	0.000000	0.000086	0.000288
061 石炭・原油・天然ガス	0.025705	0.024815	0.017474	0.019534	0.038189	1.000000	0.042195	0.027381	0.012291	0.035040	0.000000	0.003856	0.001996
062 その他の鉱業	0.000985	0.001032	0.000453	0.000990	0.000498	0.000000	1.002953	0.000642	0.000924	0.022098	0.000000	0.000725	0.000574
111 食料品	0.008021	0.153950	0.010383	0.036745	0.048377	0.000000	0.001218	1.305442	0.063583	0.364970	0.000000	0.003074	0.008913
112 飲料	0.000072	0.000886	0.000131	0.000115	0.003584	0.000000	0.000091	0.003053	1.031043	0.000938	0.000000	0.000040	0.000057
113 飼料・有機質肥料(別掲を除く)	0.014497	0.363942	0.024891	0.014965	0.109455	0.000000	0.000088	0.029334	0.001658	1.046285	0.000000	0.001152	0.000772
114 たばこ	0.000000	0.000000	0.000000	0.000000	0.000000	0.000000	0.000000	0.000000	0.000000	0.000000	1.000000	0.000000	0.000000
151 繊維工業製品	0.003331	0.001731	0.002447	0.003586	0.009097	0.000000	0.003017	0.001876	0.000883	0.001701	0.000000	1.262930	0.287520
152 衣服・その他の繊維製品	0.007958	0.003960	0.006186	0.001031	0.004406	0.000000	0.007556	0.004258	0.001694	0.003740	0.000000	0.003896	0.012700
161 木材・木製品	0.001274	0.023036	0.001718	0.014641	0.005340	0.000000	0.002439	0.003024	0.001028	0.040840	0.000000	0.000985	0.001455
162 家具・装飾品	0.000932	0.000998	0.000839	0.000666	0.000954	0.000000	0.003847	0.001425	0.001618	0.001094	0.000000	0.002204	0.001992
163 パルプ・紙・板紙・加工紙	0.013034	0.009025	0.018712	0.007471	0.004758	0.000000	0.005033	0.020073	0.014593	0.011226	0.000000	0.014628	0.001771
164 紙加工品	0.022812	0.012170	0.032515	0.009378	0.004365	0.000000	0.002557	0.028531	0.022725	0.015458	0.000000	0.006750	0.009297
191 印刷・製版・製本	0.003631	0.005239	0.004163	0.003237	0.004251	0.000000	0.006343	0.018050	0.006395	0.007685	0.000000	0.006459	0.007176
201 化学肥料	0.077278	0.018350	0.002230	0.001032	0.002551	0.000000	0.003049	0.014153	0.002168	0.020319	0.000000	0.003586	0.002059
202 無機化学工業製品	0.015570	0.008071	0.006697	0.001829	0.006577	0.000000	0.003197	0.011545	0.006562	0.010787	0.000000	0.001807	0.010724
203 石油化学基礎製品	0.007619	0.003411	0.003154	0.002221	0.002888	0.000000	0.002803	0.005377	0.004711	0.004068	0.000000	0.024694	0.017972
204 有機化学工業製品(石油化学基礎製品を除く)	0.021538	0.011499	0.013082	0.007634	0.010622	0.000000	0.010895	0.019415	0.018005	0.014143	0.000000	0.110140	0.078099
205 合成樹脂	0.005783	0.003508	0.002728	0.005064	0.005511	0.000000	0.002528	0.007912	0.008210	0.004294	0.000000	0.021338	0.017057
206 化学繊維	0.001396	0.000759	0.001072	0.000725	0.002077	0.000000	0.001302	0.000790	0.000430	0.000731	0.000000	0.205051	0.141101
207 医薬品	0.004594	0.008863	0.049213	0.000138	0.008541	0.000000	0.000111	0.002030	0.000195	0.003272	0.000000	0.000190	0.000186
208 化学最終製品(医薬品を除く)	0.061489	0.019140	0.009508	0.004921	0.005488	0.000000	0.016728	0.018063	0.008328	0.020115	0.000000	0.024238	0.027092
211 石油製品	0.016635	0.021067	0.008628	0.021555	0.037438	0.000000	0.049618	0.022243	0.006714	0.034756	0.000000	0.019626	0.021214
212 石炭製品	0.000668	0.000517	0.000551	0.000325	0.000702	0.000000	0.001209	0.000593	0.000537	0.000557	0.000000	0.001493	0.001076
221 プラスチック製品	0.013977	0.013816	0.011325	0.028353	0.031720	0.000000	0.008280	0.041678	0.048451	0.017753	0.000000	0.015891	0.032799
222 ゴム製品	0.005638	0.004018	0.009781	0.004472	0.008422	0.000000	0.012598	0.002933	0.001544	0.003015	0.000000	0.002472	0.007463
231 なめし革・毛皮・同製品	0.000264	0.000206	0.000169	0.000117	0.005431	0.000000	0.005122	0.000318	0.000233	0.000274	0.000000	0.000449	0.004689
251 ガラス・ガラス製品	0.000892	0.000687	0.000942	0.001322	0.000686	0.000000	0.000847	0.001557	0.009766	0.000797	0.000000	0.001088	0.002065
252 セメント・セメント製品	0.000263	0.000232	0.000168	0.000197	0.000191	0.000000	0.000475	0.000196	0.000132	0.000199	0.000000	0.000363	0.000275
253 陶磁器	0.000287	0.000186	0.000172	0.000240	0.000150	0.000000	0.000403	0.000165	0.000138	0.000180	0.000000	0.000145	0.000133
259 その他の窯業・土石製品	0.004217	0.003773	0.003191	0.000597	0.000949	0.000000	0.001238	0.001806	0.001282	0.003281	0.000000	0.0001057	0.000861
261 鉄鉄・粗鋼	0.001251	0.000944	0.000706	0.000998	0.001640	0.000000	0.004841	0.001048	0.003517	0.001030	0.000000	0.000931	0.001101
262 鋼材	0.002934	0.002219	0.001657	0.002315	0.003363	0.000000	0.011506	0.002490	0.008625	0.002442	0.000000	0.000212	0.000260
263 鉄鋼造品	0.000568	0.000412	0.000319	0.000538	0.002455	0.000000	0.001687	0.000364	0.000379	0.000380	0.000000	0.000313	0.000249
269 その他の鉄鋼製品	0.001061	0.000830	0.000606	0.000815	0.001927	0.000000	0.004195	0.000963	0.003541	0.000921	0.000000	0.000800	0.000825
271 非鉄金属製錬・精製	0.003915	0.002857	0.002635	0.002623	0.003465	0.000000	0.007465	0.005160	0.009289	0.003412	0.000000	0.003272	0.003147
272 非鉄金属加工製品	0.001945	0.001704	0.001325	0.001789	0.002212	0.000000	0.004874	0.003852	0.007012	0.002082	0.000000	0.0001276	0.001342
281 建設・建築用金属製品	0.000744	0.000620	0.000447	0.000533	0.000595	0.000000	0.001305	0.000526	0.000439	0.000519	0.000000	0.000957	0.000804
289 その他の金属製品	0.006824	0.005365	0.003254	0.004330	0.004560	0.000000	0.039198	0.007395	0.042469	0.006977	0.000000	0.004370	0.005332
291 はん用機械	0.003091	0.002055	0.001784	0.003011	0.002418	0.000000	0.008780	0.001758	0.001048	0.001786	0.000000	0.001658	0.001334
301 生産用機械	0.003697	0.002357	0.001991	0.003690	0.001586	0.000000	0.010051	0.002042	0.001098	0.002023	0.000000	0.0001890	0.001528
311 業務用機械	0.001721	0.001197	0.005821	0.001315	0.000627	0.000000	0.001992	0.000887	0.000399	0.000921	0.000000	0.000739	0.000646
321 電子デバイス	0.001900	0.001252	0.001643	0.001836	0.001046	0.000000	0.003070	0.001048	0.000615	0.001061	0.000000	0.000987	0.000946
329 その他の電子部品	0.003974	0.002623	0.002734	0.004052	0.001791	0.000000	0.006375	0.002262	0.001302	0.002243	0.000000	0.002111	0.001798
331 産業用電気機器	0.001853	0.001189	0.001050	0.001811	0.001418	0.000000	0.003297	0.000979	0.000469	0.001009	0.000000	0.000959	0.000739
332 民生用電気機器	0.000387	0.000249	0.000209	0.000384	0.000154	0.000000	0.000600	0.000207	0.000099	0.000212	0.000000	0.000198	0.000155
333 電子応用装置・電気計測器	0.000171	0.000111	0.000121	0.000166	0.000091	0.000000	0.000281	0.000092	0.000043	0.000095	0.000000	0.000087	0.000069
339 その他の電気機械	0.000728	0.000506	0.000472	0.000694	0.000516	0.000000	0.001712	0.000443	0.000258	0.000455	0.000000	0.000422	0.000387
341 通信機械・同関連機器	0.000164	0.000165	0.000203	0.000147	0.000133	0.000000	0.000254	0.000178	0.000132	0.000161	0.000000	0.000128	0.000140
342 電子計算機・同附属装置	0.000161	0.000128	0.000107	0.000153	0.000082	0.000000	0.000331	0.000104	0.000068	0.000106	0.000000	0.000096	0.000080
351 農用車	0.000000	0.000000	0.000000	0.000000	0.000000	0.000000	0.000000	0.000000	0.000000	0.000000	0.000000	0.000000	0.000000
352 その他の自動車	0.000218	0.000137	0.000115	0.000214	0.000083	0.000000	0.000335	0.000112	0.000051	0.000116	0.000000	0.000109	0.000083
353 自動車部品・同附属品	0.013958	0.008774	0.007386	0.013759	0.005338	0.000000	0.021536	0.007183	0.003298	0.007406	0.000000	0.007012	0.005354
354 船舶・同修理	0.000310	0.000756	0.000129	0.000225	0.003297	0.000000	0.000265	0.000658	0.000285	0.000731	0.000000	0.000210	0.000162
359 その他の輸送機械・同修理	0.000645	0.000473	0.000419	0.000693	0.000473	0.000000	0.001331	0.000484	0.000261	0.000451	0.000000	0.000537	0.000475
391 その他の製造工業製品	0.001066	0.001379	0.001438	0.001467	0.012178	0.000000	0.004834	0.002039	0.005956	0.001416	0.000000	0.001773	0.010350
392 再生资源回収・加工処理	0.003805	0.011293	0.001245	0.009181	0.002533	0.000000	0.001139	0.002393	0.009206	0.017213	0.000000	0.001696	0.001275
411 建築	0.000000	0.000000	0.000000	0.000000	0.000000	0.000000	0.000000	0.000000	0.000000	0.000000	0.000000	0.000000	0.000000
412 建設補修	0.006981	0.005653	0.004146	0.004877	0.004272	0.000000	0.011577	0.004746	0.003091	0.004594	0.000000	0.000915	0.006738
413 公共事業	0.000000	0.000000	0.000000	0.000000	0.000000	0.000000	0.000000	0.000000	0.000000	0.000000	0.000000	0.000000	0.000000
419 その他の土木建設	0.000000	0.000000	0.000000</										

(3)逆行列係数表(I-A)⁻¹型

	161	162	163	164	191	201	202	203	204	205	206	207	208
	木材・木製品	家具・装備品	パルプ・紙・板紙・加工紙	紙加工品	印刷・製版・製本	化学肥料	無機化学工業製品	石油化学基礎製品	有機化学工業製品(石油化学基礎製品を除く。)	合成樹脂	化学繊維	医薬品	化学最終製品(医薬品を除く。)
011 耕種農業	0.001702	0.001079	0.001549	0.000857	0.000688	0.000959	0.000636	0.000000	0.002775	0.001588	0.003090	0.007127	0.007112
012 畜産	0.000428	0.000225	0.000529	0.000253	0.000202	0.001173	0.000136	0.000000	0.001045	0.000561	0.000437	0.001216	0.003256
013 農業サービス	0.000162	0.000102	0.000152	0.000083	0.000067	0.000118	0.000060	0.000000	0.000274	0.000156	0.000284	0.000662	0.000718
015 林業	0.083821	0.005828	0.000353	0.000438	0.000268	0.000181	0.000550	0.000000	0.000213	0.000000	0.000208	0.000197	0.005663
017 漁業	0.000169	0.000187	0.000162	0.000081	0.000066	0.000039	0.000047	0.000000	0.000309	0.000168	0.000121	0.000651	0.000922
061 石炭・原油・天然ガス	0.014286	0.024269	0.029268	0.020494	0.025754	0.164878	0.085782	0.000000	0.034873	0.027887	0.049531	0.017290	0.027597
062 その他の鉱業	0.000464	0.002140	0.002603	0.000981	0.000597	0.006489	0.026169	0.000000	0.003246	0.002214	0.001554	0.001906	0.002599
111 食料品	0.005562	0.002225	0.007042	0.003251	0.002642	0.001055	0.001596	0.000000	0.014354	0.007558	0.005274	0.015991	0.045475
112 飲料	0.000051	0.000039	0.000058	0.000043	0.000033	0.000022	0.000037	0.000000	0.000052	0.000038	0.000052	0.000115	0.000132
113 飼料・有機質肥料(別項を除く。)	0.001140	0.000163	0.000193	0.000102	0.000080	0.000780	0.000062	0.000000	0.000353	0.000197	0.000174	0.000464	0.001116
114 たばこ	0.000000	0.000000	0.000000	0.000000	0.000000	0.000000	0.000000	0.000000	0.000000	0.000000	0.000000	0.000000	0.000000
151 繊維工業製品	0.002399	0.013817	0.005645	0.003847	0.002007	0.003597	0.010227	0.000000	0.000854	0.000930	0.013767	0.010197	0.001241
152 衣服・その他の繊維既製品	0.004091	0.003901	0.003509	0.003484	0.001684	0.007466	0.002058	0.000000	0.001856	0.002076	0.002236	0.002255	0.002556
161 木材・木製品	1.290587	0.086809	0.000988	0.003717	0.000634	0.001266	0.000967	0.000000	0.001245	0.000972	0.000982	0.000828	0.001306
162 家具・装備品	0.001092	1.205577	0.002404	0.002338	0.001469	0.002355	0.002346	0.000000	0.001901	0.001962	0.002097	0.002819	0.001870
163 パルプ・紙・板紙・加工紙	0.024766	0.021716	1.546993	0.483700	0.215477	0.006432	0.003876	0.000000	0.003680	0.006813	0.045502	0.002098	0.016955
164 紙加工品	0.005218	0.013539	0.003968	1.005815	0.003814	0.006859	0.002208	0.000000	0.003964	0.005535	0.010789	0.024483	0.020958
191 印刷・製版・製本	0.004992	0.008557	0.006650	0.017855	0.005328	0.004446	0.004353	0.000000	0.002945	0.002947	0.007857	0.010071	0.011860
201 化学肥料	0.000611	0.000589	0.001191	0.000678	0.000626	1.238607	0.010972	0.000000	0.014807	0.015110	0.005843	0.003606	0.006429
202 無機化学工業製品	0.004750	0.006973	0.010315	0.006537	0.005098	1.358226	1.185373	0.000000	0.064347	0.050638	0.036883	0.041967	0.069786
203 石油化学基礎製品	0.007316	0.007370	0.019812	0.010232	0.009252	0.026131	0.005583	1.000000	0.266356	0.245586	0.090959	0.024006	0.087283
204 有機化学工業製品(石油化学基礎製品を除く。)	0.025166	0.024985	0.064258	0.032844	0.030667	0.029693	0.023439	0.000000	1.386356	0.649799	0.417607	1.13341	0.281282
205 合成樹脂	0.012667	0.013558	0.027657	0.017900	0.016976	0.004229	0.003259	0.000000	0.002747	1.005426	0.070157	0.102119	0.063652
206 化学繊維	0.001090	0.003530	0.002120	0.001269	0.000651	0.001489	0.000870	0.000000	0.000420	0.000431	1.002604	0.003515	0.000565
207 医薬品	0.000082	0.000072	0.000111	0.000077	0.000074	0.000091	0.000111	0.000000	0.000068	0.000063	0.000100	1.039717	0.001084
208 化学最終製品(医薬品を除く。)	0.039290	0.037166	0.055330	0.037781	0.043699	0.010235	0.021237	0.000000	0.002013	0.022926	0.025196	0.023487	1.097356
211 石油製品	0.009878	0.014030	0.018520	0.013681	0.021949	0.037636	0.010355	0.000000	0.014145	0.011030	0.018551	0.008920	0.017599
212 石炭製品	0.000629	0.002674	0.001117	0.000677	0.000697	0.003226	0.003453	0.000000	0.010744	0.005308	0.003810	0.001296	0.002795
221 プラスチック製品	0.030227	0.063395	0.037843	0.040733	0.075010	0.222348	0.012337	0.000000	0.010045	0.009818	0.016301	0.056142	0.041097
222 ゴム製品	0.002946	0.003606	0.003485	0.002489	0.002218	0.004134	0.003278	0.000000	0.002829	0.002734	0.002127	0.003112	0.002354
231 なめし革・毛皮・同製品	0.000326	0.001502	0.000458	0.000413	0.000300	0.000270	0.000310	0.000000	0.000153	0.000138	0.000251	0.000259	0.000620
251 ガラス・ガラス製品	0.000853	0.017842	0.001531	0.000841	0.000851	0.000634	0.002264	0.000000	0.001807	0.001108	0.000929	0.011443	0.006942
252 セメント・セメント製品	0.000204	0.000278	0.000434	0.000327	0.000217	0.000306	0.000445	0.000000	0.000353	0.000413	0.000564	0.000201	0.000323
253 陶磁器	0.000180	0.001491	0.000145	0.000113	0.000162	0.000151	0.000220	0.000000	0.000143	0.000124	0.000140	0.000122	0.000152
259 その他の窯業・土石製品	0.001133	0.003814	0.004223	0.001679	0.001072	0.008772	0.023434	0.000000	0.002981	0.002546	0.001917	0.002964	0.003219
261 鉄鉱・粗鋼	0.002842	0.041201	0.000861	0.000861	0.000861	0.000861	0.002484	0.000000	0.001702	0.001337	0.001211	0.001841	0.002252
262 鋼材	0.006890	0.099713	0.002586	0.002066	0.001631	0.002214	0.005984	0.000000	0.004108	0.003224	0.002909	0.004476	0.005486
263 鉄鋼造品	0.000483	0.001989	0.000310	0.000229	0.000214	0.000371	0.000611	0.000000	0.000398	0.000325	0.000330	0.000311	0.000360
269 その他の鉄鋼製品	0.002304	0.074926	0.001025	0.000829	0.000614	0.000883	0.002391	0.000000	0.001652	0.001294	0.001139	0.001842	0.002231
271 非鉄金属製錬・精製	0.006381	0.034515	0.004940	0.003098	0.003898	0.008943	0.063924	0.000000	0.012043	0.007622	0.005919	0.006740	0.014032
272 非鉄金属加工製品	0.004533	0.027571	0.001422	0.001440	0.003876	0.001368	0.002792	0.000000	0.001758	0.001450	0.001484	0.002889	0.003238
281 建設・建築用金属製品	0.000726	0.003046	0.001143	0.000863	0.000574	0.000804	0.001147	0.000000	0.000944	0.001093	0.001470	0.000550	0.000825
289 その他の金属製品	0.023372	0.095656	0.006956	0.005579	0.003854	0.004967	0.022503	0.000000	0.015478	0.011051	0.008243	0.018587	0.023777
291 はん用機械	0.002116	0.008867	0.001478	0.001077	0.001093	0.001951	0.003030	0.000000	0.002066	0.001600	0.001607	0.001364	0.001485
301 生産用機械	0.002558	0.002817	0.001651	0.001247	0.001410	0.002153	0.003327	0.000000	0.002010	0.001626	0.001706	0.001483	0.001549
311 業務用機械	0.000910	0.000676	0.000705	0.000542	0.000532	0.000756	0.001082	0.000000	0.000704	0.000601	0.000642	0.000534	0.000608
321 電子デバイス	0.001308	0.001200	0.000858	0.000637	0.000709	0.001059	0.001606	0.000000	0.001036	0.000846	0.000884	0.000739	0.000786
329 その他の電子部品	0.002743	0.002262	0.001852	0.001426	0.002567	0.002332	0.003457	0.000000	0.002190	0.001816	0.001896	0.001745	0.001794
331 産業用電気機器	0.001244	0.001270	0.000808	0.000592	0.000598	0.001055	0.001610	0.000000	0.001020	0.000840	0.000888	0.000663	0.000730
332 民生用電気機器	0.000252	0.000151	0.000166	0.000122	0.000125	0.000220	0.000331	0.000000	0.000207	0.000168	0.000177	0.000144	0.000153
333 電子応用装置・電気計測器	0.000111	0.000078	0.000074	0.000055	0.000057	0.000096	0.000147	0.000000	0.000091	0.000075	0.000079	0.000062	0.000067
339 その他の電気機械	0.000513	0.001228	0.000413	0.000310	0.000325	0.000439	0.000658	0.000000	0.000433	0.000372	0.000409	0.000336	0.000361
341 通信機械・同関連装置	0.000138	0.000160	0.000176	0.000138	0.000124	0.000126	0.000167	0.000000	0.000118	0.000109	0.000124	0.000259	0.000143
342 電子計算機・同附属装置	0.000136	0.000087	0.000091	0.000071	0.000091	0.000093	0.000160	0.000000	0.000082	0.000070	0.000078	0.000066	0.000077
351 農用車	0.000000	0.000000	0.000000	0.000000	0.000000	0.000000	0.000000	0.000000	0.000000	0.000000	0.000000	0.000000	0.000000
352 その他の自動車	0.000139	0.000081	0.000088	0.000064	0.000068	0.000120	0.000184	0.000000	0.000115	0.000093	0.000097	0.000074	0.000080
353 自動車部品・同附属品	0.008096	0.005214	0.005690	0.004154	0.004295	0.007694	0.011808	0.000000	0.007401	0.005994	0.006229	0.004771	0.005182
354 船舶・同修理	0.000296	0.000281	0.000469	0.000295	0.000181	0.000613	0.000374	0.000000	0.000355	0.000380	0.000431	0.000175	0.000318
359 その他の輸送機械・同修理	0.000540	0.000437	0.000575	0.000485	0.000489	0.000492	0.000624	0.000000	0.000496	0.000492	0.000460	0.000579	0.000477
391 その他の製造工業製品	0.000500	0.013540	0.002065	0.001508	0.001312	0.001219	0.001434	0.000000	0.002380	0.001707	0.001505	0.001669	0.002047
392 再生资源回収・加工処理	0.005788	0.005140	0.019259	0.006392	0.003356	0.036758	0.008277	0.000000	0.005004	0.002972	0.003041	0.001741	0.002853
411 建築	0.000000	0.000000	0.000000	0.000000	0.000000	0.000000	0.000000	0.000000	0.000000	0.000000	0.000000	0.000000	0.000000
412 建設補修	0.004909	0.006522	0.010898	0.008216	0.005411	0.007573	0.010780	0.000000	0.008811	0.010438	0.014238	0.004925	0.007566
413 公共事業	0.000000	0.000000	0.000000	0.000000	0.000000	0.000000	0.000000	0.000000	0.000000	0.000000	0.000000	0.000000	0.000000
419 その他の土木建設	0.000000	0.											

(3)逆行列係数表(I-A)⁻¹型

	211	212	221	222	231	251	252	253	259	261	262	263	269
	石油製品	石炭製品	プラスチック製品	ゴム製品	なめし革・毛皮・同製品	ガラス・ガラス製品	セメント・セメント製品	陶磁器	その他の窯業・土石製品	鉄鉄・粗鋼	鋼材	鋳造品	その他の鉄鋼製品
011 耕種農業	0.000054	0.000842	0.000817	0.097975	0.021713	0.000541	0.000552	0.000738	0.001706	0.000000	0.000220	0.000350	0.000236
012 畜産	0.000004	0.000218	0.000214	0.001299	0.028769	0.000111	0.000075	0.000186	0.000272	0.000000	0.000018	0.000056	0.000019
013 農業サービス	0.000005	0.000081	0.000078	0.000619	0.002668	0.000051	0.000051	0.000071	0.000158	0.000000	0.000020	0.000033	0.000022
015 林業	0.000013	0.000332	0.000159	0.000205	0.005448	0.000406	0.000149	0.000219	0.000315	0.000000	0.000058	0.000122	0.000052
017 漁業	0.000003	0.000069	0.000071	0.000102	0.001735	0.000064	0.000032	0.000106	0.000096	0.000000	0.000023	0.000065	0.000020
061 石炭・原油・天然ガス	0.637436	0.049712	0.036378	0.039337	0.014024	0.067241	0.046603	0.072580	0.051185	0.000000	0.080846	0.051168	0.051354
062 その他の鉱業	-0.001167	0.086896	0.001276	0.002591	0.000438	0.054026	0.046593	0.044386	0.031093	0.000000	0.002109	0.002483	0.001221
111 食料品	0.000041	0.002526	0.002747	0.003671	0.078601	0.001260	0.000788	0.001941	0.003360	0.000000	0.000159	0.000556	0.000158
112 飲料	0.000005	0.000054	0.000032	0.000046	0.000228	0.000041	0.000044	0.000032	0.000065	0.000000	0.000018	0.000058	0.000044
113 飼料・有機質肥料(別項を除く。)	0.000003	0.000086	0.000084	0.001467	0.007901	0.000051	0.000035	0.000098	0.000110	0.000000	0.000011	0.000029	0.000016
114 たばこ	0.000000	0.000000	0.000000	0.000000	0.000000	0.000000	0.000000	0.000000	0.000000	0.000000	0.000000	0.000000	0.000000
151 繊維工業製品	0.000141	0.000995	0.001994	0.027649	0.038873	0.001944	0.001311	0.002489	0.004337	0.000000	0.000410	0.001022	0.000707
152 衣服・その他の繊維既製品	0.000216	0.001908	0.001789	0.003912	0.001655	0.004234	0.002910	0.006287	0.003904	0.000000	0.000660	0.002154	0.001506
161 木材・木製品	0.000139	0.000753	0.001108	0.000845	0.006992	0.004965	0.001055	0.032321	0.003154	0.000000	0.000662	0.001080	0.000604
162 家具・装飾品	0.000280	0.001148	0.002329	0.002220	0.000953	0.001212	0.002229	0.006201	0.002772	0.000000	0.001389	0.002030	0.001179
163 パルプ・紙・板紙・加工紙	0.000491	0.003495	0.001290	0.007736	0.007010	0.050086	0.003475	0.040345	0.001168	0.000000	0.001590	0.002774	0.002919
194 紙加工品	0.000241	0.002481	0.005515	0.004489	0.008180	0.025936	0.002515	0.027194	0.006703	0.000000	0.000620	0.001290	0.001967
191 印刷・製版・製本	0.000582	0.003836	0.003944	0.004569	0.003851	0.010219	0.002910	0.006243	0.003858	0.000000	0.002060	0.004535	0.002763
201 化学肥料	0.000026	0.000517	0.003929	0.010470	0.002223	0.001031	0.000235	0.000428	0.001662	0.000000	0.000114	0.000186	0.000105
202 無機化学工業製品	0.000277	0.005010	0.020783	0.082635	0.008272	0.063094	0.003841	0.023191	0.009971	0.000000	0.003207	0.003374	0.002293
203 石油化学基礎製品	0.000212	0.006603	0.063428	0.045508	0.009127	0.006832	0.002281	0.002622	0.023243	0.000000	0.000674	0.001483	0.000602
204 有機化学工業製品(石油化学基礎製品を除く。)	0.000893	0.025291	0.201708	0.229557	0.035447	0.018699	0.008708	0.010449	0.112914	0.000000	0.002487	0.005645	0.002202
205 合成樹脂	0.000206	0.003959	0.203244	0.006277	0.017705	0.006932	0.002046	0.002921	0.006796	0.000000	0.001125	0.001433	0.001014
206 化学繊維	0.000050	0.001827	0.000983	0.004985	0.010767	0.002756	0.000979	0.001701	0.022452	0.000000	0.000222	0.000784	0.000320
207 医薬品	0.000014	0.000098	0.000048	0.000255	0.000325	0.000060	0.000073	0.000047	0.000098	0.000000	0.000042	0.000067	0.000049
208 化学最終製品(医薬品を除く。)	0.000617	0.053974	0.015200	0.020410	0.005872	0.011618	0.014913	0.007300	0.020226	0.000000	0.002308	0.008962	0.002051
211 石油製品	1.014764	0.058905	0.019627	0.024176	0.007649	0.040067	0.044416	0.015412	0.026711	0.000000	0.041995	0.016220	0.028477
212 石炭製品	0.000479	1.000871	0.002943	0.002535	0.000649	0.001412	0.001668	0.001481	0.011059	0.000000	0.002048	0.016690	0.011585
221 プラスチック製品	0.000991	0.005626	1.330701	0.029109	0.008320	0.021454	0.006609	0.009954	0.009226	0.000000	0.005977	0.004852	0.005134
222 ゴム製品	0.000418	0.004053	0.002949	1.033111	0.065139	0.002589	0.003776	0.003236	0.004773	0.000000	0.001784	0.002066	0.001693
231 なめし革・毛皮・同製品	0.000017	0.001743	0.000340	0.000270	1.226517	0.000571	0.000515	0.001499	0.000448	0.000000	0.000157	0.000549	0.000156
251 ガラス・ガラス製品	0.000056	0.000662	0.005279	0.001062	0.000778	1.048177	0.000523	0.000604	0.002531	0.000000	0.000252	0.000410	0.000237
252 セメント・セメント製品	0.000071	0.000762	0.000386	0.000240	0.000145	0.000362	1.078765	0.000351	0.001100	0.000000	0.000424	0.000431	0.000387
253 陶磁器	0.000027	0.000166	0.000213	0.000168	0.000112	0.000156	0.000292	1.006430	0.000183	0.000000	0.000111	0.000146	0.000163
259 その他の窯業・土石製品	0.000185	0.001592	0.001683	0.003014	0.000801	0.026036	0.022856	0.029461	1.042210	0.000000	0.002212	0.016384	0.001371
261 鉄鉄・粗鋼	0.000179	0.001125	0.002109	0.002988	0.001383	0.001775	0.014841	0.003825	0.003475	0.000000	0.444583	0.188848	0.250731
262 鋼材	0.000417	0.002659	0.005071	0.007257	0.003253	0.004211	0.036053	0.008585	0.008301	0.000000	1.084628	1.239224	0.602791
263 鋳造品	0.000097	0.000443	0.000430	0.000446	0.000256	0.000635	0.000747	0.003027	0.000866	0.000000	0.000326	0.000839	0.000295
269 その他の鉄鋼製品	0.000166	0.000985	0.001236	0.002251	0.001265	0.001572	0.007630	0.004284	0.003832	0.000000	0.000641	0.003099	1.000581
271 非鉄金属製錬・精製	0.000375	0.003033	0.000126	0.001406	0.003548	0.027632	0.004643	0.067354	0.027214	0.000000	0.011872	0.009994	0.006666
272 非鉄金属加工製品	0.000270	0.001565	0.004065	0.005086	0.001832	0.002758	0.002502	0.004543	0.006506	0.000000	0.001209	0.002305	0.001028
281 建設・建築用金属製品	0.000196	0.000917	0.000969	0.000655	0.000503	0.000941	0.001736	0.000964	0.001174	0.000000	0.001090	0.001172	0.000951
289 その他の金属製品	0.000790	0.006667	0.007771	0.023220	0.012762	0.011154	0.023885	0.026745	0.018164	0.000000	0.002308	0.019677	0.002372
291 はん用機械	0.000614	0.002250	0.002557	0.001952	0.001104	0.010582	0.002248	0.008457	0.004416	0.000000	0.004125	0.004947	0.002726
301 生産用機械	0.000383	0.002781	0.006645	0.002253	0.001351	0.002210	0.002518	0.007499	0.004603	0.000000	0.001591	0.004323	0.001768
311 業務用機械	0.000138	0.000848	0.000666	0.000830	0.000513	0.000753	0.000778	0.000763	0.000843	0.000000	0.000529	0.000611	0.000541
321 電子デバイス	0.000197	0.001171	0.000913	0.001144	0.000817	0.001053	0.001124	0.001141	0.001223	0.000000	0.000803	0.000946	0.000713
329 その他の電子部品	0.000423	0.002429	0.001939	0.002456	0.001348	0.002283	0.002417	0.002396	0.002597	0.000000	0.001679	0.001921	0.001513
331 産業用電気機器	0.000212	0.001150	0.000976	0.001090	0.000548	0.001190	0.001135	0.001244	0.001253	0.000000	0.000858	0.000981	0.000728
332 民生用電気機器	0.000040	0.000234	0.000177	0.000228	0.000113	0.000191	0.000225	0.000196	0.000234	0.000000	0.000157	0.000170	0.000137
333 電子応用装置・電気計測器	0.000018	0.000104	0.000096	0.000101	0.000052	0.000093	0.000103	0.000110	0.000115	0.000000	0.000072	0.000088	0.000065
339 その他の電気機械	0.000087	0.000526	0.000431	0.000465	0.000323	0.000475	0.000516	0.000502	0.000654	0.000000	0.000385	0.000418	0.000348
341 通信機械・同関連機器	0.000025	0.000145	0.000138	0.000210	0.000123	0.000147	0.000149	0.000150	0.000181	0.000000	0.000091	0.000119	0.000113
342 電子計算機・同附属装置	0.000014	0.000186	0.000084	0.000099	0.000060	0.000098	0.000116	0.000091	0.000113	0.000000	0.000059	0.000081	0.000070
351 農用車	0.000000	0.000000	0.000000	0.000000	0.000000	0.000000	0.000000	0.000000	0.000000	0.000000	0.000000	0.000000	0.000000
352 その他の自動車	0.000022	0.000127	0.000095	0.000126	0.000061	0.000105	0.000124	0.000107	0.000128	0.000000	0.000088	0.000093	0.000075
353 自動車部品・同附属品	0.001440	0.008129	0.006161	0.008076	0.003930	0.006746	0.007936	0.006883	0.008250	0.000000	0.005619	0.005951	0.004798
354 船舶・同修理	0.000471	0.000416	0.000210	0.000231	0.000125	0.000470	0.000522	0.000421	0.000496	0.000000	0.000164	0.000649	0.000479
359 その他の輸送機械・同修理	0.000093	0.000499	0.000602	0.000522	0.000272	0.000578	0.000492	0.000603	0.000777	0.000000	0.000291	0.000381	0.000299
391 その他の製造工業製品	0.000172	0.001796	0.000157	0.001910	0.013654	0.003884	0.001529	0.006408	0.002752	0.000000	0.001902	0.005077	0.001611
392 再生资源回収・加工処理	0.000259	0.000699	0.000391	0.002588	0.001169	0.020311	0.004176	0.021004	0.003732	0.000000	0.006309	0.009262	0.003778
411 建築	0.000000	0.000000	0.000000	0.000000	0.000000	0.000000	0.000000	0.000000	0.000000	0.000000	0.000000	0.000000	0.000000
412 建設補修	0.001798	0.008841	0.009261	0.005852	0.003319	0.008618	0.013431	0.008273	0.010902	0.000000	0.010553	0.010256	0.009091
413 公共事業	0.000000	0.000000	0.000000	0.000000	0.000000	0.000000	0.000000	0.000000	0.000000	0.000000	0.000000	0.000000	0.000000
419 その他の土木建設	0.000000	0.000000	0.0										

(3)逆行列係数表(I-A)⁻¹型

	341	342	351	352	353	354	359	391	392	411	412	413	419
	通信機械・同関連機器	電子計算機・同附属装置	乗用車	その他の自動車	自動車部品・同附属品	船舶・同修理	その他の輸送機械・同修理	その他の製造工業製品	再生資源回収・加工処理	建築	建設補修	公共事業	その他の土木建設
011 耕種農業	0.001566	0.000926	0.003366	0.004437	0.003041	0.001434	0.002724	0.004250	0.000942	0.001235	0.000647	0.003474	0.002724
012 畜産	0.000103	0.000091	0.000137	0.000152	0.000130	0.000057	0.000090	0.000733	0.000037	0.000101	0.000091	0.000087	0.000081
013 農業サービス	0.000142	0.000085	0.000300	0.000394	0.000271	0.000128	0.000242	0.000394	0.000084	0.000112	0.000060	0.000307	0.000242
015 林業	0.000214	0.000174	0.000195	0.000250	0.000210	0.000123	0.000258	0.004185	0.000050	0.000296	0.001635	0.000327	0.000526
017 漁業	0.000061	0.000052	0.000053	0.000055	0.000050	0.000028	0.000042	0.010964	0.000021	0.000058	0.000093	0.000075	0.000071
061 石炭・原油・天然ガス	0.022296	0.025279	0.031487	0.030675	0.029646	0.027790	0.025918	0.020592	0.040717	0.016392	0.019406	0.021411	0.020035
062 その他の鉱業	0.002786	0.002097	0.002677	0.002263	0.002579	0.001285	0.001553	0.003868	0.000138	0.005065	0.003572	0.021201	0.021311
111 食料品	0.000872	0.000954	0.001183	0.001295	0.001186	0.000497	0.000695	0.007724	0.000222	0.001054	0.000906	0.000557	0.000565
112 飲料	0.000031	0.000029	0.000031	0.000032	0.000033	0.000042	0.000061	0.000067	0.000035	0.000082	0.000088	0.000042	0.000052
113 飼料・有機質肥料(別項を除く。)	0.000060	0.000048	0.000089	0.000106	0.000085	0.000041	0.000068	0.000087	0.000025	0.000126	0.000065	0.000115	0.000058
114 たばこ	0.000000	0.000000	0.000000	0.000000	0.000000	0.000000	0.000000	0.000000	0.000000	0.000000	0.000000	0.000000	0.000000
151 繊維工業製品	0.003535	0.002533	0.004251	0.003093	0.003261	0.001243	0.002441	0.006412	0.002093	0.002639	0.005336	0.001486	0.001495
152 衣服・その他の繊維既製品	0.004995	0.004164	0.004224	0.002781	0.002370	0.001640	0.001891	0.005459	0.003803	0.005002	0.003422	0.002820	0.003091
161 木材・木製品	0.002306	0.001459	0.001400	0.001960	0.001578	0.001248	0.003030	0.002531	0.000538	0.005907	0.023335	0.003329	0.006784
162 家具・装飾品	0.007197	0.003176	0.001823	0.001900	0.001672	0.001202	0.002077	0.006355	0.001409	0.012352	0.026079	0.001266	0.001244
163 パルプ・紙・板紙・加工紙	0.014220	0.012859	0.007130	0.006292	0.006880	0.004394	0.005645	0.034748	0.004856	0.012847	0.010222	0.004693	0.003612
194 紙加工品	0.005911	0.004285	0.003299	0.002978	0.003231	0.001954	0.002885	0.007537	0.002924	0.002694	0.004845	0.002461	0.001704
191 印刷・製版・製本	0.011480	0.011102	0.006335	0.005643	0.004883	0.006543	0.006603	0.013420	0.006379	0.004547	0.004991	0.004177	0.003713
201 化学肥料	0.000584	0.000556	0.000800	0.000835	0.000767	0.000328	0.000499	0.001173	0.000167	0.000341	0.000335	0.000812	0.000635
202 無機化学工業製品	0.009095	0.008627	0.008152	0.008105	0.007350	0.003343	0.005560	0.012340	0.001970	0.003301	0.003809	0.003306	0.003722
203 石油化学基礎製品	0.006303	0.006791	0.007914	0.007222	0.007928	0.002919	0.003712	0.012286	0.001030	0.003074	0.003585	0.002103	0.002593
204 有機化学工業製品(石油化学基礎製品を除く。)	0.022323	0.023417	0.028299	0.027002	0.027962	0.011001	0.014319	0.041477	0.004145	0.010826	0.012875	0.007762	0.009772
205 合成樹脂	0.014057	0.015759	0.016530	0.012247	0.017229	0.005122	0.005603	0.024457	0.001368	0.005351	0.006275	0.003284	0.004273
206 化学繊維	0.001329	0.001055	0.001348	0.000976	0.001005	0.000485	0.000734	0.012850	0.000728	0.001234	0.000730	0.000792	0.000987
207 医薬品	0.000047	0.000048	0.000062	0.000070	0.000061	0.000050	0.000098	0.000139	0.000131	0.000081	0.000083	0.000081	0.000091
208 化学最終製品(医薬品を除く。)	0.010860	0.014436	0.019285	0.022818	0.019986	0.007557	0.011096	0.046950	0.002368	0.013437	0.013975	0.008258	0.007785
211 石油製品	0.015341	0.016437	0.019489	0.017091	0.017561	0.015450	0.014142	0.045905	0.012088	0.014630	0.022529	0.001691	0.011695
212 石炭製品	0.001553	0.001367	0.002939	0.003278	0.002953	0.003153	0.003196	0.001470	0.000650	0.002111	0.001849	0.035113	0.016905
221 プラスチック製品	0.059577	0.081517	0.076850	0.049784	0.068138	0.025600	0.024378	0.116892	0.006834	0.024166	0.031459	0.016700	0.022299
222 ゴム製品	0.013722	0.007088	0.032367	0.043973	0.029518	0.013752	0.026836	0.009204	0.008789	0.002793	0.003187	0.006643	0.007947
231 なめし革・毛皮・同製品	0.000833	0.000345	0.000486	0.000484	0.000444	0.000324	0.000392	0.002963	0.000274	0.000279	0.000383	0.000383	0.000448
251 ガラス・ガラス製品	0.003238	0.003232	0.012668	0.005658	0.001104	0.000563	0.006107	0.013653	0.000316	0.004824	0.003276	0.000558	0.000638
252 セメント・セメント製品	0.000300	0.000255	0.000223	0.000244	0.000229	0.000277	0.000256	0.000932	0.000167	0.031893	0.038936	0.073951	0.044331
253 陶磁器	0.013312	0.010649	0.001707	0.001400	0.002011	0.000363	0.000707	0.001066	0.000229	0.005922	0.001142	0.000455	0.000391
259 その他の窯業・土石製品	0.010046	0.008008	0.008934	0.007400	0.009518	0.004649	0.005126	0.006924	0.000439	0.012335	0.020715	0.008358	0.017711
261 鉄鉱・粗鋼	0.009413	0.007342	0.003340	0.004381	0.027673	0.037777	0.044798	0.007164	0.000945	0.019216	0.023726	0.015132	0.024927
262 鋼材	0.024410	0.017567	0.078945	0.102820	0.057158	0.089451	0.088613	0.017110	0.002102	0.046548	0.058666	0.036727	0.057499
263 鉄鋼造品	0.001083	0.001990	0.022225	0.020820	0.036626	0.085388	0.040025	0.001959	0.000828	0.001722	0.001982	0.000790	0.012470
269 その他の鉄鋼製品	0.007775	0.007182	0.016490	0.015624	0.017577	0.025929	0.050215	0.007371	0.000944	0.012273	0.020340	0.009526	0.008747
271 非鉄金属製錬・精製	0.073712	0.048114	0.066414	0.064145	0.089856	0.037998	0.034058	0.059790	0.001973	0.021873	0.030923	0.011507	0.027055
272 非鉄金属加工製品	0.006070	0.0034174	0.050511	0.050563	0.067742	0.032624	0.027609	0.024187	0.001375	0.019370	0.026867	0.010134	0.025905
281 建設・建築用金属製品	0.000950	0.000743	0.000625	0.000681	0.000639	0.000925	0.005767	0.011536	0.000632	0.007669	0.104428	0.003367	0.063344
289 その他の金属製品	0.054013	0.057506	0.024165	0.026613	0.027897	0.025612	0.023383	0.035160	0.003470	0.031749	0.091577	0.015053	0.015449
291 はん用機械	0.006898	0.004502	0.015301	0.015381	0.023359	0.044748	0.034668	0.003095	0.002193	0.012806	0.003328	0.005772	0.011394
301 生産用機械	0.004631	0.005030	0.003841	0.003692	0.004381	0.004025	0.006314	0.002809	0.002193	0.009112	0.002428	0.002414	0.002445
311 業務用機械	0.002791	0.003344	0.001344	0.001313	0.001441	0.000799	0.001009	0.001533	0.000876	0.001132	0.000792	0.000930	0.000916
321 電子デバイス	0.182492	0.313992	0.023272	0.018675	0.027305	0.003406	0.008928	0.019841	0.001228	0.002865	0.002102	0.001837	0.002609
329 その他の電子部品	0.223412	0.191260	0.025707	0.021374	0.023023	0.004646	0.009891	0.010400	0.002523	0.003953	0.003399	0.003197	0.003836
331 産業用電気機器	0.017068	0.015185	0.006438	0.004225	0.003018	0.027255	0.019078	0.001315	0.001249	0.003780	0.005282	0.002376	0.006494
332 民生用電気機器	0.000154	0.000171	0.000160	0.000159	0.000162	0.000127	0.001894	0.000210	0.000253	0.004095	0.000213	0.000123	0.000228
333 電子応用装置・電気計測器	0.000154	0.000287	0.000281	0.000210	0.000279	0.000920	0.000397	0.000099	0.000107	0.000230	0.000149	0.000372	0.000876
339 その他の電気機器	0.020644	0.021929	0.023905	0.013637	0.008608	0.004888	0.014725	0.004627	0.000485	0.005637	0.004718	0.001902	0.002620
341 通信機械・同関連機器	0.101702	0.000226	0.018186	0.010014	0.000219	0.000332	0.001658	0.000229	0.000273	0.001528	0.000679	0.002232	0.003176
342 電子計算機・同附属装置	0.000178	1.058965	0.000093	0.000087	0.000089	0.000101	0.000144	0.000124	0.000273	0.000146	0.000130	0.000215	0.000298
351 乗用車	0.000000	0.000000	1.000000	0.000000	0.000000	0.000000	0.000000	0.000000	0.000000	0.000000	0.000000	0.000000	0.000000
352 その他の自動車	0.000082	0.000092	0.000086	1.047664	0.000088	0.000068	0.000074	0.000109	0.000128	0.000092	0.000116	0.000114	0.000122
353 自動車部品・同附属品	0.005341	0.005841	0.965032	0.907638	1.651548	0.004390	0.216840	0.007063	0.008198	0.005874	0.007411	0.007310	0.007832
354 船舶・同修理	0.000194	0.000183	0.000439	0.000451	0.000342	1.290840	0.000291	0.000404	0.005723	0.000211	0.000220	0.000264	0.000318
359 その他の輸送機械・同修理	0.000847	0.000710	0.000416	0.000384	0.000400	0.000338	1.259899	0.000543	0.000535	0.000470	0.000545	0.000494	0.000489
391 その他の製造工業製品	0.004107	0.003105	0.002705	0.002680	0.002442	0.001657	0.002647	1.034738	0.001527	0.003479	0.007142	0.000646	0.000616
392 再生資源回収・加工処理	0.008227	0.005727	0.008105	0.007797	0.010396	0.005107	0.004841	0.007099	1.000694	0.003340	0.003993	0.002169	0.003493
411 建築	0.000000	0.000000	0.000000	0.000000	0.000000	0.000000	0.000000	0.000000	0.000000	1.000000	0.000000	0.000000	0.000000
412 建設補修	0.007252	0.006147	0.005370	0.005911	0.005497	0.006706	0.006075	0.006372	0.004069	0.004907	1.006091	0.004580	0.004440
413 公共事業	0.000000	0.000000	0.000000	0.000000	0.000000	0.000000	0.000000	0.000000	0.000000	0.000000	0.000000	1.000000	0.000000
419 その他の土木建設	0.000000	0.000000											

(3)逆行列係数表(I-A)⁻¹型

	461	462	471	481	511	531	551	552	553	571	572	573	574
	電力	ガス・熱供給	水道	廃棄物処理	商業	金融・保険	不動産仲介 及び賃貸	住宅賃貸料	住宅賃貸料 (帰属家賃)	鉄道輸送	道路輸送 (自家輸送を 除く)	自家輸送	水運
011 耕種農業	0.000364	0.000231	0.000638	0.001529	0.000501	0.000192	0.000107	0.000081	0.000071	0.000348	0.000447	0.002903	0.000949
012 畜産	0.000021	0.000119	0.000045	0.000058	0.000040	0.000029	0.000013	0.000010	0.000010	0.000035	0.000020	0.000085	0.000059
013 農業サービス	0.000033	0.000024	0.000058	0.000136	0.000046	0.000019	0.000011	0.000008	0.000007	0.000034	0.000040	0.000258	0.000086
015 林業	0.000109	0.000095	0.000137	0.000077	0.000104	0.000064	0.000033	0.000041	0.000124	0.000078	0.000036	0.000185	0.000112
017 漁業	0.000015	0.000020	0.000042	0.000031	0.000028	0.000030	0.000016	0.000012	0.000010	0.000020	0.000015	0.000054	0.000033
061 石炭・原油・天然ガス	0.288360	0.465960	0.029003	0.028179	0.015030	0.005568	0.007950	0.004077	0.001954	0.002863	0.042314	0.014365	0.080306
062 その他の鉱業	0.000958	0.000111	0.000709	0.000407	0.000144	0.000096	0.000072	0.000078	0.000272	0.000233	0.000040	0.000672	0.000094
111 食料品	0.000172	0.000514	0.000377	0.000432	0.000274	0.000235	0.000111	0.000089	0.000091	0.000251	0.000146	0.000552	0.000307
112 飲料	0.000024	0.000016	0.000052	0.000079	0.000116	0.000027	0.000036	0.000012	0.000009	0.000038	0.000048	0.000052	0.000042
113 飼料・有機質肥料(別項を除く。)	0.000015	0.000041	0.000028	0.000039	0.000010	0.000016	0.000008	0.000006	0.000006	0.000019	0.000014	0.000077	0.000034
114 たばこ	0.000000	0.000000	0.000000	0.000000	0.000000	0.000000	0.000000	0.000000	0.000000	0.000000	0.000000	0.000000	0.000000
151 繊維工業製品	0.000572	0.000688	0.001439	0.001466	0.002154	0.001010	0.000411	0.000323	0.000473	0.000149	0.000820	0.002677	0.007626
152 衣服・その他の繊維既製品	0.000871	0.001000	0.002399	0.002691	0.004994	0.002208	0.000728	0.000497	0.000432	0.001920	0.001657	0.004140	0.009605
161 木材・木製品	0.001462	0.000832	0.001662	0.000697	0.001366	0.000726	0.000385	0.000527	0.001755	0.000976	0.000389	0.002180	0.001442
162 家具・装飾品	0.001727	0.001484	0.006334	0.003501	0.002126	0.003601	0.001335	0.002026	0.002318	0.001610	0.000918	0.002890	0.004965
163 パルプ・紙・板紙・加工紙	0.002514	0.002811	0.005530	0.004694	0.007558	0.010157	0.003336	0.002519	0.001686	0.003698	0.003277	0.007562	0.009043
194 紙加工品	0.000630	0.000832	0.001900	0.002567	0.008280	0.003336	0.001121	0.000772	0.000629	0.001679	0.001502	0.004306	0.005767
191 印刷・製版・製本	0.003903	0.006100	0.006835	0.006248	0.011190	0.022492	0.004766	0.003721	0.002120	0.005146	0.003741	0.008036	0.007149
201 化学肥料	0.000201	0.000181	0.000303	0.000343	0.000128	0.000080	0.000064	0.000036	0.000034	0.000094	0.000097	0.000438	0.000174
202 無機化学工業製品	0.000887	0.000638	0.009783	0.009988	0.00814	0.000625	0.000327	0.000269	0.000344	0.001015	0.000778	0.002402	0.001598
203 石油化学基礎製品	0.000608	0.000854	0.002370	0.001581	0.001084	0.000819	0.000340	0.000334	0.000360	0.000602	0.000565	0.002922	0.001210
204 有機化学工業製品(石油化学基礎製品を除く。)	0.002312	0.002063	0.008415	0.006566	0.003373	0.002775	0.001173	0.001138	0.001267	0.002247	0.002219	0.011960	0.004862
205 合成樹脂	0.000816	0.000789	0.005320	0.001519	0.002425	0.001678	0.000633	0.000702	0.000679	0.000923	0.000738	0.003566	0.001565
206 化学繊維	0.000218	0.000249	0.000671	0.000538	0.000859	0.000413	0.000159	0.000120	0.000160	0.000460	0.000313	0.000930	0.002190
207 医薬品	0.000132	0.000039	0.000087	0.000528	0.000046	0.000054	0.000034	0.000015	0.000011	0.000161	0.000066	0.000067	0.000102
208 化学最終製品(医薬品を除く。)	0.002401	0.004105	0.004209	0.005082	0.002392	0.002672	0.001304	0.001088	0.001303	0.002091	0.001757	0.007197	0.002821
211 石油製品	0.025745	0.032888	0.015539	0.017064	0.005204	0.003247	0.003189	0.002064	0.001371	0.006988	0.002909	0.009518	0.119568
212 石炭製品	0.009655	0.000210	0.000941	0.000844	0.000382	0.000157	0.000203	0.000126	0.000151	0.000768	0.000175	0.000651	0.000439
221 プラスチック製品	0.003547	0.003071	0.031739	0.006848	0.013455	0.008650	0.003077	0.003793	0.003523	0.004085	0.003215	0.016430	0.006725
222 ゴム製品	0.003224	0.001058	0.005219	0.014691	0.001721	0.001034	0.000637	0.000464	0.000339	0.002543	0.004088	0.028393	0.007226
231 なめし革・毛皮・同製品	0.000165	0.004598	0.000409	0.000397	0.000363	0.000351	0.000130	0.000097	0.000057	0.000410	0.000142	0.000047	0.000296
251 ガラス・ガラス製品	0.000405	0.000202	0.000730	0.000574	0.000402	0.000251	0.000141	0.000138	0.000283	0.000488	0.000329	0.002134	0.000342
252 セメント・セメント製品	0.000596	0.001029	0.001384	0.000450	0.000247	0.000183	0.000230	0.000510	0.000293	0.000701	0.000112	0.000986	0.000417
253 陶磁器	0.000227	0.000077	0.000288	0.000368	0.000197	0.000100	0.000069	0.000053	0.000092	0.000124	0.000204	0.001319	0.000139
259 その他の窯業・土石製品	0.000809	0.000740	0.007656	0.000753	0.000479	0.000302	0.000253	0.000331	0.001522	0.000847	0.000342	0.002306	0.000982
261 鉄鉱・粗鋼	0.001059	0.000922	0.002670	0.000870	0.000731	0.000486	0.000337	0.000479	0.001788	0.002863	0.000729	0.004634	0.003339
262 鋼材	0.002470	0.002244	0.006279	0.002031	0.001745	0.001152	0.000804	0.001162	0.004415	0.006451	0.001685	0.010551	0.006904
263 鉄鋼造品	0.000532	0.000175	0.001122	0.000402	0.000228	0.000164	0.000107	0.000089	0.000161	0.002098	0.000413	0.003167	0.004807
269 その他の鉄鋼製品	0.000902	0.000836	0.002323	0.000821	0.000702	0.000543	0.000320	0.000475	0.001553	0.003040	0.000610	0.003581	0.004185
271 非鉄金属製錬・精製	0.002899	0.001419	0.005119	0.002479	0.001555	0.001076	0.000747	0.000795	0.002361	0.002912	0.001793	0.012365	0.004041
272 非鉄金属加工製品	0.002260	0.001085	0.003552	0.001385	0.001027	0.000745	0.000520	0.000605	0.002022	0.002265	0.001238	0.008994	0.003258
281 建設・建築用金属製品	0.001543	0.002671	0.003601	0.000665	0.000626	0.000498	0.000595	0.001309	0.007268	0.002083	0.000298	0.002687	0.002802
289 その他の金属製品	0.003288	0.004564	0.007299	0.002841	0.004243	0.001587	0.001152	0.001880	0.007143	0.003745	0.002910	0.010906	0.010852
291 はん用機械	0.002878	0.000642	0.002240	0.002309	0.001253	0.000793	0.000556	0.000398	0.000323	0.002906	0.002283	0.018856	0.003897
301 生産用機械	0.003445	0.000650	0.003966	0.002336	0.001276	0.000810	0.000555	0.000411	0.000262	0.001032	0.002711	0.022524	0.001167
311 業務用機械	0.001116	0.000266	0.001363	0.000907	0.001278	0.000456	0.000279	0.000196	0.000102	0.000364	0.000923	0.007422	0.000659
321 電子デバイス	0.001732	0.000372	0.001913	0.001236	0.000880	0.000549	0.000400	0.000281	0.000207	0.000912	0.001419	0.011304	0.000775
329 その他の電子部品	0.003689	0.000783	0.004132	0.002706	0.001794	0.001403	0.000877	0.000626	0.000380	0.001465	0.003020	0.002360	0.001814
331 産業用電気機器	0.001778	0.000424	0.002313	0.001198	0.000658	0.000427	0.000306	0.000253	0.000424	0.001440	0.001359	0.011322	0.001992
332 民生用電気機器	0.000365	0.000068	0.000353	0.000251	0.000137	0.000095	0.000065	0.000047	0.000025	0.000168	0.000336	0.002382	0.001066
333 電子応用装置・電気計測器	0.000161	0.000032	0.000175	0.000112	0.000067	0.000044	0.000032	0.000023	0.000015	0.000075	0.000126	0.001026	0.000097
339 その他の電気機器	0.000688	0.000254	0.001182	0.000513	0.000546	0.000249	0.000237	0.000177	0.000364	0.001317	0.000552	0.004314	0.000565
341 通信機械・同関連機器	0.000179	0.000088	0.000274	0.000158	0.000424	0.000282	0.000386	0.000211	0.000075	0.000259	0.000345	0.000686	0.000134
342 電子計算機・同附属装置	0.000127	0.000057	0.000129	0.000109	0.000106	0.000081	0.000038	0.000031	0.000017	0.000049	0.000115	0.001317	0.000063
351 農用車	0.000000	0.000000	0.000000	0.000000	0.000000	0.000000	0.000000	0.000000	0.000000	0.000000	0.000000	0.000000	0.000000
352 その他の自動車	0.000205	0.000035	0.000195	0.000138	0.000072	0.000046	0.000032	0.000023	0.000013	0.000044	0.000161	0.001345	0.000057
353 自動車部品・同附属品	0.013168	0.002281	0.012503	0.008944	0.004664	0.003633	0.002077	0.001500	0.000855	0.013068	0.010311	0.086614	0.003638
354 船舶・同修理	0.000434	0.000450	0.000127	0.000118	0.000074	0.000050	0.000032	0.000020	0.000022	0.000065	0.000252	0.000759	0.009175
359 その他の輸送機械・同修理	0.000613	0.000173	0.000769	0.001261	0.000502	0.000970	0.000533	0.000157	0.000118	0.001194	0.000533	0.003442	0.000401
391 その他の製造工業製品	0.001032	0.000857	0.003228	0.001958	0.002033	0.002339	0.001232	0.000901	0.000719	0.001204	0.001084	0.003996	0.002517
392 再生资源回収・加工処理	0.004626	0.005736	0.001020	0.000653	0.000481	0.000322	0.000224	0.000174	0.000323	0.000665	0.000831	0.001659	0.000711
411 建築	0.000000	0.000000	0.000000	0.000000	0.000000	0.000000	0.000000	0.000000	0.000000	0.000000	0.000000	0.000000	0.000000
412 建設補修	0.015044	0.026493	0.035301	0.006085	0.006134	0.004533	0.005719	0.012049	0.007267	0.017761	0.002580	0.025150	0.010442
413 公共事業	0.000000	0.000000	0.000000	0.000000	0.000000	0.000000	0.000000	0.000000	0.000000	0.000000	0.000000	0.000000	0.000000
419 その他の土木建設	0.000000	0.000000	0										

(3)逆行列係数表(I-A)⁻¹型

	575	576	577	578	579	591	592	593	594	595	611	631	632
	航空輸送	貨物利用運送	倉庫	運輸附帯サービス	郵便・信書便	通信	放送	情報サービス	インターネット 附随サービス	映像・音声・ 文字情報制作	公務	教育	研究
011 耕種農業	0.000000	0.000334	0.000266	0.000210	0.000185	0.000335	0.000552	0.000332	0.000474	0.000612	0.000450	0.003755	0.002000
012 畜産	0.000000	0.000017	0.000025	0.000026	0.000032	0.000129	0.000060	0.000043	0.000112	0.000113	0.000083	0.001087	0.002396
013 農業サービス	0.000000	0.000030	0.000025	0.000020	0.000018	0.000038	0.000122	0.000033	0.000065	0.000105	0.000043	0.000643	0.000245
015 林業	0.000000	0.000046	0.000014	0.000033	0.000025	0.000098	0.000124	0.000104	0.000124	0.000185	0.000066	0.000169	0.000205
017 漁業	0.000000	0.000022	0.000022	0.000024	0.000016	0.000054	0.000082	0.000110	0.000068	0.000143	0.000047	0.000474	0.000226
061 石炭・原油・天然ガス	0.000000	0.019848	0.017870	0.007508	0.009996	0.008118	0.009053	0.005309	0.009998	0.012115	0.012907	0.012208	0.009420
062 その他の鉱業	0.000000	0.000073	0.000201	0.000162	0.000043	0.000125	0.000235	0.000162	0.000233	0.000424	0.000172	0.000167	0.000525
111 食料品	0.000000	0.000139	0.000226	0.000243	0.000167	0.000575	0.000494	0.000411	0.000639	0.001302	0.000536	0.010170	0.002709
112 飲料	0.000000	0.000017	0.000023	0.000048	0.000012	0.000025	0.000044	0.000020	0.000040	0.000034	0.000037	0.000407	0.000052
113 飼料・有機質肥料(別項を除く。)	0.000000	0.000012	0.000015	0.000017	0.000014	0.000050	0.000106	0.000028	0.000064	0.000104	0.000034	0.000615	0.005128
114 たばこ	0.000000	0.000000	0.000000	0.000000	0.000000	0.000000	0.000000	0.000000	0.000000	0.000000	0.000000	0.000000	0.000000
151 繊維工業製品	0.000000	0.000565	0.001290	0.001224	0.000946	0.000963	0.001272	0.001516	0.001266	0.002143	0.001618	0.000375	0.001130
152 衣服・その他の繊維既製品	0.000000	0.000631	0.001881	0.002160	0.002131	0.001434	0.001982	0.002012	0.001816	0.003017	0.004089	0.000547	0.002006
161 木材・木製品	0.000000	0.000561	0.001510	0.004857	0.000233	0.000954	0.001366	0.001158	0.001261	0.001390	0.000696	0.000631	0.001774
162 家具・装飾品	0.000000	0.000848	0.003455	0.003661	0.000621	0.004675	0.002692	0.004930	0.004912	0.003306	0.001896	0.001975	0.005140
163 パルプ・紙・板紙・加工紙	0.000000	0.007402	0.010922	0.010723	0.004916	0.008771	0.022847	0.017064	0.014404	0.012787	0.005884	0.006276	0.018903
164 紙加工品	0.000000	0.002521	0.003156	0.004806	0.001900	0.002190	0.002868	0.002477	0.002883	0.003873	0.001948	0.001755	0.004123
191 印刷・製版・製本	0.000000	0.004802	0.004224	0.008495	0.009285	0.016363	0.027233	0.013328	0.024947	0.014561	0.010770	0.007593	0.028352
201 化学肥料	0.000000	0.000075	0.000103	0.000094	0.000045	0.000083	0.000159	0.000128	0.000143	0.000300	0.000099	0.000341	0.000464
202 無機化学工業製品	0.000000	0.000672	0.001846	0.000900	0.000367	0.000780	0.001347	0.001014	0.001816	0.002091	0.001131	0.000710	0.009256
203 石油化学基礎製品	0.000000	0.000606	0.000848	0.000801	0.000354	0.000684	0.001274	0.001495	0.001212	0.003814	0.000751	0.000562	0.005185
204 有機化学工業製品(石油化学基礎製品を除く。)	0.000000	0.002234	0.002970	0.002873	0.001326	0.002411	0.004388	0.005022	0.004211	0.012611	0.002792	0.002150	0.014914
205 合成樹脂	0.000000	0.001035	0.001589	0.001307	0.000511	0.001135	0.002067	0.003253	0.002151	0.005862	0.001144	0.000749	0.004194
206 化学繊維	0.000000	0.000186	0.000426	0.000445	0.000359	0.000365	0.000492	0.000562	0.000478	0.000834	0.000696	0.000184	0.000559
207 医薬品	0.000000	0.000038	0.000473	0.000088	0.000083	0.000110	0.000157	0.000024	0.000082	0.000064	0.000401	0.000116	0.000833
208 化学最終製品(医薬品を除く。)	0.000000	0.001581	0.002655	0.002969	0.001130	0.002767	0.005473	0.004429	0.004765	0.016952	0.002626	0.001637	0.013092
211 石油製品	0.000000	0.002177	0.004643	0.004139	0.011216	0.003773	0.005305	0.003578	0.005603	0.009091	0.011698	0.000433	0.006697
212 石炭製品	0.000000	0.000153	0.000594	0.000246	0.000114	0.000239	0.000271	0.000184	0.000316	0.000361	0.000247	0.000315	0.000334
221 プラスチック製品	0.000000	0.005185	0.007987	0.005821	0.002155	0.005067	0.008750	0.017575	0.010300	0.020557	0.005184	0.003333	0.020300
222 ゴム製品	0.000000	0.002986	0.001804	0.001227	0.001246	0.001769	0.002353	0.001869	0.002491	0.001835	0.002954	0.000946	0.002332
231 なめし革・毛皮・同製品	0.000000	0.000104	0.000125	0.000161	0.000081	0.000450	0.000718	0.000204	0.003149	0.000309	0.000481	0.000165	0.000836
251 ガラス・ガラス製品	0.000000	0.000218	0.000390	0.000296	0.000119	0.000299	0.000502	0.000488	0.000474	0.000660	0.000438	0.000648	0.002544
252 セメント・セメント製品	0.000000	0.000292	0.000561	0.000725	0.000105	0.000297	0.000588	0.000115	0.000589	0.000257	0.000415	0.000279	0.000492
253 陶磁器	0.000000	0.000118	0.000112	0.000130	0.000058	0.000125	0.000405	0.000223	0.000241	0.000407	0.000310	0.000182	0.000235
259 その他の窯業・土石製品	0.000000	0.000403	0.000542	0.000625	0.000175	0.000429	0.000762	0.000399	0.001249	0.000948	0.000630	0.000136	0.000962
261 鉄鉱・粗鋼	0.000000	0.000513	0.000929	0.001275	0.000234	0.000664	0.000925	0.000711	0.001082	0.000783	0.001148	0.000462	0.000680
262 鋼材	0.000000	0.001203	0.002242	0.003083	0.000550	0.001587	0.002200	0.001667	0.002563	0.001867	0.002708	0.000109	0.002140
263 鉄鋼造品	0.000000	0.000230	0.000215	0.000105	0.000184	0.000321	0.000292	0.000390	0.000236	0.000480	0.000148	0.000318	0.000318
269 その他の鉄鋼製品	0.000000	0.000431	0.000924	0.000959	0.000215	0.000738	0.000863	0.000773	0.001064	0.000805	0.001121	0.000454	0.000963
271 非鉄金属製錬・精製	0.000000	0.001225	0.001661	0.001739	0.000590	0.001410	0.002776	0.002130	0.002505	0.003556	0.002542	0.001150	0.003808
272 非鉄金属加工製品	0.000000	0.000858	0.001124	0.001233	0.000408	0.000957	0.001815	0.001329	0.001729	0.002192	0.001773	0.000718	0.002001
281 建設・建築用金属製品	0.000000	0.000745	0.001468	0.001875	0.000284	0.000903	0.001561	0.000395	0.001572	0.000762	0.001111	0.000736	0.000786
289 その他の金属製品	0.000000	0.001570	0.005194	0.004652	0.000833	0.002732	0.003268	0.002315	0.003454	0.003598	0.005840	0.001648	0.003479
291 はん用機械	0.000000	0.001370	0.001169	0.001551	0.000620	0.001068	0.001675	0.001652	0.003516	0.001230	0.019174	0.000814	0.001721
301 生産用機械	0.000000	0.000140	0.000207	0.001231	0.000555	0.000994	0.001850	0.001892	0.002059	0.001265	0.001689	0.000662	0.001778
311 業務用機械	0.000000	0.000671	0.000724	0.000469	0.000413	0.000552	0.001147	0.000733	0.001057	0.001934	0.002904	0.000298	0.000756
321 電子デバイス	0.000000	0.000798	0.000663	0.000658	0.000348	0.000690	0.001566	0.001303	0.001372	0.001542	0.001793	0.000501	0.001570
329 その他の電子部品	0.000000	0.001904	0.001415	0.001403	0.000890	0.001880	0.007164	0.003853	0.003839	0.007410	0.004545	0.000951	0.007776
331 産業用電気機器	0.000000	0.000732	0.000606	0.000631	0.000294	0.000525	0.000990	0.000936	0.001108	0.000664	0.001013	0.000367	0.000894
332 民生用電気機器	0.000000	0.000153	0.000119	0.000120	0.000067	0.000119	0.000283	0.000208	0.000249	0.000706	0.000704	0.000073	0.000192
333 電子応用装置・電気計測器	0.000000	0.000068	0.000060	0.000061	0.000028	0.000054	0.000095	0.000095	0.000108	0.000067	0.000084	0.000034	0.000086
339 その他の電気機械	0.000000	0.000333	0.000313	0.000502	0.000144	0.000306	0.001480	0.000503	0.000788	0.001125	0.000827	0.000847	0.000757
341 通信機械・同関連装置	0.000000	0.000124	0.000191	0.000187	0.000062	0.000176	0.000307	0.000621	0.000336	0.000466	0.001198	0.000086	0.000451
342 電子計算機・同附属装置	0.000000	0.000094	0.000066	0.000060	0.000029	0.000166	0.000230	0.000116	0.000331	0.000099	0.000110	0.000038	0.000086
351 農用車	0.000000	0.000000	0.000000	0.000000	0.000000	0.000000	0.000000	0.000000	0.000000	0.000000	0.000000	0.000000	0.000000
352 その他の自動車	0.000000	0.000082	0.000063	0.000063	0.000032	0.000057	0.000107	0.000108	0.000116	0.000068	0.000322	0.000038	0.000100
353 自動車部品・同附属品	0.000000	0.000535	0.004055	0.004047	0.002098	0.003667	0.006956	0.006953	0.007519	0.004412	0.006959	0.002478	0.006436
354 船舶・同修理	0.000000	0.000037	0.000054	0.000061	0.000153	0.000045	0.000059	0.000067	0.000060	0.000134	0.001070	0.000152	0.000135
359 その他の輸送機械・同修理	0.000000	0.000850	0.000342	0.000332	0.000252	0.000398	0.000721	0.000395	0.000767	0.000456	0.003911	0.000447	0.000729
391 その他の製造工業製品	0.000000	0.001828	0.001654	0.001790	0.001129	0.003783	0.006082	0.004948	0.004822	0.010432	0.002844	0.000331	0.013234
392 再生資源回収・加工処理	0.000000	0.000289	0.000578	0.000436	0.000219	0.000372	0.000897	0.000528	0.000588	0.002066	0.000459	0.000032	0.000907
411 建築	0.000000	0.000000	0.000000	0.000000	0.000000	0.000000	0.000000	0.000000	0.000000	0.000000	0.000000	0.000000	0.000000
412 建設補修	0.000000	0.007137	0.014335	0.018374	0.002632	0.007434	0.014761	0.002718	0.014919	0.006307	0.010488	0.006862	0.006185
413 公共事業	0.000000	0.000000	0.000000	0.000000	0.000000	0.000000	0.000000	0.000000	0.000000	0.000000	0.000000	0.000000	0.000000
419 その他の土木建設	0.000000	0.000000	0.000000										

(3)逆行列係数表 (I-A)⁻¹型

	679	681	691		
	その他の対 個人サービス	事務用品	分類不明	列和	感応度 係数
011 耕種農業	0.005394	0.002846	0.000481	2.194733	1.066333
012 畜産	0.000666	0.000369	0.000097	1.556894	0.756433
013 農業サービス	0.000494	0.000261	0.000047	1.238734	0.601852
015 林業	0.000295	0.000893	0.000084	1.337224	0.649704
017 漁業	0.000816	0.001679	0.000042	2.233829	1.085329
061 石炭・原油・天然ガス	0.011167	0.023103	0.023303	5.186314	2.519824
062 その他の鉱業	0.000369	0.001777	0.000712	1.518863	0.737955
111 食料品	0.005726	0.003683	0.000692	2.634350	1.279926
112 飲料	0.001008	0.000069	0.003178	1.159540	0.563374
113 飼料・有機質肥料(別項を除く。)	0.000297	0.000257	0.000041	1.647177	0.800298
114 たばこ	0.000000	0.000000	0.000000	1.000000	0.485860
151 繊維工業製品	0.002122	0.025798	0.001259	1.886160	0.916410
152 衣服・その他の繊維既製品	0.004405	0.006910	0.002189	1.364352	0.662885
161 木材・木製品	0.001996	0.009559	0.000826	1.825543	0.886959
162 家具・装飾品	0.004490	0.002830	0.001859	1.317339	0.640043
163 パルプ・紙・板紙・加工紙	0.005732	0.331897	0.005993	3.746118	1.820090
164 紙加工品	0.003804	0.283884	0.002041	1.891371	0.918942
191 印刷・製版・製本	0.008180	0.011744	0.007067	2.076583	1.008929
201 化学肥料	0.001323	0.000959	0.001758	1.498596	0.728108
202 無機化学工業製品	0.001640	0.008336	0.002936	2.290980	1.113096
203 石油化学基礎製品	0.001489	0.011883	0.001571	2.249509	1.092947
204 有機化学工業製品(石油化学基礎製品を除く。)	0.005140	0.040252	0.005372	4.794806	2.329606
205 合成樹脂	0.001762	0.021832	0.003388	1.949467	0.947169
206 化学繊維	0.000911	0.006850	0.000635	1.496381	0.727032
207 医薬品	0.000146	0.000097	0.002203	1.361500	0.661499
208 化学最終製品(医薬品を除く。)	0.010843	0.037068	0.003730	2.411983	1.171887
211 石油製品	0.005672	0.015478	0.027816	2.964879	1.440517
212 石炭製品	0.000349	0.001014	0.000444	1.271855	0.617944
221 プラスチック製品	0.006259	0.089498	0.009434	3.775573	1.834401
222 ゴム製品	0.002348	0.014364	0.002542	1.755924	0.853134
231 なめし革・毛皮・同製品	0.001620	0.000829	0.001814	1.302377	0.632773
251 ガラス・ガラス製品	0.000528	0.003511	0.001758	1.281524	0.622642
252 セメント・セメント製品	0.000203	0.000407	0.001127	1.305290	0.634189
253 陶磁器	0.000299	0.002717	0.001336	1.196395	0.581281
259 その他の窯業・土石製品	0.001204	0.008233	0.002647	1.690902	0.821542
261 鉄鉄・粗鋼	0.001040	0.002516	0.003122	2.699979	1.311812
262 鋼材	0.002495	0.006033	0.007320	3.766151	1.829823
263 鋳造品	0.000260	0.000669	0.001191	1.390773	0.675721
269 その他の鉄鋼製品	0.001091	0.002494	0.001920	1.763453	0.856792
271 非鉄金属製錬・精製	0.002579	0.018485	0.007895	4.943844	2.402017
272 非鉄金属加工製品	0.001623	0.009432	0.003824	2.368434	1.150728
281 建設・建築用金属製品	0.000624	0.002407	0.001487	1.403994	0.682145
289 その他の金属製品	0.007181	0.013287	0.009122	2.731186	1.326975
291 はん用機械	0.001158	0.002299	0.001686	1.835330	0.881714
301 生産用機械	0.001160	0.002107	0.001475	1.532335	0.744501
311 業務用機械	0.001208	0.027172	0.001138	1.253537	0.609044
321 電子デバイス	0.000882	0.009195	0.001176	2.780119	1.350750
329 その他の電子部品	0.001657	0.051777	0.002492	3.077826	1.495394
331 産業用電気機器	0.000584	0.001234	0.000891	1.620364	0.787270
332 民生用電気機器	0.000128	0.000162	0.000290	1.112472	0.540506
333 電子応用装置・電気計測器	0.000056	0.000228	0.000219	1.063776	0.516846
339 その他の電気機械	0.000394	0.001994	0.001669	1.462426	0.710535
341 通信機械・同関連機器	0.000111	0.000244	0.000406	1.079663	0.524565
342 電子計算機・同附属装置	0.000071	0.000095	0.000101	1.076456	0.523007
351 農用車	0.000000	0.000000	0.000000	1.000000	0.485860
352 その他の自動車	0.000062	0.000085	0.000138	1.063267	0.516599
353 自動車部品・同附属品	0.004061	0.005477	0.005653	4.722584	2.294516
354 船舶・同修理	0.000088	0.000448	0.000380	1.429253	0.694417
359 その他の輸送機械・同修理	0.000665	0.000564	0.002130	1.389634	0.675168
391 その他の製造工業製品	0.010898	1.153995	0.002366	1.552862	0.754474
392 再生資源回収・加工処理	0.000550	0.006341	0.001133	1.731642	0.841336
411 建築	0.000000	0.000000	0.000000	1.000000	0.485860
412 建設補修	0.004819	0.007567	0.009598	1.882306	0.914538
413 公共事業	0.000000	0.000000	0.000000	1.000000	0.485860
419 その他の土木建設	0.000000	0.000000	0.000000	1.000000	0.485860
461 電力	0.021203	0.039702	0.019758	5.656227	2.748136
462 ガス・熱供給	0.004900	0.005447	0.002111	1.556796	0.756386
471 水道	0.008302	0.007948	0.017789	2.503326	1.216267
481 廃棄物処理	0.016118	0.003159	0.021342	1.561104	0.758478
511 商業	0.045746	0.371845	0.030504	9.205723	4.472696
531 金融・保険	0.014294	0.029002	0.023462	3.887756	1.888906
551 不動産仲介及び賃貸	0.021637	0.018529	0.041022	2.862760	1.390901
552 住宅賃貸料	0.000000	0.000000	0.000000	1.000000	0.485860
553 住宅賃貸料(借入賃貸)	0.000000	0.000000	0.000000	1.000000	0.485860
571 鉄道輸送	0.004345	0.005885	0.018669	1.459936	0.709325
572 道路輸送(自家輸送を除く。)	0.016177	0.070386	0.047788	4.111219	1.997478
573 自家輸送	0.028866	0.024350	0.019707	2.899658	1.408829
574 水運	0.001089	0.006215	0.001879	1.516621	0.736866
575 航空輸送	0.002219	0.002500	0.007176	1.278861	0.621348
576 貨物利用運送	0.000535	0.005679	0.000556	1.179159	0.572907
577 倉庫	0.001106	0.008913	0.001874	1.467474	0.712988
578 運輸附帯サービス	0.006837	0.011329	0.026752	2.285915	1.110636
579 郵便・信書便	0.002712	0.001341	0.002843	1.192965	0.579614
591 通信	0.007313	0.009459	0.065573	2.158932	1.048940
592 放送	0.005195	0.006937	0.008831	2.148694	1.043965
593 情報サービス	0.011516	0.017789	0.017723	2.738799	1.330674
594 インターネット附随サービス	0.003007	0.006282	0.021138	1.675000	0.813816
595 映像・音声・文字情報制作	0.008182	0.008706	0.014849	2.350491	1.142011
611 公務	0.001710	0.002059	0.247623	1.473855	0.716087
631 教育	0.000709	0.000667	0.001111	1.108145	0.538404
632 研究	0.000000	0.000000	0.000000	1.000000	0.485860
641 医療	0.000000	0.000000	0.000000	1.007633	0.485969
642 保健衛生	0.000165	0.000318	0.002783	1.139878	0.553821
643 社会保険・社会福祉	0.000000	0.000000	0.000000	1.000000	0.485860
644 介護	0.000000	0.000000	0.000000	1.000000	0.485860
659 他に分類されない会員制団体	0.003934	0.002063	0.005936	1.268785	0.616452
661 物品賃貸サービス	0.012180	0.016096	0.017142	2.949413	1.433003
662 広告	0.014158	0.017514	0.013076	2.447161	1.188978
663 自動車整備・機械修理	0.015184	0.020708	0.020193	3.772631	1.832971
669 その他の対事業所サービス	0.043602	0.070471	0.087362	8.622759	4.189456
671 宿泊業	0.000000	0.000000	0.000000	1.000000	0.485860
672 飲食サービス	0.000002	0.000002	0.000003	1.033666	0.502217
673 洗濯・理容・美容・浴場業	0.000357	0.000162	0.000965	1.091994	0.530557
674 娯楽サービス	0.001585	0.000661	0.001398	1.198793	0.582446
679 その他の対個人サービス	1.007863	0.000593	0.000884	1.087499	0.528372
681 事務用品	0.003364	1.002362	0.002149	1.259967	0.612168
691 分類不明	0.006833	0.008348	1.004166	1.921584	0.933822
列和	1.487188	3.100200	2.005379		
影響力係数	0.722566	1.508264	0.974334		

(4) 逆行列係数表 [1 - (1 - M) A⁻¹型]

	011	012	013	015	017	061	062	111	112	113	114	151	152
	耕種農業	畜産	農業サービス	林業	漁業	石炭・原油・天然ガス	その他の鉱業	食料品	飲料	飼料・有機質肥料(別掲を除く。)	たばこ	繊維工業製品	衣服・その他の繊維製品
011 耕種農業	1.008994	0.045921	0.002852	0.001355	0.000461	0.000000	0.000014	0.050372	0.006142	0.079057	0.000000	0.007789	0.002248
012 畜産	0.002319	1.064413	0.005057	0.000116	0.000040	0.000000	0.000001	0.017648	0.000282	0.003813	0.000000	0.000533	0.000259
013 農業サービス	0.085825	0.033463	1.000383	0.000118	0.000040	0.000000	0.000001	0.004772	0.000529	0.006826	0.000000	0.000677	0.000198
015 林業	0.000019	0.000011	0.000001	1.020549	0.000001	0.000000	0.000002	0.000054	0.000001	0.000220	0.000000	0.000003	0.000002
017 漁業	0.000001	0.000038	0.000002	0.000017	1.137992	0.000000	0.000001	0.002564	0.000038	0.000973	0.000000	0.000001	0.000007
061 石炭・原油・天然ガス	0.000000	0.000000	0.000000	0.000000	0.000000	1.000000	0.000000	0.000000	0.000000	0.000000	0.000000	0.000000	0.000000
062 その他の鉱業	0.000006	0.000005	0.000002	0.000064	0.000002	0.000000	1.000248	0.000002	0.000012	0.000143	0.000000	0.000002	0.000003
111 食料品	0.000142	0.007629	0.000183	0.000731	0.001652	0.000000	0.000017	1.072843	0.015155	0.086616	0.000000	0.000123	0.001576
112 飲料	0.000008	0.000095	0.000019	0.000007	0.000047	0.000000	0.000016	0.000547	1.006935	0.000056	0.000000	0.000003	0.000004
113 飼料・有機質肥料(別掲を除く。)	0.000991	0.025127	0.001667	0.001013	0.004848	0.000000	0.000000	0.000474	0.000012	1.002858	0.000000	0.000020	0.000008
114 たばこ	0.000000	0.000000	0.000000	0.000000	0.000000	0.000000	0.000000	0.000000	0.000000	0.000000	1.000000	0.000000	0.000000
151 繊維工業製品	0.000273	0.000034	0.000119	0.000944	0.001431	0.000000	0.000095	0.000057	0.000041	0.000044	0.000000	1.095239	0.103611
152 衣服・その他の繊維製品	0.000385	0.000066	0.000314	0.000015	0.000103	0.000000	0.000381	0.000115	0.000049	0.000056	0.000000	0.000141	1.000653
161 木材・木製品	0.000025	0.000773	0.000034	0.001129	0.000033	0.000000	0.000158	0.000073	0.000028	0.003660	0.000000	0.000032	0.000049
162 家具・装飾品	0.000085	0.000049	0.000084	0.000063	0.000052	0.000000	0.000090	0.000175	0.000310	0.000080	0.000000	0.000349	0.000284
163 ハルブ・紙・板紙・加工紙	0.000936	0.000225	0.001581	0.000570	0.000108	0.000000	0.000397	0.001557	0.001045	0.000364	0.000000	0.000572	0.002381
164 紙加工品	0.006613	0.001130	0.010037	0.002233	0.000239	0.000000	0.000350	0.006650	0.006636	0.001655	0.000000	0.000917	0.001885
191 印刷・製版・製本	0.000704	0.000449	0.001053	0.000673	0.000523	0.000000	0.002340	0.009153	0.001615	0.001304	0.000000	0.000851	0.002417
201 化学肥料	0.000078	0.000416	0.001104	0.000013	0.000006	0.000000	0.000005	0.000455	0.000056	0.000714	0.000000	0.000074	0.000022
202 無機化学工業製品	0.000001	0.000001	0.000001	0.000000	0.000001	0.000000	0.000000	0.000003	0.000002	0.000002	0.000000	0.000003	0.000001
203 石油化学基礎製品	0.000000	0.000000	0.000000	0.000000	0.000000	0.000000	0.000000	0.000000	0.000000	0.000000	0.000000	0.000000	0.000000
204 有機化学工業製品(石油化学基礎製品を除く。)	0.000012	0.000002	0.000010	0.000003	0.000002	0.000000	0.000019	0.000055	0.000073	0.000026	0.000000	0.000135	0.000049
205 合成樹脂	0.000005	0.000001	0.000002	0.000007	0.000004	0.000000	0.000002	0.000010	0.000013	0.000002	0.000000	0.000044	0.000014
206 化学繊維	0.000001	0.000000	0.000000	0.000001	0.000002	0.000000	0.000001	0.000000	0.000000	0.000000	0.000000	0.000150	0.000986
207 医薬品	0.000112	0.000160	0.001293	0.000001	0.000116	0.000000	0.000002	0.000020	0.000001	0.000053	0.000000	0.000001	0.000002
208 化学最終製品(医薬品を除く。)	0.004393	0.000337	0.000414	0.001449	0.000052	0.000000	0.001071	0.000497	0.000327	0.000388	0.000000	0.001107	0.001408
211 石油製品	0.000177	0.000050	0.000082	0.000229	0.000028	0.000000	0.000075	0.000207	0.000026	0.000391	0.000000	0.000192	0.000231
212 石炭製品	0.000050	0.000038	0.000105	0.000036	0.000070	0.000000	0.000356	0.000051	0.000019	0.000050	0.000000	0.000125	0.000066
221 プラスチック製品	0.001114	0.000468	0.000788	0.000343	0.002177	0.000000	0.000408	0.004734	0.006899	0.000601	0.000000	0.001363	0.003961
222 ゴム製品	0.000046	0.000017	0.000115	0.000029	0.000048	0.000000	0.000123	0.000011	0.000008	0.000009	0.000000	0.000012	0.000075
231 なめし革・毛皮・同製品	0.000000	0.000000	0.000000	0.000000	0.000000	0.000000	0.000000	0.000000	0.000000	0.000000	0.000000	0.000000	0.000000
251 ガラス・ガラス製品	0.000044	0.000014	0.000032	0.000213	0.000019	0.000000	0.000067	0.000226	0.002408	0.000033	0.000000	0.000132	0.000364
252 セメント・セメント製品	0.000101	0.000043	0.000053	0.000063	0.000028	0.000000	0.000194	0.000035	0.000027	0.000033	0.000000	0.000087	0.000053
253 陶磁器	0.000055	0.000009	0.000013	0.000016	0.000014	0.000000	0.000044	0.000014	0.000024	0.000000	0.000000	0.000011	0.000012
259 その他の窯業・土石製品	0.000073	0.000041	0.000062	0.000003	0.000002	0.000000	0.000008	0.000010	0.000004	0.000045	0.000000	0.000003	0.000002
261 鉄鉄・粗鋼	0.000000	0.000000	0.000000	0.000000	0.000000	0.000000	0.000000	0.000000	0.000000	0.000000	0.000000	0.000000	0.000000
262 鋼材	0.000001	0.000000	0.000000	0.000000	0.000000	0.000000	0.000004	0.000000	0.000001	0.000000	0.000000	0.000001	0.000002
263 鉄鋼造品	0.000026	0.000007	0.000014	0.000022	0.000019	0.000000	0.000284	0.000009	0.000012	0.000011	0.000000	0.000010	0.000009
269 その他の鉄鋼製品	0.000014	0.000004	0.000007	0.000010	0.000006	0.000000	0.000064	0.000008	0.000042	0.000007	0.000000	0.000009	0.000009
271 非鉄金属製錬・精製	0.000002	0.000001	0.000001	0.000002	0.000002	0.000000	0.000007	0.000004	0.000011	0.000002	0.000000	0.000001	0.000003
272 非鉄金属加工製品	0.000016	0.000006	0.000011	0.000014	0.000008	0.000000	0.000071	0.000142	0.000307	0.000018	0.000000	0.000010	0.000010
281 建設・建築用金属製品	0.000083	0.000036	0.000044	0.000052	0.000024	0.000000	0.000159	0.000028	0.000025	0.000024	0.000000	0.000072	0.000047
289 その他の金属製品	0.000261	0.000064	0.000045	0.000145	0.000028	0.000000	0.002664	0.000280	0.002958	0.000190	0.000000	0.000060	0.000148
291 はん用機械	0.000204	0.000058	0.000109	0.000177	0.000032	0.000000	0.000971	0.000062	0.000044	0.000049	0.000000	0.000069	0.000047
301 生産用機械	0.000437	0.000115	0.000214	0.000384	0.000058	0.000000	0.001862	0.000114	0.000062	0.000088	0.000000	0.000139	0.000091
311 業務用機械	0.000203	0.000071	0.000138	0.000114	0.000020	0.000000	0.000174	0.000045	0.000020	0.000039	0.000000	0.000044	0.000037
321 電子デバイス	0.000112	0.000030	0.000083	0.000097	0.000022	0.000000	0.000172	0.000029	0.000020	0.000023	0.000000	0.000036	0.000033
329 その他の電子部品	0.000157	0.000044	0.000100	0.000156	0.000022	0.000000	0.000244	0.000046	0.000027	0.000034	0.000000	0.000055	0.000041
331 産業用電気機器	0.000059	0.000016	0.000030	0.000051	0.000009	0.000000	0.000120	0.000015	0.000008	0.000012	0.000000	0.000020	0.000012
332 民生用電気機器	0.000063	0.000017	0.000031	0.000055	0.000009	0.000000	0.000094	0.000016	0.000008	0.000013	0.000000	0.000020	0.000013
333 電子応用装置・電気計測器	0.000014	0.000004	0.000008	0.000012	0.000002	0.000000	0.000022	0.000004	0.000002	0.000003	0.000000	0.000004	0.000003
339 その他の電気機械	0.000041	0.000012	0.000022	0.000034	0.000010	0.000000	0.000160	0.000014	0.000008	0.000013	0.000000	0.000016	0.000013
341 通信機械・同関連機器	0.000006	0.000003	0.000012	0.000005	0.000002	0.000000	0.000010	0.000005	0.000006	0.000004	0.000000	0.000003	0.000004
342 電子計算機・同附属装置	0.000000	0.000000	0.000000	0.000000	0.000000	0.000000	0.000000	0.000000	0.000000	0.000000	0.000000	0.000000	0.000000
351 乗用車	0.000000	0.000000	0.000000	0.000000	0.000000	0.000000	0.000000	0.000000	0.000000	0.000000	0.000000	0.000000	0.000000
352 その他の自動車	0.000000	0.000000	0.000000	0.000000	0.000000	0.000000	0.000000	0.000000	0.000000	0.000000	0.000000	0.000000	0.000000
353 自動車部品・同附属品	0.001321	0.000345	0.000643	0.001151	0.000167	0.000000	0.001978	0.000329	0.000160	0.000260	0.000000	0.000415	0.000281
354 船舶・同修理	0.000000	0.000000	0.000000	0.000000	0.000034	0.000000	0.000000	0.000001	0.000000	0.000001	0.000000	0.000000	0.000000
359 その他の輸送機械・同修理	0.000141	0.000039	0.000078	0.000134	0.000038	0.000000	0.000282	0.000053	0.000030	0.000041	0.000000	0.000071	0.000055
391 その他の製造工業製品	0.000089	0.000084	0.000215	0.000214	0.000118	0.000000	0.001027	0.000236	0.001444	0.000068	0.000000	0.000236	0.000263
392 再生资源回収・加工処理	0.000085	0.004186	0.000158	0.000710	0.000138	0.000000	0.000090	0.000202	0.000791	0.014942	0.000000	0.000430	0.000133
411 建築	0.000000	0.000000	0.000000	0.000000	0.000000	0.000000	0.000000	0.000000	0.000000	0.000000	0.000000	0.000000	0.000000
412 建設補修	0.000473	0.002050	0.002513	0.002950	0.001138	0.000000	0.000813	0.001578	0.001214	0.001292	0.000000	0.000413	0.002431
413 公共事業	0.000000	0.000000	0.000000	0.000000	0.000000	0.000000	0.000000	0.000000	0.000000	0.000000	0.000000	0.000000	0.000000
419 その他の土木建設	0.000000	0.000000	0										

(4) 逆行列係数表 [1 - (1 - M̄) A]⁻¹

	211	212	221	222	231	251	252	253	259	261	262	263	269
	石油製品	石炭製品	プラスチック製品	ゴム製品	なめし革・毛皮・同製品	ガラス・ガラス製品	セメント・セメント製品	陶磁器	その他の窯業・土石製品	鉄鉄・粗鋼	鋼材	鋳造品	その他の鉄鋼製品
011 耕種農業	0.000001	0.000008	0.000007	0.033744	0.000991	0.000009	0.000005	0.000020	0.000224	0.000000	0.000003	0.000006	0.000004
012 畜産	0.000000	0.000001	0.000000	0.000082	0.004277	0.000002	0.000000	0.000006	0.000006	0.000000	0.000000	0.000000	0.000000
013 農業サービス	0.000000	0.000001	0.000001	0.002870	0.000203	0.000001	0.000001	0.000002	0.000019	0.000000	0.000000	0.000001	0.000000
015 林業	0.000000	0.000002	0.000001	0.000001	0.000433	0.000003	0.000001	0.000021	0.000002	0.000000	0.000000	0.000001	0.000000
017 漁業	0.000000	0.000000	0.000000	0.000000	0.000040	0.000001	0.000000	0.000003	0.000001	0.000000	0.000001	0.000002	0.000000
061 石炭・原油・天然ガス	0.000000	0.000000	0.000000	0.000000	0.000000	0.000000	0.000000	0.000000	0.000000	0.000000	0.000000	0.000000	0.000000
062 その他の鉱業	-0.000114	0.008215	0.000009	0.000022	0.000001	0.004729	0.004205	0.003967	0.002719	0.000000	0.000085	0.000092	0.000001
111 食料品	0.000001	0.000039	0.000015	0.000019	0.015150	0.000090	0.000012	0.000286	0.000334	0.000000	0.000002	0.000015	0.000001
112 飲料	0.000001	0.000006	0.000002	0.000004	0.000012	0.000005	0.000006	0.000002	0.000009	0.000000	0.000003	0.000010	0.000006
113 飼料・有機質肥料(別掲を除く。)	0.000000	0.000000	0.000000	0.000033	0.000103	0.000000	0.000000	0.000000	0.000001	0.000000	0.000000	0.000000	0.000000
114 たばこ	0.000000	0.000000	0.000000	0.000000	0.000000	0.000000	0.000000	0.000000	0.000000	0.000000	0.000000	0.000000	0.000000
151 繊維工業製品	0.000007	0.000029	0.0000350	0.009350	0.010905	0.00112	0.000061	0.000082	0.000934	0.000000	0.000028	0.000054	0.000024
152 衣服・その他の繊維既製品	0.000005	0.000033	0.000036	0.00141	0.000019	0.000172	0.00111	0.000295	0.000162	0.000000	0.000019	0.000087	0.000045
161 木材・木製品	0.000007	0.000020	0.000039	0.000015	0.000440	0.000398	0.000049	0.002982	0.000230	0.000000	0.000030	0.000047	0.000010
162 家具・装飾品	0.000049	0.000105	0.000341	0.000378	0.000056	0.000105	0.000444	0.001557	0.000563	0.000000	0.0000284	0.000417	0.000055
163 ハルブ・紙・板紙・加工紙	0.000040	0.000163	0.001760	0.000905	0.000263	0.000983	0.000246	0.007442	0.001525	0.000000	0.000106	0.000207	0.000019
164 紙加工品	0.000029	0.000184	0.000883	0.000441	0.001376	0.000753	0.000456	0.008607	0.001617	0.000000	0.000072	0.000123	0.000375
191 印刷・製版・製本	0.000182	0.000043	0.000787	0.001178	0.000555	0.005840	0.000718	0.002367	0.000922	0.000000	0.000650	0.000217	0.000468
201 化学肥料	0.000001	0.000003	0.000003	0.000039	0.000010	0.000017	0.000002	0.000001	0.000025	0.000000	0.000002	0.000004	0.000002
202 無機化学工業製品	0.000000	0.000000	0.000002	0.000029	0.000000	0.000025	0.000001	0.000009	0.000001	0.000000	0.000001	0.000001	0.000000
203 石油化学基礎製品	0.000000	0.000000	0.000000	0.000000	0.000000	0.000000	0.000000	0.000000	0.000000	0.000000	0.000000	0.000000	0.000000
204 有機化学工業製品(石油化学基礎製品を除く。)	0.000004	0.000083	0.000535	0.002069	0.000009	0.000050	0.000006	0.000014	0.000895	0.000000	0.000002	0.000003	0.000000
205 合成樹脂	0.000000	0.000003	0.001852	0.000009	0.000057	0.000025	0.000002	0.000003	0.000031	0.000000	0.000001	0.000001	0.000000
206 化学繊維	0.000000	0.000010	0.000004	0.000014	0.000046	0.000013	0.000000	0.000001	0.000185	0.000000	0.000000	0.000000	0.000000
207 医薬品	0.000000	0.000001	0.000000	0.000004	0.000001	0.000001	0.000001	0.000000	0.000001	0.000000	0.000001	0.000001	0.000000
208 化学最終製品(医薬品を除く。)	0.000032	0.003912	0.000505	0.000788	0.000045	0.000459	0.000924	0.001147	0.001165	0.000000	0.000070	0.000030	0.000026
211 石油製品	1.000230	0.000040	0.000189	0.000270	0.000017	0.000509	0.000612	0.000830	0.000306	0.000000	0.000611	0.000097	0.000052
212 石炭製品	0.000159	1.000115	0.000433	0.000112	0.000035	0.000182	0.000252	0.000129	0.005130	0.000000	0.010181	0.000784	0.000111
221 プラスチック製品	0.000092	0.000167	1.053048	0.003680	0.009675	0.000318	0.000550	0.000684	0.000722	0.000000	0.000663	0.000267	0.000112
222 ゴム製品	0.000002	0.000024	0.000015	1.004028	0.000716	0.000008	0.000026	0.000017	0.000039	0.000000	0.000011	0.000010	0.000004
231 なめし革・毛皮・同製品	0.000000	0.000000	0.000000	0.000000	1.000000	0.000000	0.000000	0.000000	0.000000	0.000000	0.000000	0.000000	0.000000
251 ガラス・ガラス製品	0.000005	0.000025	0.001001	0.000073	0.000030	1.012604	0.000041	0.000029	0.000517	0.000000	0.000019	0.000026	0.000009
252 セメント・セメント製品	0.000028	0.000047	0.000090	0.000043	0.000019	0.000109	1.042137	0.000109	0.000502	0.000000	0.000174	0.000159	0.000058
253 陶磁器	0.000003	0.000018	0.000062	0.000013	0.000010	0.000015	0.000121	1.005171	0.000024	0.000000	0.000013	0.000024	0.000012
259 その他の窯業・土石製品	0.000003	0.000073	0.000007	0.000009	0.000002	0.000542	0.000520	0.000609	1.000971	0.000000	0.000028	0.000369	0.000002
261 鉄鉄・粗鋼	0.000000	0.000000	0.000000	0.000000	0.000000	0.000000	0.000000	0.000000	0.000000	1.000000	0.000000	0.000000	0.000000
262 鋼材	0.000000	0.000001	0.000004	0.000005	0.000000	0.000001	0.000065	0.000002	0.000006	0.000000	1.000201	0.000286	0.001457
263 鋳造品	0.000004	0.000015	0.000019	0.000014	0.000007	0.000030	0.000123	0.001078	0.000153	0.000000	0.000019	1.003832	0.000019
269 その他の鉄鋼製品	0.000002	0.000009	0.000023	0.000024	0.000010	0.000018	0.000822	0.000233	0.000295	0.000000	0.000012	0.000181	1.000004
271 非鉄金属製錬・精製	0.000000	0.000002	0.000028	0.000006	0.000003	0.000419	0.000003	0.001268	0.000389	0.000000	0.000199	0.000109	-0.000009
272 非鉄金属加工製品	0.000004	0.000012	0.000148	0.000205	0.000011	0.000059	0.000031	0.000124	0.000292	0.000000	0.000018	0.000033	0.000005
281 建設・建築用金属製品	0.000023	0.000106	0.000075	0.000035	0.000019	0.000090	0.000240	0.000093	0.000133	0.000000	0.000142	0.000136	0.000046
289 その他の金属製品	0.000039	0.000085	0.000199	0.001292	0.000564	0.000424	0.001466	0.001598	0.000991	0.000000	0.000075	0.001305	0.000043
291 はん用機械	0.000067	0.000085	0.000169	0.000075	0.000035	0.000158	0.000110	0.001170	0.000471	0.000000	0.000523	0.000601	0.000022
301 生産用機械	0.000043	0.000232	0.001204	0.000160	0.000054	0.000135	0.000236	0.001622	0.000797	0.000000	0.000164	0.000873	0.000159
311 業務用機械	0.000012	0.000051	0.000032	0.000048	0.000021	0.000049	0.000057	0.000049	0.000061	0.000000	0.000042	0.000042	0.000020
321 電子デバイス	0.000010	0.000042	0.000027	0.000041	0.000023	0.000035	0.000049	0.000044	0.000052	0.000000	0.000039	0.000041	0.000010
329 その他の電子部品	0.000015	0.000061	0.000040	0.000059	0.000018	0.000060	0.000075	0.000064	0.000079	0.000000	0.000054	0.000055	0.000019
331 産業用電気機器	0.000006	0.000024	0.000018	0.000021	0.000006	0.000022	0.000030	0.000027	0.000031	0.000000	0.000024	0.000024	0.000006
332 民生用電気機器	0.000006	0.000024	0.000016	0.000023	0.000007	0.000018	0.000028	0.000021	0.000029	0.000000	0.000021	0.000021	0.000006
333 電子応用装置・電気計測器	0.000001	0.000005	0.000004	0.000005	0.000002	0.000004	0.000007	0.000006	0.000007	0.000000	0.000005	0.000005	0.000002
339 その他の電気機械	0.000005	0.000021	0.000018	0.000016	0.000009	0.000017	0.000027	0.000019	0.000046	0.000000	0.000026	0.000021	0.000008
341 通信機械・同関連機器	0.000001	0.000004	0.000004	0.000011	0.000003	0.000004	0.000006	0.000004	0.000008	0.000000	0.000003	0.000004	0.000002
342 電子計算機・同附属装置	0.000000	0.000000	0.000000	0.000000	0.000000	0.000000	0.000000	0.000000	0.000000	0.000000	0.000000	0.000000	0.000000
351 乗用車	0.000000	0.000000	0.000000	0.000000	0.000000	0.000000	0.000000	0.000000	0.000000	0.000000	0.000000	0.000000	0.000000
352 その他の自動車	0.000000	0.000000	0.000000	0.000000	0.000000	0.000000	0.000000	0.000000	0.000000	0.000000	0.000000	0.000000	0.000000
353 自動車部品・同附属品	0.000124	0.000483	0.000310	0.000472	0.000130	0.000371	0.000576	0.000426	0.000583	0.000000	0.000437	0.000419	0.000112
354 船舶・同修理	0.000000	0.000000	0.000000	0.000000	0.000000	0.000000	0.000000	0.000000	0.000000	0.000000	0.000000	0.000000	0.000000
359 その他の輸送機械・同修理	0.000018	0.000067	0.000070	0.000070	0.000019	0.000078	0.000081	0.000087	0.000128	0.000000	0.000053	0.000064	0.000022
391 その他の製造工業製品	0.000019	0.000025	0.000136	0.000239	0.000297	0.000760	0.000177	0.001507	0.000484	0.000000	0.000397	0.001232	0.000079
392 再生资源回収・加工処理	0.000012	0.000102	0.001749	0.000186	0.000073	0.001633	0.003221	0.014159	0.000495	0.000000	0.000406	0.000748	0.000201
411 建築	0.000000	0.000000	0.000000	0.000000	0.000000	0.000000	0.000000	0.000000	0.000000	0.000000	0.000000	0.000000	0.000000
412 建設補修	0.001340	0.006105	0.004312	0.001958	0.000789	0.000512	0.010780	0.005193	0.000775	0.000000	0.008227	0.007309	0.002658
413 公共事業	0.000000	0.000000	0.000000	0.000000	0.000000	0.000000	0.000000	0.000000	0.000000	0.000000	0.000000	0.000000	0.000000
419 その他の土木建設	0.000000	0.000000</											

(4) 逆行列係数表 [1 - (1 - M̄) A]⁻¹

	341	342	351	352	353	354	359	391	392	411	412	413	419
	通信機械・同関連機器	電子計算機・同附属装置	乗用車	その他の自動車	自動車部品・同附属品	船舶・同修理	その他の輸送機械・同修理	その他の製造工業製品	再生資源回収・加工処理	建築	建設補修	公共事業	その他の土木建設
011 耕種農業	0.000012	0.000006	0.000014	0.000016	0.000015	0.000008	0.000016	0.000739	0.000006	0.000244	0.000022	0.000974	0.000653
012 畜産	0.000001	0.000000	0.000000	0.000000	0.000000	0.000000	0.000000	0.000040	0.000000	0.000001	0.000001	0.000003	0.000000
013 農業サービス	0.000002	0.000001	0.000001	0.000001	0.000001	0.000001	0.000001	0.000064	0.000001	0.000021	0.000002	0.000083	0.000056
015 林業	0.000001	0.000001	0.000000	0.000001	0.000001	0.000001	0.000002	0.000090	0.000000	0.000064	0.000019	0.000009	0.000009
017 漁業	0.000001	0.000001	0.000000	0.000000	0.000000	0.000000	0.000000	0.001287	0.000000	0.000001	0.000002	0.000002	0.000000
061 石炭・原油・天然ガス	0.000000	0.000000	0.000000	0.000000	0.000000	0.000000	0.000000	0.000000	0.000000	0.000000	0.000000	0.000000	0.000000
062 その他の鉱業	0.000011	0.000005	0.000016	0.000007	0.000004	0.000004	0.000010	0.000145	0.000002	0.000305	0.000118	0.001698	0.000170
111 食料品	0.000011	0.000010	0.000007	0.000010	0.000007	0.000007	0.000007	0.001171	0.000003	0.000014	0.000013	0.000008	0.000077
112 飲料	0.000002	0.000002	0.000001	0.000001	0.000001	0.000004	0.000008	0.000003	0.000003	0.000014	0.000015	0.000006	0.000008
113 飼料・有機質肥料(別掲を除く。)	0.000000	0.000000	0.000000	0.000000	0.000000	0.000000	0.000000	0.000007	0.000000	0.000001	0.000000	0.000004	0.000001
114 たばこ	0.000000	0.000000	0.000000	0.000000	0.000000	0.000000	0.000000	0.000000	0.000000	0.000000	0.000000	0.000000	0.000000
151 繊維工業製品	0.000379	0.000095	0.000441	0.000080	0.000372	0.000057	0.001413	0.000069	0.000278	0.001369	0.001110	0.000110	0.000054
152 衣服・その他の繊維既製品	0.000166	0.000106	0.000139	0.000060	0.000041	0.000033	0.000038	0.000231	0.000114	0.000220	0.000129	0.000104	0.000114
161 木材・木製品	0.000064	0.000021	0.000020	0.000077	0.000047	0.000051	0.000199	0.004802	0.000010	0.000919	0.001986	0.000252	0.000569
162 家具・装飾品	0.001682	0.000485	0.000130	0.000175	0.000147	0.000117	0.000322	0.001533	0.000108	0.003354	0.000736	0.000150	0.000128
163 ハルプ・紙・板紙・加工紙	0.001705	0.001363	0.000228	0.000174	0.000367	0.000281	0.000362	0.006828	0.000397	0.002080	0.001429	0.000433	0.000196
164 組加工品	0.001044	0.000466	0.000156	0.000144	0.000268	0.000183	0.000364	0.001460	0.000523	0.000293	0.000959	0.000434	0.000162
191 印刷・製版・製本	0.005195	0.004073	0.001483	0.001040	0.000786	0.002537	0.002373	0.007150	0.002822	0.001305	0.001645	0.001340	0.001024
201 化学肥料	0.000001	0.000001	0.000001	0.000001	0.000001	0.000001	0.000003	0.000011	0.000001	0.000006	0.000004	0.000057	0.000035
202 無機化学工業製品	0.000001	0.000001	0.000000	0.000000	0.000000	0.000000	0.000000	0.000002	0.000000	0.000000	0.000000	0.000000	0.000001
203 石油化学基礎製品	0.000000	0.000000	0.000000	0.000000	0.000000	0.000000	0.000000	0.000000	0.000000	0.000000	0.000000	0.000000	0.000000
204 有機化学工業製品(石油化学基礎製品を除く。)	0.000019	0.000013	0.000007	0.000006	0.000011	0.000008	0.000003	0.000028	0.000001	0.000005	0.000008	0.000004	0.000004
205 合成樹脂	0.000045	0.000030	0.000019	0.000011	0.000051	0.000008	0.000007	0.000061	0.000001	0.000007	0.000008	0.000004	0.000006
206 化学繊維	0.000001	0.000000	0.000001	0.000000	0.000001	0.000000	0.000001	0.000099	0.000000	0.000001	0.000002	0.000001	0.000000
207 医薬品	0.000000	0.000000	0.000000	0.000000	0.000000	0.000000	0.000001	0.000001	0.000002	0.000001	0.000001	0.000001	0.000001
208 化学最終製品(医薬品を除く。)	0.000427	0.000677	0.000594	0.000883	0.000848	0.000288	0.000451	0.003040	0.000048	0.000589	0.000693	0.000344	0.000312
211 石油製品	0.000062	0.000089	0.000082	0.000035	0.000078	0.000097	0.000063	0.000080	0.000231	0.000072	0.000094	0.000248	0.000131
212 石炭製品	0.000036	0.000065	0.000072	0.000051	0.000178	0.000280	0.000226	0.000060	0.000208	0.000416	0.000041	0.001946	0.000828
221 プラスチック製品	0.001117	0.000863	0.006353	0.002357	0.006667	0.002600	0.001684	0.017172	0.000617	0.002750	0.003956	0.002049	0.002831
222 ゴム製品	0.000148	0.000049	0.000240	0.000396	0.000251	0.000126	0.000278	0.000095	0.000082	0.000012	0.000015	0.000063	0.000079
231 なめし革・毛皮・同製品	0.000000	0.000000	0.000000	0.000000	0.000000	0.000000	0.000000	0.000000	0.000000	0.000000	0.000000	0.000000	0.000000
251 ガラス・ガラス製品	0.000137	0.000130	0.000354	0.001197	0.000300	0.000027	0.001326	0.003242	0.000012	0.001101	0.000622	0.000042	0.000042
252 セメント・セメント製品	0.000062	0.000040	0.000016	0.000029	0.000026	0.000062	0.000056	0.000048	0.000032	0.017017	0.027773	0.039558	0.023678
253 陶磁器	0.002271	0.000765	0.000055	0.000045	0.000200	0.000018	0.000078	0.000386	0.000062	0.004673	0.000739	0.000215	0.000124
259 その他の窯業・土石製品	0.000072	0.000052	0.000055	0.000029	0.000054	0.000021	0.000038	0.000064	0.000002	0.000243	0.000430	0.000154	0.000384
261 鉄鉄・粗鋼	0.000000	0.000000	0.000000	0.000000	0.000000	0.000000	0.000000	0.000000	0.000000	0.000000	0.000000	0.000000	0.000000
262 鋼材	0.000023	0.000007	0.000102	0.000162	0.000064	0.000049	0.000130	0.000013	0.000000	0.000056	0.000049	0.000061	0.000096
263 鋳鋼造品	0.000076	0.000486	0.002265	0.002038	0.011170	0.029910	0.014691	0.000615	0.000008	0.000238	0.000224	0.000498	0.005218
269 その他の鉄鋼製品	0.000281	0.000198	0.000175	0.000970	0.001511	0.005813	0.006518	0.000493	0.000005	0.000343	0.000562	0.000215	0.000231
271 非鉄金属製錬・精製	0.000102	0.000051	0.000082	0.000064	0.000347	0.000036	0.000048	0.000708	0.000001	0.000246	0.000026	0.000010	0.000026
272 非鉄金属加工製品	0.002804	0.001038	0.000054	0.0001147	0.002706	0.001509	0.000978	0.001273	0.000006	0.000599	0.000818	0.000342	0.001164
281 建設・建築用金属製品	0.000067	0.000034	0.000014	0.000022	0.000020	0.000070	0.000839	0.001864	0.000027	0.013125	0.017180	0.005735	0.010830
289 その他の金属製品	0.003016	0.003163	0.000514	0.000788	0.001031	0.002751	0.001077	0.002128	0.000050	0.001698	0.000680	0.000741	0.000615
291 はん用機械	0.000746	0.000295	0.000569	0.000698	0.002520	0.000580	0.000440	0.000247	0.000063	0.001940	0.000262	0.000739	0.001660
301 生産用機械	0.000525	0.000488	0.000227	0.000251	0.000462	0.000539	0.001157	0.000241	0.000115	0.000127	0.000214	0.000235	0.000170
311 業務用機械	0.000470	0.000557	0.000073	0.000019	0.000043	0.000068	0.000199	0.000068	0.000039	0.000128	0.000051	0.000076	0.000053
321 電子デバイス	0.038802	0.066541	0.000823	0.000654	0.003373	0.000072	0.000586	0.004129	0.000029	0.000130	0.000078	0.000066	0.000082
329 その他の電子部品	0.020794	0.013451	0.000456	0.000389	0.001630	0.000083	0.000302	0.000507	0.000044	0.000140	0.000098	0.000090	0.000075
331 産業用電気機器	0.001625	0.001375	0.003207	0.001461	0.004441	0.002100	0.001074	0.000043	0.000015	0.000270	0.000439	0.000145	0.000543
332 民生用電気機器	0.000010	0.000013	0.000007	0.000007	0.000010	0.000008	0.000000	0.000022	0.000019	0.001465	0.000025	0.000024	0.000023
333 電子応用装置・電気計測器	0.000005	0.000029	0.000008	0.000003	0.000006	0.000127	0.000050	0.000005	0.000004	0.000032	0.000014	0.000062	0.000163
339 その他の電気機械	0.001772	0.001031	0.003299	0.001540	0.000700	0.000542	0.002116	0.000588	0.000012	0.000909	0.000746	0.000259	0.000359
341 通信機械・同関連機器	1.001719	0.000007	0.001827	0.000954	0.000005	0.000014	0.000139	0.000011	0.000011	0.000142	0.000057	0.000214	0.000310
342 電子計算機・同附属装置	0.000000	1.000093	0.000000	0.000000	0.000000	0.000000	0.000000	0.000000	0.000000	0.000000	0.000000	0.000000	0.000000
351 乗用車	0.000000	0.000000	1.000000	0.000000	0.000000	0.000000	0.000000	0.000000	0.000000	0.000000	0.000000	0.000000	0.000000
352 その他の自動車	0.000000	0.000000	0.000000	1.000000	0.000000	0.000000	0.000000	0.000000	0.000000	0.000000	0.000000	0.000000	0.000000
353 自動車部品・同附属品	0.000206	0.000255	0.209228	0.187809	1.140857	0.000167	0.042310	0.000393	0.000341	0.000306	0.000499	0.000472	0.000456
354 船舶・同修理	0.000000	0.000000	0.000000	0.000000	0.000000	1.005994	0.000000	0.000000	0.000005	0.000000	0.000000	0.000000	0.000000
359 その他の輸送機械・同修理	0.000109	0.000081	0.000024	0.000022	0.000030	0.000032	1.148587	0.000066	0.000059	0.000064	0.000085	0.000075	0.000067
391 その他の製造工業製品	0.000707	0.000392	0.000244	0.000255	0.000243	0.000141	0.000350	1.094881	0.000104	0.000603	0.001686	0.001393	0.000124
392 再生資源回収・加工処理	0.000152	0.000148	0.000207	0.000162	0.000073	0.000311	0.000220	0.000321	0.000142	0.000224	0.000149	0.000528	0.000183
411 建築	0.000000	0.000000	0.000000	0.000000	0.000000	0.000000	0.000000	0.000000	0.000000	1.000000	0.000000	0.000000	0.000000
412 建設補修	0.002937	0.001875	0.000761	0.001348	0.001226	0.002903	0.002454	0.002655	0.001474	0.001849	1.002492	0.001957	0.001392
413 公共事業	0.000000	0.000000	0.000000	0.000000	0.000000	0.000000	0.000000	0.000000	0.000000	0.000000	0.000000	1.000000	0.000000
419 その他の土木建設	0.000000	0.00											

(4) 逆行列係数表 [1 - (1 - M̄) A]⁻¹

	575	576	577	578	579	591	592	593	594	595	611	631	632
	航空輸送	貨物利用運送	倉庫	運輸附帯サービス	郵便・信書便	通信	放送	情報サービス	インターネット 付随サービス	映像・音声・ 文字情報制作	公務	教育	研究
011 耕種農業	0.000000	0.000005	0.000008	0.000006	0.000002	0.000010	0.000059	0.000012	0.000019	0.000049	0.000015	0.000860	0.000066
012 畜産	0.000000	0.000000	0.000000	0.000000	0.000000	0.000001	0.000001	0.000001	0.000001	0.000001	0.000008	0.000117	0.000001
013 農業サービス	0.000000	0.000001	0.000001	0.000001	0.000000	0.000003	0.000064	0.000002	0.000012	0.000044	0.000002	0.000350	0.000020
015 林業	0.000000	0.000000	0.000001	0.000003	0.000000	0.000000	0.000001	0.000001	0.000001	0.000001	0.000001	0.000012	0.000001
017 漁業	0.000000	0.000001	0.000000	0.000000	0.000000	0.000001	0.000002	0.000003	0.000001	0.000004	0.000002	0.000034	0.000005
061 石炭・原油・天然ガス	0.000000	0.000000	0.000000	0.000000	0.000000	0.000000	0.000000	0.000000	0.000000	0.000000	0.000000	0.000000	0.000000
062 その他の鉱業	0.000000	0.000001	0.000004	0.000003	0.000001	0.000002	0.000003	0.000001	0.000002	0.000005	0.000003	0.000003	0.000005
111 食料品	0.000000	0.000003	0.000007	0.000006	0.000002	0.000018	0.000014	0.000018	0.000022	0.000040	0.000076	0.002376	0.000056
112 飲料	0.000000	0.000003	0.000004	0.000010	0.000001	0.000004	0.000007	0.000002	0.000005	0.000004	0.000007	0.000066	0.000008
113 飼料・有機質肥料(別掲を除く。)	0.000000	0.000000	0.000000	0.000000	0.000000	0.000000	0.000006	0.000000	0.000001	0.000004	0.000000	0.000024	0.0000384
114 たばこ	0.000000	0.000000	0.000000	0.000000	0.000000	0.000000	0.000000	0.000000	0.000000	0.000000	0.000000	0.000000	0.000000
151 繊維工業製品	0.000000	0.000078	0.000214	0.000165	0.000052	0.000072	0.000137	0.000245	0.000090	0.000271	0.000111	0.000038	0.000086
152 衣服・その他の繊維既製品	0.000000	0.000018	0.000088	0.000104	0.000109	0.000054	0.000072	0.000083	0.000042	0.000120	0.000214	0.000017	0.000079
161 木材・木製品	0.000000	0.000029	0.000105	0.000424	0.000008	0.000035	0.000073	0.000034	0.000042	0.000052	0.000033	0.000027	0.000057
162 家具・装飾品	0.000000	0.000149	0.000888	0.000944	0.000122	0.001156	0.000558	0.000128	0.000954	0.000699	0.000439	0.000512	0.001304
163 ハルブ・紙・板紙・加工紙	0.000000	0.001302	0.002154	0.001867	0.000709	0.001035	0.002505	0.003235	0.001247	0.029353	0.000827	0.001163	0.003426
164 紙加工品	0.000000	0.000701	0.000886	0.001435	0.000519	0.000506	0.000645	0.000563	0.000417	0.000805	0.000471	0.000415	0.000989
191 印刷・製版・製本	0.000000	0.002314	0.001965	0.000576	0.000562	0.000934	0.010496	0.007221	0.010799	0.106441	0.006909	0.005027	0.019534
201 化学肥料	0.000000	0.000001	0.000002	0.000003	0.000001	0.000001	0.000004	0.000001	0.000002	0.000003	0.000001	0.000010	0.000003
202 無機化学工業製品	0.000000	0.000000	0.000001	0.000000	0.000000	0.000000	0.000000	0.000000	0.000000	0.000000	0.000000	0.000000	0.000000
203 石油化学基礎製品	0.000000	0.000000	0.000000	0.000000	0.000000	0.000000	0.000000	0.000000	0.000000	0.000000	0.000000	0.000000	0.000000
204 有機化学工業製品(石油化学基礎製品を除く。)	0.000000	0.000001	0.000002	0.000004	0.000000	0.000001	0.000002	0.000002	0.000001	0.000015	0.000001	0.000006	0.000072
205 合成樹脂	0.000000	0.000001	0.000002	0.000002	0.000000	0.000001	0.000002	0.000005	0.000002	0.000009	0.000001	0.000001	0.000006
206 化学繊維	0.000000	0.000000	0.000000	0.000000	0.000000	0.000000	0.000000	0.000001	0.000000	0.000001	0.000000	0.000000	0.000001
207 医薬品	0.000000	0.000001	0.000012	0.000002	0.000023	0.000002	0.000003	0.000000	0.000001	0.000001	0.000010	0.000002	0.000021
208 化学最終製品(医薬品を除く。)	0.000000	0.000043	0.000099	0.000112	0.000033	0.000077	0.000180	0.000161	0.000113	0.000785	0.000099	0.000048	0.000787
211 石油製品	0.000000	0.000040	0.000049	0.000045	0.000111	0.000032	0.000043	0.000026	0.000037	0.000074	0.000170	0.000048	0.000043
212 石炭製品	0.000000	0.000021	0.000171	0.000042	0.000023	0.000049	0.000040	0.000016	0.000043	0.000034	0.000039	0.000084	0.000025
221 プラスチック製品	0.000000	0.000566	0.000985	0.000588	0.000146	0.000288	0.000689	0.002249	0.000687	0.001193	0.000430	0.002272	0.002508
222 ゴム製品	0.000000	0.000030	0.000015	0.000008	0.000009	0.000011	0.000015	0.000010	0.000010	0.000009	0.000026	0.000007	0.000015
231 なめし革・毛皮・同製品	0.000000	0.000000	0.000000	0.000000	0.000000	0.000000	0.000000	0.000000	0.000000	0.000000	0.000000	0.000000	0.000000
251 ガラス・ガラス製品	0.000000	0.000019	0.000051	0.000030	0.000007	0.000021	0.000042	0.000032	0.000027	0.000035	0.000051	0.000133	0.000536
252 セメント・セメント製品	0.000000	0.000129	0.000277	0.000369	0.000042	0.000128	0.000275	0.000031	0.000229	0.000083	0.000201	0.000134	0.000122
253 陶磁器	0.000000	0.000014	0.000025	0.000041	0.000006	0.000017	0.000048	0.000018	0.000023	0.000038	0.000066	0.000104	0.000051
259 その他の窯業・土石製品	0.000000	0.000005	0.000007	0.000009	0.000002	0.000005	0.000008	0.000002	0.000018	0.000006	0.000007	0.000028	0.000008
261 鉄鉄・粗鋼	0.000000	0.000000	0.000000	0.000000	0.000000	0.000000	0.000000	0.000000	0.000000	0.000000	0.000000	0.000000	0.000000
262 鋼材	0.000000	0.000001	0.000001	0.000003	0.000000	0.000001	0.000001	0.000000	0.000001	0.000000	0.000001	0.000001	0.000001
263 鉄鋼造品	0.000000	0.000013	0.000013	0.000018	0.000004	0.000009	0.000018	0.000014	0.000018	0.000010	0.000041	0.000011	0.000019
269 その他の鉄鋼製品	0.000000	0.000008	0.000021	0.000024	0.000004	0.000018	0.000018	0.000019	0.000020	0.000015	0.000031	0.000012	0.000023
271 非鉄金属製錬・精製	0.000000	0.000001	0.000002	0.000002	0.000000	0.000001	0.000003	0.000003	0.000002	0.000006	0.000002	0.000002	0.000008
272 非鉄金属加工製品	0.000000	0.000011	0.000018	0.000024	0.000005	0.000013	0.000025	0.000014	0.000020	0.000050	0.000030	0.000013	0.000035
281 建設・建築用金属製品	0.000000	0.000106	0.000229	0.000302	0.000035	0.000106	0.000226	0.000030	0.000189	0.000072	0.000167	0.000109	0.000090
289 その他の金属製品	0.000000	0.000054	0.000309	0.000266	0.000020	0.000114	0.000115	0.000054	0.000097	0.000094	0.000334	0.000067	0.000089
291 はん用機械	0.000000	0.000110	0.000093	0.000162	0.000042	0.000066	0.000105	0.000107	0.000337	0.000058	0.000168	0.000072	0.000124
301 生産用機械	0.000000	0.000172	0.000148	0.000162	0.000039	0.000085	0.000197	0.000214	0.000149	0.000088	0.000200	0.000069	0.000195
311 業務用機械	0.000000	0.000081	0.000099	0.000048	0.000054	0.000053	0.000125	0.000065	0.000072	0.000317	0.000542	0.000030	0.000076
321 電子デバイス	0.000000	0.000046	0.000033	0.000034	0.000012	0.000025	0.000068	0.000067	0.000040	0.000060	0.000089	0.000024	0.000086
329 その他の電子部品	0.000000	0.000097	0.000057	0.000056	0.000039	0.000089	0.000579	0.000253	0.000138	0.000646	0.000313	0.000041	0.000711
331 産業用電気機器	0.000000	0.000025	0.000021	0.000024	0.000006	0.000013	0.000031	0.000028	0.000023	0.000014	0.000033	0.000012	0.000027
332 民生用電気機器	0.000000	0.000025	0.000018	0.000019	0.000007	0.000014	0.000043	0.000032	0.000024	0.000217	0.000222	0.000011	0.000030
333 電子応用装置・電気計測器	0.000000	0.000006	0.000005	0.000005	0.000001	0.000004	0.000007	0.000008	0.000006	0.000003	0.000130	0.000003	0.000007
339 その他の電気機械	0.000000	0.000022	0.000024	0.000058	0.000006	0.000016	0.000186	0.000030	0.000050	0.000129	0.000084	0.000129	0.000067
341 通信機械・同関連機器	0.000000	0.000007	0.000012	0.000011	0.000002	0.000008	0.000019	0.000051	0.000013	0.000034	0.000114	0.000005	0.000036
342 電子計算機・同附属装置	0.000000	0.000000	0.000000	0.000000	0.000000	0.000000	0.000000	0.000000	0.000000	0.000000	0.000000	0.000000	0.000000
351 乗用車	0.000000	0.000000	0.000000	0.000000	0.000000	0.000000	0.000000	0.000000	0.000000	0.000000	0.000000	0.000000	0.000000
352 その他の自動車	0.000000	0.000000	0.000000	0.000000	0.000000	0.000000	0.000000	0.000000	0.000000	0.000000	0.000000	0.000000	0.000000
353 自動車部品・同附属品	0.000000	0.000514	0.000351	0.000367	0.000118	0.000245	0.000590	0.000638	0.000416	0.000254	0.000650	0.000202	0.000575
354 船舶・同修理	0.000000	0.000000	0.000000	0.000000	0.000000	0.000000	0.000000	0.000000	0.000000	0.000000	0.000001	0.000002	0.000001
359 その他の輸送機械・同修理	0.000000	0.000128	0.000065	0.000079	0.000039	0.000064	0.000133	0.000079	0.000106	0.000062	0.001979	0.000084	0.000139
391 その他の製造工業製品	0.000000	0.0000374	0.000282	0.000294	0.0000231	0.000712	0.001240	0.002358	0.000552	0.002522	0.000614	0.000864	0.000370
392 再生資源回収・加工処理	0.000000	0.000036	0.000166	0.000064	0.000040	0.000058	0.000071	0.000058	0.000085	0.000383	0.000055	0.000105	0.000088
411 建築	0.000000	0.000000	0.000000	0.000000	0.000000	0.000000	0.000000	0.000000	0.000000	0.000000	0.000000	0.000000	0.000000
412 建設補修	0.000000	0.0006131	0.013270	0.017514	0.001999	0.006051	0.012992	0.010914	0.003892	0.009583	0.006184	0.004774	
413 公共事業	0.000000	0.000000	0.000000	0.000000	0.000000	0.000000	0.000000	0.000000	0.000000	0.000000	0.000000	0.000000	0.000000
419 その他の土木建設	0.000000	0.000000	0.000000										

(4) 逆行列係数表 [$I - (I - \bar{M}) A^{-1}$]

	679	681	691		
	その他の対 個人サービ ス	事務用品	分類不明	行和	感応度係数
011 耕種農業	0.001577	0.000105	0.000017	1.272206	1.028355
012 畜産	0.000065	0.000007	0.000002	1.104398	0.892712
013 農業サービス	0.000137	0.000009	0.000002	1.140572	0.921952
015 林業	0.000012	0.000005	0.000001	1.029823	0.832431
017 漁業	0.000078	0.000055	0.000001	1.146057	0.926386
061 石炭・原油・天然ガス	0.000000	0.000000	0.000000	1.000000	0.808324
062 その他の鉱業	0.000017	0.000015	0.000029	1.033652	0.835526
111 食料品	0.001227	0.000104	0.000036	1.315281	1.063173
112 飲料	0.000222	0.000004	0.000710	1.034070	0.835864
113 飼料・有機質肥料(別掲を除く。)	0.000004	0.000001	0.000000	1.037933	0.838986
114 たばこ	0.000000	0.000000	0.000000	1.000000	0.808324
151 繊維工業製品	0.000243	0.007966	0.000140	1.261702	1.019865
152 衣服・その他の繊維既製品	0.000229	0.000223	0.000096	1.014503	0.820048
161 木材・木製品	0.000112	0.000248	0.000039	1.068069	0.863346
162 家具・装飾品	0.001193	0.000187	0.000383	1.068375	0.863594
163 ハルプ・紙・板紙・加工紙	0.000633	0.060705	0.000710	1.539964	1.244790
164 紙加工品	0.000967	0.093375	0.000403	1.227302	0.920588
191 印刷・製版・製本	0.004653	0.002215	0.003126	1.547014	1.250489
201 化学肥料	0.000113	0.000002	0.000193	1.044522	0.844312
202 無機化学工業製品	0.000000	0.000000	0.000001	1.000339	0.808599
203 石油化学基礎製品	0.000000	0.000000	0.000000	1.000000	0.808324
204 有機化学工業製品(石油化学基礎製品を除く。)	0.000003	0.000022	0.000005	1.022035	0.826136
205 合成樹脂	0.000002	0.000032	0.000020	1.004693	0.812118
206 化学繊維	0.000001	0.000016	0.000002	1.003049	0.810789
207 医薬品	0.000003	0.000000	0.000057	1.009132	0.815706
208 化学最終製品(医薬品を除く。)	0.000694	0.001228	0.000163	1.070642	0.865426
211 石油製品	0.000057	0.000040	0.000406	1.019448	0.824045
212 石炭製品	0.000077	0.000030	0.000042	1.074841	0.868820
221 プラスチック製品	0.000469	0.009608	0.001051	1.317361	1.064855
222 ゴム製品	0.000019	0.000154	0.000019	1.006963	0.813952
231 なめし革・毛皮・同製品	0.000000	0.000000	0.000000	1.000000	0.808324
251 ガラス・ガラス製品	0.000049	0.000188	0.000389	1.053964	0.851945
252 セメント・セメント製品	0.000083	0.000047	0.000565	1.156890	0.935142
253 陶磁器	0.000165	0.000249	0.000987	1.076386	0.870069
259 その他の窯業・土石製品	0.000021	0.000134	0.000047	1.009181	0.815745
261 鉄鉄・粗鋼	0.000000	0.000000	0.000000	1.000000	0.808324
262 鋼材	0.000001	0.000001	0.000010	1.004403	0.811883
263 鋳造品	0.000024	0.000038	0.000401	1.112893	0.899578
269 その他の鉄鋼製品	0.000024	0.000035	0.000127	1.076960	0.870533
271 非鉄金属製錬・精製	0.000004	0.000041	0.000072	1.049154	0.848057
272 非鉄金属加工製品	0.000039	0.000158	0.000169	1.057900	0.855126
281 建設・建築用金属製品	0.000071	0.000104	0.000219	1.062855	0.859132
289 その他の金属製品	0.000419	0.000211	0.000561	1.090168	0.881210
291 はん用機械	0.000082	0.000050	0.000124	1.107552	0.895261
301 生産用機械	0.000124	0.000058	0.000144	1.101740	0.890564
311 業務用機械	0.000198	0.005599	0.000166	1.041748	0.842071
321 電子デバイス	0.000043	0.000394	0.000052	1.336390	1.080237
329 その他の電子部品	0.000070	0.005388	0.000118	1.167656	0.943845
331 産業用電気機器	0.000017	0.000014	0.000031	1.043352	0.843367
332 民生用電気機器	0.000019	0.000006	0.000069	1.036222	0.837604
333 電子応用装置・電気計測器	0.000004	0.000008	0.000035	1.011177	0.817359
339 その他の電気機械	0.000030	0.000051	0.000246	1.055864	0.853481
341 通信機械・同関連機器	0.000006	0.000005	0.000033	1.006836	0.813850
342 電子計算機・同附属装置	0.000000	0.000000	0.000000	1.000106	0.808410
351 乗用車	0.000000	0.000000	0.000000	1.000000	0.808324
352 その他の自動車	0.000000	0.000000	0.000000	1.000000	0.808324
353 自動車部品・同附属品	0.000317	0.000105	0.000437	1.688799	1.365097
354 船舶・同修理	0.000000	0.000000	0.000005	1.007802	0.814631
359 その他の輸送機械・同修理	0.000216	0.000031	0.000693	1.200052	0.970032
391 その他の製造工業製品	0.002929	0.043193	0.000440	1.123197	0.907908
392 再生资源回収・加工処理	0.000077	0.000776	0.000091	1.263270	1.021132
411 建築	0.000000	0.000000	0.000000	1.000000	0.808324
412 建設補修	0.003758	0.001514	0.007904	1.591417	1.286381
413 公共事業	0.000000	0.000000	0.000000	1.000000	0.808324
419 その他の土木建設	0.000000	0.000000	0.000000	1.000000	0.808324
461 電力	0.010431	0.004873	0.007152	2.617887	2.116102
462 ガス・熱供給	0.002844	0.000825	0.000892	1.238626	1.001211
471 水道	0.006669	0.001401	0.013282	1.777986	1.437189
481 廃棄物処理	0.013613	0.000503	0.017735	1.357253	1.097100
511 商業	0.015612	0.123635	0.008638	3.264480	2.638759
531 金融・保険	0.007779	0.005024	0.013399	2.477305	2.002466
551 不動産仲介及び賃貸	0.015200	0.003808	0.029363	2.020871	1.633519
552 住宅賃貸料	0.000000	0.000000	0.000000	1.000000	0.808324
553 住宅賃貸料(帰属家賃)	0.000000	0.000000	0.000000	1.000000	0.808324
571 鉄道輸送	0.001179	0.000578	0.005613	1.096401	0.886248
572 道路輸送(自家輸送を除く。)	0.002887	0.009964	0.009531	1.451292	1.173115
573 自家輸送	0.022322	0.005601	0.014390	2.031269	1.641924
574 水運	0.000023	0.000116	0.000040	1.012026	0.818045
575 航空輸送	0.000000	0.000000	0.000000	1.000000	0.808324
576 貨物利用運送	0.000017	0.000193	0.000015	1.005956	0.813139
577 倉庫	0.000592	0.005044	0.001131	1.281248	1.035664
578 運輸附帯サービス	0.003214	0.001520	0.016387	1.604266	1.296767
579 郵便・信書便	0.001831	0.000229	0.001807	1.104575	0.892855
591 通信	0.005337	0.002248	0.058928	1.784169	1.442187
592 放送	0.000282	0.000109	0.000665	1.415439	1.144134
593 情報サービス	0.001378	0.000646	0.001996	1.172786	0.947992
594 インターネット附帯サービス	0.000022	0.000021	0.000305	1.006802	0.813822
595 映像・音声・文字情報制作	0.001866	0.000452	0.004566	1.371051	1.108254
611 公務	0.001398	0.000551	0.247123	1.391989	1.125178
631 教育	0.000442	0.000079	0.000540	1.058222	0.855386
632 研究	0.000000	0.000000	0.000000	1.000000	0.808324
641 医療	0.000000	0.000000	0.000000	1.007505	0.814391
642 保健衛生	0.000124	0.000141	0.002600	1.123942	0.908510
643 社会保険・社会福祉	0.000000	0.000000	0.000000	1.000000	0.808324
644 介護	0.000000	0.000000	0.000000	1.000000	0.808324
659 他に分類されない会員制団体	0.003543	0.000396	0.005308	1.173479	0.948552
661 物品賃貸サービス	0.002456	0.000939	0.003400	1.353954	1.094434
662 広告	0.000852	0.000273	0.000663	1.065495	0.861265
663 自動車整備・機械修理	0.005505	0.001860	0.007365	1.917838	1.550235
669 その他の対事業所サービス	0.020149	0.010634	0.043846	4.208113	3.401520
671 宿泊業	0.000000	0.000000	0.000000	1.000000	0.808324
672 飲食サービス	0.000001	0.000000	0.000001	1.020646	0.825013
673 洗濯・理容・美容・浴場業	0.000262	0.000024	0.000734	1.070988	0.865706
674 娯楽サービス	0.001022	0.000023	0.000602	1.118509	0.904118
679 その他の対個人サービス	1.007265	0.000115	0.000680	1.054787	0.852610
681 事務用品	0.002994	1.000544	0.001590	1.177963	0.952176
691 分類不明	0.005669	0.002234	1.002138	1.589600	1.284912
列和	1.186378	1.418359	1.544145		
影響力係数	0.958978	1.147302	1.248170		

(5) 最終需要項目別生産誘発額

(単位:100万円)

	711	721	731	732	741	751	761	801	980	990	
	家計外 消費支出 (列)	民間 消費支出	一般政府 消費支出	一般政府 消費支出 (社会資本等 減耗分)	県内 消費支出 (公的)	県内 消費支出 (民間)	在庫純増	輸 出	移 出	移輸出計	合計
011 耕種農業	1,027	9,232	517	24	163	341	-488	1,542	36,860	38,402	49,218
012 畜産	187	1,710	96	10	2	274	-7	83	8,757	8,840	11,112
013 農業サービス	103	3,815	84	9	14	37	-42	135	9,450	9,585	13,605
015 林業	21	163	5	0	4	15	32	44	1,298	1,342	1,582
017 漁業	169	888	74	1	1	6	1	79	1,776	1,855	2,995
061 石炭・原油・天然ガス	0	0	0	0	0	0	0	0	0	0	0
062 その他の鉱業	-6	9	2	0	300	158	88	496	3,266	3,762	4,313
111 食料品	4,929	50,497	1,509	70	3	-2	-178	3,882	265,062	268,944	325,772
112 飲料	1,879	8,492	118	3	2	6	-103	1,891	91,456	93,347	103,744
113 飼料・有機質肥料(別掲を除く。)	7	99	19	6	2	90	1	8	446	454	678
114 たばこ	0	0	0	0	0	0	0	0	0	0	0
151 繊維工業製品	45	628	74	16	37	210	-269	8,116	60,822	68,938	69,679
152 衣服・その他の繊維既製品	105	1,532	120	28	29	191	60	1,930	49,336	51,266	53,331
161 木材・木製品	24	238	25	6	463	2,006	-6	511	26,484	26,995	29,751
162 家具・装飾品	175	1,796	531	86	240	2,391	-178	1,953	49,732	51,685	56,726
163 パルプ・紙・板紙・加工紙	-52	1,189	690	176	182	1,374	-1,156	11,767	49,833	61,600	63,993
194 紙加工品	543	2,622	601	82	90	445	33	1,961	53,281	55,242	59,658
191 印刷・製版・製本	587	11,200	3,861	1,228	375	5,269	83	10,624	78,394	89,018	111,621
201 化学肥料	10	102	6	0	9	6	-1	44	2,783	2,827	2,959
202 無機化学工業製品	0	1	0	0	0	1	0	660	3,081	3,741	3,743
203 石油化学基礎製品	0	0	0	0	0	0	0	0	0	0	0
204 有機化学工業製品(石油化学基礎製品を除く。)	1	10	8	1	1	19	-5	5,161	5,006	10,167	10,202
205 合成樹脂	0	7	2	0	1	5	-4	12,060	28,945	41,005	41,016
206 化学繊維	0	3	0	0	0	1	-15	18,504	22,351	40,855	40,844
207 医薬品	50	436	1,879	2	0	5	-2	804	255,483	256,287	258,657
208 化学最終製品(医薬品を除く。)	126	1,256	157	24	90	378	-19	31,099	148,244	179,343	181,355
211 石油製品	15	763	67	23	41	48	5	462	1,871	2,333	3,295
212 石炭製品	26	342	38	8	2,844	571	-3	304	1,187	1,491	5,317
221 プラスチック製品	174	2,412	426	97	538	1,826	-227	114,831	448,061	562,892	568,138
222 ゴム製品	4	80	16	4	13	30	7	34,209	76,381	110,590	110,744
231 なめし革・毛皮・同製品	0	0	0	0	0	0	0	65	233	298	298
251 ガラス・ガラス製品	50	297	104	17	67	459	-571	6,991	52,464	59,455	59,878
252 セメント・セメント製品	9	1,094	90	30	6,817	4,887	29	409	47,797	48,206	61,162
253 陶磁器	103	423	149	12	247	1,049	254	33,344	164,787	198,131	200,368
259 その他の窯業・土石製品	2	51	7	2	45	82	-19	13,026	24,389	37,415	37,585
261 鉄鉄・粗鋼	0	0	0	0	0	0	0	0	0	0	0
262 鋼材	0	7	0	0	15	29	-3	365	580	945	993
263 鉄鋼造品	3	142	15	6	307	1,088	-206	5,605	47,127	52,732	54,087
269 その他の鉄鋼製品	5	124	15	4	72	360	62	1,899	21,625	23,524	24,166
271 非鉄金属製錬・精製	1	38	3	0	5	-35	3	5,696	18,727	24,423	24,438
272 非鉄金属加工製品	8	153	61	4	122	393	-110	12,946	123,055	136,001	136,632
281 建設・建築用金属製品	9	904	80	25	1,735	3,452	62	992	137,693	138,685	144,952
289 その他の金属製品	62	701	112	44	226	1,092	65	20,253	168,343	188,596	190,898
291 はん用機械	13	392	72	27	595	12,140	797	107,772	436,752	544,524	558,560
300 生産用機械	13	470	79	29	299	53,571	7,037	305,193	245,833	551,026	612,524
311 業務用機械	36	586	1,332	68	724	10,672	144	66,162	127,810	193,972	207,534
321 電子デバイス	22	539	62	13	83	848	1,136	9,728	151,848	161,576	164,279
329 その他の電子部品	11	486	111	49	48	482	784	39,976	192,621	232,597	232,597
331 産業用電気機器	3	196	14	5	141	3,501	85	21,590	64,193	85,783	89,728
332 民生用電気機器	295	5,938	49	28	93	2,746	12,768	27,774	378,924	406,698	428,615
333 電子応用装置・電気計測器	0	19	33	16	226	4,048	-2	4,605	14,573	19,178	23,518
339 その他の電気機械	30	1,158	44	14	296	1,520	430	47,299	69,061	116,360	119,852
341 通信機械・同関連機器	52	2,390	27	14	632	744	16	2,176	6,748	8,924	12,799
342 電子計算機・同附属装置	0	23	0	0	7	30	0	36,430	0	36,430	36,490
351 農用車	0	28,395	0	0	788	14,687	-791	7	229,266	229,273	272,350
352 その他の自動車	0	0	0	0	0	0	0	3,285	6,579	9,864	9,864
353 自動車部品・同附属品	37	7,370	242	94	357	3,524	-246	36,948	427,304	464,252	475,630
354 船舶・同修理	0	3	4	3	26	14	6	639	47,106	47,745	47,801
359 その他の輸送機械・同修理	11	2,271	415	245	2,619	4,856	-929	12,076	48,059	60,135	69,623
391 その他の製造工業製品	720	4,252	516	143	601	4,571	191	3,421	119,913	123,334	134,328
392 再生资源回収・加工処理	35	1,597	55	11	88	97	-22	1,712	12,145	13,857	15,718
411 建築	0	0	0	0	44,967	210,690	0	0	0	0	255,657
412 建設補修	412	50,541	4,208	1,416	433	1,956	39	3,413	15,876	19,289	78,294
413 公共事業	0	0	0	0	131,617	141	0	0	0	0	131,758
419 その他の土木建設	0	0	0	0	35,660	53,261	0	0	0	0	88,921
461 電力	1,940	58,165	7,139	1,443	971	3,681	112	15,096	66,626	81,722	155,173
462 ガス・熱供給	950	22,712	1,857	353	182	784	4	2,582	13,449	16,031	42,873
471 水道	1,491	29,153	6,670	2,205	484	3,272	22	1,873	9,132	11,005	54,302
481 廃棄物処理	1,661	13,949	5,951	3,396	835	1,361	4	1,209	10,994	12,203	38,905
511 商業	13,608	246,603	14,914	1,354	7,400	45,767	1,510	48,237	170,198	218,435	549,591
531 金融・保険	1,366	218,787	10,273	3,582	3,483	6,342	148	21,880	53,582	75,462	139,443
551 不動産仲介及び賃貸	1,299	34,953	9,172	666	1,266	7,837	89	4,983	35,433	40,416	95,698
552 住宅賃貸料	0	79,031	0	0	0	0	0	323	0	323	79,354
553 住宅賃貸料(借家賃)	0	574,169	510	0	0	0	0	0	0	0	574,679
571 鉄道輸送	195	44,107	1,013	344	162	821	53	2,245	4,046	6,291	52,986
572 道路輸送(自家輸送を除く。)	1,283	58,401	1,435	310	1,251	3,746	140	14,054	76,372	90,426	156,992
573 自家輸送	1,283	19,169	5,924	1,670	4,190	7,357	98	5,834	30,536	36,370	76,061
574 水運	4	123	11	2	19	38	2	86	326	412	611
575 航空輸送	0	0	0	0	0	0	0	0	0	0	0
576 貨物利用運送	9	157	20	2	18	54	2	125	256	381	643
577 倉庫	342	4,875	1,066	391	426	1,500	88	2,225	21,685	23,910	32,598
578 運輸附帯サービス	1,228	37,261	1,034	288	658	1,382	-22	5,053	37,835	42,888	84,861
579 郵便・信書便	250	4,975	1,205	504	148	1,305	5	760	1,939	2,699	11,091
581 通信	2,280	116,376	4,042	1,355	1,349	6,219	46	3,717	43,750	47,467	179,134
582 放送	365	11,471	145	18	34	119	4	665	1,069	1,734	13,890
593 情報サービス	196	5,672	1,363	445	1,646	12,967	31	4,847	5,947	10,794	33,114
594 インターネット附随サービス	9	275	13	4	6	28	0	77	119	196	531
596 映像・音声・文字情報制作	592	8,771	2,030	558	335	2,421	-154	2,118	5,381	7,499	22,052
611 公務	129	18,150	193,711	121,649	543	1,846	15	1,326	5,516	6,842	342,885
631 教育	50	79,580	137,996	24,914	65	224	27	806	18,797	19,603	262,459
632 研究	0	1,921	31,009	13,061	2,992	223,282	0	5,042	13,171	18,213	290,478
641 医療	2,589	64,721	365,524	0	0	0	0	1	9,541	9,542	442,376
642 保健衛生	5,657	3,749	5,326	50	20	79	2	87	6,653	6,740	21,623
643 社会保険・社会福祉	2,219	64,364	7,873	262	0	0	0	0	33,413	33,413	108,131
644 介護	0	9,704	86,353	0	0	0	0	0	0	0	96,057
659 他に分類されない会員制団体	221	47,248	955	139	305	1,707	18	1,787	23,122	24,909	75,502
661 物品賃貸サービス	365	6,221	2,429	597	2,328	3,144	40	7,555	9,716	17,271	32,395
662 広告	100	1,669	221	47	70	295	13	2,631	3,847	6,478	8,893
663 自動車整備・機械修理	650	23,557	4,062	1,515	1,727	4,764	76	6,288	27,368	33,656	70,007
669 その他の対事業所サービス	3,393	74,052	29,179	7,982	17,625	50,214	362	38,050	108,880	146,930	329,737
671 宿泊業	16,285	22,693	0	0	0	0	0	1,777	4,000	5,777	44,755
672 飲食サービス	52,805	140,366	911	45	0	0	0	3,844	116	3,960	198,087
673 洗濯・理容・美容・浴場業	606	39,848	3,987	19	15	35	1	79	2,048	2,127	46,638
674 娯楽サービス	7,806	64,168	82	20	13	83	-4	974	4,625	5,599	77,767
679 その他の対個人サービス	1,025	92,919	399	95	105	764	3	594	6,178	6,772	102,082
681 事務用品	209	3,955	2,199	554	532	1,389	23	1,271	5,278	6,549	15,410
691 分類不明	522	10,965</									

(6) 最終需要項目別生産係数

	711	721	731	732	741	751	761	801	980	990	
	家計外消費支出(別)	民間消費支出	一般政府消費支出	一般政府消費支出(社会資本等遷移分)	県内総定資本形成	県内総定資本形成(公的)	在庫総増	輸出	移出	移輸出計	平均
011 耕種農業	0.005652	0.002786	0.000605	0.000146	0.000635	0.000313	-0.009360	0.001408	0.007350	0.008757	0.004089
012 畜産	0.001030	0.000516	0.000112	0.000062	0.000008	0.000251	-0.000137	0.000076	0.001746	0.001822	0.000923
013 農業サービス	0.000566	0.001151	0.000099	0.000055	0.000054	0.000034	-0.000799	0.000123	0.001884	0.002008	0.001130
015 林業	0.000113	0.000049	0.000006	0.000002	0.000017	0.000014	0.000607	0.000041	0.000259	0.000299	0.000131
017 漁業	0.000929	0.000268	0.000087	0.000007	0.000003	0.000005	0.000016	0.000072	0.000354	0.000426	0.000249
061 石炭・原油・天然ガス	0.000000	0.000000	0.000000	0.000000	0.000000	0.000000	0.000000	0.000000	0.000000	0.000000	0.000000
062 その他の鉱業	-0.000032	0.000003	0.000003	0.000003	0.001169	0.000146	0.001683	0.000453	0.000651	0.001105	0.000358
111 食料品	0.027119	0.015240	0.001767	0.000420	0.000010	-0.000002	-0.003416	0.003545	0.052852	0.056397	0.027063
112 飲料	0.010339	0.002563	0.000138	0.000016	0.000007	0.000006	-0.001978	0.001727	0.018236	0.019962	0.008618
113 飼料・有機質肥料(別掲を除く。)	0.000039	0.000030	0.000022	0.000034	0.000007	0.000003	0.000012	0.000007	0.000089	0.000096	0.000056
114 たばこ	0.000000	0.000000	0.000000	0.000000	0.000000	0.000000	0.000000	0.000000	0.000000	0.000000	0.000000
151 繊維工業製品	0.000248	0.000190	0.000086	0.000095	0.000145	0.000193	-0.005163	0.007411	0.012128	0.019539	0.005789
152 衣服・その他の繊維既製品	0.000580	0.000463	0.000140	0.000166	0.000115	0.000175	0.001142	0.001762	0.009837	0.011599	0.004300
161 木材・木製品	0.000133	0.000072	0.000030	0.000033	0.000182	0.000182	-0.000108	0.000466	0.005281	0.005271	0.002471
162 家具・装飾品	0.000964	0.000542	0.000621	0.000515	0.000935	0.002196	-0.003420	0.001783	0.009916	0.011699	0.004712
163 パルプ・紙・板紙・加工紙	-0.000286	0.000359	0.000796	0.001051	0.000707	0.001263	-0.022168	0.010745	0.009936	0.020681	0.005316
164 紙加工品	0.002985	0.000791	0.000704	0.000492	0.000349	0.000409	0.000626	0.001791	0.010624	0.012415	0.004956
191 印刷・製版・製本	0.003228	0.000380	0.004520	0.007343	0.001460	0.004840	0.001596	0.009702	0.015631	0.025333	0.009273
201 化学肥料	0.000054	0.000031	0.000007	0.000003	0.000035	0.000006	-0.000024	0.000040	0.000555	0.000555	0.000246
202 無機化学工業製品	0.000000	0.000000	0.000000	0.000000	0.000000	0.000000	-0.000005	0.000603	0.000614	0.001217	0.000311
203 石油化学基礎製品	0.000000	0.000000	0.000000	0.000000	0.000000	0.000000	0.000000	0.000000	0.000000	0.000000	0.000000
204 有機化学工業製品(石油化学基礎製品を除く。)	0.000005	0.000003	0.000009	0.000007	0.000005	0.000017	-0.001005	0.004712	0.000998	0.005710	0.000847
205 合成樹脂	0.000003	0.000002	0.000002	0.000001	0.000005	0.000004	-0.000078	0.011013	0.005772	0.016784	0.003407
206 化学繊維	0.000001	0.000001	0.000000	0.000000	0.000001	0.000001	-0.000297	0.016897	0.004457	0.021353	0.003393
207 医薬品	0.000273	0.000132	0.002200	0.000011	0.000001	0.000005	-0.000041	0.000735	0.050942	0.051677	0.021488
208 化学最終製品(医薬品を除く。)	0.000092	0.000379	0.000183	0.000144	0.000349	0.000348	-0.000361	0.028398	0.029559	0.057957	0.015066
211 石油製品	0.000084	0.000230	0.000078	0.000138	0.000161	0.000044	0.000087	0.000422	0.000373	0.000795	0.000274
212 石炭製品	0.000143	0.000103	0.000044	0.000046	0.011062	0.000524	-0.000062	0.000278	0.000237	0.000514	0.000442
221 プラスチック製品	0.000959	0.000728	0.000498	0.000577	0.002092	0.001677	-0.004343	0.104857	0.089341	0.194198	0.047197
222 ゴム製品	0.000020	0.000024	0.000019	0.000022	0.000050	0.000027	0.000137	0.031237	0.015230	0.046487	0.009200
231 なめし革・毛皮・同製品	0.000000	0.000000	0.000000	0.000000	0.000000	0.000000	0.000000	0.000059	0.000046	0.000106	0.000205
251 ガラス・ガラス製品	0.000277	0.000090	0.000122	0.000100	0.000262	0.000422	-0.010943	0.006384	0.010461	0.016845	0.004974
252 セメント・セメント製品	0.000050	0.000330	0.000105	0.000181	0.026517	0.004490	0.000560	0.000374	0.009330	0.009040	0.005081
253 陶磁器	0.000567	0.000128	0.000175	0.000070	0.000099	0.000963	0.004861	0.030448	0.032858	0.063306	0.016645
259 その他の窯業・土石製品	0.000011	0.000015	0.000009	0.000011	0.000173	0.000075	-0.000372	0.011895	0.004863	0.018758	0.003122
261 鉄鉄・粗鋼	0.000000	0.000000	0.000000	0.000000	0.000000	0.000000	0.000000	0.000000	0.000000	0.000000	0.000000
262 鋼材	0.000001	0.000002	0.000001	0.000001	0.000057	0.000027	-0.000065	0.000333	0.000116	0.000449	0.000083
263 鉄鋼造品	0.000015	0.000043	0.000017	0.000033	0.001192	0.000999	-0.003952	0.005119	0.009397	0.014516	0.004943
269 その他の鉄鋼製品	0.000025	0.000038	0.000017	0.000027	0.000281	0.000331	0.001184	0.001734	0.004312	0.006046	0.002008
271 非鉄金属製錬・精製	0.000005	0.000012	0.000004	0.000003	0.000018	-0.000032	0.000055	0.005201	0.003734	0.008935	0.002030
272 非鉄金属加工製品	0.000045	0.000046	0.000071	0.000027	0.000476	0.000361	-0.002112	0.011821	0.024537	0.036358	0.011350
281 建設・建築用金属製品	0.000047	0.000273	0.000093	0.000149	0.000749	0.003172	0.001185	0.000906	0.027455	0.028361	0.012042
289 その他の金属製品	0.000039	0.000212	0.000131	0.000262	0.000880	0.001003	0.001249	0.018494	0.033657	0.052061	0.015858
291 はん用機械	0.000072	0.000118	0.000084	0.000162	0.002315	0.011153	0.015282	0.098411	0.087086	0.185497	0.046401
301 生産用機械	0.000072	0.000142	0.000093	0.000175	0.001165	0.049216	0.134920	0.278685	0.049018	0.327703	0.050885
311 業務用機械	0.000200	0.000177	0.000160	0.000407	0.002818	0.009804	0.002769	0.060416	0.025485	0.085900	0.017241
321 電子デバイス	0.000122	0.000163	0.000173	0.000076	0.000324	0.000779	0.021781	0.008883	0.030278	0.039160	0.013647
329 その他の電子部品	0.000058	0.000147	0.000130	0.000290	0.000186	0.000442	0.001503	0.036504	0.038408	0.074911	0.019486
331 産業用電気機器	0.000015	0.000059	0.000016	0.000028	0.000550	0.003217	0.001627	0.019715	0.012800	0.032515	0.007454
332 民生用電気機器	0.001623	0.001792	0.000057	0.000166	0.000363	0.002523	0.244796	0.025361	0.075556	0.100917	0.035606
333 電子応用装置・電気計測器	0.000003	0.000006	0.000038	0.000096	0.000881	0.003719	-0.000047	0.004205	0.002906	0.007110	0.001954
339 その他の電気機械	0.000166	0.000350	0.000052	0.000086	0.001150	0.001396	0.008237	0.043191	0.013770	0.056961	0.009957
341 通信機械・同関連機器	0.000288	0.000721	0.000031	0.000087	0.002457	0.000683	0.000315	0.001987	0.001345	0.003332	0.001063
342 電子計算機・同附属装置	0.000000	0.000007	0.000000	0.000000	0.000027	0.000028	0.000005	0.003266	0.000000	0.003266	0.000301
351 農用車	0.000000	0.000870	0.000000	0.000000	0.003058	0.013493	-0.015174	0.000006	0.045714	0.045712	0.022625
352 その他の自動車	0.000000	0.000000	0.000000	0.000000	0.000000	0.000000	0.000000	0.003000	0.001312	0.004312	0.000819
353 自動車部品・同附属品	0.000202	0.002224	0.000284	0.000560	0.001389	0.003237	-0.004713	0.033739	0.085202	0.118941	0.039512
354 船舶・同修理	0.000000	0.000001	0.000005	0.000016	0.000103	0.000012	0.000110	0.000583	0.009393	0.009876	0.003971
359 その他の輸送機械・同修理	0.000059	0.000685	0.000486	0.001463	0.010186	0.004461	-0.017804	0.011028	0.009583	0.020610	0.005784
391 その他の製造工業製品	0.000399	0.001283	0.000604	0.000854	0.002338	0.004199	0.003661	0.003124	0.023910	0.027034	0.011159
392 再生資源回収・加工処理	0.000191	0.000482	0.000064	0.000085	0.000342	0.000089	-0.000413	0.001564	0.002422	0.003985	0.001306
411 建築	0.000000	0.000000	0.000000	0.000000	0.174911	0.193961	0.000000	0.000000	0.000000	0.000000	0.021238
412 建設補修	0.002287	0.015254	0.004926	0.008468	0.001684	0.001797	0.000739	0.003117	0.003166	0.006282	0.006504
413 公共事業	0.000000	0.000000	0.000000	0.000000	0.511959	0.001030	0.000000	0.000000	0.000000	0.000000	0.010946
419 その他の土木建設	0.000000	0.000000	0.000000	0.000000	0.138709	0.048931	0.000000	0.000000	0.000000	0.000000	0.007387
461 電力	0.010673	0.017555	0.008357	0.008632	0.003777	0.003382	0.002139	0.013785	0.013285	0.027070	0.012890
462 ガス・熱供給	0.005228	0.006855	0.002174	0.002113	0.000709	0.000721	0.000080	0.002358	0.002682	0.005040	0.003562
471 水道	0.008201	0.008798	0.007808	0.013186	0.001882	0.003006	0.000417	0.001710	0.001821	0.003531	0.004511
481 廃棄物処理	0.0009138	0.004073	0.000967	0.002031	0.003249	0.001251	0.000080	0.001104	0.002192	0.003296	0.003232
511 商業	0.0074870	0.004427	0.017460	0.008095	0.028785	0.042046	0.028949	0.044047	0.039397	0.077984	0.045656
531 金融・保険	0.007517	0.006032	0.012026	0.012422	0.013547	0.005826	0.002838	0.019979	0.010684	0.030663	0.026377
551 不動産仲介及び賃貸	0.007145	0.010549	0.010737	0.003984	0.004925	0.007200	0.001703	0.004550	0.007065	0.011615	0.007950
552 住宅賃貸料	0.000000	0.023852	0.000000	0.000000	0.000000	0.000000	0.000000	0.000295	0.000000	0.000295	0.006592
553 住宅賃貸料(借入金)	0.000000	0.173289	0.000597	0.000000	0.000000	0.000000	0.000000	0.000000	0.000000	0.000000	0.477440
571 鉄道輸送	0.001071	0.013312	0.001186	0.002057	0.000629	0.000754	0.001021	0.002050	0.000807	0.002857	0.

(7) 最終需要項目別生産産出依存度

	711										801	980	990	合計
	家計外消費支出(別)	民間消費支出	一般政府消費支出	一般政府消費支出(社会資本等減耗分)	県内総定資本形成(公的)	県内総定資本形成(民間)	在庫総増	輸出	移出	移輸出計				
011 耕種農業	0.020872	0.187580	0.010506	0.000496	0.003314	0.006926	-0.009919	0.031320	0.748905	0.780225			1.000000	
012 畜産	0.016847	0.153850	0.008631	0.000940	0.000177	0.024623	-0.000642	0.007477	0.789099	0.795575			1.000000	
013 農業サービス	0.007559	0.280402	0.006209	0.000677	0.001026	0.002701	-0.003064	0.009910	0.694580	0.704491			1.000000	
015 林業	0.013015	0.102737	0.003430	0.000260	0.002784	0.009413	0.020020	0.028117	0.820224	0.848340			1.000000	
017 漁業	0.056380	0.296598	0.024753	0.000392	0.000261	0.001984	0.000285	0.026355	0.592292	0.619347			1.000000	
061 石炭・原油・天然ガス	0.000000	0.000000	0.000000	0.000000	0.000000	0.000000	0.000000	0.000000	0.000000	0.000000			0.000000	
062 その他の鉱業	-0.001356	0.002080	0.000517	0.000109	0.069640	0.036712	0.020339	0.115063	0.756897	0.871960			1.000000	
111 食料品	0.015131	0.155007	0.004632	0.000215	0.000608	-0.000006	-0.000547	0.011918	0.813642	0.825559			1.000000	
112 飲料	0.018115	0.081856	0.001133	0.000026	0.000017	0.000062	-0.000994	0.018227	0.881559	0.899786			1.000000	
113 飼料・有機質肥料(別掲を除く。)	0.010534	0.146587	0.027968	0.008325	0.002649	0.132820	0.000942	0.011882	0.658295	0.670176			1.000000	
114 たばこ	0.000000	0.000000	0.000000	0.000000	0.000000	0.000000	0.000000	0.000000	0.000000	0.000000			0.000000	
151 繊維工業製品	0.000647	0.009017	0.001058	0.000227	0.000535	0.003016	-0.003865	0.116477	0.872888	0.989365			1.000000	
152 衣服・その他の繊維既製品	0.001977	0.028734	0.002242	0.000522	0.000553	0.003582	0.001117	0.036183	0.925090	0.961273			1.000000	
161 木材・木製品	0.000813	0.007991	0.000856	0.000187	0.015570	0.067411	-0.000189	0.017168	0.890194	0.907362			1.000000	
162 家具・装飾品	0.003089	0.031666	0.009357	0.001517	0.004236	0.042144	-0.003145	0.034421	0.876715	0.911136			1.000000	
163 パルプ・紙・板紙・加工紙	-0.000813	0.018576	0.010624	0.002746	0.002839	0.021477	-0.018068	0.183883	0.778736	0.962619			1.000000	
164 紙加工品	0.009095	0.043948	0.010079	0.001379	0.001503	0.007464	0.000548	0.032873	0.893111	0.925984			1.000000	
191 印刷・製版・製本	0.005256	0.010340	0.034587	0.011001	0.003363	0.047200	0.000746	0.095183	0.702323	0.797507			1.000000	
201 化学肥料	0.003294	0.034510	0.002036	0.000155	0.003052	0.002140	-0.000421	0.014713	0.940521	0.955234			1.000000	
202 無機化学工業製品	0.000022	0.000153	0.000083	0.000019	0.000027	0.000223	-0.000076	0.176450	0.823098	0.995459			1.000000	
203 石油化学基礎製品	0.000000	0.000000	0.000000	0.000000	0.000000	0.000000	0.000000	0.000000	0.000000	0.000000			0.000000	
204 有機化学工業製品(石油化学基礎製品を除く。)	0.000089	0.001020	0.000744	0.000119	0.000114	0.001822	-0.000535	0.505883	0.490743	0.996626			1.000000	
205 合成樹脂	0.000012	0.000162	0.000043	0.000006	0.000029	0.000118	-0.000100	0.294035	0.705695	0.999730			1.000000	
206 化学繊維	0.000006	0.000065	0.000007	0.000002	0.000004	0.000024	-0.000379	0.453036	0.547236	1.000272			1.000000	
207 医薬品	0.000192	0.001686	0.007266	0.000007	0.000001	0.000020	-0.000008	0.003110	0.987727	0.990837			1.000000	
208 化学最終製品(医薬品を除く。)	0.000694	0.006925	0.000864	0.000133	0.000494	0.002086	-0.000104	0.171481	0.817427	0.988907			1.000000	
211 石油製品	0.004650	0.231429	0.020315	0.007021	0.012567	0.014495	0.001383	0.140294	0.567845	0.708139			1.000000	
212 石炭製品	0.004875	0.064832	0.007146	0.001447	0.534978	0.107379	-0.000604	0.057186	0.223210	0.280396			1.000000	
221 プラスチック製品	0.000307	0.004246	0.000749	0.000170	0.000947	0.003214	-0.000399	0.202117	0.788649	0.990766			1.000000	
222 ゴム製品	0.000033	0.000724	0.000147	0.000034	0.000117	0.000270	0.000065	0.308900	0.689711	0.988612			1.000000	
231 なめし革・毛皮・同製品	0.000000	0.000000	0.000000	0.000000	0.000000	0.000000	0.000000	0.218121	0.781879	1.000000			1.000000	
251 ガラス・ガラス製品	0.000840	0.004962	0.001737	0.000279	0.001123	0.007668	-0.009532	0.116750	0.876174	0.992924			1.000000	
252 セメント・セメント製品	0.000150	0.017888	0.0001473	0.000495	0.111460	0.079898	0.000477	0.006691	0.781468	0.788159			1.000000	
253 陶磁器	0.000514	0.002111	0.000745	0.000058	0.001231	0.005233	0.001265	0.166414	0.822428	0.988842			1.000000	
259 その他の窯業・土石製品	0.000052	0.001362	0.000199	0.000049	0.000186	0.002183	-0.000516	0.346587	0.648898	0.995485			1.000000	
261 鉄鉄・粗鋼	0.000000	0.000000	0.000000	0.000000	0.000000	0.000000	0.000000	0.000000	0.000000	0.000000			0.000000	
262 鋼材	0.000111	0.006957	0.000488	0.000149	0.014628	0.029546	-0.003440	0.367439	0.584123	0.951561			1.000000	
263 鉄鍛造品	0.000052	0.002620	0.000275	0.000103	0.005668	0.020110	-0.003811	0.103640	0.871343	0.974983			1.000000	
269 その他の鉄鋼製品	0.000186	0.005141	0.000617	0.000186	0.002994	0.014916	0.002556	0.078568	0.894836	0.973404			1.000000	
271 非鉄金属製錬・精製	0.000041	0.001559	0.000124	0.000019	0.000191	-0.001424	0.000118	0.233073	0.766299	0.999373			1.000000	
272 非鉄金属加工製品	0.000060	0.001122	0.000444	0.000033	0.000896	0.002876	-0.000806	0.094748	0.900627	0.995375			1.000000	
281 建設・建築用金属製品	0.000059	0.006236	0.000549	0.000171	0.011970	0.023818	0.000426	0.006845	0.949826	0.956771			1.000000	
289 その他の金属製品	0.000322	0.003673	0.000587	0.000229	0.001185	0.005718	0.000341	0.106094	0.881850	0.987944			1.000000	
291 はん用機械	0.000023	0.000702	0.000129	0.000049	0.000166	0.002174	0.001427	0.192946	0.781924	0.974871			1.000000	
301 生産用機械	0.000021	0.000767	0.000129	0.000048	0.000489	0.087459	0.011488	0.498254	0.401343	0.899598			1.000000	
311 業務用機械	0.000175	0.002821	0.006419	0.000328	0.003490	0.051422	0.000696	0.318801	0.615847	0.934648			1.000000	
321 電子デバイス	0.000135	0.003281	0.000378	0.000077	0.000507	0.005164	0.006915	0.059214	0.924329	0.983543			1.000000	
329 その他の電子部品	0.000045	0.002070	0.000475	0.000207	0.002024	0.002053	0.003343	0.170425	0.821179	0.991604			1.000000	
331 産業用電気機器	0.000030	0.002188	0.000156	0.000053	0.001577	0.039023	0.000946	0.240616	0.715413	0.956029			1.000000	
332 民生用電気機器	0.000688	0.013854	0.000114	0.000065	0.002018	0.006406	0.029788	0.064798	0.884069	0.948867			1.000000	
333 電子応用装置・電気計測器	0.000021	0.000789	0.001398	0.000080	0.009627	0.172116	-0.000105	0.195799	0.619674	0.815473			1.000000	
339 その他の電気機械	0.000252	0.009662	0.000370	0.000120	0.002467	0.012679	0.003585	0.394647	0.576219	0.970666			1.000000	
341 通信機械・同関連機器	0.004084	0.186759	0.002083	0.001132	0.049352	0.058102	0.001285	0.170012	0.527191	0.697203			1.000000	
342 電子計算機・同附属装置	0.000000	0.000631	0.000001	0.000000	0.000191	0.000825	0.000007	0.998341	0.000004	0.998345			1.000000	
351 農用車	0.000000	0.104259	0.000000	0.000000	0.002886	0.053929	-0.002906	0.000026	0.841807	0.841832			1.000000	
352 その他の自動車	0.000000	0.000000	0.000000	0.000000	0.000000	0.000000	0.000000	0.333029	0.666971	1.000000			1.000000	
353 自動車部品・同附属品	0.000077	0.015496	0.000509	0.000197	0.000751	0.007409	-0.000517	0.077683	0.898395	0.976078			1.000000	
354 船舶・同修理	0.000001	0.000072	0.000092	0.000055	0.000552	0.000284	0.000120	0.013368	0.985457	0.998825			1.000000	
359 その他の輸送機械・同修理	0.000155	0.032615	0.000562	0.000315	0.037611	0.069744	-0.013337	0.173455	0.690281	0.863735			1.000000	
391 その他の製造工業製品	0.000537	0.031657	0.003842	0.001063	0.004474	0.034028	0.001421	0.025466	0.892622	0.918158			1.000000	
392 再生資源回収・加工処理	0.002203	0.101628	0.003476	0.000689	0.005597	0.006165	-0.001371	0.108944	0.772669	0.881613			1.000000	
411 建築	0.000000	0.000000	0.000000	0.000000	0.175888	0.824112	0.000000	0.000000	0.000000	0.000000			1.000000	
412 建設補修	0.005263	0.645525	0.053746	0.018087	0.005530	0.024986	0.000492	0.043592	0.202780	0.246371			1.000000	
413 公共事業	0.000000	0.000000	0.000000	0.000000	0.989930	0.001070	0.000000	0.000000	0.000000	0.000000			1.000000	
419 その他の土木建設	0.000000	0.000000	0.000000	0.000000	0.401030	0.598970	0.000000	0.000000	0.000000	0.000000			1.000000	
461 電力	0.012502	0.374839	0.046004	0.009302	0.002658	0.023721	0.000719	0.097227	0.429368	0.526656			1.000000	
462 ガス・熱供給	0.022161	0.529732	0.043307	0.008242	0.004253	0.018296	0.000097	0.060229	0.313682	0.373911			1.000000	
471 水道	0.027451	0.536879	0.122828	0.040607	0.008909	0.060266	0.000400	0.034492	0.168168	0.202660			1.000000	
481 廃棄物処理	0.042689	0.346841	0.152960	0.021466	0.034986	0.000000	0.000000	0.031064	0.282590	0.313654			1.000000	
511 商業	0.024761	0.448703	0.027137	0.002463	0.013465	0.083274	0.002747	0.087768	0.309681	0.397449			1.000000	
531 金融・保険	0.004277	0.684901	0.032158	0.011214	0.010902	0.019853	0.000463	0.068494	0.167737	0.236231			1.000000	
551 不動産仲介及び賃貸	0.013571	0.365240	0.095841	0.006962	0.013230	0.081898	0.000928							

(8) 最終需要項目別粗付加価値誌発額

(単位:100万円)

	711		721		731		732		741		751		761		801		980		990		合計
	家計外 消費支出 (列)	民間 消費支出	一般政府 消費支出	一般政府 消費支出 (社会資本等 減耗分)	一般政府 消費支出 (社会資本等 減耗分)	県内 総固定 資本形成 (公的)	県内 総固定 資本形成 (民間)	在庫純増	輸出	移出	移輸出計	合計									
011 耕種農業	544	4,890	274	13	86	181	-259	816	19,523	20,339	26,068										
012 畜産	39	354	20	2	0	57	-1	17	1,815	1,832	2,303										
013 農業サービス	65	2,428	54	6	9	23	-27	86	6,015	6,101	8,659										
015 林業	12	91	3	0	2	8	18	25	727	752	886										
017 漁業	42	220	18	0	0	1	0	20	441	461	742										
061 石炭・原油・天然ガス	0	0	0	0	0	0	0	0	0	0	0										
062 その他の鉱業	-3	4	1	0	131	69	38	217	1,426	1,643	1,883										
111 食料品	1,573	16,118	482	22	1	-1	-57	1,239	84,602	85,841	103,979										
112 飲料	1,225	5,536	77	2	1	4	-67	1,233	59,616	60,849	67,627										
113 飼料・有機質肥料(別掲を除く。)	2	24	5	1	0	22	0	2	109	111	165										
114 たばこ	0	0	0	0	0	0	0	0	0	0	0										
151 繊維工業製品	18	244	29	6	14	82	-105	3,153	23,631	26,784	27,072										
152 衣服・その他の繊維既製品	41	601	47	11	12	75	23	757	19,342	20,099	20,909										
161 木材・木製品	11	109	12	3	213	921	-3	235	12,164	12,399	13,665										
162 家具・装飾品	64	660	195	32	88	879	-66	718	18,280	18,998	20,550										
163 パルプ・紙・板紙・加工紙	-16	359	205	53	55	415	-349	3,556	15,058	18,614	19,336										
164 紙加工品	240	1,160	266	36	40	197	14	868	23,581	24,449	26,402										
191 印刷・製版・製本	312	5,946	2,050	652	199	2,797	44	5,641	41,621	47,262	59,262										
201 化学肥料	3	34	2	0	3	2	0	15	940	955	999										
202 無機化学工業製品	0	0	0	0	0	0	0	251	1,173	1,424	1,424										
203 石油化学基礎製品	0	0	0	0	0	0	0	0	0	0	0										
204 有機化学工業製品(石油化学基礎製品を除く。)	0	3	2	0	0	5	-1	1,416	1,374	2,790	2,799										
205 合成樹脂	0	2	0	0	0	1	-1	3,105	7,451	10,556	10,556										
206 化学繊維	0	1	0	0	0	0	-6	7,035	8,498	15,533	15,528										
207 医薬品	26	231	997	1	0	3	-1	427	135,569	135,996	137,253										
208 化学最終製品(医薬品を除く。)	44	440	55	8	31	132	-7	10,887	51,898	62,785	63,488										
211 石油製品	4	212	19	6	12	13	1	129	521	650	917										
212 石炭製品	14	180	20	4	1,495	300	-2	160	624	784	2,795										
221 プラスチック製品	61	850	150	34	189	643	-80	40,451	157,839	198,290	200,137										
222 ゴム製品	2	33	7	2	5	12	3	14,243	31,801	46,044	46,108										
231 なめし革・毛皮・同製品	0	0	0	0	0	0	0	29	106	135	135										
251 ガラス・ガラス製品	24	139	49	8	31	215	-267	3,266	24,513	27,779	27,976										
252 セメント・セメント製品	5	580	48	16	3,616	2,592	15	217	25,352	25,569	32,441										
253 陶磁器	49	203	72	6	118	503	122	15,997	79,057	95,054	96,127										
259 その他の窯業・土石製品	1	25	4	1	21	39	-9	6,255	11,711	17,966	18,048										
261 鉄鉄・粗鋼	0	0	0	0	0	0	0	0	0	0	0										
262 鋼材	0	1	0	0	2	4	0	50	79	129	136										
263 鋳造品	1	61	6	2	132	467	-89	2,407	20,239	22,646	23,226										
269 その他の鉄鋼製品	1	36	4	1	21	103	18	543	6,180	6,723	6,907										
271 非鉄金属製錬・精製	0	7	1	0	1	-6	0	982	3,229	4,211	4,211										
272 非鉄金属加工製品	2	35	14	1	28	89	-25	2,930	27,847	30,777	30,921										
281 建設・建築用金属製品	3	366	32	10	702	1,397	25	402	55,725	56,127	58,662										
289 その他の金属製品	30	342	55	21	110	532	32	9,864	81,987	91,851	92,973										
291 はん用機械	5	162	30	11	246	5,011	329	44,486	180,282	224,768	230,562										
301 生産用機械	6	221	37	14	141	25,229	3,314	143,730	115,774	259,504	288,466										
311 業務用機械	17	274	622	32	338	4,986	67	30,914	59,719	90,633	96,969										
321 電子デバイス	9	209	24	5	32	330	442	3,781	59,016	62,797	63,848										
329 その他の電子部品	4	176	40	18	17	174	284	14,470	69,723	84,193	84,906										
331 産業用電気機器	1	77	5	2	55	1,366	33	8,423	25,043	33,466	35,005										
332 民生用電気機器	96	1,937	16	9	30	896	4,165	9,061	123,616	132,677	139,826										
333 電子応用装置・電気計測器	0	7	13	6	89	1,593	-1	1,812	5,736	7,548	9,255										
339 その他の電気機械	11	415	16	5	106	545	154	16,971	24,779	41,750	43,002										
341 通信機械・同関連機器	19	868	10	5	229	270	6	791	2,451	3,242	4,649										
342 電子計算機・同附属装置	0	7	0	0	2	9	0	11,201	0	11,201	11,219										
351 乗用車	0	4,832	0	0	134	2,500	-135	1	39,018	39,019	46,350										
352 その他の自動車	0	0	0	0	0	0	0	644	1,291	1,935	1,935										
353 自動車部品・同附属品	10	1,931	63	25	94	923	-64	9,683	111,978	121,661	124,643										
354 船舶・同修理	0	1	2	1	10	5	2	254	18,692	18,946	19,867										
359 その他の輸送機械・同修理	4	753	138	81	869	1,611	-308	4,005	15,940	19,945	20,093										
391 その他の製造工業製品	293	1,730	210	58	244	1,859	78	1,392	48,779	50,171	54,643										
392 再生资源回収・加工処理	11	523	18	4	29	32	-7	561	3,976	4,537	5,147										
411 建築	0	0	0	0	20,769	97,314	0	0	0	0	118,083										
412 建設補修	183	22,389	1,864	627	192	867	17	1,512	7,033	8,545	34,684										
413 公共事業	0	0	0	0	62,939	67	0	0	0	0	63,006										
419 その他の土木建設	0	0	0	0	17,766	26,535	0	0	0	0	44,301										
461 電力	820	24,594	3,018	610	411	1,556	47	6,383	28,172	34,555	65,611										
462 ガス・熱供給	304	7,259	593	113	58	251	1	825	4,298	5,123	13,702										
471 水道	741	14,487	3,314	1,096	240	1,626	11	931	4,538	5,469	26,984										
481 廃棄物処理	1,122	9,118	4,021	2,295	564	920	3	817	7,429	8,246	26,289										
511 商業	9,254	167,699	10,142	921	5,032	31,123	1,027	32,803	115,740	148,543	373,741										
531 金融・保険	925	148,139	6,956	2,426	2,358	4,294	100	14,815	36,280	51,095	216,293										
551 不動産仲介及び賃貸	938	25,245	6,625	481	914	5,661	64	3,599	25,592	29,191	69,119										
552 住宅賃貸料	0	58,610	0	0	0	0	0	240	0	240	58,850										
553 住宅賃貸料(帰属賃貸)	0	482,646	429	0	0	0	0	0	0	0	483,075										
571 鉄道輸送	132	29,983	689	234	110	558	36	1,526	2,751	4,277	36,019										
572 道路輸送(自家輸送を除く。)	973	44,315	1,089	235	949	2,843	106	10,664	57,951	68,615	119,125										
573 自家輸送	0	0	0	0	0	0	0	0	0	0	0										
574 水運	2	53	5	1	8	16	1	37	140	177	263										
575 航空輸送	0	0	0	0	0	0	0	0	0	0	0										
576 貨物利用運送	6	107	13	2	12	37	2	86	175	261	440										
577 倉庫	218	3,109	690	249	272	956	56	1,419	13,829	15,248	20,788										
578 運輸附帯サービス	849	25,752	715	199	455	955	15	3,493	26,218	29,711	58,651										
579 郵便・信書便	196	3,894	943	395	116	1,021	4	595	1,518	2,113	8,682										
591 通信	1,227	62,615	2,175	729	726	3,346	25	2,000	23,540	25,540	96,383										
592 放送	175	5,496	69	9	16	57	2	318	512	830	6,654										
593 情報サービス	117	3,381	812	265	981	7,730	19	2,889	3,545	6,434	19,739										
594 インターネット附随サービス	2	49	2	1	1	5	0	14	21	35	95										
595 映像・音声・文字情報制作	261	3,866	895	246	148	1,067	-68	933	2,372	3,305	9,720										
611 公務	93	13,131	140,141	88,008	393	1,335	11	960	3,991	4,951	248,063										
631 教育	41	65,835	114,161	20,611	54	186	22	667	15,551	16,218	217,128										
632 研究	0	1,157	18,678	7,867	1,802	134,495	0	3,037	7,934	10,971	174,970										
641 医療	1,466	36,653	207,003	0	0	0	0	1	5,403	5,404	250,526										
642 保健衛生	3,644	2,414	3,430	32	13	51	1	56	4,285	4,341	13,926										
643 社会保険・社会福祉	1,561	45,283	5,539	184	0	0	0	0	23,508	23,508	76,075										
644 介護	0	7,453	66,324	0	0	0	0	0	0	0	73,777										
659 他に分類されない会員制団体	136	29,060	587	86	187	1,050	11	1,099	14,221	15,320	46,437										
661 物品賃貸サービス	246	4,203	1,641	403	1,572	2,124	27	5,103	6,563	11,666	21,882										
662 広告	26	432	57	12	18	76	3	681	995	1,676	2,300										
663 自動車整備・機械修理	252	9,112	1,571	586	668	1,843	30	2,432	10,586	13,018	27,080										
669 その他の対事業所サービス	2,519	54,981	21,664	5,926	13,066	37,283	269	28,251	80,841	109,092	244,820										
671 宿泊業	7,831	10,913	0	0	0	0	0	855	1,924	2,779	21,523										
672 飲食サービス	21,057	55,974	363	18	0	0	0	1,533	46	1,579	78,991										
673 洗濯・理容・美容・浴場業	408	28,864	2,688	13	10	24	1	54	1,381	1,435	31,443										
674 娯楽サービス	5,546	45,588	58	14	9	59	-3	692	3,285	3,977	55,248										
679 その他の対個人サービス	766	69,407	298	71	78	571	2	443	4,615	5,058	76,251										
681 事務用品	0	0	0	0	0	0	0	0	0	0	0										
691 分類不明	209	4,383	1,558	292	880	2,992	24	2,150	8,943	11,093	21,431										
合計	69,172	1,682,302	637,328	136,483	143,849	431,013	9,157	575,730	2,523,199	3,098,929	6,208,243										

(9) 最終需要項目別粗付加価値係数

	711	721	731	732	741	751	761	801	980	990	平均
	家計外消費支出(別)	民間消費支出	一般政府消費支出	一般政府消費支出(社会資本等減耗分)	県内総定資本形成(公的)	県内総定資本形成(民間)	在庫総増	輸出	移出	移輸出計	
011 耕種農業	0.002993	0.001476	0.000321	0.000077	0.000336	0.000166	-0.004958	0.000746	0.003893	0.004638	0.002166
012 畜産	0.000213	0.000107	0.000023	0.000013	0.000002	0.000052	-0.000028	0.000016	0.000362	0.000192	0.000191
013 農業サービス	0.000360	0.000733	0.000063	0.000035	0.000035	0.000021	-0.000509	0.000078	0.001199	0.000720	0.000719
015 林業	0.000063	0.000027	0.000004	0.000001	0.000010	0.000008	0.000030	0.000023	0.000145	0.000074	0.000074
017 漁業	0.000230	0.000067	0.000022	0.000002	0.000001	0.000001	0.000004	0.000018	0.000088	0.000062	0.000062
061 石炭・原油・天然ガス	0.000000	0.000000	0.000000	0.000000	0.000000	0.000000	0.000000	0.000000	0.000000	0.000000	0.000000
062 その他の鉱業	-0.000014	0.000001	0.000001	0.000001	0.000510	0.000064	0.000735	0.000198	0.000284	0.000157	0.000157
111 食料品	0.008656	0.004864	0.000564	0.000134	0.000003	-0.000001	-0.001090	0.001132	0.016869	0.008647	0.008638
112 飲料	0.006740	0.001671	0.000090	0.000010	0.000004	0.000004	-0.001289	0.001126	0.011887	0.005624	0.005618
113 飼料・有機質肥料(別掲を除く。)	0.000010	0.000007	0.000005	0.000008	0.000002	0.000020	0.000003	0.000002	0.000022	0.000014	0.000014
114 たばこ	0.000000	0.000000	0.000000	0.000000	0.000000	0.000000	0.000000	0.000000	0.000000	0.000000	0.000000
151 繊維工業製品	0.000096	0.000074	0.000034	0.000037	0.000056	0.000075	-0.002006	0.002879	0.004712	0.002249	0.002249
152 衣服・その他の繊維既製品	0.000227	0.000181	0.000055	0.000065	0.000045	0.000069	0.000448	0.000691	0.003857	0.001739	0.001737
161 木材・木製品	0.000061	0.000033	0.000014	0.000015	0.000028	0.000046	-0.000050	0.000214	0.002426	0.001136	0.001135
162 家具・装飾品	0.000354	0.000199	0.000228	0.000189	0.000344	0.000087	-0.001257	0.000655	0.003645	0.001734	0.001732
163 パルプ・紙・板紙・加工紙	-0.000086	0.000108	0.000240	0.000117	0.000214	0.000382	-0.006898	0.003247	0.003002	0.001608	0.001606
164 紙加工品	0.001321	0.000350	0.000312	0.000218	0.000154	0.000181	0.000277	0.000793	0.004702	0.002196	0.002194
191 印刷・製版・製本	0.001714	0.001795	0.002400	0.000389	0.000775	0.002570	0.000847	0.005151	0.008299	0.004928	0.004923
201 化学肥料	0.000018	0.000010	0.000002	0.000001	0.000012	0.000002	-0.000008	0.000013	0.000187	0.000083	0.000083
202 無機化学工業製品	0.000000	0.000000	0.000000	0.000000	0.000000	0.000000	-0.000002	0.000230	0.000234	0.000119	0.000118
203 石油化学基礎製品	0.000000	0.000000	0.000000	0.000000	0.000000	0.000000	0.000000	0.000000	0.000000	0.000000	0.000000
204 有機化学工業製品(石油化学基礎製品を除く。)	0.000001	0.000001	0.000002	0.000002	0.000001	0.000005	-0.000029	0.001293	0.000274	0.000233	0.000232
205 合成樹脂	0.000001	0.000001	0.000001	0.000000	0.000001	0.000001	-0.000020	0.002835	0.001486	0.000878	0.000877
206 化学繊維	0.000000	0.000000	0.000000	0.000000	0.000000	0.000000	-0.000113	0.006424	0.001694	0.001291	0.001290
207 医薬品	0.000145	0.000070	0.001168	0.000006	0.000001	0.000002	-0.000022	0.000390	0.027032	0.011414	0.011402
208 化学最終製品(医薬品を除く。)	0.000242	0.000133	0.000064	0.000050	0.000122	0.000122	-0.000126	0.009942	0.010348	0.005280	0.005274
211 石油製品	0.000023	0.000064	0.000022	0.000039	0.000045	0.000012	0.000024	0.000117	0.000104	0.000076	0.000076
212 石炭製品	0.000075	0.000054	0.000023	0.000024	0.000516	0.000276	-0.000032	0.000146	0.000124	0.000232	0.000232
221 プラスチック製品	0.000338	0.000256	0.000176	0.000203	0.000737	0.000591	-0.001530	0.036838	0.01472	0.016644	0.016626
222 ゴム製品	0.000008	0.000010	0.000008	0.000009	0.000021	0.000011	0.000057	0.013006	0.006341	0.003834	0.003830
231 なめし革・毛皮・同製品	0.000000	0.000000	0.000000	0.000000	0.000000	0.000000	0.000000	0.000027	0.000021	0.000011	0.000011
251 ガラス・ガラス製品	0.000129	0.000042	0.000057	0.000047	0.000122	0.000197	-0.005113	0.002963	0.004888	0.002327	0.002324
252 セメント・セメント製品	0.000027	0.000175	0.000056	0.000096	0.014065	0.002381	0.000297	0.000198	0.000555	0.002699	0.002695
253 陶磁器	0.000272	0.000061	0.000084	0.000034	0.000460	0.000462	0.002332	0.014607	0.015764	0.007994	0.007985
259 その他の窯業・土石製品	0.000005	0.000007	0.000004	0.000005	0.000083	0.000036	-0.000179	0.005712	0.002335	0.001501	0.001499
261 鉄鉄・粗鋼	0.000000	0.000000	0.000000	0.000000	0.000000	0.000000	0.000000	0.000000	0.000000	0.000000	0.000000
262 鋼材	0.000000	0.000000	0.000000	0.000000	0.000008	0.000004	-0.000009	0.000045	0.000016	0.000011	0.000011
263 鉄鋼造品	0.000007	0.000018	0.000007	0.000014	0.000512	0.000429	-0.001697	0.002198	0.004035	0.001932	0.001929
269 その他の鉄鋼製品	0.000007	0.000011	0.000005	0.000008	0.000080	0.000095	0.000338	0.000495	0.001232	0.000574	0.000574
271 非鉄金属製線・精製	0.000001	0.000002	0.000001	0.000000	0.000003	-0.000006	0.000010	0.000897	0.000644	0.000350	0.000350
272 非鉄金属加工製品	0.000010	0.000010	0.000016	0.000006	0.000108	0.000082	-0.000478	0.002675	0.005553	0.002571	0.002568
281 建設・建築用金属製品	0.000019	0.000110	0.000038	0.000060	0.002731	0.001284	0.000480	0.000367	0.011111	0.004879	0.004873
289 その他の金属製品	0.000165	0.000103	0.000064	0.000128	0.000428	0.000488	0.000608	0.009007	0.016348	0.007732	0.007724
291 はん用機械	0.000030	0.000049	0.000035	0.000067	0.000956	0.000460	0.006308	0.040622	0.035947	0.019174	0.019153
301 生産用機械	0.000034	0.000067	0.000044	0.000083	0.000548	0.023178	0.063540	0.131246	0.023805	0.023990	0.023964
311 業務用機械	0.000094	0.000083	0.000729	0.000190	0.001317	0.004581	0.001294	0.028229	0.011908	0.008064	0.008056
321 電子デバイス	0.000047	0.000063	0.000028	0.000030	0.000126	0.000303	0.008465	0.003452	0.011767	0.005310	0.005304
329 その他の電子部品	0.000021	0.000053	0.000047	0.000105	0.000067	0.000160	0.005441	0.013213	0.013902	0.007061	0.007053
331 産業用電気機器	0.000006	0.000023	0.000006	0.000011	0.000215	0.001255	0.000635	0.007691	0.004993	0.002911	0.002908
332 民生用電気機器	0.000529	0.000585	0.000119	0.000054	0.000118	0.000823	0.079859	0.008274	0.024648	0.011628	0.011616
333 電子応用装置・電気計測器	0.000001	0.000002	0.000015	0.000038	0.000347	0.001464	-0.000019	0.001655	0.001144	0.000770	0.000769
339 その他の電気機械	0.000060	0.000125	0.000019	0.000031	0.000413	0.000501	0.002956	0.001547	0.004941	0.003576	0.003572
341 通信機械・同関連機器	0.000104	0.000262	0.000011	0.000031	0.000893	0.000248	0.000115	0.000722	0.000489	0.000387	0.000386
342 電子計算機・同附属装置	0.000000	0.000002	0.000000	0.000000	0.000008	0.000009	0.000001	0.010228	0.000000	0.000933	0.000932
351 農用車	0.000000	0.001458	0.000000	0.000000	0.000520	0.002296	-0.002582	0.000001	0.007780	0.003855	0.003850
352 その他の自動車	0.000000	0.000000	0.000000	0.000000	0.000000	0.000000	0.000000	0.000588	0.000257	0.000161	0.000161
353 自動車部品・同附属品	0.000053	0.000583	0.000074	0.000147	0.000364	0.000948	-0.001235	0.008842	0.022328	0.010266	0.010264
354 船舶・同修理	0.000000	0.000000	0.000002	0.000006	0.000041	0.000005	0.000044	0.000232	0.003727	0.001577	0.001576
359 その他の輸送機械・同修理	0.000020	0.000227	0.000161	0.000485	0.000378	0.001480	-0.005905	0.003858	0.003178	0.001920	0.001918
391 その他の製造工業製品	0.000160	0.000522	0.000246	0.000347	0.000951	0.001708	0.001489	0.001271	0.009726	0.004544	0.004540
392 再生资源回収・加工処理	0.000062	0.000158	0.000021	0.000021	0.000012	0.000029	-0.000135	0.000512	0.000793	0.000428	0.000427
411 建築	0.000000	0.000000	0.000000	0.000000	0.000788	0.089402	0.000000	0.000000	0.000000	0.009820	0.009810
412 建設補修	0.001004	0.006757	0.002182	0.003751	0.000746	0.000796	0.000327	0.001381	0.001402	0.002884	0.002881
413 公共事業	0.000000	0.000000	0.000000	0.000000	0.248116	0.000062	0.000000	0.000000	0.000000	0.005240	0.005234
419 その他の土木建設	0.000000	0.000000	0.000000	0.000000	0.009106	0.024378	0.000000	0.000000	0.000000	0.003684	0.003680
461 電力	0.004513	0.007423	0.003534	0.000360	0.001597	0.001430	0.000904	0.005829	0.005617	0.005456	0.005450
462 ガス・熱供給	0.001671	0.002191	0.000695	0.000675	0.000227	0.000230	0.000025	0.000754	0.000857	0.001140	0.001138
471 水道	0.000475	0.000472	0.000380	0.000653	0.000935	0.001494	0.000207	0.000850	0.000905	0.002244	0.002241
481 廃棄物処理	0.0006175	0.002752	0.000478	0.013725	0.002195	0.000845	0.000054	0.000746	0.001481	0.002186	0.002184
511 商業	0.005014	0.005613	0.0011873	0.000505	0.019575	0.028593	0.019687	0.029954	0.023078	0.031081	0.031048
531 金融・保険	0.005090	0.004710	0.008143	0.014505	0.009172	0.003945	0.001922	0.013528	0.007234	0.017988	0.017968
551 不動産仲介及び賃貸	0.005161	0.007619	0.007755	0.002878	0.003557	0.005201	0.001230	0.003286	0.005103	0.005748	0.005742
552 住宅賃貸料	0.000000	0.017689	0.000000	0.000000	0.000000	0.000000	0.000000	0.000219	0.000000	0.004894	0.004889
553 住宅賃貸料(帰属賃貸)	0.000000	0.145667	0.000502	0.000000	0.000000	0.000000	0.000000	0.000000	0.000000	0.040174	0.040131
571 鉄道輸送	0.000728	0.000949	0.000806	0.001398	0.000428	0.000513	0.000694	0.001394	0.000548	0.002992	0.

(10) 最終需要項目別粗付加価値誘発依存度

	711	721	731	732	741	751	761	801	980	990	
	家計外消費支出(別)	民間消費支出	一般政府消費支出	一般政府消費支出(社会資本等減耗分)	県内総定資本形成(公約)	県内総定資本形成(民間)	在庫総増	輸出	移出	移輸出計	合計
011 耕種農業	0.020872	0.187580	0.010506	0.000496	0.003314	0.006926	-0.009919	0.031320	0.748905	0.780225	1.000000
012 畜産	0.016847	0.153850	0.008631	0.000940	0.000177	0.024623	-0.000642	0.007477	0.789099	0.795575	1.000000
013 農業サービス	0.007559	0.280402	0.006209	0.000677	0.001026	0.002701	-0.003064	0.009910	0.694580	0.704491	1.000000
015 林業	0.013015	0.102737	0.003430	0.000260	0.002784	0.009413	0.020020	0.028117	0.820224	0.848340	1.000000
017 漁業	0.056380	0.296598	0.024753	0.000392	0.000261	0.001984	0.000285	0.026355	0.592292	0.619347	1.000000
061 石炭・原油・天然ガス	0.000000	0.000000	0.000000	0.000000	0.000000	0.000000	0.000000	0.000000	0.000000	0.000000	0.000000
062 その他の鉱業	-0.001356	0.002080	0.000517	0.000109	0.069640	0.036712	0.020339	0.115063	0.756897	0.871960	1.000000
111 食料品	0.015131	0.155007	0.004632	0.000215	0.000608	-0.000006	-0.000547	0.011918	0.813642	0.825559	1.000000
112 飲料	0.018115	0.081856	0.001133	0.000026	0.000017	0.000062	-0.000994	0.018227	0.881559	0.899786	1.000000
113 飼料・有機質肥料(別掲を除く。)	0.010534	0.146587	0.027968	0.008325	0.002649	0.132820	0.000942	0.011882	0.658295	0.670176	1.000000
114 たばこ	0.000000	0.000000	0.000000	0.000000	0.000000	0.000000	0.000000	0.000000	0.000000	0.000000	0.000000
151 繊維工業製品	0.000647	0.009017	0.001058	0.000227	0.000535	0.003016	-0.003865	0.116477	0.872888	0.989365	1.000000
152 衣服・その他の繊維既製品	0.001977	0.028734	0.002242	0.000522	0.000553	0.003582	0.001117	0.036183	0.925090	0.961273	1.000000
161 木材・木製品	0.000813	0.007991	0.000856	0.000187	0.015570	0.067411	-0.000189	0.017168	0.890194	0.907362	1.000000
162 家具・装飾品	0.003089	0.031666	0.009357	0.001517	0.004236	0.042144	-0.003145	0.034421	0.876715	0.911136	1.000000
163 パルプ・紙・板紙・加工紙	-0.000813	0.018576	0.010624	0.002746	0.002839	0.021477	-0.018068	0.183883	0.778736	0.962619	1.000000
164 紙加工品	0.009095	0.043948	0.010079	0.001379	0.001503	0.007464	0.000548	0.032873	0.893111	0.925984	1.000000
191 印刷・製版・製本	0.005256	0.100340	0.034587	0.011001	0.003363	0.047200	0.000746	0.095183	0.702323	0.797507	1.000000
201 化学肥料	0.003294	0.034510	0.002036	0.000155	0.003052	0.002140	-0.000421	0.014713	0.940521	0.955234	1.000000
202 無機化学工業製品	0.000022	0.000153	0.000083	0.000019	0.000027	0.000223	-0.000076	0.176450	0.823098	0.995549	1.000000
203 石油化学基礎製品	0.000000	0.000000	0.000000	0.000000	0.000000	0.000000	0.000000	0.000000	0.000000	0.000000	0.000000
204 有機化学工業製品(石油化学基礎製品を除く。)	0.000089	0.001020	0.000744	0.000119	0.000114	0.001822	-0.000535	0.505883	0.490743	0.996626	1.000000
205 合成樹脂	0.000012	0.000162	0.000043	0.000006	0.000029	0.000118	-0.000100	0.294035	0.705695	0.999730	1.000000
206 化学繊維	0.000006	0.000065	0.000007	0.000002	0.000004	0.000024	-0.000379	0.453036	0.547236	1.000272	1.000000
207 医薬品	0.000192	0.001686	0.007266	0.000707	0.000001	0.000020	-0.000008	0.003110	0.987727	0.990837	1.000000
208 化学最終製品(医薬品を除く。)	0.000694	0.006925	0.000864	0.000133	0.000494	0.002086	-0.000104	0.171481	0.817427	0.988907	1.000000
211 石油製品	0.004650	0.231429	0.020315	0.007021	0.012567	0.014495	0.001383	0.140294	0.567845	0.708139	1.000000
212 石炭製品	0.004875	0.064832	0.007146	0.001447	0.534978	0.107379	-0.000604	0.057186	0.232100	0.280396	1.000000
221 プラスチック製品	0.000307	0.004246	0.000749	0.000170	0.000947	0.003214	-0.000399	0.202117	0.788649	0.990766	1.000000
222 ゴム製品	0.000033	0.000724	0.000147	0.000034	0.000117	0.000270	0.000065	0.308900	0.689711	0.988612	1.000000
231 なめし革・毛皮・同製品	0.000000	0.000000	0.000000	0.000000	0.000000	0.000000	0.000000	0.218121	0.781879	1.000000	1.000000
251 ガラス・ガラス製品	0.000840	0.004962	0.001737	0.000279	0.001123	0.007668	-0.009532	0.116750	0.876174	0.992924	1.000000
252 セメント・セメント製品	0.000150	0.017888	0.001473	0.000495	0.111460	0.079898	0.000477	0.006691	0.781468	0.788159	1.000000
253 陶磁器	0.000514	0.002111	0.000745	0.000058	0.001231	0.005233	0.001265	0.166414	0.822428	0.988842	1.000000
259 その他の窯業・土石製品	0.000052	0.001362	0.000199	0.000049	0.001186	0.002183	-0.000516	0.346587	0.648889	0.995485	1.000000
261 鉄鉄・粗鋼	0.000000	0.000000	0.000000	0.000000	0.000000	0.000000	0.000000	0.000000	0.000000	0.000000	0.000000
262 鋼材	0.000111	0.006957	0.000488	0.000149	0.014628	0.029546	-0.003440	0.367439	0.584123	0.951561	1.000000
263 鉄鍛造品	0.000052	0.002620	0.000275	0.000103	0.005668	0.020110	-0.003811	0.103640	0.871343	0.974983	1.000000
269 その他の鉄鋼製品	0.000186	0.005141	0.000617	0.000186	0.002994	0.014916	0.002556	0.078568	0.894836	0.973404	1.000000
271 非鉄金属製錬・精製	0.000041	0.001559	0.000124	0.000019	0.000191	-0.001424	0.000118	0.233073	0.766299	0.999373	1.000000
272 非鉄金属加工製品	0.000060	0.001122	0.000444	0.000033	0.000896	0.002876	-0.000806	0.094748	0.900627	0.995375	1.000000
281 建設・建築用金属製品	0.000059	0.006236	0.000549	0.000171	0.011970	0.023818	0.000426	0.006845	0.949826	0.956771	1.000000
289 その他の金属製品	0.000322	0.003673	0.000587	0.000229	0.001185	0.005718	0.000341	0.106094	0.881850	0.987944	1.000000
291 はん用機械	0.000023	0.000702	0.000129	0.000049	0.001066	0.002174	0.001427	0.192946	0.781924	0.974871	1.000000
301 生産用機械	0.000021	0.000767	0.000129	0.000048	0.000489	0.087459	0.011488	0.498254	0.401343	0.899598	1.000000
311 業務用機械	0.000175	0.002821	0.006419	0.000328	0.003490	0.051422	0.000696	0.318801	0.615847	0.934648	1.000000
321 電子デバイス	0.000135	0.003281	0.000378	0.000077	0.000507	0.005164	0.006915	0.059214	0.924329	0.983543	1.000000
329 その他の電子部品	0.000045	0.002070	0.000475	0.000207	0.002024	0.002053	0.003343	0.170425	0.821179	0.991604	1.000000
331 産業用電気機器	0.000030	0.002188	0.000156	0.000053	0.001577	0.039023	0.000946	0.240616	0.715413	0.956029	1.000000
332 民生用電気機器	0.000688	0.013854	0.000114	0.000065	0.000218	0.006406	0.029788	0.064798	0.884069	0.948867	1.000000
333 電子応用装置・電気計測器	0.000021	0.000789	0.001398	0.000080	0.009627	0.172116	-0.000105	0.195799	0.619674	0.815473	1.000000
339 その他の電気機械	0.000252	0.009662	0.000370	0.000120	0.002467	0.012679	0.003585	0.394647	0.576219	0.970666	1.000000
341 通信機械・同関連機器	0.004084	0.186759	0.002083	0.001132	0.049352	0.058102	0.001285	0.170012	0.527191	0.697203	1.000000
342 電子計算機・同附属装置	0.000000	0.000631	0.000001	0.000000	0.000191	0.000825	0.000007	0.998341	0.000004	0.998345	1.000000
351 農用車	0.000000	0.104259	0.000000	0.000000	0.002886	0.053929	-0.002906	0.000026	0.841807	0.841832	1.000000
352 その他の自動車	0.000000	0.000000	0.000000	0.000000	0.000000	0.000000	0.000000	0.333029	0.666971	1.000000	1.000000
353 自動車部品・同附属品	0.000077	0.015496	0.000509	0.000197	0.000751	0.007409	-0.000517	0.077683	0.898395	0.976078	1.000000
354 船舶・同修理	0.000001	0.000072	0.000092	0.000055	0.000552	0.000284	0.000120	0.013368	0.985457	0.998825	1.000000
359 その他の輸送機械・同修理	0.000155	0.032615	0.000562	0.000315	0.037611	0.069744	-0.013337	0.173455	0.690281	0.863735	1.000000
391 その他の製造工業製品	0.000537	0.031657	0.003842	0.001063	0.004474	0.034028	0.001421	0.025466	0.892622	0.918158	1.000000
392 再生資源回収・加工処理	0.002203	0.101628	0.003476	0.000689	0.005597	0.006165	-0.001371	0.108944	0.772669	0.881613	1.000000
411 建築	0.000000	0.000000	0.000000	0.000000	0.175888	0.824112	0.000000	0.000000	0.000000	0.000000	1.000000
412 建設補修	0.005263	0.645525	0.053746	0.018087	0.005530	0.024986	0.000492	0.043592	0.202780	0.246371	1.000000
413 公共事業	0.000000	0.000000	0.000000	0.000000	0.989930	0.001070	0.000000	0.000000	0.000000	0.000000	1.000000
419 その他の土木建設	0.000000	0.000000	0.000000	0.000000	0.401030	0.598970	0.000000	0.000000	0.000000	0.000000	1.000000
461 電力	0.012502	0.374839	0.046004	0.009302	0.006258	0.023721	0.000719	0.097227	0.429368	0.526656	1.000000
462 ガス・熱供給	0.022161	0.529732	0.043307	0.008242	0.004253	0.018296	0.000997	0.060229	0.313682	0.373911	1.000000
471 水道	0.027451	0.536879	0.122828	0.040607	0.008909	0.060266	0.000400	0.034492	0.168168	0.202660	1.000000
481 廃棄物処理	0.004269	0.346841	0.152960	0.021466	0.034986	0.000000	0.000000	0.031064	0.282590	0.313654	1.000000
511 商業	0.024761	0.448703	0.027137	0.002463	0.013465	0.083274	0.002747	0.087768	0.309681	0.397449	1.000000
531 金融・保険	0.004277	0.684901	0.032158	0.011214	0.010902	0.019853	0.000463	0.068494	0.167737	0.236231	1.000000
551 不動産仲介及び賃貸	0.013571	0.365240	0.095841	0.006962	0.013230	0.081898	0.000928	0.052069	0.370261	0.422330	1.000000
552 住宅賃貸料	0.000000	0.995930	0.000000	0.000000	0.000000	0.000000	0.000000	0.004070	0.000000	0.004070	1.000000
553 住宅賃貸料(借入賃貸)	0.000000	0.999113	0.000887	0.000000	0.000000	0.000000	0.000000	0.000000	0.000000	0.000000	1.000000
571 鉄道輸送	0.003673	0.832429	0.019125	0.006491	0.003054	0.015491	0.001005	0.042368	0.076364	0.118732	

(11) 最終需要項目別移輸入誘発額

(単位:100万円)

	711	721	731	732	741	751	761	801	980	990	
	家計外 消費支出 (列)	民間 消費支出	一般政府 消費支出	一般政府 消費支出 (社会資本等 減耗分)	県内 総固定 資本形成 (公的)	県内 総固定 資本形成 (民間)	在庫純増	輸出	移出	移輸出計	合計
011 耕種業	1,777	15,970	894	42	282	590	-844	2,550	29,461	32,011	50,722
012 畜産	478	4,362	245	27	5	698	-18	209	12,151	12,360	18,157
013 農業サービス	3	116	3	0	0	1	-1	4	103	107	229
015 林業	144	1,134	38	3	31	104	221	157	2,139	2,296	3,971
017 漁業	573	3,014	252	4	3	20	3	98	3,138	3,236	7,105
061 石炭・原油・天然ガス	921	25,082	2,660	533	387	1,369	64	6,223	28,216	34,439	65,455
062 その他の鉱業	-55	85	21	4	2,846	1,501	831	2,070	11,689	13,759	18,992
111 食料品	11,510	117,914	3,524	164	6	-4	-416	1,949	51,356	53,305	186,003
112 飲料	6,305	28,490	394	9	6	21	-346	325	2,756	3,081	37,960
113 飼料・有機質肥料(別掲を除く。)	75	1,048	200	60	19	950	7	64	2,809	2,873	5,232
114 たばこ	2,226	22,541	0	0	0	0	196	0	0	0	24,963
151 繊維工業製品	62	858	101	22	51	287	-368	2,192	16,807	18,999	20,012
152 衣服・その他の繊維既製品	1,690	24,567	1,917	446	473	3,062	955	1,646	9,875	11,521	44,631
161 木材・木製品	178	1,746	187	41	3,402	14,727	-41	1,445	17,860	19,305	39,545
162 家具・装飾品	423	4,338	1,282	208	580	5,774	-431	931	5,361	6,292	18,466
163 パルプ・紙・板紙・加工紙	-96	2,201	1,258	325	336	2,544	-2,140	5,874	37,783	43,657	48,085
164 紙加工品	1,078	5,212	1,195	163	178	885	65	2,598	20,089	22,687	31,463
191 印刷・製版・製本	151	2,888	996	317	97	1,359	21	817	5,031	5,848	11,677
201 化学肥料	57	601	35	3	53	37	-7	256	3,054	3,310	4,089
202 無機化学工業製品	160	1,117	603	140	194	1,628	-551	6,727	34,791	41,518	44,809
203 石油化学基礎製品	4	51	78	21	8	345	-423	3,256	8,381	11,637	11,721
204 石油化学工業製品(石油化学基礎製品を除く。)	66	758	553	89	85	1,354	-397	27,501	96,309	123,810	126,318
205 合成樹脂	41	566	151	21	102	412	-349	21,072	83,081	104,153	105,097
206 化学繊維	25	293	30	7	20	110	-1,713	1,857	16,402	18,259	17,031
207 医薬品	1,758	15,467	66,654	62	12	180	-76	86	12,393	12,479	96,536
208 化学最終製品(医薬品を除く。)	1,391	13,886	1,733	266	991	4,183	-208	7,924	46,344	54,268	76,510
211 石油製品	855	42,563	3,736	1,291	2,311	2,666	254	8,555	42,590	51,145	104,821
212 石炭製品	20	267	30	6	2,216	445	-3	236	873	1,109	4,090
221 プラスチック製品	676	9,352	1,650	374	2,085	7,079	-878	36,903	166,695	203,598	223,936
222 ゴム製品	253	5,592	1,134	260	902	2,087	500	8,831	31,445	40,276	51,004
231 なめし革・毛皮・同製品	529	6,646	130	49	27	216	-7	397	1,667	2,064	9,654
251 ガラス・ガラス製品	134	789	276	44	179	1,219	-1,515	1,919	13,316	15,235	16,361
252 セメント・セメント製品	7	879	72	24	5,478	3,927	23	75	1,852	1,927	12,337
253 陶磁器	22	90	32	2	53	223	54	424	2,054	2,478	2,954
259 その他の窯業・土石製品	76	1,986	290	71	1,729	3,184	-753	4,403	17,842	22,245	28,828
261 鉄鉄・粗鋼	0	-375	-1	0	-251	-1,292	-35	491	4,783	5,274	3,360
262 鋼材	42	2,626	184	56	5,522	11,154	-1,299	30,364	135,739	166,103	184,388
263 鋳造品	3	166	17	7	359	1,275	-242	5,749	18,299	24,048	25,633
269 その他の鉄鋼製品	24	660	79	24	385	1,916	328	10,092	56,072	66,164	69,580
271 非鉄金属製錬・精製	25	950	75	11	117	-868	72	15,133	92,933	108,066	108,448
272 非鉄金属加工製品	109	2,030	804	59	1,621	5,202	-1,458	19,935	100,231	120,166	128,533
281 建設・建築用金属製品	41	4,303	379	118	8,261	16,437	294	425	4,102	4,527	34,360
289 その他の金属製品	719	8,193	1,309	512	2,643	12,754	761	24,119	93,620	117,739	144,630
291 はん用機械	52	1,547	285	107	2,350	47,935	3,147	27,380	89,672	117,052	172,475
301 生産用機械	29	1,042	176	65	664	118,816	15,607	32,826	31,627	64,453	200,852
311 業務用機械	127	2,051	4,667	238	2,538	37,388	506	4,686	8,905	13,591	61,106
321 電子デバイス	66	1,599	184	38	247	2,516	3,370	24,191	90,957	115,148	123,168
329 その他の電子部品	63	2,905	667	291	286	2,882	4,691	20,007	91,815	111,822	123,607
331 産業用電気機器	21	1,533	109	37	1,105	27,346	663	11,693	46,292	57,985	88,799
332 民生用電気機器	467	9,412	78	44	148	4,352	20,237	1,255	16,762	18,017	52,755
333 電子応用装置・電気計測器	2	68	121	59	832	14,878	-9	1,329	1,988	3,317	19,268
339 その他の電気機械	128	4,908	188	61	1,253	6,441	1,821	5,426	22,273	27,699	42,499
341 通信機械・同関連機器	456	20,835	232	126	5,506	6,482	143	357	4,903	5,260	39,040
342 電子計算機・同附属装置	2	13,778	15	5	4,179	18,026	147	2,067	87	2,154	38,306
351 乗用車	0	9,242	0	0	256	4,781	-258	0	0	0	14,021
352 その他の自動車	3	2,734	58	32	524	17,893	-135	174	406	580	21,689
353 自動車部品・同附属品	80	16,072	528	204	779	7,684	-536	12,735	215,323	228,058	252,869
354 船舶・同修理	2	126	162	96	971	499	211	147	10,369	10,516	12,583
359 その他の輸送機械・同修理	6	1,346	246	145	1,552	2,879	-550	986	3,841	4,827	10,451
391 その他の製造工業製品	1,754	10,368	1,258	348	1,465	11,145	465	1,294	7,541	8,835	35,638
392 再生資源回収・加工処理	0	0	0	0	0	0	0	0	0	0	0
411 建築	0	0	0	0	0	0	0	0	0	0	0
412 建設補修	0	0	0	0	0	0	0	0	0	0	0
413 公共事業	0	0	0	0	0	0	0	0	0	0	0
419 その他の土木建設	0	0	0	0	0	0	0	0	0	0	0
461 電力	1,036	31,050	3,811	771	518	1,965	60	7,830	35,567	43,397	82,606
462 ガス・熱供給	478	11,426	934	178	92	395	2	1,293	6,766	8,059	21,564
471 水道	0	1	0	0	0	0	0	0	0	0	1
481 廃棄物処理	228	1,849	815	465	114	186	1	157	811	968	4,626
511 商業	17,497	317,072	19,176	1,740	9,515	58,845	1,941	32,006	160,096	192,102	617,888
531 金融・保険	400	64,088	3,009	1,049	1,020	1,858	43	2,691	12,853	15,544	87,011
551 不動産仲介及び賃貸	292	7,855	2,061	150	285	1,761	20	1,116	5,062	6,178	18,602
552 住宅賃貸料	0	69,761	0	0	0	0	0	0	0	0	69,761
553 住宅賃貸料(帰属家賃)	0	0	0	0	0	0	0	0	0	0	0
571 鉄道輸送	422	95,656	2,198	746	351	1,780	116	2,090	8,775	10,865	112,134
572 道路輸送(自家輸送を除く。)	4,661	212,197	5,215	1,125	4,546	13,612	509	10,696	57,414	68,110	309,975
573 空路輸送	209	3,121	965	272	682	1,198	16	950	4,972	5,922	12,385
574 水運	115	3,300	306	65	511	1,025	41	1,550	8,751	10,301	15,664
575 航空輸送	320	22,560	1,250	281	164	1,401	29	1,478	6,348	7,826	33,831
576 貨物利用運送	174	2,882	362	41	330	994	45	832	4,694	5,526	10,354
577 倉庫	0	0	0	0	0	0	0	0	0	0	0
578 運輸附帯サービス	519	15,762	438	122	278	585	9	972	4,599	5,571	23,284
579 郵便・信書便	85	1,691	409	171	50	443	2	143	659	802	3,653
591 通信	120	6,135	213	71	71	328	2	156	1,010	1,166	8,106
592 放送	140	4,417	56	7	13	46	1	256	412	668	5,348
593 情報サービス	1,029	29,821	7,164	2,339	8,655	68,176	164	9,141	31,264	40,405	157,753
594 インターネット付随サービス	509	15,007	730	212	309	1,500	17	1,523	6,509	8,032	26,316
595 映像・音声・文字情報制作	670	9,919	2,296	631	379	2,738	-174	1,550	6,086	7,636	24,095
611 公務	0	0	0	0	0	0	0	0	0	0	0
631 教育	9	13,863	24,039	4,340	11	39	5	97	473	570	42,876
632 研究	0	153	2,468	1,039	238	17,771	0	0	0	0	21,669
641 医療	44	1,098	6,202	0	0	0	0	0	1	1	7,345
642 保健衛生	257	170	242	2	1	4	0	4	59	63	739
643 社会保険・社会福祉	80	2,326	284	9	0	0	0	0	0	0	2,699
644 介護	0	85	754	0	0	0	0	0	0	0	839
659 他に分類されない会員制団体	0	85	2	0	1	3	0	3	11	14	105
661 物品賃貸サービス	988	16,844	6,578	1,616	6,302	8,513	103	6,529	26,305	32,834	73,783
662 広告	1,245	20,851	2,759	581	870	3,682	168	7,484	48,055	55,539	85,690
663 自動車整備・機械修理	531	19,218	3,314	1,236	1,409	3,887	62	5,109	22,328	27,437	57,094
669 その他の対事業所サービス	1,546	33,749	13,298	3,638	8,033	22,885	165	11,198	47,373	58,571	141,885
671 宿泊業	7,655	10,668	0	0	0	0	0	0	0	0	18,323
672 飲食サービス	32,689	86,894	564	28	0	0	0	21	72	93	120,268
673 洗濯・理容・美容・浴場業	113	7,421	742	4	3	7	0	14	144	158	8,448
674 娯楽サービス	727	5,975	8	2	1	8	0	11	28	39	6,760
679 その他の対個人サービス	60	5,411	23	6	6	45	0	13	53	66	5,617
681 事務用品	0	0	0	0	0	0	0	0	0	0	0
691 分類不明	4	87	31	6	17	59	0	42	164	20	

(12) 最終需要項目別移輸入係数

	711	721	731	732	741	751	761	801	980	990	平均
	家計外消費支出(別)	民間消費支出	一般政府消費支出	一般政府消費支出(社会資本等減耗分)	県内総定資本形成(公的)	県内総定資本形成(民間)	在庫総増	輸出	移出	移輸出計	
011 耕種農業	0.009776	0.004820	0.001047	0.000253	0.001098	0.000542	-0.016191	0.002329	0.005874	0.008203	0.004213
012 畜産	0.002628	0.001316	0.000286	0.000159	0.000019	0.000641	-0.000349	0.000191	0.002423	0.002614	0.001508
013 農業サービス	0.000017	0.000035	0.000003	0.000002	0.000002	0.000001	-0.000024	0.000004	0.000021	0.000024	0.000019
015 林業	0.000790	0.000342	0.000044	0.000017	0.000120	0.000095	0.004237	0.000143	0.000427	0.000570	0.000330
017 漁業	0.003152	0.000910	0.000294	0.000024	0.000010	0.000019	0.000056	0.000090	0.000626	0.000715	0.000590
061 石炭・原油・天然ガス	0.005064	0.007570	0.003114	0.003190	0.001506	0.001258	0.001234	0.005682	0.005626	0.011308	0.005438
062 その他の鉱業	-0.000305	0.000026	0.000025	0.000027	0.011072	0.001379	0.015939	0.001890	0.002331	0.004221	0.001582
111 食料品	0.063326	0.035588	0.004125	0.000980	0.000023	-0.000004	-0.007977	0.001779	0.010240	0.012020	0.015452
112 飲料	0.034688	0.008599	0.000462	0.000054	0.000023	0.000020	-0.006635	0.000297	0.000550	0.000847	0.003153
113 飼料・有機質肥料(別掲を除く。)	0.000414	0.000316	0.000234	0.000356	0.000074	0.000873	0.000129	0.000058	0.000560	0.000618	0.000435
114 たばこ	0.012247	0.006803	0.000000	0.000000	0.000000	0.000000	0.003758	0.000000	0.000000	0.000000	0.002074
151 繊維工業製品	0.000339	0.000259	0.000118	0.000129	0.000198	0.000264	-0.007052	0.002002	0.003351	0.005353	0.001662
152 衣服・その他の繊維既製品	0.009300	0.007415	0.002244	0.002667	0.001839	0.002813	0.018316	0.001503	0.001969	0.003472	0.003708
161 木材・木製品	0.000978	0.000527	0.000219	0.000244	0.013231	0.013530	-0.000791	0.001319	0.003561	0.004881	0.003285
162 家具・装飾品	0.002328	0.001309	0.001501	0.001243	0.002258	0.005305	-0.008261	0.000850	0.001069	0.001919	0.001534
163 パルプ・紙・板紙・加工紙	-0.000530	0.000664	0.001473	0.001945	0.001308	0.002337	-0.041036	0.005364	0.007534	0.012897	0.003995
164 紙加工品	0.005934	0.001573	0.001399	0.000978	0.000694	0.000813	0.001245	0.002373	0.004006	0.006378	0.002614
191 印刷・製版・製本	0.000833	0.000872	0.001166	0.001894	0.000377	0.001248	0.000412	0.000746	0.001003	0.001749	0.000970
201 化学肥料	0.000316	0.000181	0.000042	0.000016	0.000207	0.000034	-0.000140	0.000234	0.000609	0.000843	0.000340
202 無機化学工業製品	0.000882	0.000337	0.000706	0.000836	0.000754	0.001496	-0.010562	0.006143	0.006937	0.013080	0.003723
203 石油化学基礎製品	0.000023	0.000016	0.000091	0.000123	0.000030	0.000317	-0.008110	0.002973	0.001671	0.004644	0.000974
204 有機化学工業製品(石油化学基礎製品を除く。)	0.000364	0.000229	0.000648	0.000530	0.000330	0.001244	-0.007621	0.025112	0.019204	0.044316	0.010494
205 合成樹脂	0.000225	0.000171	0.000177	0.000127	0.000397	0.000378	-0.006685	0.019242	0.016566	0.035808	0.008731
206 化学繊維	0.000137	0.000089	0.000036	0.000042	0.000079	0.000101	-0.032852	0.001695	0.003271	0.004966	0.001415
207 医薬品	0.009669	0.004668	0.007829	0.000373	0.000045	0.000165	-0.001454	0.000079	0.002471	0.002550	0.000819
208 化学最終製品(医薬品を除く。)	0.007655	0.004191	0.002029	0.001592	0.003854	0.003843	-0.003991	0.007236	0.009241	0.016477	0.006356
211 石炭製品	0.004705	0.012846	0.004374	0.007722	0.008990	0.002449	0.004878	0.007812	0.008492	0.016304	0.008708
212 石炭製品	0.000111	0.000080	0.000035	0.000036	0.008620	0.000409	-0.000048	0.000216	0.000174	0.000390	0.000340
221 プラスチック製品	0.003719	0.002823	0.001932	0.002237	0.008111	0.006504	-0.016838	0.033698	0.032328	0.066936	0.018603
222 ゴム製品	0.001390	0.001688	0.001327	0.001557	0.003510	0.001918	0.009578	0.008064	0.006270	0.014334	0.004237
231 なめし革・毛皮・同製品	0.002911	0.002006	0.000153	0.000296	0.000107	0.000199	-0.000136	0.000362	0.000332	0.000695	0.000802
251 ガラス・ガラス製品	0.000735	0.000238	0.000323	0.000265	0.000695	0.001120	-0.029049	0.001752	0.002655	0.004407	0.001359
252 セメント・セメント製品	0.000041	0.000285	0.000085	0.000145	0.021307	0.003607	0.000450	0.000068	0.000369	0.000438	0.001025
253 陶磁器	0.000121	0.000027	0.000037	0.000015	0.000204	0.000205	0.001036	0.000387	0.000410	0.000796	0.000245
259 その他の窯業・土石製品	0.000420	0.000600	0.000340	0.000427	0.006727	0.002925	-0.014437	0.004020	0.003558	0.007578	0.002395
261 鉄鉄・粗鋼	-0.000001	-0.000113	-0.000001	-0.000001	-0.000978	-0.001150	-0.000667	0.000448	0.000954	0.001402	0.000654
262 鋼材	0.000230	0.000793	0.000216	0.000335	0.021481	0.010248	-0.024898	0.027727	0.027066	0.054793	0.015318
263 鉄鋼製品	0.000018	0.000050	0.000020	0.000030	0.001398	0.000171	-0.004633	0.005249	0.003649	0.008898	0.002130
269 その他の鉄鋼製品	0.000132	0.000199	0.000093	0.000143	0.001496	0.001760	0.006296	0.009215	0.011181	0.020396	0.005780
271 非鉄金属製錬・精製	0.000136	0.000287	0.000088	0.000068	0.000454	-0.000797	0.001381	0.013818	0.018530	0.032349	0.009698
272 非鉄金属加工製品	0.000598	0.000613	0.000941	0.000355	0.006305	0.004779	-0.027960	0.018203	0.019886	0.038189	0.010677
281 建設・建築用金属製品	0.000223	0.001299	0.000443	0.000707	0.023132	0.015101	0.005642	0.000388	0.000818	0.001206	0.002854
289 その他の金属製品	0.003956	0.002473	0.001532	0.000360	0.010280	0.011717	0.014591	0.022024	0.018667	0.040691	0.012015
291 はん用機械	0.000285	0.000467	0.000334	0.000640	0.009142	0.044038	0.060341	0.025002	0.017880	0.042882	0.014328
301 生産用機械	0.000159	0.000315	0.000206	0.000389	0.002583	0.109156	2.992424	0.029975	0.006306	0.036281	0.016685
311 業務用機械	0.000701	0.000619	0.005464	0.001425	0.009871	0.043439	0.009700	0.004279	0.001776	0.006054	0.005077
321 電子デバイス	0.000361	0.000482	0.000215	0.000225	0.000961	0.002312	0.064606	0.022090	0.018136	0.040226	0.010232
329 その他の電子部品	0.000346	0.000877	0.000781	0.001738	0.001112	0.002647	0.089943	0.018269	0.018307	0.036577	0.010268
331 産業用電気機器	0.000115	0.000463	0.000128	0.000220	0.004297	0.025123	0.012706	0.010677	0.009230	0.019908	0.007377
332 民生用電気機器	0.002572	0.002841	0.000991	0.000263	0.000575	0.003998	0.388012	0.001146	0.003342	0.004488	0.004383
333 電子応用装置・電気計測器	0.000010	0.000021	0.000141	0.000352	0.003237	0.013668	-0.000174	0.001214	0.000396	0.001610	0.001601
339 その他の電気機械	0.000704	0.001481	0.000220	0.000364	0.004874	0.005917	0.034914	0.004955	0.004441	0.008396	0.003531
341 通信機械・同関連機器	0.002507	0.006288	0.000272	0.000755	0.021416	0.005955	0.002749	0.000326	0.000978	0.013034	0.003243
342 電子計算機・同附属装置	0.000013	0.001458	0.000018	0.000027	0.016256	0.016560	0.002823	0.001888	0.000017	0.001905	0.003182
351 乗用車	0.000000	0.002789	0.000000	0.000000	0.000995	0.043492	-0.004839	0.000000	0.000000	0.000000	0.001165
352 その他の自動車	0.000014	0.000825	0.000067	0.000192	0.002038	0.016438	-0.002583	0.000159	0.000081	0.000240	0.001802
353 自動車部品・同附属品	0.000441	0.004851	0.000618	0.001220	0.003029	0.007059	-0.010276	0.011629	0.042934	0.054563	0.021007
354 船舶・同修理	0.000013	0.000038	0.000189	0.000575	0.003777	0.000458	0.004039	0.000134	0.002067	0.002201	0.001045
359 その他の輸送機械・同修理	0.000035	0.000406	0.000288	0.000688	0.006038	0.002645	-0.010555	0.000900	0.000766	0.001666	0.000868
391 その他の製造工業製品	0.000652	0.003129	0.001473	0.002082	0.005700	0.010239	0.008925	0.001182	0.001504	0.002685	0.002661
392 再生资源回収・加工処理	0.000000	0.000000	0.000000	0.000000	0.000000	0.000000	0.000000	0.000000	0.000000	0.000000	0.000000
411 建築	0.000000	0.000000	0.000000	0.000000	0.000000	0.000000	0.000000	0.000000	0.000000	0.000000	0.000000
412 建設補修	0.000000	0.000000	0.000000	0.000000	0.000000	0.000000	0.000000	0.000000	0.000000	0.000000	0.000000
413 公共事業	0.000000	0.000000	0.000000	0.000000	0.000000	0.000000	0.000000	0.000000	0.000000	0.000000	0.000000
419 その他の土木建設	0.000000	0.000000	0.000000	0.000000	0.000000	0.000000	0.000000	0.000000	0.000000	0.000000	0.000000
461 電力	0.005698	0.009371	0.004461	0.004608	0.002016	0.001805	0.001142	0.007150	0.007092	0.014242	0.006862
462 ガス・熱供給	0.002630	0.003448	0.001093	0.001063	0.000357	0.000363	0.000040	0.001180	0.001349	0.002529	0.001791
471 水道	0.000000	0.000000	0.000000	0.000000	0.000000	0.000000	0.000000	0.000000	0.000000	0.000000	0.000000
481 廃棄物処理	0.001252	0.000558	0.000954	0.002782	0.000445	0.000171	0.000011	0.000143	0.000162	0.000305	0.000384
511 商業	0.009625	0.005965	0.022449	0.010408	0.037011	0.054061	0.037222	0.029226	0.031922	0.061148	0.051288
531 金融・保険	0.002202	0.019342	0.003523	0.006275	0.003968	0.001707	0.000831	0.002458	0.002563	0.007228	0.002288
551 不動産仲介及び賃貸	0.001606	0.002371	0.002413	0.000895	0.001107	0.001618	0.000383	0.001019	0.001009	0.002028	0.001597
552 住宅賃貸料	0.000000	0.021054	0.000000	0.000000	0.000000	0.000000	0.000000	0.000000	0.000000	0.000000	0.005795
553 住宅賃貸料(帰属賃貸)	0.000000	0.000000	0.000000	0.000000	0.000000	0.000000	0.000000	0.000000	0.000000	0.000000	0.000000
571 鉄道輸送	0.002322	0.028870	0.002573	0.004461	0.001365	0.001635	0.002215	0.001909	0.001750	0.003659	0.00

(13) 最終需要項目別移輸入誘発依存度

	711	721	731	732	741	751	761	801	980	990	合計
	家計外消費支出(別)	民間消費支出	一般政府消費支出	一般政府消費支出(社会資本等減耗分)	県内総定資本形成(公的)	県内総定資本形成(民間)	在庫総増	輸出	移出	移輸出計	
011 耕種農業	0.035032	0.314844	0.017634	0.000833	0.005563	0.011625	-0.016648	0.050284	0.580834	0.631117	1.000000
012 畜産	0.026307	0.240244	0.013478	0.001468	0.002076	0.038449	-0.001003	0.011535	0.669246	0.680781	1.000000
013 農業サービス	0.013636	0.505787	0.011200	0.001221	0.001850	0.004871	-0.005527	0.017876	0.449086	0.466893	1.000000
015 林業	0.036185	0.285642	0.009535	0.000724	0.007741	0.026171	0.055663	0.039509	0.538829	0.578338	1.000000
017 漁業	0.080639	0.424218	0.035404	0.000561	0.000373	0.002837	0.000408	0.013817	0.441744	0.455560	1.000000
061 石炭・原油・天然ガス	0.014063	0.383194	0.040641	0.008150	0.005916	0.020912	0.000983	0.095067	0.431073	0.526140	1.000000
062 その他の鉱業	-0.002918	0.004476	0.001112	0.000235	0.149873	0.079008	0.043771	0.108976	0.615466	0.724442	1.000000
111 食料品	0.061882	0.633938	0.018945	0.000881	0.000032	-0.000023	-0.002237	0.010476	0.276106	0.286582	1.000000
112 飲料	0.166087	0.750511	0.010385	0.000237	0.000154	0.000566	-0.009115	0.008566	0.072608	0.081174	1.000000
113 飼料・有機質肥料(別掲を除く。)	0.014400	0.200374	0.038230	0.011379	0.003621	0.181556	0.001287	0.012209	0.536943	0.549152	1.000000
114 たばこ	0.089172	0.902976	0.000000	0.000000	0.000000	0.000000	0.007852	0.000000	0.000000	0.000000	1.000000
151 繊維工業製品	0.003077	0.042884	0.005034	0.001079	0.002543	0.014344	-0.018381	0.109549	0.839872	0.949421	1.000000
152 衣服・その他の繊維既製品	0.037872	0.550444	0.042943	0.009993	0.010592	0.068615	0.021404	0.036887	0.221250	0.258136	1.000000
161 木材・木製品	0.004493	0.044146	0.004731	0.001032	0.086018	0.372429	-0.001044	0.036541	0.451653	0.488194	1.000000
162 家具・装飾品	0.022914	0.234928	0.069418	0.011254	0.031429	0.312663	-0.023331	0.050424	0.290302	0.340726	1.000000
163 パルプ・紙・板紙・加工紙	-0.002003	0.045763	0.026171	0.006764	0.006995	0.052908	-0.044510	0.122153	0.785759	0.907912	1.000000
164 紙加工品	0.034277	0.165638	0.037986	0.005196	0.005667	0.028131	0.002064	0.082580	0.638462	0.721042	1.000000
191 印刷・製版・製本	0.012958	0.247362	0.085266	0.027120	0.008290	0.116359	0.001839	0.070000	0.430806	0.500806	1.000000
201 化学肥料	0.014025	0.149228	0.008669	0.000658	0.012993	0.009112	-0.001791	0.062840	0.746765	0.809405	1.000000
202 無機化学工業製品	0.003577	0.024936	0.013454	0.003121	0.004326	0.036338	-0.012293	0.150130	0.776412	0.926542	1.000000
203 石油化学基礎製品	0.000359	0.004390	0.006662	0.001751	0.000655	0.029473	-0.036088	0.277768	0.715030	0.992797	1.000000
204 有機化学工業製品(石油化学基礎製品を除く。)	0.000524	0.005999	0.004379	0.000701	0.000672	0.010720	-0.003147	0.217713	0.762438	0.980152	1.000000
205 合成樹脂	0.000389	0.005389	0.001439	0.000201	0.000972	0.003915	-0.003318	0.205002	0.790509	0.991011	1.000000
206 化学繊維	0.001466	0.017223	0.001783	0.000409	0.001187	0.006444	-0.100606	0.109014	0.963800	1.072095	1.000000
207 医薬品	0.018206	0.160226	0.690460	0.000646	0.000119	0.001863	-0.000786	0.000892	0.128374	0.129266	1.000000
208 化学最終製品(医薬品を除く。)	0.018186	0.181490	0.022648	0.003479	0.012951	0.054677	-0.002720	0.103569	0.605721	0.708299	1.000000
211 石油製品	0.008159	0.406048	0.035644	0.012319	0.022048	0.025432	0.002427	0.081612	0.406310	0.487922	1.000000
212 石炭製品	0.004937	0.065204	0.007238	0.001466	0.541807	0.108750	-0.000612	0.057725	0.213486	0.271211	1.000000
221 プラスチック製品	0.003018	0.041763	0.003730	0.001671	0.009312	0.031612	-0.003922	0.164792	0.744385	0.909176	1.000000
222 ゴム製品	0.004953	0.109645	0.022225	0.005104	0.017692	0.040923	0.009794	0.173140	0.616524	0.789664	1.000000
231 なめし革・毛皮・同製品	0.054794	0.688326	0.013493	0.005121	0.002846	0.022383	-0.000736	0.041079	0.172695	0.213774	1.000000
251 ガラス・ガラス製品	0.008163	0.048206	0.016873	0.002708	0.010914	0.074497	-0.092609	0.117289	0.813960	0.931249	1.000000
252 セメント・セメント製品	0.000598	0.071251	0.005868	0.001971	0.443973	0.318256	0.001901	0.006072	0.150111	0.156182	1.000000
253 陶磁器	0.007430	0.030503	0.010768	0.000845	0.017784	0.075621	0.018286	0.143433	0.695331	0.838764	1.000000
259 その他の窯業・土石製品	0.002645	0.068902	0.010061	0.002477	0.059983	0.110453	-0.026117	0.152715	0.618881	0.771596	1.000000
261 鉄鉄・粗鋼	-0.000029	-0.111504	-0.000193	-0.000031	-0.074795	-0.372705	-0.010357	0.146035	1.423580	1.569615	1.000000
262 鋼材	0.000227	0.014244	0.001000	0.000304	0.029950	0.060493	-0.007043	0.164673	0.736152	0.900826	1.000000
263 鉄鋼製品	0.000129	0.006481	0.000679	0.000255	0.014021	0.049744	-0.009426	0.224261	0.713855	0.938117	1.000000
269 その他の鉄鋼製品	0.000344	0.009490	0.001139	0.000343	0.005527	0.027534	0.004719	0.145037	0.805866	0.950904	1.000000
271 非鉄金属製錬・精製	0.000229	0.008759	0.000695	0.000104	0.001075	-0.008002	0.000664	0.139538	0.856938	0.996476	1.000000
272 非鉄金属加工製品	0.000845	0.015796	0.006252	0.000462	0.012610	0.040474	-0.011346	0.155094	0.779812	0.934906	1.000000
281 建設・建築用金属製品	0.001179	0.125238	0.011024	0.003442	0.240413	0.478377	0.008564	0.012368	0.119395	0.131763	1.000000
289 その他の金属製品	0.004971	0.056650	0.009049	0.003538	0.018273	0.088186	0.005262	0.166762	0.647309	0.814071	1.000000
291 はん用機械	0.000300	0.008972	0.001652	0.000620	0.013627	0.277926	0.018247	0.158746	0.519910	0.678566	1.000000
301 生産用機械	0.000144	0.005189	0.000876	0.000324	0.003306	0.591560	0.077705	0.163432	0.157464	0.320896	1.000000
311 業務用機械	0.002086	0.033569	0.007637	0.003899	0.041530	0.611852	0.008279	0.076678	0.415731	0.222409	1.000000
321 電子デバイス	0.000532	0.012979	0.001494	0.000306	0.002005	0.020431	0.027358	0.196409	0.738485	0.948984	1.000000
329 その他の電子部品	0.000509	0.023504	0.005394	0.002351	0.002314	0.023312	0.037952	0.161861	0.742805	0.904666	1.000000
331 産業用電気機器	0.000235	0.017263	0.001233	0.000415	0.012441	0.307957	0.007463	0.131680	0.521313	0.652993	1.000000
332 民生用電気機器	0.008861	0.178407	0.001471	0.000833	0.002804	0.082497	0.383606	0.317328	0.317328	0.341520	1.000000
333 電子応用装置・電気計測器	0.000095	0.003539	0.006270	0.003053	0.043191	0.772160	-0.000471	0.068894	0.103181	0.172165	1.000000
339 その他の電気機械	0.003009	0.115489	0.004426	0.001434	0.029484	0.151550	0.042847	0.127679	0.524082	0.651761	1.000000
341 通信機械・同関連機器	0.011670	0.533673	0.005952	0.003236	0.141027	0.166031	0.003673	0.009150	0.125589	0.134739	1.000000
342 電子計算機・同附属装置	0.000084	0.359672	0.000395	0.000120	0.109099	0.470565	0.003843	0.053960	0.002282	0.056242	1.000000
351 農用車	0.000000	0.659165	0.000000	0.000000	0.018249	0.340958	-0.018372	0.000000	0.000000	0.000000	1.000000
352 その他の自動車	0.000118	0.126075	0.002655	0.001482	0.024152	0.824978	-0.006211	0.008019	0.018734	0.028753	1.000000
353 自動車部品・同附属品	0.000317	0.063557	0.002089	0.000807	0.003079	0.030388	-0.002119	0.050361	0.851521	0.901883	1.000000
354 船舶・同修理	0.000193	0.010002	0.012851	0.007643	0.077181	0.039639	0.016744	0.011656	0.824092	0.835748	1.000000
359 その他の輸送機械・同修理	0.000611	0.128810	0.023546	0.013881	0.148537	0.275445	-0.052674	0.094302	0.367542	0.461844	1.000000
391 その他の製造工業製品	0.049227	0.290920	0.035309	0.009767	0.041115	0.312710	0.013061	0.036309	0.211582	0.247891	1.000000
392 再生資源回収・加工処理	0.000000	0.000000	0.000000	0.000000	0.000000	0.000000	0.000000	0.000000	0.000000	0.000000	1.000000
411 建築	0.000000	0.000000	0.000000	0.000000	0.000000	0.000000	0.000000	0.000000	0.000000	0.000000	1.000000
412 建設補修	0.000000	0.000000	0.000000	0.000000	0.000000	0.000000	0.000000	0.000000	0.000000	0.000000	1.000000
413 公共事業	0.000000	0.000000	0.000000	0.000000	0.000000	0.000000	0.000000	0.000000	0.000000	0.000000	1.000000
419 その他の土木建設	0.000000	0.000000	0.000000	0.000000	0.000000	0.000000	0.000000	0.000000	0.000000	0.000000	1.000000
461 電力	0.012537	0.375878	0.046131	0.009328	0.006275	0.023787	0.000721	0.094785	0.430559	0.525343	1.000000
462 ガス・熱供給	0.022168	0.529893	0.043320	0.008245	0.004254	0.018302	0.000097	0.059944	0.313777	0.373721	1.000000
471 水道	0.027478	0.537414	0.122950	0.040648	0.008918	0.060326	0.000400	0.033531	0.168336	0.201866	1.000000
481 廃棄物処理	0.049181	0.399592	0.176223	0.006473	0.024731	0.040307	0.000124	0.033953	0.175317	0.209270	1.000000
511 商業	0.028318	0.513154	0.031035	0.002817	0.015399	0.095235	0.003142	0.051799	0.259101	0.310900	1.000000
531 金融・保険	0.004600	0.736537	0.034583	0.012059	0.011724	0.021350	0.000498	0.030930	0.147718	0.178649	1.000000
551 不動産仲介及び賃貸	0.015690	0.422273	0.110806	0.008049	0.015295	0.094686	0.001073	0.059970	0.272157	0.332127	1.000000
552 住宅賃貸料	0.000000	1.000000	0.000000	0.000000	0.000000	0.000000	0.000000	0.000000	0.000000	0.000000	1.000000
553 住宅賃貸料(借入賃貸)	0.000000	0.000000	0.000000	0.000000	0.000000	0.000000	0.000000	0.000000	0.000000	0.000000	1.000000
571 鉄道輸送	0.003764	0.853053	0.019598	0.006652	0.003129	0.015875	0.001030	0.018642	0.782526	0.968898	1.

4 雇用表

(1) 雇用表(13部門)

(単位:人)

	従業者総数	個人業主	家族従業者	有給役員・ 雇員	有給役員	雇員				
						常用雇員				臨時 雇員
						正社員・ 正職員	正社員・ 正職員以外	正社員・ 正職員	正社員・ 正職員以外	
01 農林水産業	21,356	9,076	5,249	7,031	1,537	5,494	4,121	2,571	1,550	1,373
02 鉱業	234	2	0	232	52	180	178	154	24	2
03 製造業	180,686	4,485	1,737	174,464	5,944	168,520	166,514	132,685	33,829	2,006
04 建設	42,558	10,643	3,018	28,897	6,310	22,587	21,015	17,895	3,120	1,572
05 電力・ガス・水道	2,048	0	0	2,048	23	2,025	2,025	1,878	147	0
06 商業	90,862	6,879	2,933	81,050	5,961	75,089	71,958	29,807	42,151	3,131
07 金融・保険	14,611	234	49	14,328	456	13,872	13,692	10,251	3,441	180
08 不動産	8,760	1,741	537	6,482	2,002	4,480	4,377	3,032	1,345	103
09 運輸・郵便	33,181	1,388	372	31,421	1,025	30,396	29,654	20,525	9,129	742
10 情報通信	7,809	523	116	7,170	582	6,588	6,553	5,204	1,349	35
11 公務	24,708	0	0	24,708	0	24,708	24,312	20,414	3,898	396
12 サービス	228,201	22,303	5,315	200,583	8,709	191,874	177,361	87,719	89,642	14,513
13 分類不明	348	0	1	347	24	323	318	289	29	5
合計	655,362	57,274	19,327	578,761	32,625	546,136	522,078	332,424	189,654	24,058

(2) 雇用表(37部門)

(単位:人)

	従業者総数	個人業主	家族従業者	有給役員・ 雇員	有給役員	雇員				
						常用雇員				臨時 雇員
						正社員・ 正職員	正社員・ 正職員以外	正社員・ 正職員	正社員・ 正職員以外	
01 農林水産業	21,356	9,076	5,249	7,031	1,537	5,494	4,121	2,571	1,550	1,373
02 鉱業	234	2	0	232	52	180	178	154	24	2
03 飲食品	11,762	405	247	11,110	547	10,563	10,162	4,431	5,731	401
04 繊維製品	10,655	719	363	9,573	639	8,934	8,854	6,347	2,507	80
05 ハルブ・紙・木製品	7,512	428	148	6,936	444	6,492	6,431	4,953	1,478	61
06 化学製品	8,783	36	15	8,732	210	8,522	8,500	6,819	1,681	22
07 石油・石炭製品	108	0	0	108	5	103	103	94	9	0
08 プラスチック・ゴム	19,629	192	75	19,362	402	18,960	18,876	15,209	3,667	84
09 窯業・土石製品	11,329	317	146	10,866	450	10,416	10,248	8,838	1,410	168
10 鉄鋼	1,434	16	2	1,416	65	1,351	1,345	1,198	147	6
11 非鉄金属	2,976	18	8	2,950	55	2,895	2,790	2,143	647	105
12 金属製品	13,161	526	143	12,492	668	11,824	11,645	9,742	1,903	179
13 はん用機械	11,363	115	31	11,217	327	10,890	10,838	9,376	1,462	52
14 生産用機械	12,045	251	75	11,719	514	11,205	11,135	9,995	1,140	70
15 業務用機械	4,667	42	9	4,616	168	4,448	4,433	3,532	901	15
16 電子部品	17,711	119	18	17,574	211	17,363	17,299	14,513	2,786	64
17 電気機械	18,762	197	43	18,522	300	18,222	18,155	13,500	4,655	67
18 情報・通信機器	1,743	8	0	1,735	20	1,715	1,715	1,614	101	0
19 輸送機械	13,980	118	36	13,826	224	13,602	13,120	11,765	1,355	482
20 その他の製造工業製品	13,066	978	378	11,710	695	11,015	10,865	8,616	2,249	150
21 建設	42,558	10,643	3,018	28,897	6,310	22,587	21,015	17,895	3,120	1,572
22 電力・ガス・熱供給	1,484	0	0	1,484	23	1,461	1,461	1,429	32	0
23 水道	564	0	0	564	0	564	564	449	115	0
24 廃棄物処理	3,756	174	80	3,502	321	3,181	3,128	2,549	579	53
25 商業	90,862	6,879	2,933	81,050	5,961	75,089	71,958	29,807	42,151	3,131
26 金融・保険	14,611	234	49	14,328	456	13,872	13,692	10,251	3,441	180
27 不動産	8,760	1,741	537	6,482	2,002	4,480	4,377	3,032	1,345	103
28 運輸・郵便	33,181	1,388	372	31,421	1,025	30,396	29,654	20,525	9,129	742
29 情報通信	7,809	523	116	7,170	582	6,588	6,553	5,204	1,349	35
30 公務	24,708	0	0	24,708	0	24,708	24,312	20,414	3,898	396
31 教育・研究	37,265	2,056	233	34,976	373	34,603	29,693	14,708	14,985	4,910
32 医療・福祉	79,077	3,440	563	75,074	2,598	72,476	70,661	40,113	30,548	1,815
33 他に分類されない会員制移団体	5,967	478	217	5,272	1,682	3,590	3,401	2,285	1,116	189
34 対事業所サービス	42,870	7,657	1,828	33,385	2,145	31,240	27,839	15,756	12,083	3,401
35 対個人サービス	59,266	8,498	2,394	48,374	1,590	46,784	42,639	12,308	30,331	4,145
36 事務用品	0	0	0	0	0	0	0	0	0	0
37 分類不明	348	0	1	347	24	323	318	289	29	5
合計	655,362	57,274	19,327	578,761	32,625	546,136	522,078	332,424	189,654	24,058

【従業者上の地位別従業者の範囲】

個人業主：個人経営の事業所の事業主で、実際にその事業所を経営している者。

家族従業者：個人業主の家族で、賃金や給料を受けずに仕事に従事している者。一般の従業者と同等の賃金や給料を受けている者は雇員に分類します。

有給役員：常勤および非常勤の法人団体の役員であって有給の者。役員や理事であっても、職員を兼ねて一定の職務に就き、一般の従業者と同じ給与規則に基づいて給与の支給を受けている者は、雇員に分類します。

常用雇員：1か月以上の期間を定めて雇用されている者、および18日以上雇用されている月が2か月以上継続している者。この条件をみだす限り、見習、パートタイマー、臨時・日雇など名称がどのようなものであっても常用雇員に分類されます。休職者も含まれます。

正社員・正職員：常用雇員のうち、一般に「正社員」、「正職員」などと呼ばれている者。

正社員・正職員以外：常用雇員のうち、「契約社員」、「嘱託」、「パートタイマー」、「アルバイト」など正社員・正職員以外の者。

臨時・日雇：1か月未満の期間を定めて雇用されている者および日々雇入れられている者のうち、1か月のうち18日以上雇用される月が継続しない者。

(3) 雇用表(107部門)

(単位:人)

	従業者総数	個人業主	家族従業者	有給役員・ 雇員	有給役員	雇員				
						常用雇員				臨時 雇員
						正社員・ 正職員	正社員・ 正職員以外	パート 職員	パート 職員以外	
011 耕種農業	12,686	5,648	3,359	3,679	760	2,919	2,057	1,205	852	862
012 畜産	2,915	1,275	758	882	175	2,742	512	272	240	195
013 農業サービス	4,499	1,797	949	1,753	271	1,482	1,219	853	366	263
015 林業	827	157	45	625	307	318	301	219	82	17
017 漁業	429	199	138	92	24	68	32	22	10	36
061 石炭・原油・天然ガス	0	0	0	0	0	0	0	0	0	0
062 その他の鉱業	234	2	0	232	52	180	178	154	24	2
111 食料品	10,320	395	240	9,685	419	9,266	8,953	3,703	5,250	313
112 飲料	1,357	10	7	1,340	113	1,227	1,147	708	439	80
113 飼料・有機質肥料(別掲を除く。)	85	0	0	85	15	70	62	20	42	8
114 たばこ	0	0	0	0	0	0	0	0	0	0
151 繊維工業製品	5,481	389	214	4,878	336	4,542	4,524	3,584	940	18
152 衣服・その他の繊維既製品	5,174	330	149	4,695	303	4,392	4,330	2,763	1,567	62
161 木材・木製品	1,420	77	26	1,317	159	1,158	1,130	889	241	28
162 家具・装飾品	2,586	254	90	2,242	149	2,093	2,071	1,534	537	22
163 パルプ・紙・板紙・加工紙	913	13	0	900	36	864	863	731	132	1
164 紙加工品	2,593	84	32	2,477	100	2,377	2,367	1,799	568	10
191 印刷・製版・製本	4,872	182	102	4,588	172	4,416	4,395	3,773	622	21
201 化学肥料	25	0	0	25	3	22	22	19	3	0
202 無機化学工業製品	198	0	0	198	8	190	186	157	29	4
203 石油化学基礎製品	0	0	0	0	0	0	0	0	0	0
204 有機化学工業製品(石油化学基礎製品を除く。)	395	0	0	395	12	383	380	340	40	3
205 合成樹脂	515	0	0	515	14	501	501	461	40	0
206 化学繊維	981	0	0	981	11	970	965	886	79	5
207 医薬品	3,291	18	15	3,258	72	3,186	3,181	2,477	704	5
208 化学最終製品(医薬品を除く。)	3,378	18	0	3,360	90	3,270	3,265	2,479	786	5
211 石油製品	44	0	0	44	2	42	42	37	5	0
212 石炭製品	64	0	0	64	3	61	61	57	4	0
221 プラスチック製品	16,972	183	66	16,723	388	16,335	16,262	12,940	3,322	73
222 ゴム製品	2,657	9	9	2,639	14	2,625	2,614	2,269	345	11
231 なめし革・毛皮・同製品	156	51	17	88	12	76	73	35	38	3
251 ガラス・ガラス製品	5,052	0	0	5,052	33	5,019	5,018	4,498	520	1
252 セメント・セメント製品	1,841	6	2	1,833	134	1,699	1,596	1,453	143	103
253 陶磁器	2,615	255	124	2,236	185	2,051	2,013	1,522	491	38
259 その他の窯業・土石製品	1,821	56	20	1,745	98	1,647	1,621	1,365	256	26
261 鉄鉄・粗鋼	0	0	0	0	0	0	0	0	0	0
262 鋼材	138	0	0	138	0	138	138	138	0	0
263 鋳造品	920	4	0	916	36	880	877	809	68	3
269 その他の鉄鋼製品	376	12	2	362	29	333	330	251	79	3
271 非鉄金属製錬・精製	397	3	0	394	12	382	356	275	81	26
272 非鉄金属加工製品	2,579	15	8	2,556	43	2,513	2,434	1,868	566	79
281 建設・建築用金属製品	3,677	155	46	3,476	162	3,314	3,250	2,921	329	64
289 その他の金属製品	9,484	371	97	9,016	506	8,510	8,395	6,821	1,574	115
291 はん用機械	11,363	115	31	11,217	327	10,890	10,838	9,376	1,462	52
301 生産用機械	12,045	251	75	11,719	514	11,205	11,135	9,995	1,140	70
311 業務用機械	4,667	42	9	4,616	168	4,448	4,433	3,532	901	15
321 電子デバイス	4,847	0	0	4,847	14	4,833	4,832	4,590	242	1
329 その他の電子部品	12,864	119	18	12,727	197	12,530	12,467	9,923	2,544	63
331 産業用電気機器	3,630	110	24	3,496	144	3,352	3,334	2,339	995	18
332 民生用電気機器	10,613	60	17	10,536	87	10,449	10,418	8,432	1,986	31
333 電子応用装置・電気計測器	993	9	0	984	37	947	939	529	410	8
339 その他の電気機械	3,526	18	2	3,506	32	3,474	3,464	2,200	1,264	10
341 通信機械・同関連機器	397	4	0	393	8	385	385	299	86	0
342 電子計算機・同附属装置	1,346	4	0	1,342	12	1,330	1,330	1,315	15	0
351 乗用車	2,567	0	0	2,567	0	2,567	2,567	2,444	123	0
352 その他の自動車	228	0	0	228	7	221	221	198	23	0
353 自動車部品・同附属品	9,045	77	24	8,944	158	8,786	8,382	7,332	1,050	404
354 船舶・同修理	881	19	7	855	20	835	799	787	12	36
359 その他の輸送機械・同修理	1,259	22	5	1,232	39	1,193	1,151	1,004	147	42
391 その他の製造工業製品	6,778	714	247	5,817	396	5,421	5,316	3,923	1,393	105
392 再生資源回収・加工処理	1,260	31	12	1,217	115	1,102	1,081	885	196	21
411 建築	22,150	5,419	1,537	15,194	3,598	11,596	10,796	9,207	1,589	800
412 建設補修	4,895	1,238	351	3,306	548	2,758	2,575	2,212	363	183
413 公共事業	9,305	2,375	673	6,257	1,351	4,906	4,555	3,859	696	351
419 その他の土木建設	6,208	1,611	457	4,140	813	3,327	3,089	2,617	472	238
461 電力	1,362	0	0	1,362	23	1,339	1,339	1,315	24	0
462 ガス・熱供給	122	0	0	122	0	122	122	114	8	0
471 水道	564	0	0	564	0	564	564	449	115	0
481 廃棄物処理	3,756	174	80	3,502	321	3,181	3,128	2,549	579	53
511 商業	90,862	6,879	2,933	81,050	5,961	75,089	71,958	29,807	42,151	3,131
531 金融・保険	14,611	234	49	14,328	456	13,872	13,692	10,251	3,441	180
551 不動産仲介及び賃貸	5,507	602	198	4,707	1,238	3,469	3,396	2,408	988	73
552 住宅賃貸料	3,253	1,139	339	1,775	764	1,011	981	624	357	30
553 住宅賃貸料(帰属賃貸)	0	0	0	0	0	0	0	0	0	0
571 鉄道輸送	1,708	0	0	1,708	9	1,699	1,699	1,412	287	0
572 道路輸送(自家輸送を除く。)	23,848	1,312	325	22,211	872	21,339	20,848	15,531	5,317	491
573 自家輸送	0	0	0	0	0	0	0	0	0	0
574 水運	285	0	0	285	25	260	217	84	133	43
575 航空輸送	33	0	0	33	0	33	33	29	4	0
576 貨物利用運送	27	0	0	27	1	26	25	18	7	1
577 倉庫	4,410	31	31	4,348	56	4,292	4,251	1,831	2,420	41
578 運輸附帯サービス	2,334	45	16	2,273	62	2,211	2,104	1,425	679	107
579 郵便・信書便	536	0	0	536	0	536	477	195	282	59
591 通信	1,968	57	36	1,875	62	1,813	1,795	1,060	735	18
592 放送	412	0	0	412	24	388	380	255	125	8
593 情報サービス	3,998	152	34	3,812	342	3,470	3,465	3,214	251	5
594 インターネット附随サービス	466	113	0	353	83	270	270	196	74	0
595 映像・音声・文字情報制作	965	201	46	718	71	647	643	479	164	4
611 公務	24,708	0	0	24,708	0	24,708	24,312	20,414	3,898	396
631 教育	34,855	2,056	233	32,566	341	32,225	27,323	12,597	14,726	4,902
632 研究	2,410	0	0	2,410	32	2,378	2,370	2,111	259	8
641 医療	38,589	3,350	563	34,676	1,739	32,937	32,221	20,526	11,695	716
642 保健衛生	1,331	90	0	1,241	64	1,177	1,043	698	345	134
643 社会保険・社会福祉	20,736	0	0	20,736	421	20,315	19,804	10,003	9,801	511
644 介護	18,421	0	0	18,421	374	18,047	17,593	8,886	8,707	454
659 他に分類されない会員制団体	5,967	478	217	5,272	1,682	3,590	3,401	2,285	1,116	189
661 物品賃貸サービス	1,995	47	22	1,926	130	1,796	1,763	1,061	702	33
662 広告	338	34	0	304	58	246	230	199	31	16
663 自動車整備・機械修理	4,609	957	267	3,385	477	2,908	2,850	2,323	527	58
669 その他の対事業所サービス	35,928	6,619	1,539	27,770	1,480	26,290	22,996	12,173	10,823	3,294
671 宿泊業	5,995	275	205	5,515	201	5,314	4,884	1,810	3,074	430
672 飲食サービス	30,741	3,570	1,259	25,912	498	25,414	22,467	3,334	19,133	2,947
673 洗濯・理容・美容・浴場業	9,876	3,463	672	5,741	387	5,354	5,203	2,556	2,647	151
674 娯楽サービス	8,959	485	73	8,401	266	8,135	7,684	3,467	4,217	451
679 その他の対個人サービス	3,695	705	185	2,805	238	2,567	2,401	1,141	1,260	166
681 事務用品	0	0	0	0	0	0	0	0	0	0
691 分類不明	348	0	1	347	24	323	318	289	29	5
合計	655,362	57,274	19,327	578,761	32,625	546,136	522,078	332,424	189,654	24,058

県民情報室

県民情報室では、みなさまに御利用いただくため、国や県などが公表・発行した統計資料をはじめ、行政関係図書などを収集・保管し、資料の閲覧・貸出を行っています。
どうぞお気軽にご利用ください。

場 所：滋賀県庁新館（2階受付横）
〒520-8577 滋賀県大津市京町四丁目1番1号
電 話：077(528)3123
利用時間：午前9時～午後5時
（土・日曜日、祝日、年末年始は閉室）

平成27年(2015年)滋賀県産業連関表

令和3年(2021年)3月発行

編集・発行：滋賀県総合企画部統計課
滋賀県大津市京町四丁目1番1号
電 話：077(528)3397
FAX：077(528)4835
Eメール：cv0002@pref.shiga.lg.jp



母なる湖・琵琶湖。
——あずかっているのは、滋賀県です。