

第3章 学校教育

第1節 学校教育の概況

1. 学校・園の概況

第3-1-1表 学校・園の概況

(平成27年5月1日現在)

区分		学校数		幼児・児童・ 生徒・学生数	本務教員数
校種	設置者別	本校	分校		
幼稚園	国立	1		150	9
	公立	135	4	13,013	1,206
	私立	20		2,771	214
	計	156	4	15,934	1,429
幼保連携型 認定こども園	公立	19		3,226	514
	私立	22		2,503	504
	計	41		5,729	1,018
小学校	国立	1		640	26
	公立	225		82,069	5,330
	私立	1		163	12
	計	227		82,872	5,368
中学校	国立	1		358	19
	公立	100		40,896	2,947
	私立	6		1,865	150
	計	107		43,119	3,116
高等学校	公立	48	1	32,554	2,349
	私立	12		8,739	569
	計	60	1	41,293	2,918
中等教育学校	私立	1		150	30
特別支援学校	国立	1		55	32
	公立	15		2,203	1,273
	計	16		2,258	1,305
短期大学	私立	3		896	63
大学	国立	2		4,556	580
	公立	1		2,564	199
	私立	7		21,800	949
	計	10		28,920	1,728
専修学校	公立	6		966	77
	私立	20		1,436	136
	計	26		2,402	213
各種学校	私立	11		859	79

(注) 幼保連携型認定こども園は3～5歳の数。

(資料) 滋賀県教育委員会事務局学校支援課

2. 幼稚園

幼稚園は、160園で、設置者別にみると、国立1園、公立139園（うち分園4園）、私立20園となっています。幼児数は15,934人、本務教員数は1,429人で、本務教員1人当たりの幼児数は11.2人で、前年度に比べ0.1人減少しました。

幼保連携型認定こども園は、41園で、設置者別にみると、公立19園、私立22園となっています。3～5歳の幼児数は5,729人、本務教員数は1,018人で、本務教員1人当たりの幼児数は、5.6人でとなっています。

第3-1-2表 幼稚園の園・幼児・本務教員数

年度	幼稚園（上段）・幼保連携型認定こども園（下段）			
	園数 （うち分園）	幼児数	本務教員数	本務教員数1人 当たりの園児数
平成18	189 (5)	19,887	1,533	13.0
19	188 (5)	20,047	1,585	12.6
20	190 (6)	20,111	1,592	12.6
21	192 (6)	19,558	1,595	12.3
22	192 (6)	19,278	1,645	11.7
23	193 (5)	19,416	1,672	11.6
24	194 (5)	19,674	1,749	11.2
25	193 (4)	19,214	1,771	10.8
26	193 (4)	18,999	1,687	11.3
27	160 (4)	15,934	1,429	11.2
	41	5,729	1,018	5.6

（資料）滋賀県教育委員会事務局学校支援課

3. 小学校

小学校は、前年度に比べて公立で3校減少し227校で、設置者別に見ると、国立1校、公立225校、私立1校となっています。

児童数は、82,872人で、前年度に比べ585人減少しました。

本務教員数は、5,368人で、前年度に比べ52人減少しました。本務教員1人当たりの児童数は、15.4人で、前年度より0.3人減少しました。

第3-1-3表 小学校の校・児童・本務教員数

年度	小学校			
	校数 （うち分校）	児童数	本務教員数	本務教員数1人 当たりの児童数
平成18	237 (4)	86,465	5,006	17.3
19	237 (4)	86,354	5,094	17.0
20	236 (3)	87,220	5,148	16.9
21	235 (3)	87,258	5,205	16.8
22	236 (3)	86,907	5,251	16.6
23	235 (3)	86,095	5,264	16.4
24	233 (2)	84,910	5,292	16.0
25	231 (1)	84,374	5,297	15.9
26	230 (1)	83,457	5,316	15.7
27	227	82,872	5,368	15.4

（資料）滋賀県教育委員会事務局学校支援課

4. 中学校

中学校は、前年度と同じ107校で、設置者別にみると、国立1校、公立100校、私立6校となっています。

生徒数は、43,119人で、前年度に比べ90人減少しました。

本務教員数は、3,116人で、前年度に比べ15人増加しました。本務教員1人当たりの生徒数は、13.8人で、前年度より0.1人減少しています。

第3-1-4表 中学校の校・生徒・本務教員数

年度	中学校			
	校数 (うち分校)	生徒数	本務教員数	本務教員数1人 当たりの生徒数
平成18	106 (1)	41,581	2,907	14.3
19	107 (1)	42,133	2,975	14.2
20	107 (1)	41,958	2,984	14.1
21	107 (1)	42,412	2,988	14.2
22	107 (1)	42,232	2,972	14.2
23	107 (1)	43,011	3,016	14.3
24	107 (1)	43,221	3,053	14.2
25	107	43,237	3,080	14.0
26	107	43,209	3,101	13.9
27	107	43,119	3,116	13.8

(資料) 滋賀県教育委員会事務局学校支援課

5. 高等学校

高等学校は、前年度と同じ61校で、全日制56校、定時制3校(分校1校、他に全日制との併置校6校)、通信制2校(他に定時制との併置校2校)となっています。設置者別にみると、公立49校、私立12校となっています。

生徒数は、41,293人で、前年度に比べ220人増加しました。全日制課程については、生徒数38,459人で、学科別の構成比は、普通科72.8%、総合学科10.3%、工業学科5.9%、商業学科4.2%などとなっています。

本務教員数は、2,918人で、前年度に比べ4人増加しました。本務教員1人当たりの生徒数は、14.2人で、前年度より0.1人増加しました。

第3-1-5表 高等学校の校・生徒・本務教員数

年度	高等学校			
	校数 (うち分校)	生徒数	本務教員数	本務教員数1人 当たりの生徒数
平成18	59 (1)	41,774	2,894	14.4
19	59 (1)	40,476	2,857	14.2
20	60 (1)	40,340	2,858	14.1
21	60 (1)	39,965	2,821	14.2
22	60 (1)	40,489	2,859	14.2
23	60 (1)	40,358	2,836	14.2
24	60 (1)	40,645	2,861	14.2
25	61 (1)	40,450	2,859	14.1
26	61 (1)	41,073	2,922	14.1
27	61 (1)	41,293	2,918	14.2

(資料) 滋賀県教育委員会事務局学校支援課

第3-1-6表 高等学校学科別生徒数(全日制)

単位(人・%)

	普通	工業	商業	農業	家庭	総合	その他	計
県立	21,379	2,257	1,550	1,225	461	3,387	619	30,878
私立	6,629		79		141	569	163	7,581
計	28,008	2,257	1,629	1,225	602	3,956	782	38,459
構成比(%)	72.8	5.9	4.2	3.2	1.6	10.3	2.0	100.0

(資料) 滋賀県教育委員会事務局学校支援課

6. 中等教育学校

中等教育学校は私立1校で、生徒数は150人、本務教員数は30人となっています。

7. 特別支援学校

特別支援学校は、前年度と同じで16校となっています。障害種別で見ると視覚障害を対象とする学校1校、聴覚障害を対象とする学校1校、知的障害・肢体不自由または病弱を対象とする学校14校となっています。設置者別にみると、国立1校、公立15校となっています。

幼児・児童・生徒数は、2,258人で、前年度に比べ74人増加し、21年連続の増加となっています。本務教員数は、1,305人で、前年度に比べ21人増加しました。本務教員1人当たりの幼児・児童・生徒数は、1.7人で、前年度と同じとなっています。

第3-1-7表 特別支援学校の校・幼児児童生徒・本務教員数

年度	特別支援学校全体				視覚障害			聴覚障害			知的障害・肢体不自由・病弱		
	校数 (うち分校)	幼児・ 児童・ 生徒数	本務 教員数	本務教員数 1人当たり の生徒数	校数	幼児・ 児童・ 生徒数	本務 教員数	校数	幼児・ 児童・ 生徒数	本務 教員数	校数	児童・ 生徒数	本務 教員数
平成18	14	1,440	1,002	1.4	1	37	42	1	81	64	12	1,322	896
19	15	1,530	1,024	1.5	1	37	39	1	82	66	13	1,411	919
20	15	1,618	1,058	1.5	1	38	33	1	77	66	13	1,503	959
21	15	1,706	1,084	1.6	1	36	34	1	79	72	13	1,591	978
22	15	1,853	1,109	1.7	1	34	32	1	93	67	13	1,726	1,010
23	15	1,984	1,180	1.7	1	37	34	1	89	69	13	1,858	1,077
24	15	2,077	1,203	1.7	1	34	36	1	83	65	13	1,960	1,102
25	16	2,126	1,255	1.7	1	34	37	1	81	66	14	2,011	1,152
26	16	2,184	1,284	1.7	1	25	33	1	76	64	14	2,083	1,187
27	16	2,258	1,305	1.7	1	31	35	1	70	62	14	2,157	1,208

(資料) 滋賀県教育委員会事務局学校支援課

8. 大学・短期大学

大学は、前年度と同じ10校で、設置者別にみると、国立2校、公立1校、私立7校となっています。短期大学は、前年度と同じ3校で、すべて私立となっています。

学生数は、大学 28,920 人、短期大学 896 人となっています。

第3-1-8表 大学・短期大学の校・学生・本務教員数

年度	大学			短期大学		
	校数	学生数	本務教員数	校数	学生数	本務教員数
平成18	9	32,770	1,515	4	1,518	93
19	9	32,893	1,479	4	1,306	97
20	9	35,699	1,497	4	1,236	92
21	10	33,640	1,530	4	1,200	86
22	10	33,661	1,580	4	1,045	77
23	10	33,933	1,619	4	1,020	70
24	10	33,967	1,552	3	1,029	66
25	10	33,818	1,748	3	956	66
26	10	34,089	1,769	3	909	64
27	10	28,920	1,728	3	896	63

(資料) 滋賀県教育委員会事務局学校支援課

9. 専修学校・各種学校

専修学校は、前年度に比べ1校減少し26校で、設置者別にみると、公立6校、私立20校となっています。

各種学校は、前年度に比べ1校減少し11校で、すべて私立となっています。

生徒数は、専修学校2,402人、各種学校859人となっています。

第3-1-9表 専修学校・各種学校の校・生徒・本務教員数

年度	専修学校			各種学校		
	校数	生徒数	本務教員数	校数	生徒数	本務教員数
平成18	26	2,242	215	12	787	64
19	27	2,097	212	12	764	63
20	27	1,978	212	12	643	59
21	27	1,948	208	12	520	58
22	27	2,140	206	11	659	59
23	26	2,244	201	11	657	59
24	27	2,345	219	12	765	73
25	27	2,387	217	12	854	75
26	27	2,421	212	12	919	88
27	26	2,402	213	11	859	79

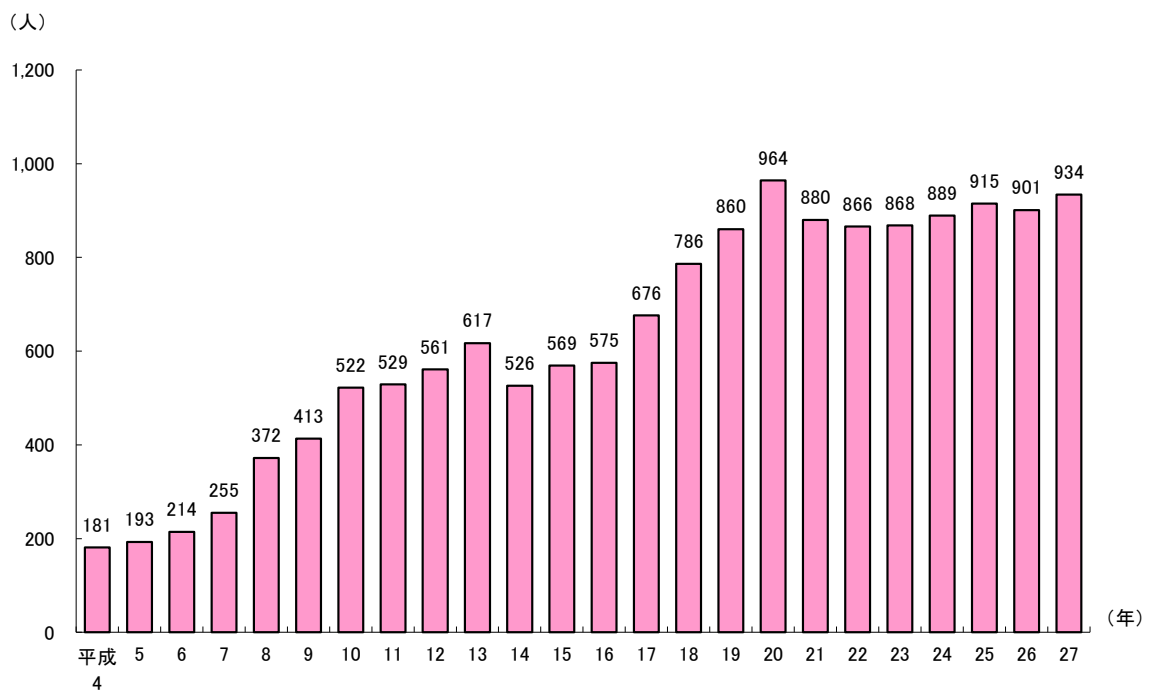
(資料) 滋賀県教育委員会事務局学校支援課

10. 外国人児童・生徒の状況

小中学校に在籍する外国人児童生徒数（平成27年5月 県統計課「学校基本調査」より）は、小学校においては862人、中学校においては360人となっています。また、公立学校における日本語指導が必要な児童生徒数は、小学校に667人（87校）、中学校に267人（41校）、合計934人（128校）で、昨年5月の在籍数と比べると33人の増加となっています。

なお、文部科学省「日本語指導が必要な外国人児童生徒の受入状況等に関する調査」は、隔年で実施しており、今年度は県独自の調査に基づいて、5月の在籍数を示しています。

第3-1-10図 日本語指導が必要な外国人児童生徒数の推移（公立小中学校）



（資料） 文部科学省 「日本語指導が必要な外国人児童生徒の受入れ状況等に関する調査」等より

第2節 進路状況

1. 中学校卒業生

(1) 卒業後の状況

平成27年3月の卒業生数は14,411人で、前年度より126人減少しました。卒業生の進路は、高等学校等進学者14,251人、専修学校（高等課程）進学者10人、専修学校（一般課程）7人、公共職業能力開発施設等入学者9人、就職者24人、その他110人となっています。

第3-2-1表 中学校の進路別卒業生数の推移

区分 卒業年月	卒業生総数	単位(人)						
		A 高等学校 等進学者	B 専修学校 (高等課程) 進学者	C 専修学校 (一般課程) 等入学者	D 公共職業能 力開発施設 等入学者	就職者	その他	A・B・C・Dの うち就職者 (再掲)
平成23年3月	13,773	13,621	4	1	8	33	106	2
24年3月	14,226	14,067	2	2	10	28	117	5
25年3月	14,281	14,121	4	5	12	29	110	5
26年3月	14,537	14,366	13	6	9	35	108	4
27年3月	14,411	14,251	10	7	9	24	110	3

(注) 各年5月1日現在の数。就職者には就職しながら進学・入学した者を含まない。

(資料) 滋賀県教育委員会事務局学校支援課

(2) 高等学校等進学者の状況

平成27年3月卒業生の高等学校等進学者数は、14,251人で、これには高等学校、高等専門学校、特別支援学校高等部の本科へ進学した者および就職しながら進学した者を含んでいます。前年度と比べると、進学者数は115人減少し、進学率（卒業生に占める進学者の割合）は、前年度より0.1ポイント増加し98.9%でした。

進学者の内訳をみると、全日制高等学校（県外含む）が13,348人（93.7%）で最も多く、定時制高校（県外含む）が344人（2.4%）、通信制高校（県外含む）が316人（2.2%）となっており、ついで特別支援学校高等部、高等専門学校となっています。また、県外への進学者数は、950人で進学者総数の6.7%となっています。

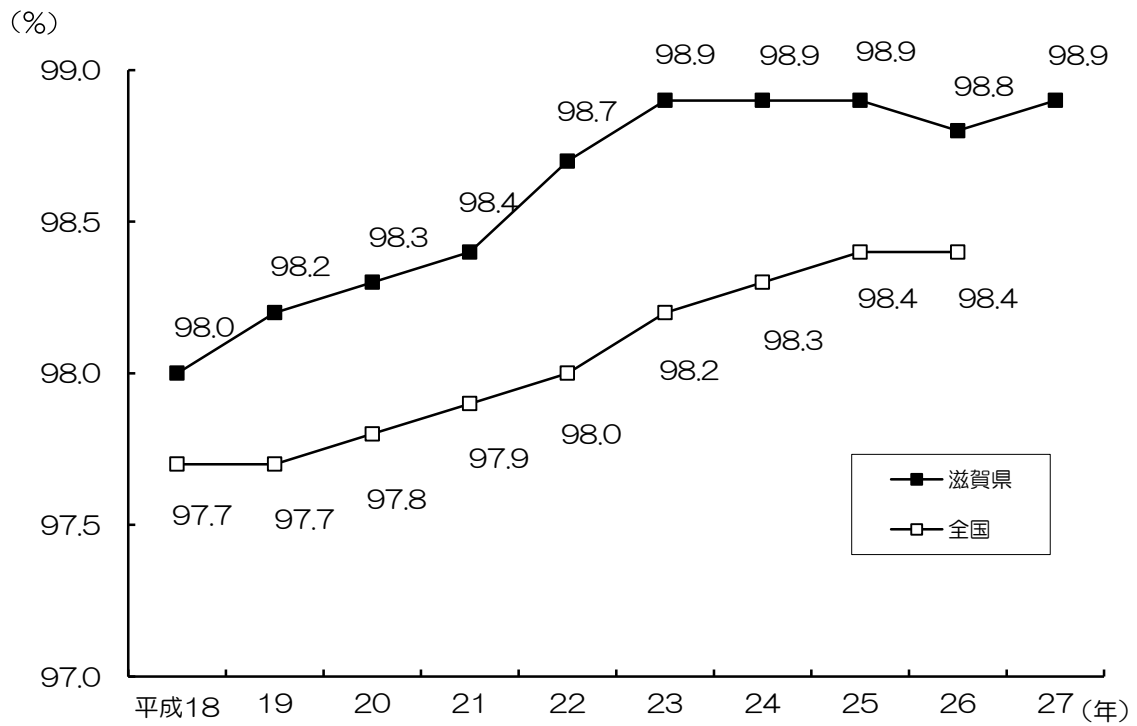
県内の全日制・定時制高校へ進学した者を学科別にみると、普通科が9,287人（構成比71.8%）、総合学科が1,409人（10.9%）、工業学科が826人（6.4%）、商業学科が537人（4.2%）、農業学科が398人（3.1%）などとなっています。

第3-2-2表 中学校卒業生の進学状況（平成27年3月卒業生）

高等学校等 進学者総数	県内					県外					
	全日制	定時制	通信制	特別 支援	計	全日制	定時制	通信制	高等専 門学校	特別 支援	計
14,251	12,599	340	188	174	13,301	749	4	128	69	0	950
100.0	88.4	2.4	1.3	1.2	93.3	5.3	0.0	0.9	0.5	0.0	6.7

(資料) 滋賀県教育委員会事務局学校支援課

第3-2-3図 高等学校等進学率の推移（各年3月卒）



（資料）滋賀県教育委員会事務局学校支援課

第3-2-4表 県内の全日制・定時制高校進学者の学科別内訳（平成27年3月卒業者）

単位（人・％）													
総数	普通	農業	工業	商業	家庭	理数	音楽	美術	体育	福祉	国際	食物調理	総合
13,153	9,501	439	817	544	213	77	28	40	40	11	35	31	1,377
100.0	72.2	3.3	6.2	4.1	1.6	0.6	0.2	0.3	0.3	0.1	0.3	0.2	10.5

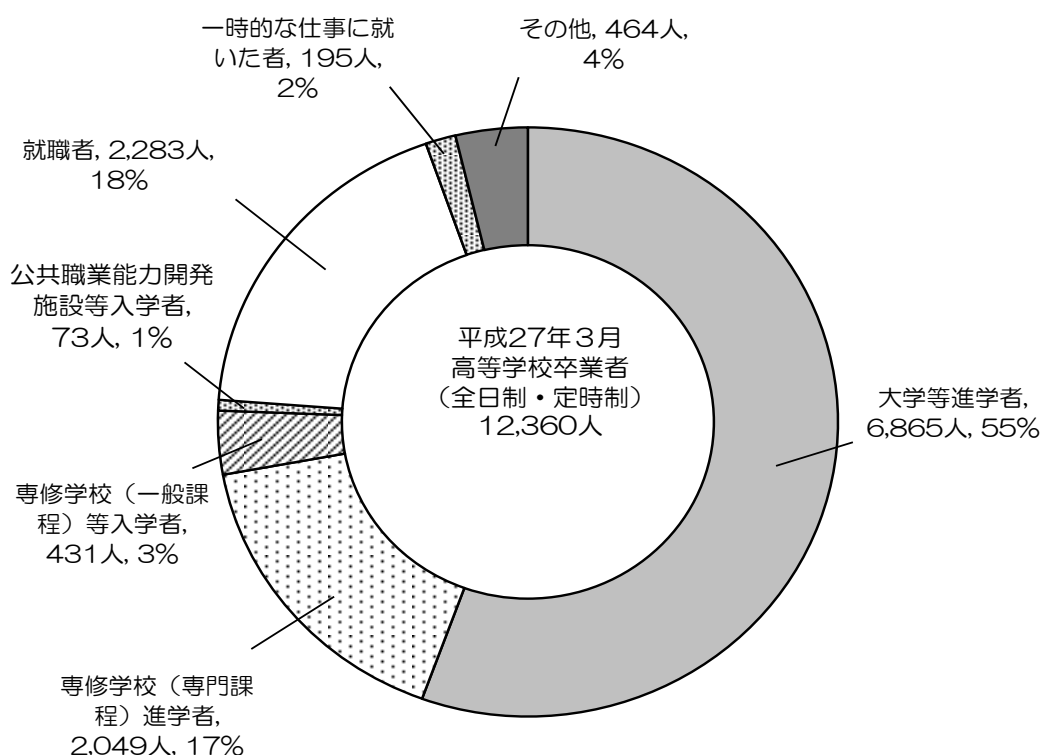
（資料）滋賀県教育委員会事務局学校支援課

2. 全日制・定時制高等学校卒業生

(1) 卒業後の状況

平成27年3月の県内全日制・定時制高等学校卒業生数は12,360人で278人増加しました。卒業生の進路は、大学等進学者6,865人、専修学校（専門課程）進学者2,049人、専修学校（一般課程）等入学者431人、公共職業能力開発施設等入学者73人、就職者2,283人、一時的な仕事に就いた者195人、その他464人となっています。

第3-2-5図 全日制・定時制高等学校卒業生の進路状況（平成27年5月1日現在）



（資料）滋賀県教育委員会事務局学校支援課

第3-2-6表 全日制・定時制高等学校の進路別卒業生数の推移

区分	卒業生総数	単位（人）							A・B・C・Dのうち就職者（再掲）
		A 大学等 進学者	B 専修学校 （専門課程） 進学者	C 専修学校 （一般課程） 等入学者	D 公共職業能力 開発施設 等入学者	就職者	一時的な 仕事に就 いた者	その他	
平成23年3月	12,186	7,067	1,805	518	95	1,968	258	475	0
24年3月	12,067	6,918	1,799	465	78	2,056	255	496	2
25年3月	12,690	7,137	2,082	519	71	2,101	262	518	0
26年3月	12,082	6,745	1,965	474	93	2,108	232	465	1
27年3月	12,360	6,865	2,049	431	73	2,283	195	464	1

（注）各年5月1日現在の数。就職者には就職しながら進学・入学した者を含まない。

（資料）滋賀県教育委員会事務局学校支援課

(2) 大学等進学者の状況

平成27年3月卒業者のうち、進学者は6,865人で、これには大学(学部)、短期大学(本科)および大学・短期大学の通信教育部、これらに進学して同時に就職した者を含んでいます。進学者は、前年度より120人増加し、進学率(卒業者に占める進学者の割合)は55.5%と0.3ポイント減少しました。

大学等進学者の内訳は、大学(学部)進学者が6,011人で、進学者合計の87.6%、短期大学(本科)への進学者は850人で進学者合計の12.4%、その他は4人となっています。進学先の地域区分別にみると、京都府が最も多く2,864人、ついで県内の1,654人、大阪府1,130人の順になっています。県内の大学・短大に進学した者は、進学者全体の24.1%となっています。

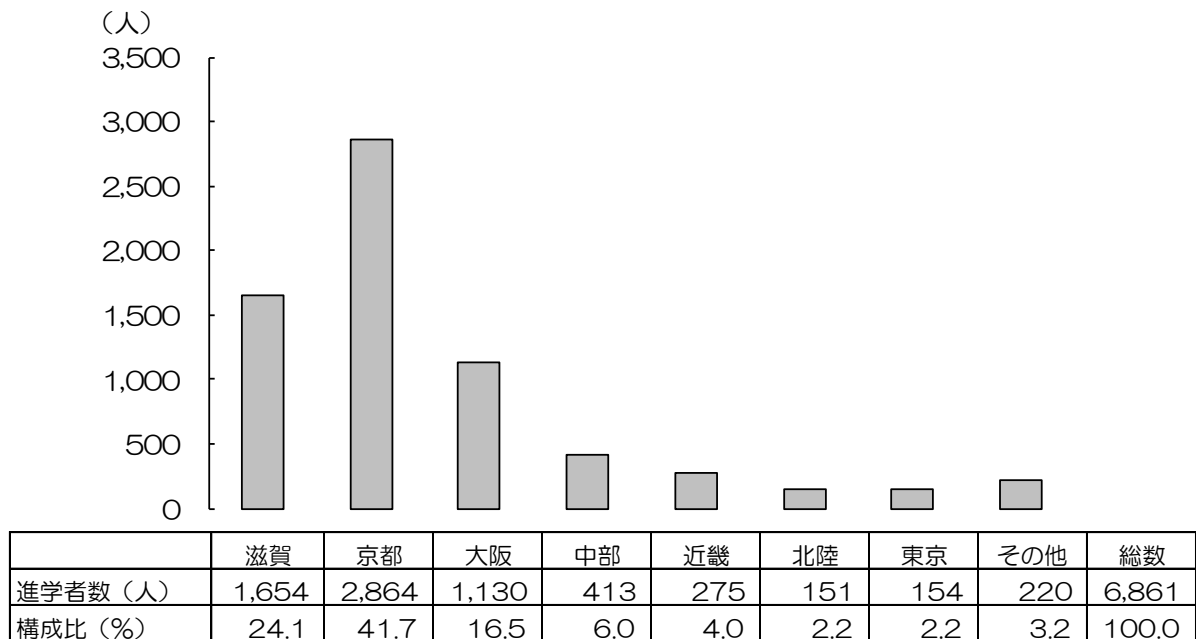
第3-2-7表 全日制・定時制高等学校卒業者の学校種類別進学状況(平成27年3月卒業者)

単位(人・%)

	大学等進学者総数	大 学 (学 部)				短期大学 (本 科)				その他
		国立	公立	私立	計	国立	公立	私立	計	
男子	3,419	466	176	2,681	3,323	0	0	94	94	2
構成比	100.0	13.6	5.1	78.4	97.2	0.0	0.0	2.7	2.7	0.1
女子	3,446	297	227	2,164	2,688	0	4	752	756	2
構成比	100.0	8.6	6.6	62.8	78.0	0.0	0.1	21.8	21.9	0.1
合計	6,865	763	403	4,845	6,011	0	4	846	850	4
構成比	100.0	11.1	5.9	70.6	87.6	0.0	0.1	12.3	12.4	0.1

(資料) 滋賀県教育委員会事務局学校支援課

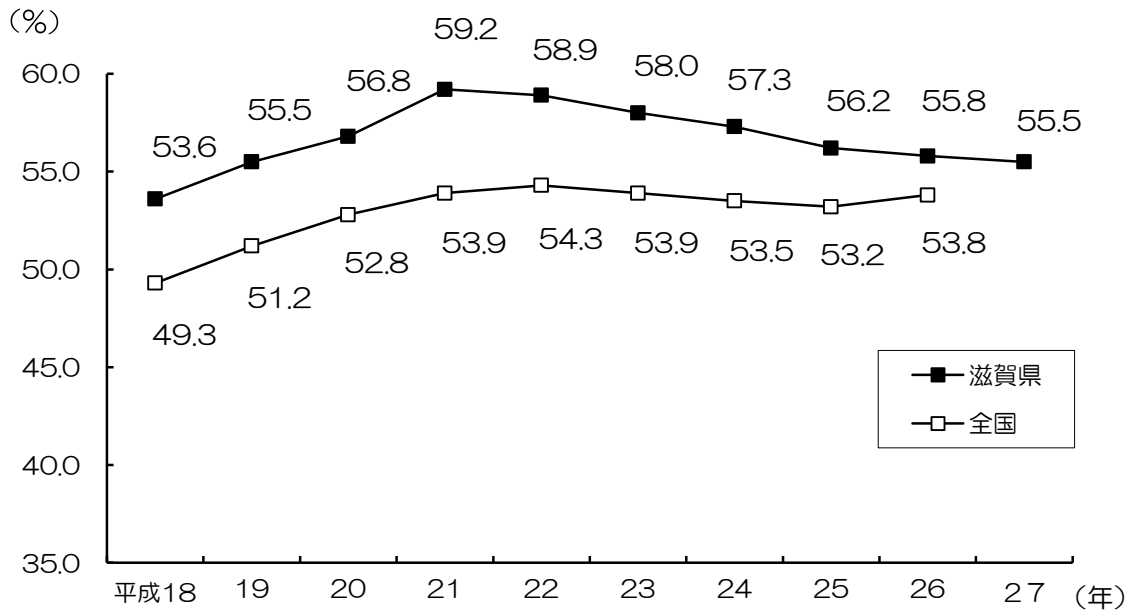
第3-2-8図 地域区分別大学(学部)・短期大学(本科)進学者数(平成27年3月卒業者)



(備考) 近畿は、兵庫、奈良、和歌山をいう

(資料) 滋賀県教育委員会事務局学校支援課

第3-2-9図 大学等進学率の推移（各年3月卒）



(資料) 滋賀県教育委員会事務局学校支援課

3. 通信制高等学校卒業生

平成27年3月の県内通信制高等学校卒業生総数は373人で、前年度より52人増加しました。

卒業後の進路は、大学等進学者61人、専修学校（専門課程）進学者51人、専修学校（一般課程）進学者0人、公共職業能力開発施設等入学者5人、就職者55人、その他201人となっています。

大学等進学者数は前年度より16人増加、進学率（卒業生に占める進学者の割合）は16.4%で前年度より2.4ポイント増加しました。

4. 特別支援学校卒業生

(1) 中学部卒業生

平成27年3月の県内特別支援学校中学部卒業生総数は187人で、前年度より35人増加しました。

卒業後の進路は、高等学校等進学者184人で、前年度より36人増加し、進学率（卒業生に占める進学者の割合）は98.4%で前年度よりも1.0ポイント増加しました。進学者の内訳は、全日制高校5人、定時制高校0人、特別支援学校高等部179人となっています。

(2) 高等部卒業生

平成27年3月の県内特別支援学校高等部卒業生総数は285人で、前年度より1人増加しました。

卒業後の進路は、大学等進学者3人、専修学校（専門課程）進学者1人、専修学校（一般課程）進学者0人、公共職業能力開発施設等入学者3人、就職者63人、その他215人となっています。

大学等進学者は前年度より3人減少し、進学率（卒業生に占める進学者の割合）は1.1%で前年度より1.0ポイント減少しました。

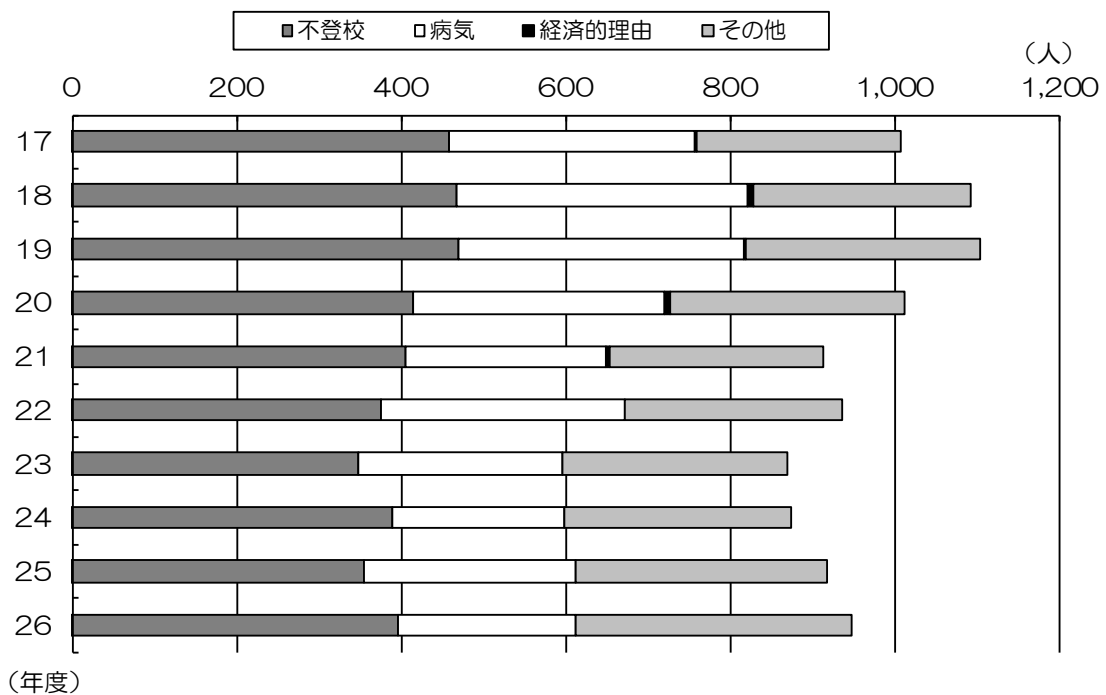
第3節 学校教育の状況

1. 長期欠席

(1) 小学校

平成 26 年度間の 30 日以上の長期欠席者数は 949 人で、前年度間より 30 人増加しました。全児童に占める割合は 1.14%となっています。その理由をみると「不登校」による欠席が 397 人と最も多く、長期欠席者の 41.8%を占めています。

第3-3-1図 理由別長期欠席者数（小学校）



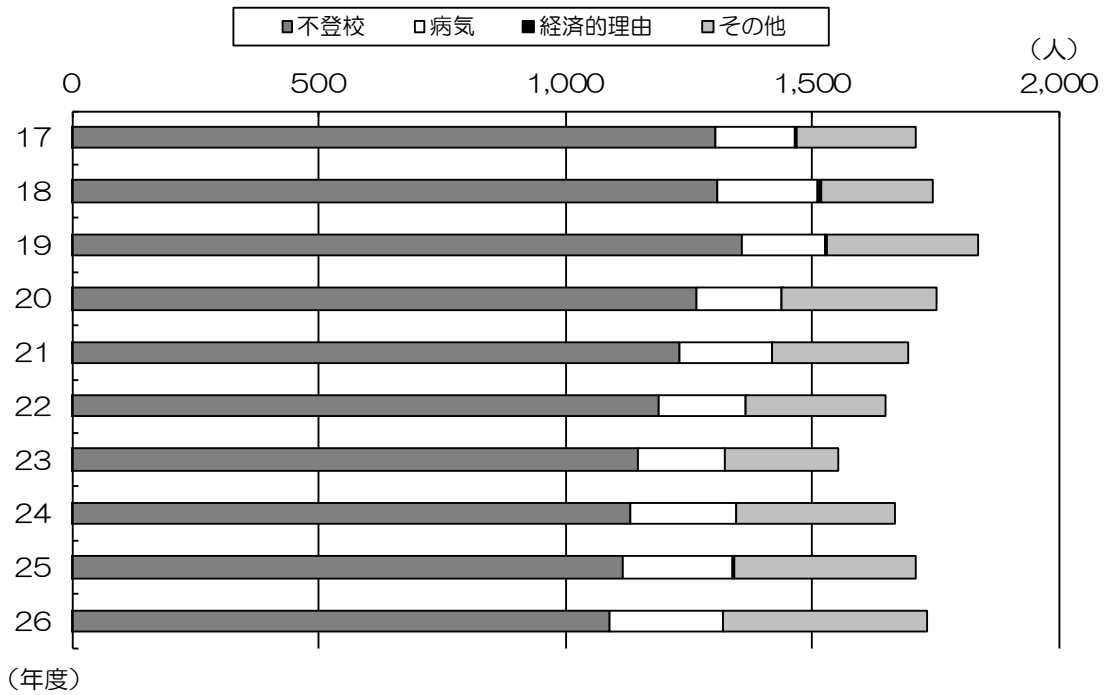
年度間	不登校	病気	経済的理由	その他	総数	総児童数に占める割合
17	459	298	3	248	1,008	1.18
18	468	354	6	264	1,092	1.26
19	471	346	2	285	1,104	1.28
20	414	306	8	285	1,013	1.16
21	406	244	5	258	913	1.05
22	375	298	-	264	937	1.08
23	349	248	-	274	871	1.01
24	390	209	-	275	874	1.03
25	355	258	-	306	919	1.09
26	397	215	-	337	949	1.14

(資料) 滋賀県総合政策部統計課「学校基本調査」より

(2) 中学校

平成26年度間の30日以上長期欠席者数は1,732人で、前年度間より21人増加しました。全生徒に占める割合は4.01%となっています。その理由をみると「不登校」が1,089人で最も多く、長期欠席者の62.9%を占めています。

第3-3-2図 理由別長期欠席者数（中学校）



年度間	不登校	病気	経済的理由	その他	総数	総生徒数に占める割合
17	1,305	159	4	241	1,709	4.04
18	1,307	206	6	227	1,746	4.20
19	1,359	169	1	307	1,836	4.36
20	1,265	172	2	315	1,754	4.18
21	1,230	190	1	275	1,696	4.00
22	1,191	173	1	283	1,648	3.90
23	1,147	176	-	231	1,554	3.61
24	1,132	213	-	322	1,667	3.86
25	1,117	223	1	370	1,711	3.96
26	1,089	230	-	413	1,732	4.01

(資料) 滋賀県総合政策部統計課「学校基本調査」より

2. 中途退学

平成 26 年度の県立高等学校全日制の中途退学者は 314 人で、4月1日現在の在籍者数に占める割合(中退率)は 1.02%です。平成 25 年度(386 人、1.27%)より 72 人減少し、率では 0.25 ポイントの減少でした。

学年別にみると、1 年生が 215 人、2 年生が 78 人、3 年生が 21 人で、1 年生が中途退学者全体の 68.5%を占めています。

中途退学の主な理由としては、「進路変更」「学校生活・学業不適應」が多く、2つ合わせて、中途退学者全体の 86.0%を占めています。なお、「学校生活・学業不適應」には「もともと高校生活に熱意がない」「授業に興味がない」「人間関係がうまく保てない」「学校の雰囲気合わない」が、「進路変更」には「就職を希望」「別の高校への入学を希望」「高等学校卒業程度認定試験の受験を希望」などが含まれます。

第3-3-3表 過去5年間の学年別中途退学者数(県立全日制高校)

単位(人・%)

年度	学年	1年	2年	3年	計	在籍者	中退率(%)
22		208	95	32	335	30,760	1.09
23		213	98	38	349	30,435	1.15
24		230	76	29	335	30,565	1.10
25		289	77	20	386	30,275	1.27
26		215	78	21	314	30,706	1.02
	割合(%)	68.5	24.8	6.7	100		

(資料) 滋賀県教育委員会事務局学校教育課

第3-3-4表 平成26年度 理由別学年別中途退学者数(県立全日制高校)

単位(人・%)

理由 学年	学業不振	学校生活学業不適應	進路変更	病気・けが・死亡	経済的 家庭的理由	問題行動	その他	計
1年	20	70	117	3	3	2	0	215
2年	4	29	37	4	3	1	0	78
3年	1	4	13	1	0	1	1	21
計	25	103	167	8	6	4	1	314
割合(%)	8.0	32.8	53.2	2.5	1.9	1.3	0.3	100

(資料) 滋賀県教育委員会事務局学校教育課