

しがネット受付サービスにログインする方法

①しがネット受付サービスをクリック→報告用リンクをクリック

滋賀県 Shiga Prefecture

↓ 本文へ 文字サイズ 小 標準 大

文字・音声サポート Language

google検索

防災・災害情報

県民の方 事業者の方 県外の方 Mother Lake 琵琶湖 県政情報

滋賀県 > 県民の方 > 環境・自然 > 廃棄物
滋賀県 > 県政情報 > 申請書等ダウンロード > 申請書一覧 (環境・自然)

産業廃棄物管理票 (マニフェスト) の交付状況の報告

2023年6月6日

環境・自然

- 環境
- 琵琶湖
- CO2ネットゼロの取組 (温暖化対策)
- 廃棄物
- 自然・動植物
- 環境保全・環境学習
- 森林保全

バナー広告

★報告にあたって、まずはこちらの令和6年度報告様式をダウンロードしてください。

★ペーパーレス推進の観点から、しがネット受付サービスによる電子データでの提出について積極的にご検討いただけますようお願いいたします。

しがネット受付サービスにて御報告いただいた場合、受付完了メールを送信させていただきます。

★紙で提出される場合、提出先は以下をお願いします。(郵送の場合は「マニフェスト交付等状況報告書在中」と封筒にご記載ください。)

☎520-8577

提出先

滋賀県ではしがネット受付サービスによる電子データもしくは紙での受付を行っています。

※電子メール・FAXでの報告は受付できませんのでご注意ください。


電子データでの提出 (しがネット受付サービス)


しがネット受付サービス (産業廃棄物管理票 (マニフェスト) 交付等状況報告書の提出)

<https://ttzk.graffer.jp/pref-shiga/smart-apply/apply-procedure/6317681922409974711>

※提出の際は、必ず上記エクセルファイルをダウンロードしたものに必要事項を記入して提出してください。(他自治体あて報告様式の流用や、独自で作成された様式による提出は行わないでください。)

※産業廃棄物処理実績調査とお間違えの無いようお願いいたします。

 しがネット受付サービスでの報告方法 (PDF:2 MB)

 しがネット受付サービスQ&A (PDF:127 KB)

- ②しがネット受付サービストップ画面
「ログインして申請に進む」を選択

※画像では「令和4年度」となっていますが、今年度も報告方法は同じです。

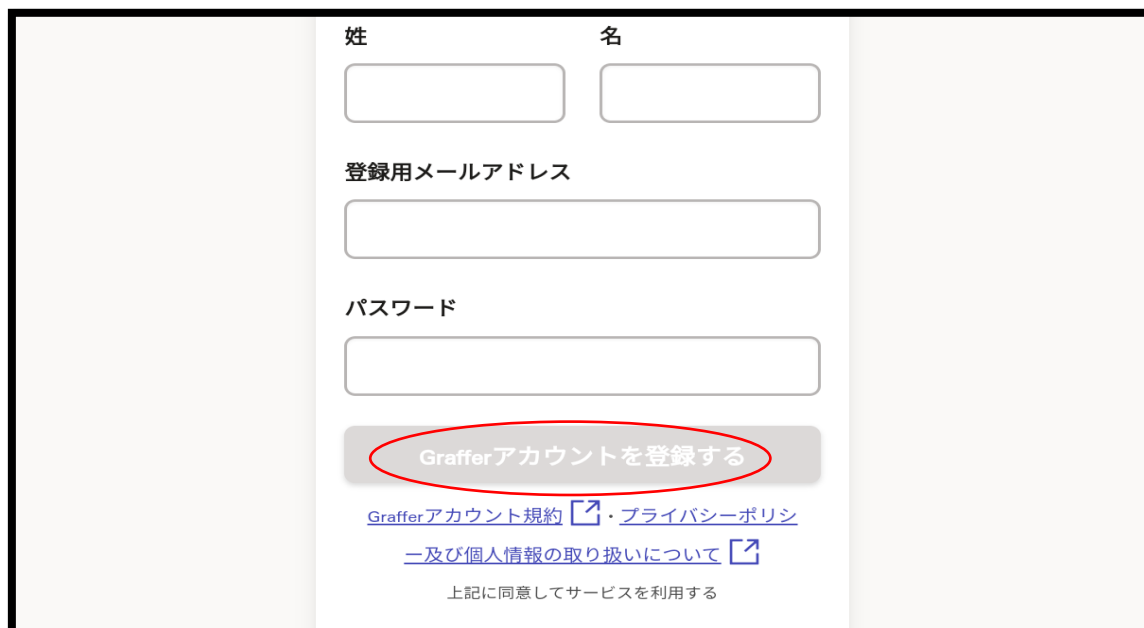
The screenshot shows the top page of the Shiga Prefecture Net Service. The main heading is "【循環社会推進課】令和4年度産業廃棄物管理票交付等状況報告書（滋賀県）". Below this, there is a description of the report and a button labeled "ログインして申請に進む" (Login and proceed to application), which is circled in red. Below the button, there is a note: "ログインしていただくことで、申請の一時保存ができるようになります。" (By logging in, you will be able to temporarily save your application.) and the word "OR". Below that is another button labeled "メールを認証して申請に進む" (Authenticate with email and proceed to application).

以下③～⑦は Google アカウントもしくはラインをお持ちでない場合

- ③「新規アカウント登録」を選択

The screenshot shows the login page for Graffer Smart Application. The heading is "Graffer スマート申請 滋賀県 ログイン". There are two main sections: "Grafferアカウントをお持ちの方" (For those with a Graffer account) and "Grafferアカウントをお持ちでない方" (For those without a Graffer account). In the first section, there are buttons for "Googleでログイン" (Login with Google), "LINEでログイン" (Login with LINE), and "メールアドレスでログイン" (Login with email address). In the second section, there is a button labeled "新規アカウント登録" (Register new account), which is circled in red.

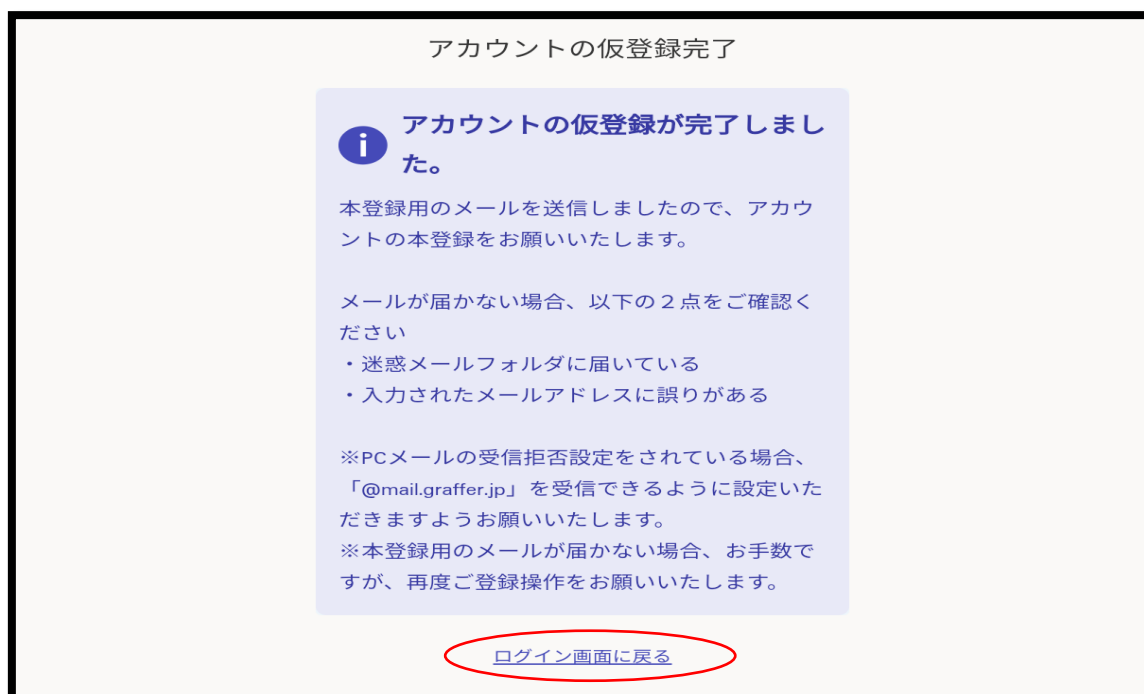
④必要事項を入力し「Graffer アカウントを登録する」を選択



The image shows a registration form for a Graffer account. It includes input fields for '姓' (Surname) and '名' (Name), '登録用メールアドレス' (Registration email address), and 'パスワード' (Password). A button labeled 'Grafferアカウントを登録する' (Register Graffer account) is highlighted with a red oval. Below the button are links for 'Grafferアカウント規約' (Terms of Service) and 'プライバシーポリシー' (Privacy Policy), and a note '上記に同意してサービスを利用する' (I agree to use the service).

⑤登録したメールアドレスに仮登録完了のお知らせが届く。

当該メールのURLをクリックして本登録を行った後、「ログイン画面に戻る」を選択



The image shows a confirmation message titled 'アカウントの仮登録完了' (Temporary registration complete). The message states: 'アカウントの仮登録が完了しました。' (Temporary registration is complete). It explains that a registration email has been sent and asks the user to complete the registration. It provides instructions on what to do if the email is not received, such as checking the spam folder or the email address. A button labeled 'ログイン画面に戻る' (Return to login screen) is highlighted with a red oval.

⑥ 「ログインして申請に進む」を選択

滋賀県 しがネット受付サービス

【循環社会推進課】令和4年度産業廃棄物管理票交付等状況報告書（滋賀県）

滋賀県の「【循環社会推進課】令和4年度産業廃棄物管理票交付等状況報告書（滋賀県）」のネット申請ページです。

【循環社会推進課】令和4年度産業廃棄物管理票交付等状況報告書（滋賀県）とは
排出事業場が滋賀県内（大津市以外）の事業者が提出の対象となります。事業場ごとに作成をお願いします。

制度詳細については [こちら](#)

ログインして申請に進む

ログインしていただくと、申請の一時保存ができるようになります。

OR

メールを認証して申請に進む

⑦④で登録したメールアドレスとパスワードを入力し、「Graffer アカウントでログイン」を選択

Googleでログイン

LINEでログイン

入力した情報が、GoogleまたはLINEに送信されることはありません。

または

メールアドレス **必須**

パスワード **必須**

Grafferアカウントでログイン

パスワードをお忘れの場合 [リセット](#) することができます。

[Grafferアカウント規約](#) [プライバシーポリシー](#) 及び [個人情報の取り扱いについて](#)

上記に同意してサービスを利用する

[Grafferアカウントを作成する](#)

⑧利用規約に同意するにチェックし、「申請に進む」を選択

【循環社会推進課】令和4年度産業廃棄物管理票交付等状況報告書（滋賀県）

滋賀県の「【循環社会推進課】令和4年度産業廃棄物管理票交付等状況報告書（滋賀県）」のネット申請ページです。

【循環社会推進課】令和4年度産業廃棄物管理票交付等状況報告書（滋賀県）とは
排出事業場が滋賀県内（大津市以外）の事業者が提出の対象となります。事業場ごとに作成をお願いします。

制度詳細については [こちら](#)

利用規約に同意する
[利用規約を読む](#) 

申請に進む

⑨申請者情報を入力し、「一時保存して、次へ進む」を選択

本店所在地

法人代表者名

電話番号
日中に連絡が取れる電話番号を入力してください

メールアドレス

連絡担当者名
申請内容に確認が必要な際に連絡することがあるため、担当者の氏名を入力してください

一時保存して、次へ進む

[< 制度概要ページに戻る](#)

⑩必要事項を入力し、「一時保存して、次へ進む」を選択。

入力フォーム

産業廃棄物管理票交付等状況報告書 必須

必ず滋賀県HPに掲載のエクセルファイルで提出してください。（他自治体様式の流用や、独自作成の様式は用いないでください。）ファイル名は「〇〇（例：株式会社滋賀県） R5管理票報告」としてください。

 ファイルを選択…

産業廃棄物管理票交付等状況報告書（追加分・最大19件まで可能）

任意 最大19件まで入力可能

必ず滋賀県HPに掲載のエクセルファイルで提出してください。（他自治体様式の流用や、独自作成の様式は用いないでください。）ファイル名は「〇〇（例：株式会社滋賀県） R5管理票報告」としてください。

 追加する

入力内容に不備があります。内容を確認してください。

一時保存して、次へ進む

 戻る

※添付する Excel ファイルについては、①最上部の「こちらの令和6年度様式」をクリックいただき、掲載している産業廃棄物管理票交付等状況報告書（様式第三号）をダウンロードしてご使用ください。

滋賀県 Mother Lake Shiga Prefecture

本文へ 文字サイズ 小 標準 大 文字・音声サポート Language

google検索

県民の方 事業者の方 県外の方 Mother Lake 琵琶湖 県政情報

滋賀県 > 県民の方 > 環境・自然 > 廃棄物
滋賀県 > 県政情報 > 申請書等ダウンロード > 申請書一覧 (環境・自然)

産業廃棄物管理票（マニフェスト）の交付状況の報告

2023年6月6日

- ★報告にあたって、まずは**こちらの令和6年度報告様式**をダウンロードしてください。
- ★ペーパーレス推進の観点から、**しがネット受付サービス**による電子データでの提出について積極的にご検討いただきますようお願いいたします。
- しがネット受付サービスにて御報告いただいた場合、受付完了メールを送信させていただきます。
- ★紙で提出される場合、提出先は以下へお願いします。（郵送の場合は「マニフェスト交付等状況報告書在中」と封筒にご記載ください。）

☎520-8577


環境・自然

- 環境
- 琵琶湖
- CO2ネットゼロの取組（温暖化対策）
- 廃棄物
- 自然・動植物
- 環境保全・環境学習
- 森林保全


バナー広告


報告内容・報告様式

次の様式により、報告する年度の前年度における産業廃棄物の種類・排出量等、産業廃棄物管理票（マニフェスト）に記載された内容を報告してください。

 [産業廃棄物管理票交付等状況報告書（様式第3号）](#) (Excel2007～:76 KB)

よくある質問と回答・記載例

 [産業廃棄物管理票交付等状況報告書Q&A](#) (PDF:619 KB)

 [記載例（Q&Aより抜粋）](#) (PDF:323 KB)

提出先

滋賀県ではしがネット受付サービスによる電子データもしくは紙での受付を行っています。

※電子メール・FAXでの報告は受付できませんのでご注意ください。

電子データでの提出（しがネット受付サービス）

⑪申請内容に問題が無ければ、「この内容で申請する」を選択。

【循環社会推進課】令和4年度産業廃棄物管理票交付等
状況報告書（滋賀県）

申請内容の確認

申請者の情報

申請者の種別	編集する
法人	
法人名	編集する
法人名（カナ）	編集する
郵便番号	編集する
本店所在地	編集する
法人代表者名	編集する
電話番号	編集する
メールアドレス	
連絡担当者名	編集する
産業廃棄物管理票交付等状況報告書	編集する
<input type="text"/>	ファイルを確認する
産業廃棄物管理票交付等状況報告書（追加分） <input type="radio"/> 任意	編集する
産業廃棄物管理票交付等状況報告書（追加分） <input type="radio"/> 任意	編集する

[この内容で申請する](#)