

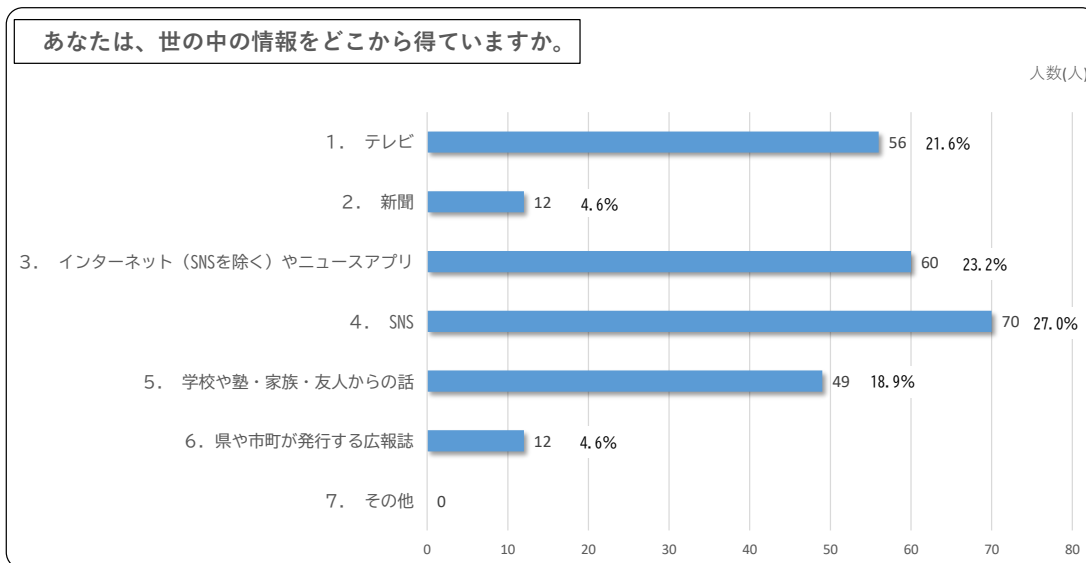
## 「子ども広聴・広報に関するアンケート」結果

子どもへの積極的な広聴・広報活動を行うために、高校生の情報収集手段等を調査し、今後の子どもへの広聴・広報活動の方向性を検討するために、アンケート調査を実施しました。

- ★ 実施時期：令和6年2月6日～16日
- ★ 対象者：次世代県政モニター 159人
- ★ 回答数：88人（回収率：55.3%）
- ★ 担当課：広報課  
（※四捨五入により割合の合計が100.0%にならない場合があります。）

問1 あなたは、世の中の情報をどこから得ていますか。（複数選択可）（n=259）

項目	人数(人)	割合
1. テレビ	56	21.6%
2. 新聞	12	4.6%
3. インターネット（SNSを除く）やニュースアプリ	60	23.2%
4. SNS	70	27.0%
5. 学校や塾・家族・友人からの話	49	18.9%
6. 県や市町が発行する広報誌	12	4.6%
7. その他	0	0.0%
計	259	100.0%

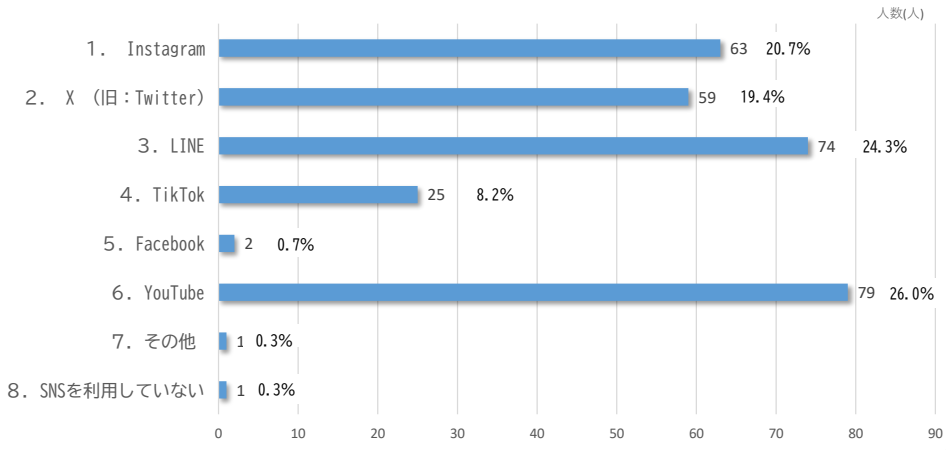


問2 あなたが利用しているSNSは何ですか。(複数選択可) (n=304)

項目	人数(人)	割合
1. Instagram	63	20.7%
2. X (旧:Twitter)	59	19.4%
3. LINE	74	24.3%
4. TikTok	25	8.2%
5. Facebook	2	0.7%
6. YouTube	79	26.0%
7. その他	1	0.3%
8. SNSを利用していない	1	0.3%
計	304	100.0%

その他: BeReal

利用しているSNSは何ですか。

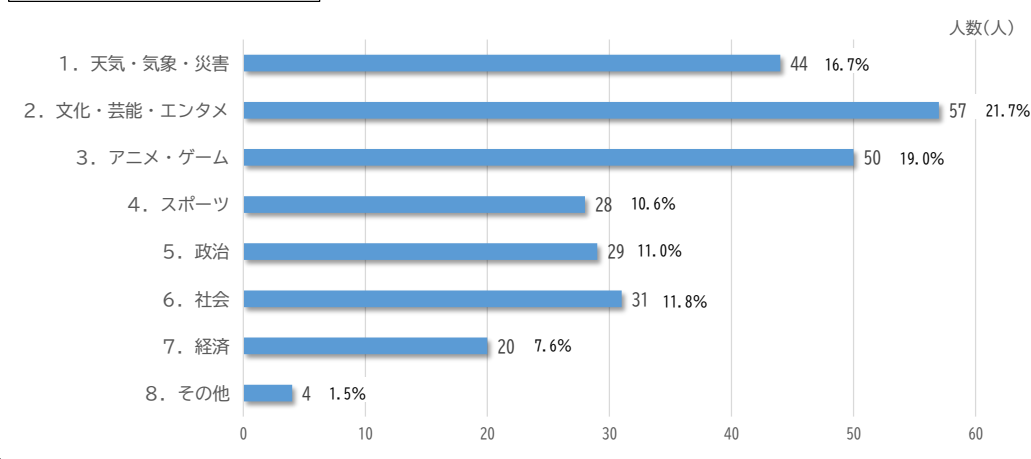


問3 あなたが興味のある情報は何か。(複数回答可) (n=263)

項目	人数(人)	割合
1. 天気・気象・災害	44	16.7%
2. 文化・芸能・エンタメ	57	21.7%
3. アニメ・ゲーム	50	19.0%
4. スポーツ	28	10.6%
5. 政治	29	11.0%
6. 社会	31	11.8%
7. 経済	20	7.6%
8. その他	4	1.5%
計	263	100.0%

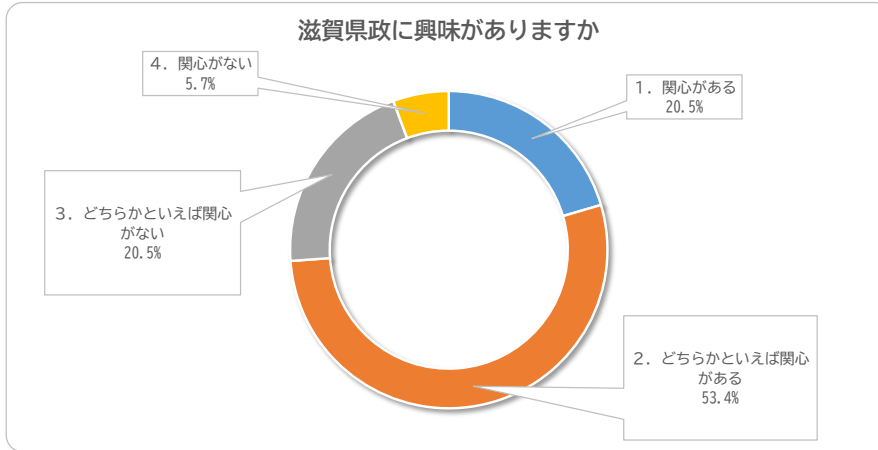
その他: 科学、数学、歴史

興味のある情報は何か。



問4 あなたは滋賀県政に関心がありますか。(回答チェックは一つだけ) (n=88)

項目	人数(人)	割合
1. 関心がある	18	20.5%
2. どちらかといえば関心がある	47	53.4%
3. どちらかといえば関心がない	18	20.5%
4. 関心がない	5	5.7%
計	88	100.0%



問5 あなたが知事へ気軽に意見が言える場面を教えてください。(複数回答可) (n=107)

項目	人数(人)	割合
1. インターネット (SNSを含む) 上での意見の提出 (子どもから知事への手紙)	68	63.6%
2. 県庁職員との意見交換	14	13.1%
3. 知事と直接話せるイベント等	21	19.6%
4. その他	4	3.7%
計	107	100.0%

