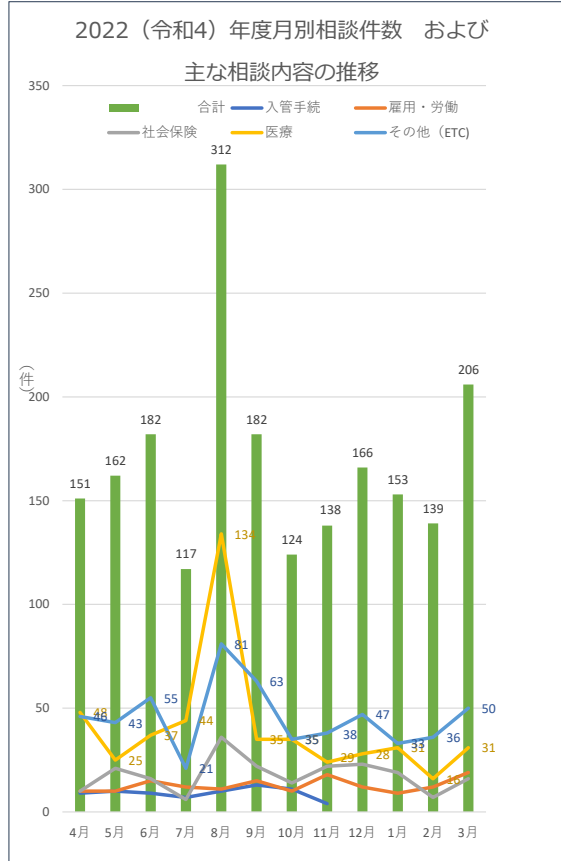


2022年度（令和4年度）しが外国人相談センター相談状況

(公財) 滋賀県国際協会



相談方法別件数

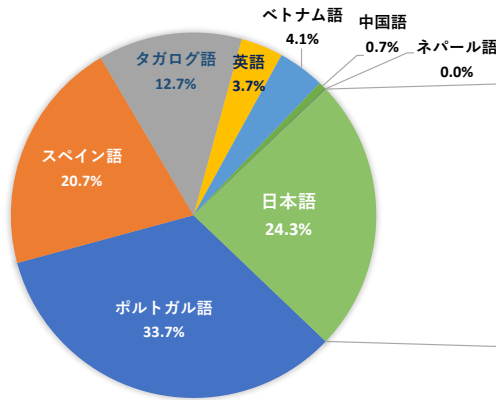
(単位:件)

相談方法	合計	%
電話	1767	87%
来訪	163	8%
その他	102	5%
合計	2032	100%

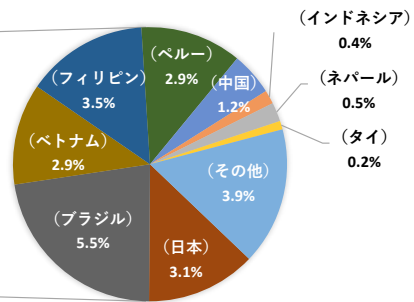
国籍別

国籍	人	国籍	人
日本	394	ネパール	2
ブラジル	670	スリランカ	2
ペルー	410	タイ	4
フィリピン	301	アフリカ諸国	5
ベトナム	94	欧米諸国	13
中国語	36	その他	38
韓国	3	不明	54
インドネシア	6	合計	2032

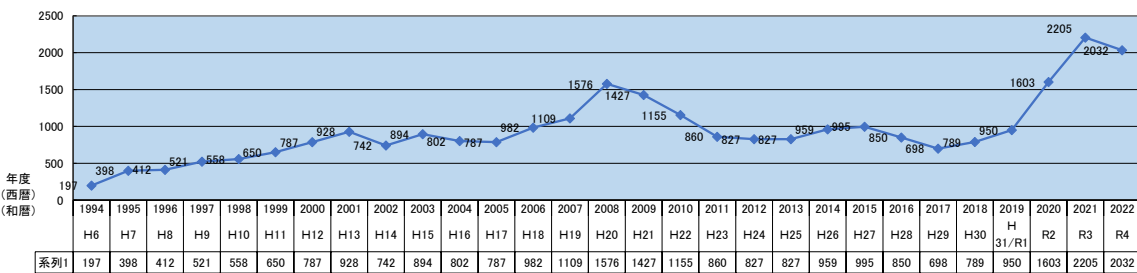
2022（令和4）年度言語別相談件数



日本語の内訳（国籍別）



相談窓口 相談件数推移 1993年度（平成5年）～ 2022年度（令和4年度）



2022年度（令和4年度）コロナに関する相談状況

