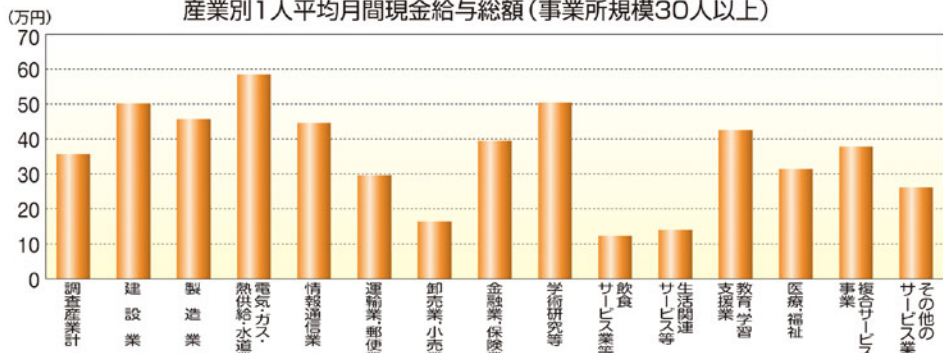


労働

産業別賃金

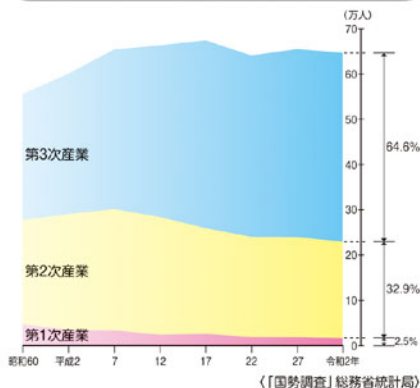
産業別1人平均月間現金給与総額(事業所規模30人以上)



※不動産・物品賃貸業については、秘匿数字のためグラフには表示していません。

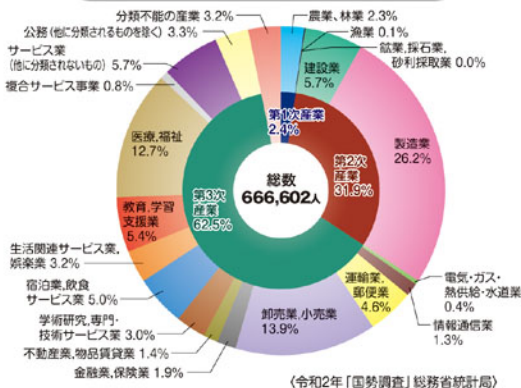
〈令和4年平均「毎月勤労統計調査」県統計課〉

産業別就業者数の推移



〈「国勢調査」総務省統計局〉

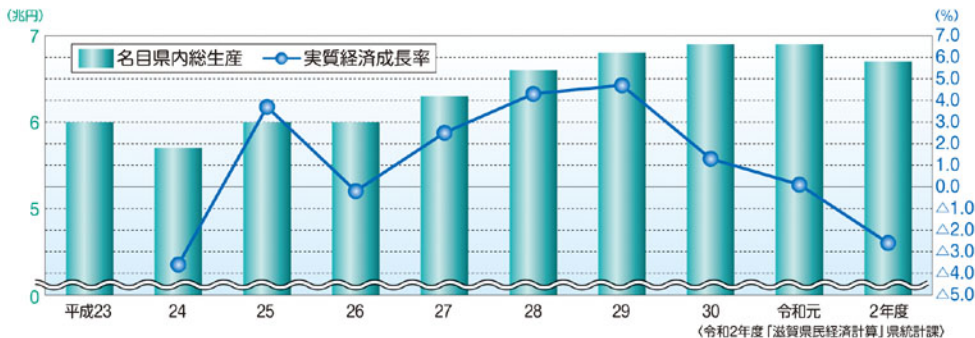
産業別就業者数割合



〈令和2年「国勢調査」総務省統計局〉

県民経済計算

県内総生産と実質経済成長率



〈令和2年度「滋賀県民経済計算」県統計課〉