

令和3年度

事業年報

滋賀県甲賀健康福祉事務所

(滋賀県甲賀保健所)

目 次

第1	管内の概況	p.1
第2	職員配置	p.3
第3	人口動態	p.4
第4	高齢者と介護保険	p.26
第5	医療の状況	p.33
第6	献血の状況	p.37
第7	障害福祉	p.38
第8	精神保健対策	p.40
第9	難病対策	p.44
第10	母子保健対策	p.53
第11	原子爆弾被爆者対策	p.63
第12	保健師等現任教育	p.64
第13	健康増進対策	p.66
第14	感染症対策	p.72
第15	成人・老人保健対策	p.79
第16	歯科保健対策	p.88
第17	生活衛生	p.92
第18	水道	p.93
第19	食品衛生	p.94
第20	薬事衛生	p.102
第21	狂犬病予防等	p.106

第1 管内の概況

甲賀圏域は、滋賀県の東南部に位置し、雄大な鈴鹿山脈の麓から西に向かって流れる県下最大の河川である野洲川と国道1号（旧東海道）の両側に展開し、その総面積は、552.02 km²で県土の13.7%を占める広大な地域です。当圏域は、平成16年に市町村合併により誕生した甲賀市と湖南市から構成されています。

交通網は、鉄道においては、JR草津線がほぼ中央部を東西に横断し、近江鉄道本線と信楽高原鐵道が貴生川駅を起点として南北に走っています。

道路については、主要幹線道路として国道1号と国道307号がほぼ中央部を東西と南北に走り、甲賀圏域の産業、経済、文化等の地域発展に大きく寄与しています。また、新名神高速道路が甲賀市内を東西に横断し、インターチェンジが信楽、甲南および甲賀土山に設置されていることから、京阪神だけでなく中京・東海地方とのアクセスもよい地域です。

産業面に目を向けると、甲賀圏域は従来から米作を中心とした農業や林業で生計をたててきた農山村地域であり、同時に長い歴史と伝統に培われた地場産業（陶器・薬・茶・清酒等）を育んできました。また、近年では交通網の発展に伴い、県内でも有数の内陸型工業地域として産業が拡大しています。

人口においては、これまで京阪神のベッドタウンとして都市化が進展し人口が増加してきましたが、近年は減少傾向にあります。

特に、農山村地域における人口の高齢化と若年人口の減少および人口の社会減が顕著になっています。

管内人口および世帯数等

区分	面積(km ²)	世帯数(世帯)	人口(人) ①	65歳以上人口(人)②	高齢化率(②/①)
甲賀市	481.62	34,826	88,087	25,408	28.8%
湖南市	70.40	22,806	54,104	13,708	25.3%
計(A)	552.02	57,632	142,191	39,116	27.5%
滋賀県(B)	4,017.38	579,869	1,409,157	372,092	26.4%
(A/B)	13.7%	9.9%	10.1%	10.5%	—


面積:国土地理院(令和3年10月1日現在)

人口:世帯数・65歳以上人口:滋賀県推計人口年報(令和3年10月1日現在)

滋賀県全図

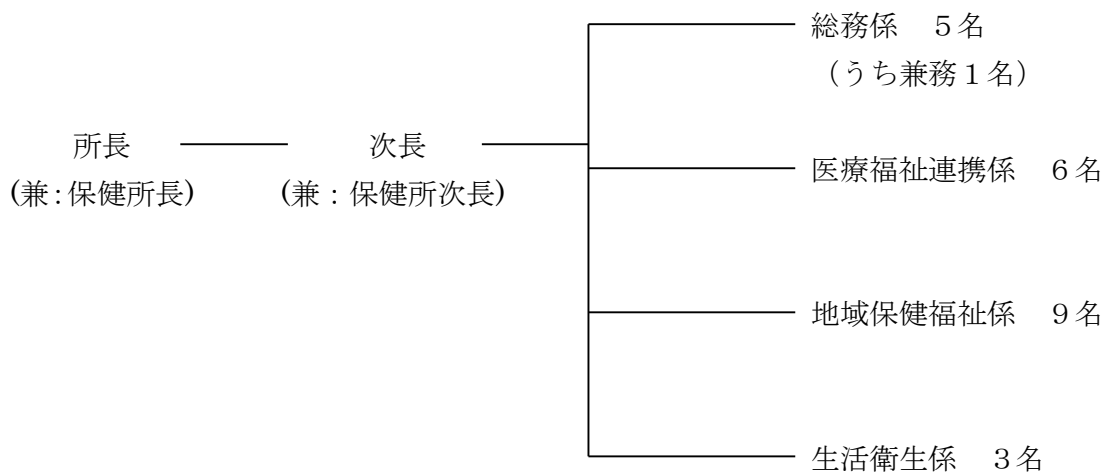


管内図



第2 職員配置

1 組織 甲賀健康福祉事務所(甲賀保健所) (令和3年4月1日現在)



2 職種別職員数

(単位:人)

職 種	職員数	担当別配置数					
		所長	次長	総務係	医療福祉連携係	地域保健福祉係	生活衛生係
医 師	1	0	0	0	0	1	0
獣 医 師	1	0	0	0	0	0	1
薬 剤 師	3	1	0	0	0	0	2
管理栄養士	1	0	0	0	1	0	0
診療放射線技師	1	0	0	1	0	0	0
保 健 師	10	0	0	0	3	7	0
歯科衛生士	2	0	0	0	2	0	0
事務職員	6	0	1	4	0	1	0
合 計	25	1	1	5	6	9	3

第3 人口動態

1 人口の推移

甲賀圏域各市の人口の推移は次のとおりです。

人口（市別・年次別・性別）

（単位：人）

区分	滋賀県			甲賀圏域		
	総数	男	女	総数	男	女
昭和55年	1,079,898	529,208	550,690	107,932	53,698	54,234
60年	1,155,844	568,735	587,109	118,291	58,992	59,299
平成2年	1,222,411	601,082	621,329	128,761	64,340	64,421
7年	1,287,005	634,648	652,357	142,116	71,317	70,799
12年	1,342,832	663,432	679,400	146,224	72,980	73,244
17年	1,381,232	681,079	700,153	148,968	74,521	74,447
18年	1,387,110	685,723	701,387	149,335	75,062	74,273
19年	1,394,809	689,872	704,937	149,264	75,098	74,166
20年	1,401,073	693,106	707,967	149,319	75,220	74,099
21年	1,402,132	692,886	709,246	148,160	74,482	73,678
22年	1,403,977	693,638	710,339	147,189	73,929	73,260
23年	1,414,398	698,585	715,813	146,591	74,000	72,591
24年	1,416,546	699,480	717,066	146,215	73,825	72,390
25年	1,416,952	699,542	717,410	145,574	73,551	72,023
26年	1,416,500	699,312	717,188	145,079	73,377	71,702
27年	1,415,373	698,690	716,683	144,487	73,119	71,368
28年	1,413,079	697,076	716,003	144,876	73,115	71,761
29年	1,412,956	697,288	715,668	144,275	72,812	71,463
30年	1,412,881	697,791	715,090	143,989	72,830	71,159
令和元年	1,413,959	699,138	714,821	143,960	72,914	71,046
2年	1,412,415	698,424	713,991	143,315	72,699	70,616
3年	1,409,157	696,384	712,773	142,191	72,149	70,042
平成23/令和3年対比	1.00			0.97		

区分	甲賀市			湖南市		
	総数	男	女	総数	男	女
昭和55年	75,203	36,841	38,362	32,729	16,857	15,872
60年	79,079	38,804	40,275	39,212	20,188	19,024
平成2年	82,668	40,530	42,138	46,093	23,810	22,283
7年	90,744	44,716	46,028	51,372	26,601	24,771
12年	92,484	45,463	47,021	53,740	27,517	26,223
17年	93,764	46,191	47,573	55,204	28,330	26,874
18年	94,061	46,438	47,623	55,274	28,624	26,650
19年	94,043	46,478	47,565	55,221	28,620	26,601
20年	94,173	46,625	47,548	55,146	28,595	26,551
21年	93,685	46,276	47,409	54,475	28,206	26,269
22年	93,012	45,957	47,055	54,177	27,972	26,205
23年	92,284	45,898	46,386	54,307	28,102	26,205
24年	92,022	45,795	46,227	54,193	28,030	26,163
25年	91,458	45,594	45,864	54,116	27,957	26,159
26年	90,928	45,400	45,528	54,151	27,977	26,174
27年	90,428	45,135	45,293	54,059	27,984	26,075
28年	90,354	44,823	45,531	54,522	28,292	26,230
29年	89,865	44,561	45,304	54,410	28,251	26,159
30年	89,560	44,599	44,961	54,429	28,231	26,198
令和元年	89,226	44,457	44,769	54,734	28,457	26,277
2年	88,743	44,321	44,422	54,572	28,378	26,194
3年	88,087	44,026	44,061	54,104	28,123	25,981
平成23/令和3年対比	0.95			1.00		

※昭和55、60年および平成2、7、12年の人口は国勢調査、他の年の人口は滋賀県推計人口（いずれも10月1日現在）による。

※甲賀市・湖南市の平成15年までの人口については、旧町人口を合算したものである。

人口（市別・年齢階級別・性別）

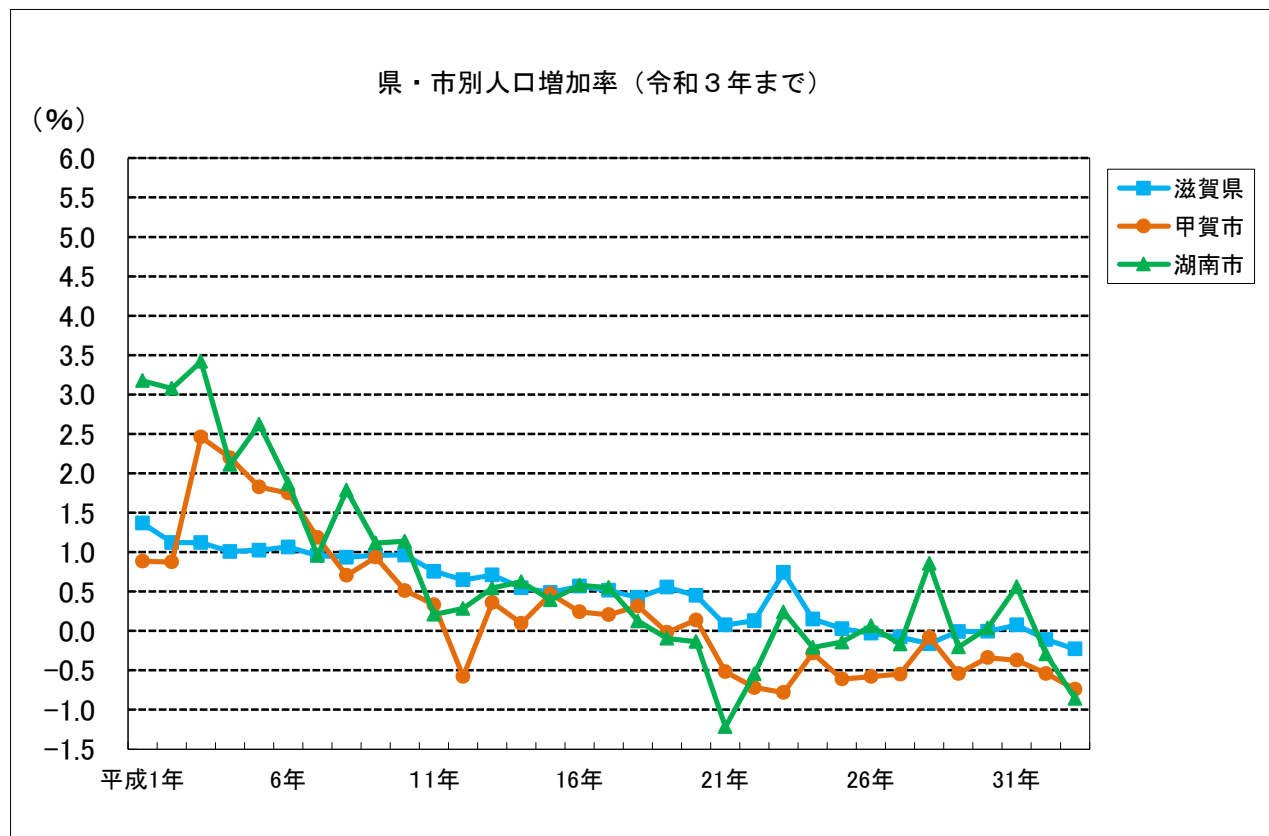
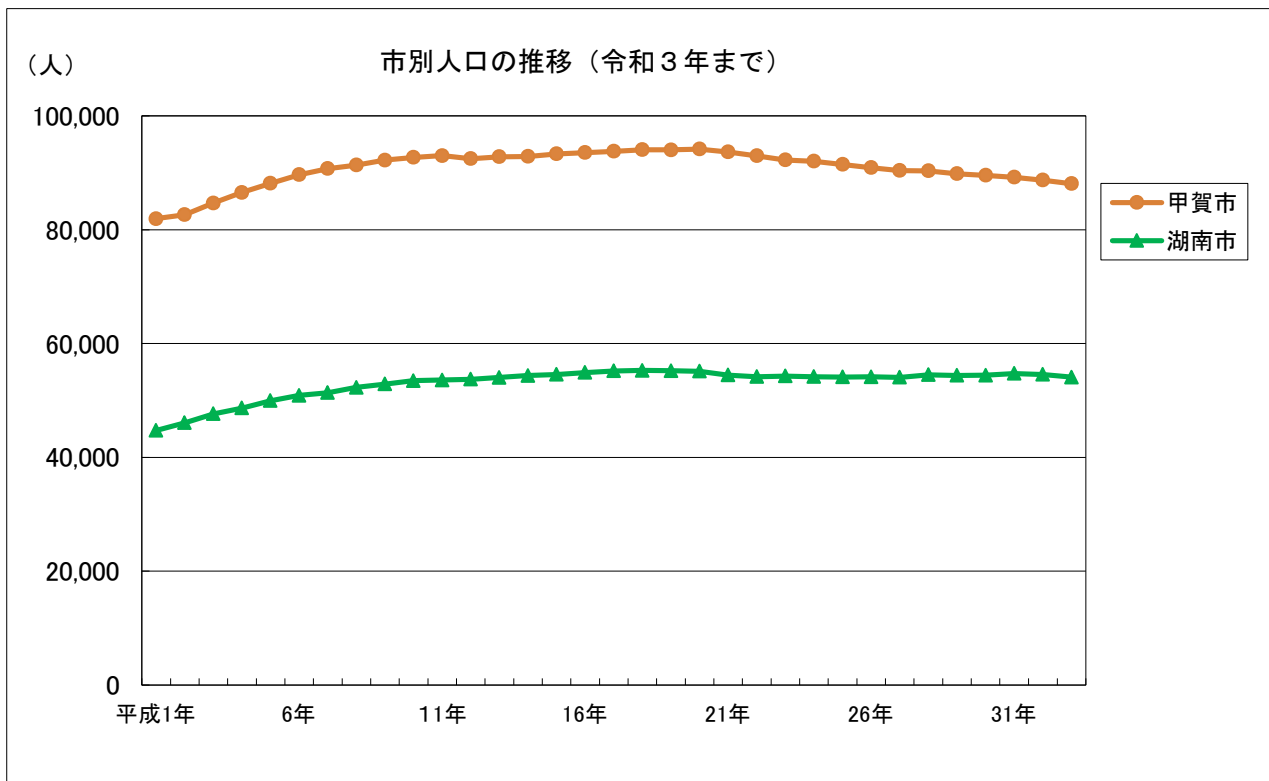
（単位：人）

(歳)	滋賀県			甲賀圏域		
	総数	男	女	総数	男	女
総数	1,409,157	696,384	712,773	142,191	72,149	70,042
0～4	56,717	29,199	27,518	5,290	2,763	2,527
5～9	64,376	33,010	31,366	6,216	3,211	3,005
10～14	68,625	35,177	33,448	6,644	3,490	3,154
15～19	70,281	36,380	33,901	7,175	3,757	3,418
20～24	73,919	38,884	35,035	7,691	4,201	3,490
25～29	70,095	37,654	32,441	6,484	3,618	2,866
30～34	72,812	37,932	34,880	7,573	4,165	3,408
35～39	82,431	41,950	40,481	8,297	4,428	3,869
40～44	93,040	46,754	46,286	9,082	4,697	4,385
45～49	109,277	55,234	54,043	10,824	5,719	5,105
50～54	99,206	49,849	49,357	9,617	5,058	4,559
55～59	83,260	41,362	41,898	8,513	4,296	4,217
60～64	79,157	38,696	40,461	8,836	4,294	4,542
65～69	83,507	40,661	42,846	9,397	4,760	4,637
70～74	102,425	48,904	53,521	10,892	5,345	5,547
75～79	68,950	32,088	36,862	6,859	3,227	3,632
80～84	53,815	23,551	30,264	5,439	2,446	2,993
85～89	37,602	14,120	23,482	3,821	1,420	2,401
90～94	19,246	5,590	13,656	2,042	560	1,482
95～	6,547	1,235	5,312	666	136	530
不詳	13,869	8,154	5,715	833	558	275
高齢化率	26.7%			27.7%		

(歳)	甲賀市			湖南市		
	総数	男	女	総数	男	女
総数	88,087	44,026	44,061	54,104	28,123	25,981
0～4	3,230	1,678	1,552	2,060	1,085	975
5～9	3,734	1,950	1,784	2,482	1,261	1,221
10～14	4,124	2,172	1,952	2,520	1,318	1,202
15～19	4,546	2,368	2,178	2,629	1,389	1,240
20～24	4,653	2,493	2,160	3,038	1,708	1,330
25～29	3,727	2,025	1,702	2,757	1,593	1,164
30～34	4,469	2,405	2,064	3,104	1,760	1,344
35～39	4,876	2,592	2,284	3,421	1,836	1,585
40～44	5,476	2,775	2,701	3,606	1,922	1,684
45～49	6,614	3,451	3,163	4,210	2,268	1,942
50～54	5,825	2,994	2,831	3,792	2,064	1,728
55～59	5,338	2,651	2,687	3,175	1,645	1,530
60～64	5,632	2,745	2,887	3,204	1,549	1,655
65～69	5,888	2,984	2,904	3,509	1,776	1,733
70～74	6,839	3,352	3,487	4,053	1,993	2,060
75～79	4,315	1,986	2,329	2,544	1,241	1,303
80～84	3,682	1,621	2,061	1,757	825	932
85～89	2,735	1,001	1,734	1,086	419	667
90～94	1,486	406	1,080	556	154	402
95～	463	97	366	203	39	164
不詳	435	280	155	398	278	120
高齢化率	29.0%			25.5%		

※高齢化率65歳以上人口÷不詳を除く総人口

※人口は滋賀県推計人口（令和3年10月1日現在）による。



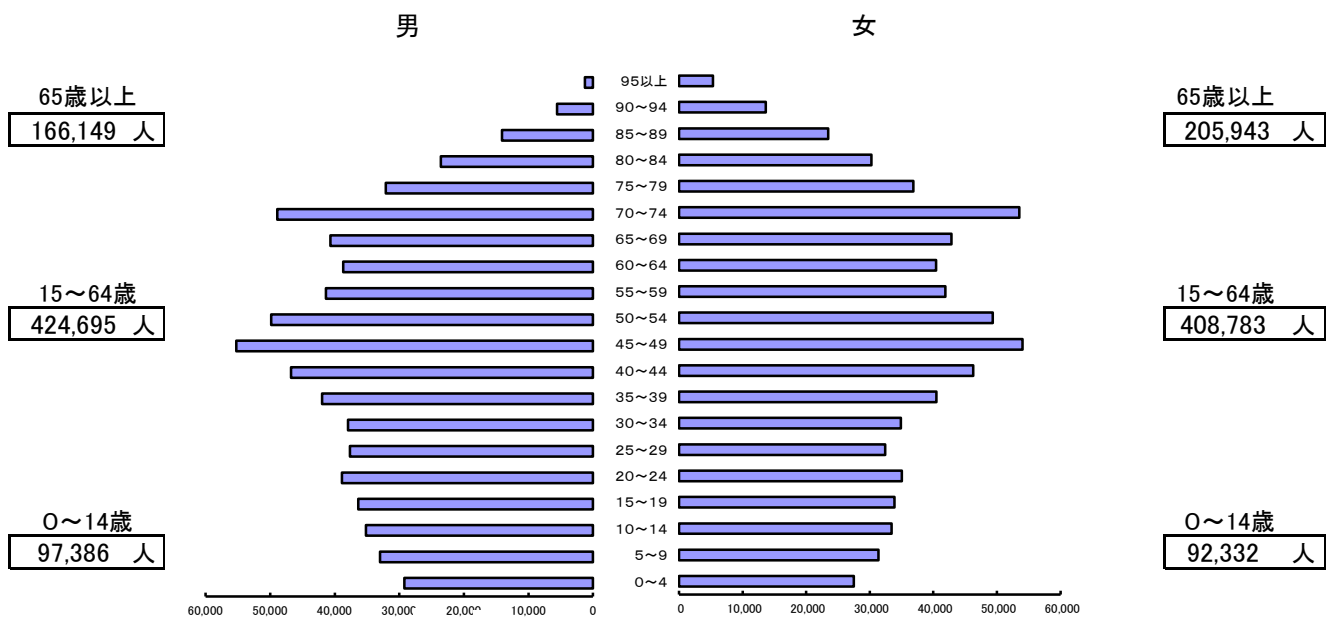
* 平成15年までの甲賀市および湖南市の人口数については、各年10月1日における旧町人口を合算したものです。

2 人口構成

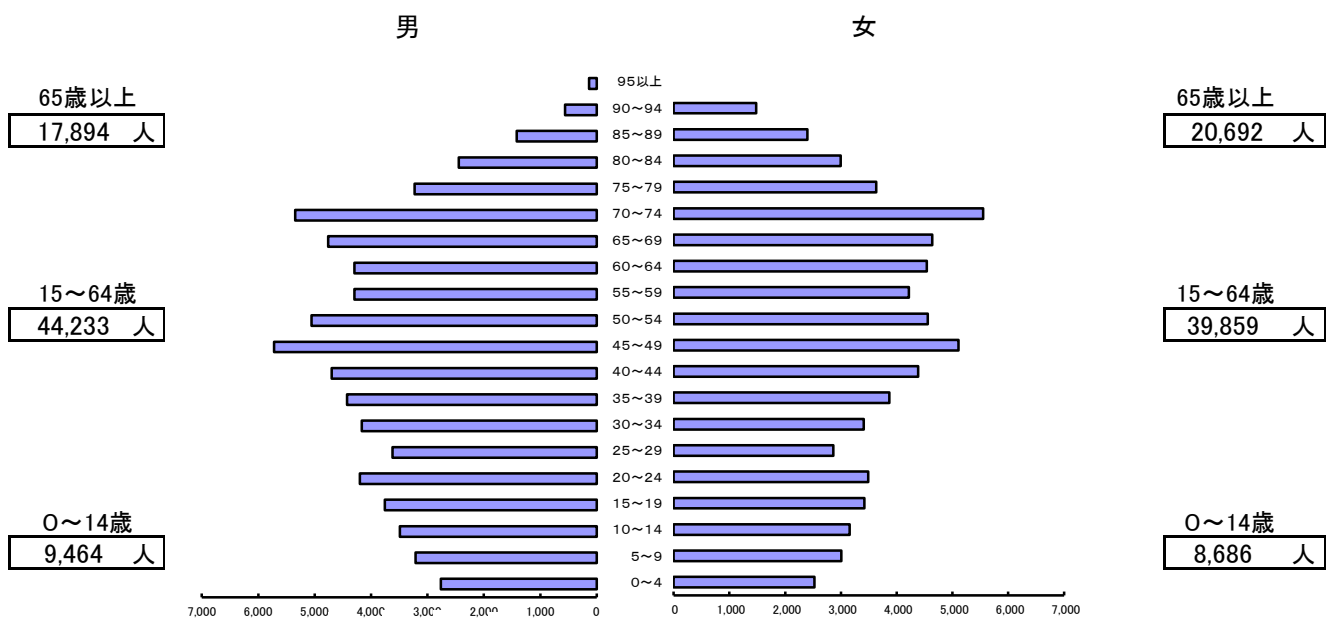
県および甲賀圏域の令和3年10月1日現在の年齢階級別人口は次のとおりです。

(数値は、「滋賀県推計人口年報」による。)

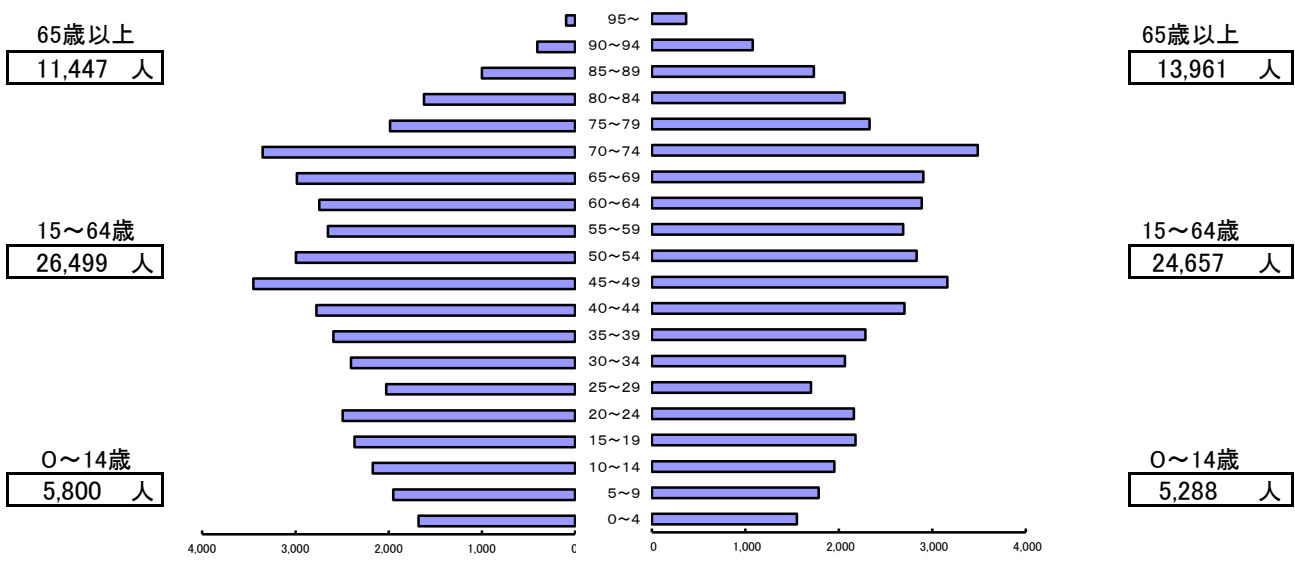
滋賀県人口 1,409,157 人 (内年齢不詳 13,869 人)
 男 696,384 人 (内年齢不詳 8,154 人) 女 712,773 人 (内年齢不詳 5,715 人)



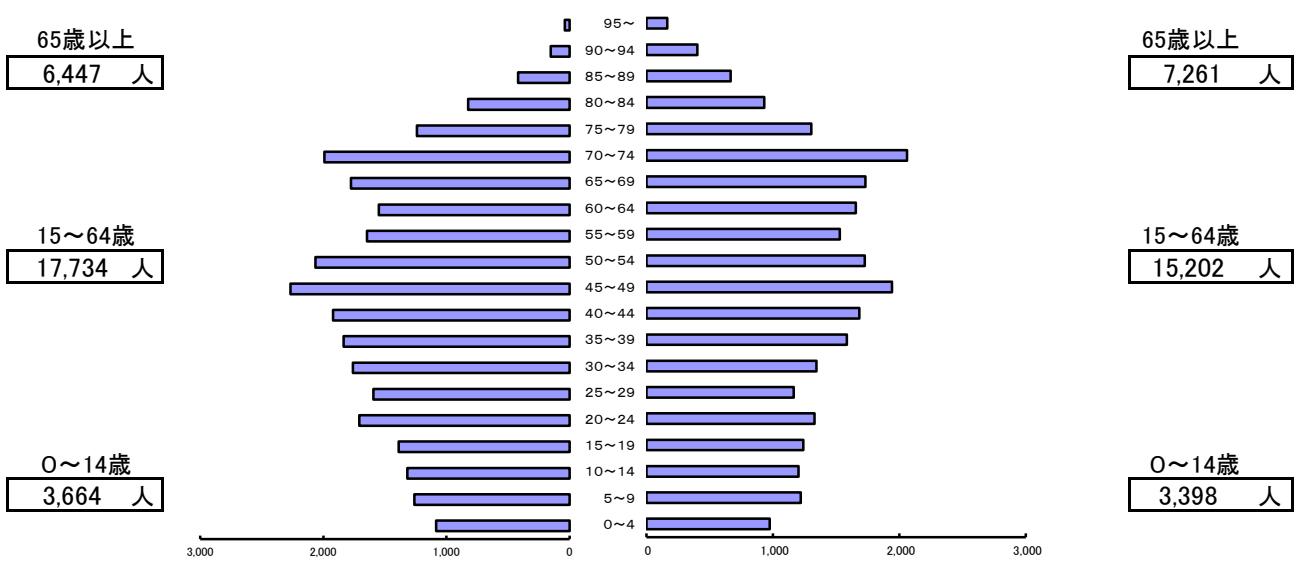
甲賀圏域人口 142,191 人 (内年齢不詳 833 人)
 男 72,149 人 (内年齢不詳 558 人) 女 70,042 人 (内年齢不詳 275 人)



甲賀市人口 88,087 人 (内年齢不詳 435 人)
 男 44,026 人 (内年齢不詳 280 人) 女 44,061 人 (内年齢不詳 155 人)



湖南市人口 54,104 人 (内年齢不詳 398 人)
 男 28,123 人 (内年齢不詳 278 人) 女 25,981 人 (内年齢不詳 120 人)



3 人口動態

人口動態調査は、国の実施する統計調査で、出生・死亡・死産・婚姻および離婚について、本人等から届出を受けた市町が調査票を作成し、それを厚生労働省において集計するものです。

(この節で用いるデータは、全て人口動態調査によるものです。ただし、率等の計算等で人口を使用する場合は、国勢調査人口および県推計人口を使用しています。)

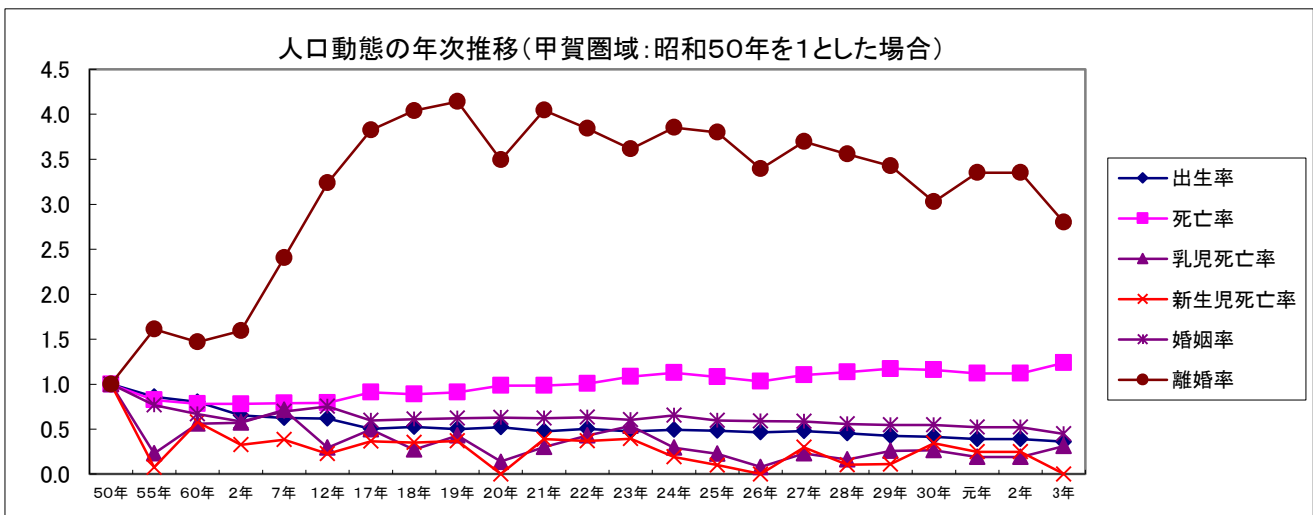
(1) 人口動態の推移

甲賀圏域の人口動態の推移は、次のとおりです。

人口動態総覧(数・率・年次推移：甲賀圏域)

区分	出生		死亡		乳児死亡		新生児死亡		総数		死産				周産期死亡			婚姻		離婚		
											自然死産		人工死産		総数		22週以降死産					早期新生児死亡
	数	率	数	率	数	率	数	率	数	率	数	率	数	率	数	率		数	率			
50年	1,652	17.1	775	8.0	18	10.9	14	8.5	80	46.2	66	38.1	14	8.1	34	20.3	20	14	809	8.4	46	0.5
55年	1,592	14.8	717	6.6	4	2.5	1	0.6	62	37.5	56	33.9	6	3.6	19	11.8	18	1	695	6.4	83	0.8
60年	1,631	13.8	745	6.3	10	6.1	8	4.9	50	29.7	37	22.0	13	7.7	10	6.1	5	5	663	5.6	83	0.7
2年	1,442	11.2	808	6.3	9	6.2	4	2.8	44	29.6	29	19.5	15	10.1	8	5.5	5	3	633	4.9	98	0.8
7年	1,542	10.7	913	6.4	12	7.8	5	3.2	39	24.7	19	12.0	20	12.7	10	6.5	8	2	841	5.9	165	1.1
12年	1,562	10.6	935	6.4	5	3.2	3	1.9	42	26.2	17	10.6	25	15.6	9	5.7	7	2	928	6.3	227	1.5
17年	1,291	8.7	1,093	7.3	7	5.4	4	3.1	17	13.0	15	11.5	2	1.5	7	5.4	4	3	746	5.0	272	1.8
18年	1,344	9.0	1,067	7.1	4	3.0	4	3.0	30	21.8	12	8.7	18	13.1	5	3.7	3	2	767	5.1	288	1.9
19年	1,281	8.6	1,093	7.3	6	4.7	4	3.1	31	23.6	18	13.7	13	9.9	5	3.9	3	2	779	5.2	295	2.0
20年	1,341	9.0	1,185	7.9	2	1.5	0	0	34	24.7	13	9.5	21	15.3	5	3.7	5	0	790	5.3	249	1.7
21年	1,212	8.2	1,173	7.9	4	3.3	4	3.3	32	25.7	20	16.1	12	9.6	6	4.9	3	3	773	5.2	286	1.9
22年	1,277	8.7	1,190	8.1	6	4.7	4	3.1	21	16.2	11	8.5	10	7.7	6	4.7	3	3	784	5.3	270	1.8
23年	1,194	8.1	1,280	8.7	7	5.9	4	3.4	22	18.1	9	7.4	13	10.7	7	5.8	3	4	744	5.1	253	1.7
24年	1,238	8.5	1,327	9.1	4	3.2	2	1.6	29	22.9	15	11.8	14	11.0	6	4.8	5	1	802	5.5	269	1.8
25年	1,206	8.3	1,268	8.7	3	2.5	1	0.8	25	20.3	13	10.6	12	9.7	5	4.1	4	1	732	5.0	264	1.8
26年	1,161	8.0	1,204	8.3	1	0.9	0	0.0	24	20.3	11	9.3	13	11.0	3	2.6	3	0	721	5.0	235	1.6
27年	1,187	8.2	1,283	8.9	3	2.5	3	2.5	20	16.6	14	11.6	6	5.0	11	9.2	8	3	710	4.9	255	1.8
28年	1,127	7.8	1,324	9.1	2	1.8	1	0.9	14	12.3	5	4.4	9	7.9	1	0.9	0	1	680	4.7	246	1.7
29年	1,056	7.3	1,360	9.4	3	2.8	1	0.9	17	15.8	5	4.7	12	11.2	3	2.8	2	1	663	4.6	236	1.6
30年	1,029	7.1	1,344	9.3	3	2.9	3	2.9	20	19.1	13	12.4	7	6.7	6	5.8	3	3	663	4.6	208	1.4
元年	968	6.7	1,298	9.0	2	2.1	2	2.1	8	8.2	4	4.1	4	4.1	2	2.1	0	2	629	4.4	237	1.6
2年	967	6.7	1,386	9.0	2	2.1	1	2.1	13	8.2	7	4.1	6	4.1	0	0.0	0	0	561	4.4	220	1.6
3年	877	6.2	1,415	10.0	3	3.4	0	0.0	8	9.0	5	5.6	3	3.4	0	0.0	0	0	534	3.8	190	1.3

*平成6年以前は妊娠28週以降の死産数



[語句の説明]

- 乳児死亡 : 生後1年未満の死亡
- 新生児死亡 : 生後28日未満の死亡
- 死産 : 妊娠満12週以後の死児の出産（昭和53年以前は、妊娠第4月以後の死児の出産）
- 出産 : 出生＋死産
- 周産期死亡 : 妊娠満22週以後の死産＋早期新生児死亡（平成6年以前は妊娠満28週以後の死産＋早期新生児死亡）
- 早期新生児死亡 : 生後1週間未満の死亡
- 出生率 : 事件発生件数/人口×1000
- 死亡率 : 事件発生件数/人口×1000
- 婚姻率 : 事件発生件数/人口×1000
- 離婚率 : 事件発生件数/人口×1000
- 乳児死亡率 : 乳児死亡数/出生数×1000
- 新生児死亡率 : 新生児死亡数/出生数×1000
- 死産率 : 死産数/（出生数＋死産数）×1000
- 周産期死亡率 : 妊娠満22週以後の死産数＋早期新生児死亡数/出生数＋妊娠満22週以後の死産数×1000

(2) 各市の人口動態

甲賀圏域の令和3年人口動態を市別にみると次のとおりです。

区分	出生		死亡		乳児死亡		新生児死亡		死産						周産期死亡				婚姻		離婚	
									総数		自然死産		人工死産		総数		22週以降死産	早期新生児死亡				
	数	率	数	率	数	率	数	率	数	率	数	率	数	率	数	率			数	率		
滋賀県	10,130	7.2	13,674	9.7	16	1.6	6	0.6	173	16.8	84	8.2	89	8.6	17	1.7	13	4	5,733	4.1	1,887	1.3
甲賀圏域	877	6.2	1,415	10.0	3	3.4	0	0.0	8	9.0	5	5.6	3	3.4	0	0.0	0	0	534	3.8	190	1.3
甲賀市	532	6.0	959	10.9	2	3.8	0	0.0	7	13.0	4	7.4	3	5.6	0	0.0	0	0	320	3.6	119	1.4
湖南市	345	6.4	456	8.4	1	2.9	0	0.0	1	2.9	1	2.9	0	0.0	0	0.0	0	0	214	4.0	71	1.3

(3) 出生状況

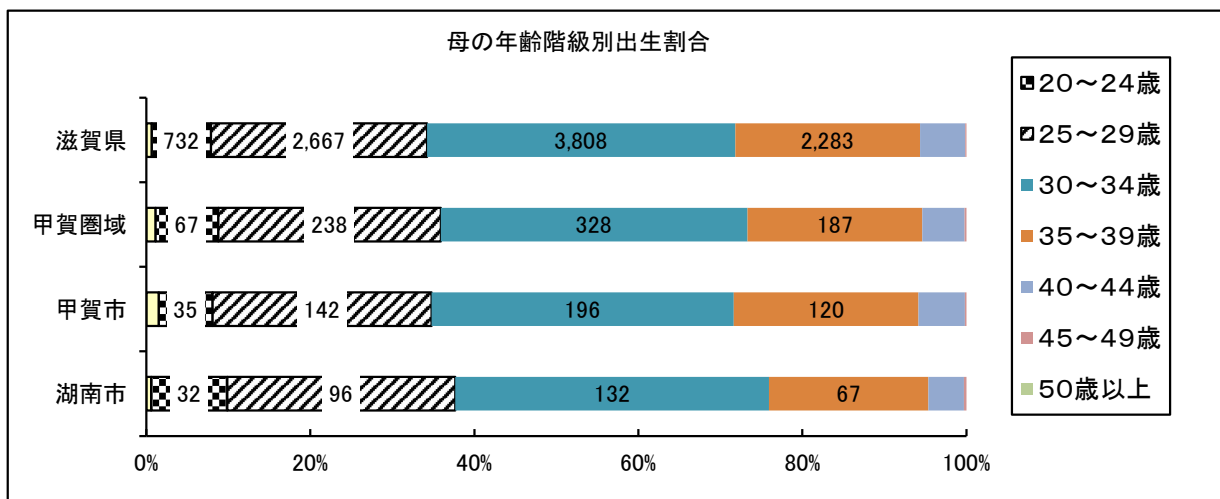
ア 母の年齢階級別出生数

母の年齢階級別に出生数をみると次のとおりです。

出生数(性・母の年齢(5歳階級)・市別)

(単位:人)

区分	総数	～14歳	15～19歳	20～24歳	25～29歳	30～34歳	35～39歳	40～44歳	45～49歳	50歳以上	不詳
滋賀県	10,130	1	67	732	2,667	3,808	2,283	556	16	0	0
男	5,258	1	36	370	1,374	1,969	1,198	301	9	0	0
女	4,872	0	31	362	1,293	1,839	1,085	255	7	0	0
甲賀圏域	877	0	10	67	238	328	187	45	2	0	0
男	476	0	7	33	117	176	116	26	1	0	0
女	401	0	3	34	121	152	71	19	1	0	0
甲賀市	532	0	8	35	142	196	120	30	1	0	0
男	300	0	7	15	74	108	78	17	1	0	0
女	232	0	1	20	68	88	42	13	0	0	0
湖南市	345	0	2	32	96	132	67	15	1	0	0
男	176	0	0	18	43	68	38	9	0	0	0
女	169	0	2	14	53	64	29	6	1	0	0



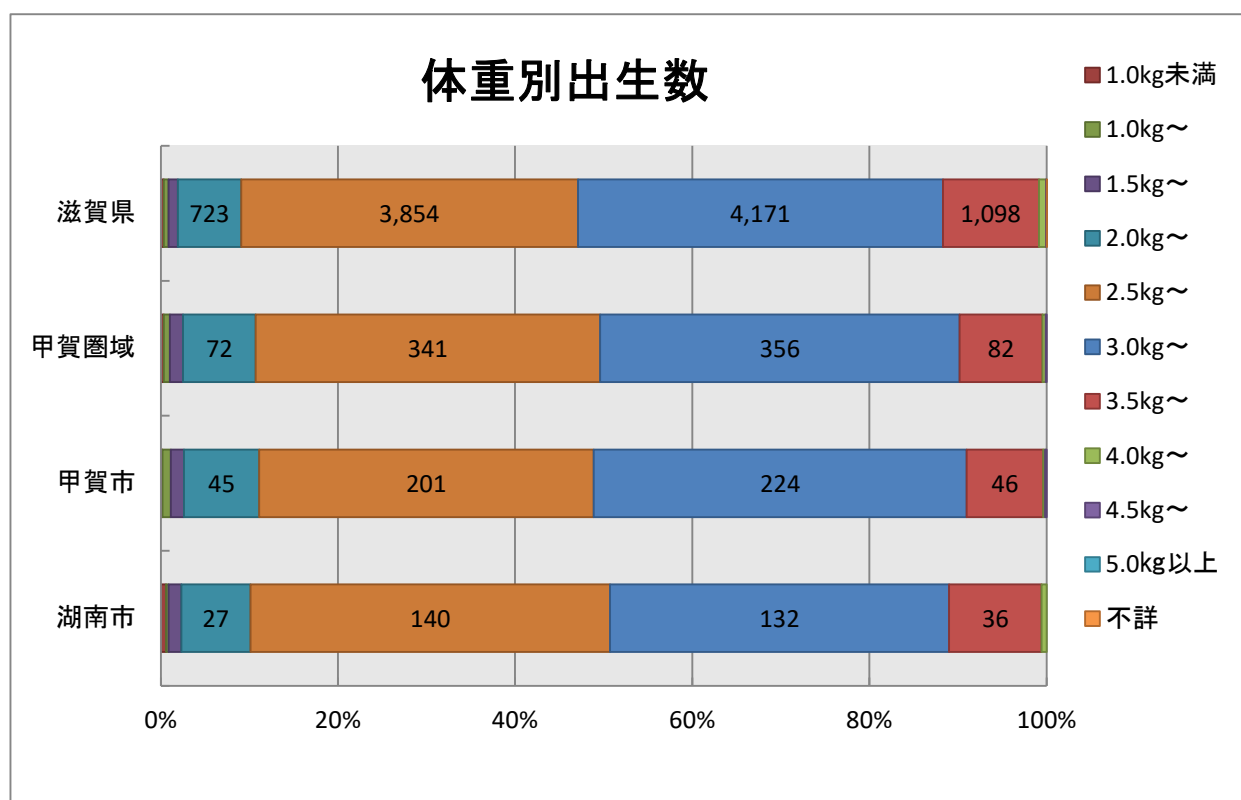
イ 体重別出生数

出生児の体重別に出生数を見ると、次のとおりです。

出生数(性別・出生児の体重別)

(単位: 人)

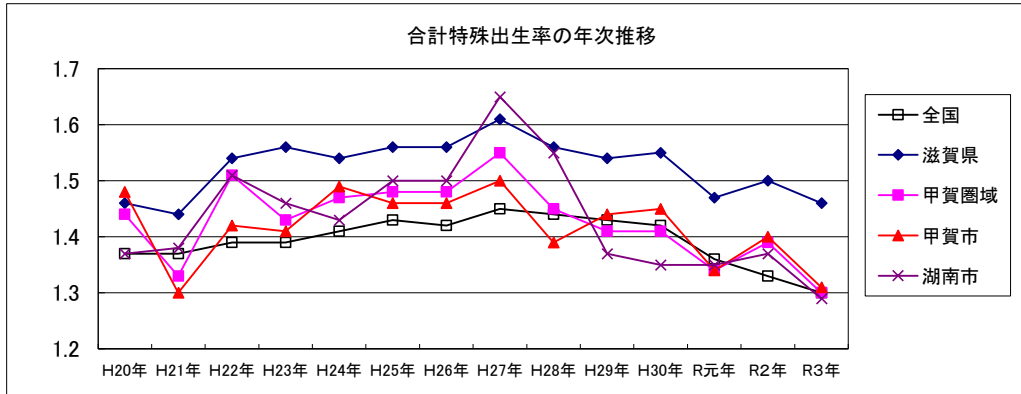
区分	総数	1.0kg	1.0~	1.5~	2.0~	2.5~	3.0~	3.5~	4.0~	4.5~	5.0kg	不詳
		未満	1.5kg	2.0kg	2.5kg	3.0kg	3.5kg	4.0kg	4.5kg	5.0kg 以上		
滋賀県	10,130	34	54	108	723	3,854	4,171	1,098	83	4	0	1
男	5,258	23	31	48	333	1,768	2,289	703	59	3	0	1
女	4,872	11	23	60	390	2,086	1,882	395	24	1	0	0
甲賀圏域	877	3	6	13	72	341	356	82	3	1	0	0
男	476	0	4	3	40	161	210	54	3	1	0	0
女	401	3	2	10	32	180	146	28	0	0	0	0
甲賀市	532	1	5	8	45	201	224	46	1	1	0	0
男	300	0	3	2	29	91	141	32	1	1	0	0
女	232	1	2	6	16	110	83	14	0	0	0	0
湖南市	345	2	1	5	27	140	132	36	2	0	0	0
男	176	0	1	1	11	70	69	22	2	0	0	0
女	169	2	0	4	16	70	63	14	0	0	0	0



ウ 合計特殊出生率
甲賀圏域の合計特殊出生率をみると次のとおりです。

合計特殊出生率(年次別・市別)

区分	H20年	H21年	H22年	H23年	H24年	H25年	H26年	H27年	H28年	H29年	H30年	R元年	R2年	R3年
全国	1.37	1.37	1.39	1.39	1.41	1.43	1.42	1.45	1.44	1.43	1.42	1.36	1.33	1.30
滋賀県	1.46	1.44	1.54	1.56	1.54	1.56	1.56	1.61	1.56	1.54	1.55	1.47	1.5	1.46
甲賀圏域	1.44	1.33	1.51	1.43	1.47	1.48	1.48	1.55	1.45	1.41	1.41	1.34	1.39	1.30
甲賀市	1.48	1.3	1.42	1.41	1.49	1.46	1.46	1.5	1.39	1.44	1.45	1.34	1.40	1.31
湖南市	1.37	1.38	1.51	1.46	1.43	1.5	1.5	1.65	1.55	1.37	1.35	1.35	1.37	1.29



*全国および滋賀県については厚生労働省人口動態統計（確定数）より。それ以外については令和3年滋賀県推計人口年報を用いています。

[合計特殊出生率について]

合計特殊出生率は、15歳から49歳までの女子の年齢別出生率を合計し、1人の女子が仮にその年次の年齢別出生率で一生の間に産むとした場合のこどもの数を計算したものです。

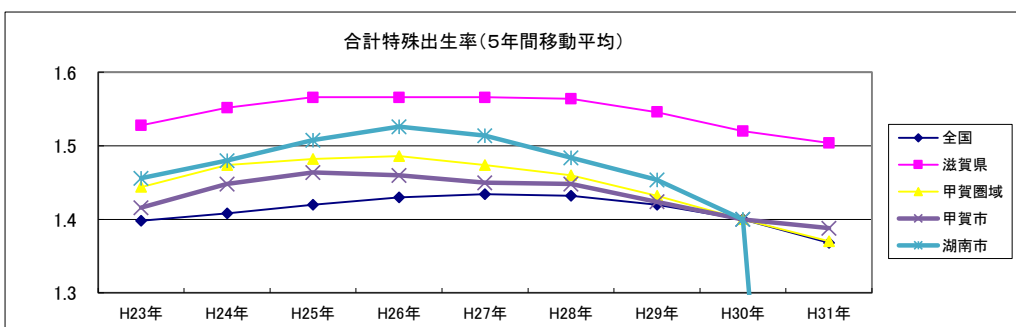
$$\text{合計特殊出生率} = \left(\frac{\text{母の年齢別出生数}}{\text{年齢別女子人口}} \right) \quad \text{15歳から49歳までの合計}$$

国の合計特殊出生率では、少数点第2位の数値の変動が大きく注目を集めているところですが、市単位で見た場合、表からも明らかなように国より一桁大きな位の数値が年により大きく変動しています。人口規模の小さな地域でこの率を扱う場合は、偶然に大きく左右される各年の数値変動にとらわれるのではなく、ある程度長期間の傾向としてとらえることが必要と思われれます。

試みに、該当年度にその前後各2年間を加え、合計5年間の平均数値によって該当年度を代表させる移動平均により合計特殊出生率の推移をみてみると次の図表のとおりです。

合計特殊出生率(5年間移動平均)

区分	H23年	H24年	H25年	H26年	H27年	H28年	H29年	H30年	H31年
全国	1.40	1.41	1.42	1.43	1.43	1.43	1.42	1.40	1.37
滋賀県	1.53	1.55	1.57	1.57	1.57	1.56	1.55	1.52	1.50
甲賀圏域	1.44	1.47	1.48	1.49	1.47	1.46	1.43	1.40	1.37
甲賀市	1.42	1.45	1.46	1.46	1.45	1.45	1.42	1.40	1.39
湖南市	1.46	1.48	1.51	1.53	1.51	1.48	1.45	1.40	



(4) 死亡の状況

ア 死因別、年齢階級別死亡数の状況

甲賀圏域の死亡について、死亡原因（死因）別、年齢階級別にみると次のとおりです。

死亡数・性・年齢(5歳階級)死因分類 (甲賀圏域・合計)

	総数	0～14歳	15～39歳	40～64歳	65～74歳	75歳～
悪性新生物	427	0	4	55	108	260
心疾患<高血圧性を除く>	254	0	0	11	23	220
脳血管疾患	93	0	0	8	9	76
肺炎	57	0	0	1	5	51
不慮の事故	33	1	1	0	7	24
自殺	18	0	6	5	4	3
その他	533	2	2	22	62	445
総数	1,415	3	13	102	218	1,079

死亡数・性・年齢(5歳階級)死因分類 (甲賀圏域・男)

	総数	0～14歳	15～39歳	40～64歳	65～74歳	75歳～
悪性新生物	274	0	3	30	77	164
心疾患<高血圧性を除く>	101	0	0	11	18	72
脳血管疾患	45	0	0	5	6	34
肺炎	34	0	0	1	3	30
不慮の事故	23	1	1	0	5	16
自殺	10	0	4	4	1	1
その他	247	2	1	11	45	188
総数	734	3	9	62	155	505

死亡数・性・年齢(5歳階級)死因分類 (甲賀圏域・女)

	総数	0～14歳	15～39歳	40～64歳	65～74歳	75歳～
悪性新生物	153	0	1	25	31	96
心疾患<高血圧性を除く>	153	0	0	0	5	148
脳血管疾患	48	0	0	3	3	42
肺炎	23	0	0	0	2	21
不慮の事故	10	0	0	0	2	8
自殺	8	0	2	1	3	2
その他	286	0	1	11	17	257
総数	681	0	4	40	63	574

死亡数（市別・死因別）

		甲賀圏域	甲賀市	湖南市	
総 数		計	1,415	959	456
		男	734	481	253
		女	681	478	203
1000	感染症及び寄生虫症	計	19	15	4
男		11	8	3	
女		8	7	1	
1100	腸管感染症	計	3	3	-
男		1	1	-	
女		2	2	-	
1200	結核	計	1	-	1
男		1	-	1	
女		-	-	-	
1201	呼吸器結核	計	1	-	1
男		1	-	1	
女		-	-	-	
1202	その他の結核	計	-	-	-
男		-	-	-	
女		-	-	-	
1300	敗血症	計	7	6	1
男		5	4	1	
女		2	2	-	
1400	ウイルス肝炎	計	3	2	1
男		1	-	1	
女		2	2	-	
1401	B型ウイルス肝炎	計	-	-	-
男		-	-	-	
女		-	-	-	
1402	C型ウイルス肝炎	計	1	1	-
男		-	-	-	
女		1	1	-	
1403	その他	計	2	1	1
男		1	-	1	
女		1	1	-	
1500	H I V病	計	-	-	-
男		-	-	-	
女		-	-	-	
1600	その他の感染症	計	5	4	1
男		3	3	-	
女		2	1	1	
2000	新生物	計	434	281	153
男		277	184	93	
女		157	97	60	
2100	悪性新生物	計	427	275	152
男		274	181	93	
女		153	94	59	
2101	口唇、口腔及び咽頭	計	6	6	-
男		4	4	-	
女		2	2	-	
2102	食道の悪性新生物	計	9	5	4
男		8	5	3	
女		1	-	1	
2103	胃の悪性新生物	計	46	26	20
男		31	15	16	
女		15	11	4	
2104	結腸の悪性新生物	計	38	25	13
男		23	14	9	
女		15	11	4	

死亡数（市別・死因別）

		甲賀圏域	甲賀市	湖南市	
2105	直腸S状結腸移行部	計	18	13	5
		男	10	7	3
		女	8	6	2
2106	肝及び肝内胆管	計	20	12	8
		男	12	8	4
		女	8	4	4
2107	胆のう及びその他の胆道	計	27	20	7
		男	18	14	4
		女	9	6	3
2108	膵の悪性新生物	計	42	24	18
		男	22	13	9
		女	20	11	9
2109	喉頭の悪性新生物	計	-	-	-
		男	-	-	-
		女	-	-	-
2110	気管、気管支及び肺	計	96	65	31
		男	72	54	18
		女	24	11	13
2111	皮膚の悪性新生物	計	3	2	1
		男	2	1	1
		女	1	1	-
2112	乳房の悪性新生物	計	8	5	3
		男	1	-	1
		女	7	5	2
2113	子宮の悪性新生物	計	5	3	2
		男	-	-	-
		女	5	3	2
2114	卵巣の悪性新生物	計	6	2	4
		男	-	-	-
		女	6	2	4
2115	前立腺の悪性新生物	計	14	9	5
		男	14	9	5
		女	-	-	-
2116	膀胱の悪性新生物	計	14	12	2
		男	8	7	1
		女	6	5	1
2117	中枢神経系	計	8	7	1
		男	7	6	1
		女	1	1	-
2118	悪性リンパ腫	計	21	13	8
		男	16	11	5
		女	5	2	3
2119	白血病	計	10	7	3
		男	8	5	3
		女	2	2	-
2120	その他のリンパ組織	計	3	1	2
		男	1	-	1
		女	2	1	1
2121	その他の悪性新生物	計	33	18	15
		男	17	8	9
		女	16	10	6
2200	その他の新生物	計	7	6	1
		男	3	3	-
		女	4	3	1
2201	中枢神経系	計	4	4	-
		男	2	2	-
		女	2	2	-

死亡数（市別・死因別）

		甲賀圏域	甲賀市	湖南市	
2202	中枢神経系を除く	計	3	2	1
		男	1	1	-
		女	2	1	1
3000	血液及び造血器の疾患	計	4	2	2
		男	1	-	1
		女	3	2	1
3100	貧血	計	2	2	-
		男	-	-	-
		女	2	2	-
3200	その他	計	2	-	2
		男	1	-	1
		女	1	-	1
4000	内分泌、栄養及び代謝疾患	計	25	18	7
		男	10	5	5
		女	15	13	2
4100	糖尿病	計	16	12	4
		男	7	4	3
		女	9	8	1
4200	その他	計	9	6	3
		男	3	1	2
		女	6	5	1
5000	精神及び行動の障害	計	11	10	1
		男	5	4	1
		女	6	6	-
5100	血管性及び不明の認知症	計	5	5	-
		男	1	1	-
		女	4	4	-
5200	その他の障害	計	6	5	1
		男	4	3	1
		女	2	2	-
6000	神経系の疾患	計	62	50	12
		男	26	17	9
		女	36	33	3
6100	髄膜炎	計	-	-	-
		男	-	-	-
		女	-	-	-
6200	脊髄性筋萎縮症	計	2	2	-
		男	1	1	-
		女	1	1	-
6300	パーキンソン病	計	15	13	2
		男	7	5	2
		女	8	8	-
6400	アルツハイマー病	計	27	21	6
		男	6	3	3
		女	21	18	3
6500	その他の神経系の疾患	計	18	14	4
		男	12	8	4
		女	6	6	-
7000	眼及び附属器の疾患	計	-	-	-
		男	-	-	-
		女	-	-	-
8000	耳及び乳様突起の疾患	計	-	-	-
		男	-	-	-
		女	-	-	-
9000	循環器系の疾患	計	379	239	140
		男	159	91	68
		女	220	148	72

死亡数（市別・死因別）

			甲賀圏域	甲賀市	湖南市
9100	高血圧性疾患	計	5	3	2
		男	1	-	1
		女	4	3	1
9101	高血圧性心疾患	計	2	1	1
		男	-	-	-
		女	2	1	1
9102	その他	計	3	2	1
		男	1	-	1
		女	2	2	-
9200	心疾患（高血圧性除く）	計	254	150	104
		男	101	54	47
		女	153	96	57
9201	慢性リウマチ性心疾患	計	3	1	2
		男	2	1	1
		女	1	-	1
9202	急性心筋梗塞	計	59	37	22
		男	30	18	12
		女	29	19	10
9203	その他の虚血性心疾患	計	28	19	9
		男	16	11	5
		女	12	8	4
9204	慢性非リウマチ性心内膜疾患	計	14	8	6
		男	3	1	2
		女	11	7	4
9205	心筋症	計	4	2	2
		男	2	1	1
		女	2	1	1
9206	不整脈及び伝導障害	計	17	15	2
		男	5	4	1
		女	12	11	1
9207	心不全	計	121	64	57
		男	39	17	22
		女	82	47	35
9208	その他の心疾患	計	8	4	4
		男	4	1	3
		女	4	3	1
9300	脳血管疾患	計	93	69	24
		男	45	30	15
		女	48	39	9
9301	くも膜下出血	計	12	8	4
		男	5	4	1
		女	7	4	3
9302	脳内出血	計	40	28	12
		男	21	13	8
		女	19	15	4
9303	脳梗塞	計	40	32	8
		男	18	12	6
		女	22	20	2
9304	その他の脳血管疾患	計	1	1	-
		男	1	1	-
		女	-	-	-
9400	大動脈瘤及び解離	計	21	11	10
		男	9	4	5
		女	12	7	5
9500	その他の循環器系の疾患	計	6	6	-
		男	3	3	-
		女	3	3	-

死亡数（市別・死因別）

			甲賀圏域	甲賀市	湖南市
10000	呼吸器系の疾患	計	158	111	47
		男	105	75	30
		女	53	36	17
10100	インフルエンザ	計	-	-	-
		男	-	-	-
		女	-	-	-
10200	肺炎	計	57	33	24
		男	34	21	13
		女	23	12	11
10300	急性気管支炎	計	-	-	-
		男	-	-	-
		女	-	-	-
10400	慢性閉塞性肺疾患	計	26	21	5
		男	23	18	5
		女	3	3	-
10500	喘息	計	4	2	2
		男	3	1	2
		女	1	1	-
10600	その他の呼吸器系の疾患	計	71	55	16
		男	45	35	10
		女	26	20	6
10601	誤嚥性肺炎	計	43	35	8
		男	24	20	4
		女	19	15	4
10602	間質性肺疾患	計	15	12	3
		男	11	9	2
		女	4	3	1
10603	その他の呼吸器系の疾患	計	13	8	5
		男	10	6	4
		女	3	2	1
11000	消化器系の疾患	計	53	39	14
		男	23	18	5
		女	30	21	9
11100	胃潰瘍及び十二指腸潰瘍	計	1	1	-
		男	1	1	-
		女	-	-	-
11200	ヘルニア及び腸閉塞	計	10	5	5
		男	4	3	1
		女	6	2	4
11300	肝疾患	計	16	13	3
		男	9	7	2
		女	7	6	1
11301	肝硬変(アルコール性を除く)	計	7	6	1
		男	4	4	-
		女	3	2	1
11302	その他の肝疾患	計	9	7	2
		男	5	3	2
		女	4	4	-
11400	その他の消化器系の疾患	計	26	20	6
		男	9	7	2
		女	17	13	4
12000	皮膚及び皮下組織の疾患	計	2	1	1
		男	-	-	-
		女	2	1	1
13000	筋骨格系・結合組織の疾患	計	5	4	1
		男	3	3	-
		女	2	1	1

死亡数（市別・死因別）

			甲賀圏域	甲賀市	湖南市
14000	腎尿路生殖器系の疾患	計	42	33	9
		男	21	15	6
		女	21	18	3
14100	糸球体疾患	計	6	4	2
		男	3	2	1
		女	3	2	1
14200	腎不全	計	26	20	6
		男	15	10	5
		女	11	10	1
14201	急性腎不全	計	1	1	-
		男	-	-	-
		女	1	1	-
14202	慢性腎不全	計	20	15	5
		男	11	7	4
		女	9	8	1
14203	詳細不明の腎不全	計	5	4	1
		男	4	3	1
		女	1	1	-
14300	その他	計	10	9	1
		男	3	3	-
		女	7	6	1
15000	妊娠、分娩及び産じょく	計	-	-	-
		男	-	-	-
		女	-	-	-
16000	周産期に発生した病態	計	-	-	-
		男	-	-	-
		女	-	-	-
16100	妊娠期間に関連する障害	計	-	-	-
		男	-	-	-
		女	-	-	-
16200	出産外傷	計	-	-	-
		男	-	-	-
		女	-	-	-
16300	周産期に特異的な呼吸障害	計	-	-	-
		男	-	-	-
		女	-	-	-
16400	周産期に特異的な感染症	計	-	-	-
		男	-	-	-
		女	-	-	-
16500	出血性障害及び血液障害	計	-	-	-
		男	-	-	-
		女	-	-	-
16600	その他の発生した病態	計	-	-	-
		男	-	-	-
		女	-	-	-
17000	先天奇形及び染色体異常	計	1	-	1
		男	1	-	1
		女	-	-	-
17100	神経系の先天奇形	計	-	-	-
		男	-	-	-
		女	-	-	-
17200	循環器系の先天奇形	計	-	-	-
		男	-	-	-
		女	-	-	-
17201	心臓の先天奇形	計	-	-	-
		男	-	-	-
		女	-	-	-

死亡数（市別・死因別）

			甲賀圏域	甲賀市	湖南市
17202	その他の循環器系	計	-	-	-
		男	-	-	-
		女	-	-	-
17300	消化器系の先天奇形	計	-	-	-
		男	-	-	-
		女	-	-	-
17400	その他の先天奇形	計	-	-	-
		男	-	-	-
		女	-	-	-
17500	他に分類されないもの	計	1	-	1
		男	1	-	1
		女	-	-	-
18000	症状、徴候・異常臨床所見	計	139	109	30
		男	40	33	7
		女	99	76	23
18100	老衰	計	124	102	22
		男	33	30	3
		女	91	72	19
18200	乳幼児突然死症候群	計	-	-	-
		男	-	-	-
		女	-	-	-
18300	その他の症状	計	15	7	8
		男	7	3	4
		女	8	4	4
20000	傷病及び死亡の外因	計	57	37	20
		男	35	22	13
		女	22	15	7
20100	不慮の事故	計	33	22	11
		男	23	13	10
		女	10	9	1
20101	交通事故	計	3	1	2
		男	3	1	2
		女	-	-	-
20102	転倒・転落	計	6	4	2
		男	4	2	2
		女	2	2	-
20103	不慮の溺死及び溺水	計	5	3	2
		男	2	1	1
		女	3	2	1
20104	不慮の窒息	計	9	7	2
		男	7	5	2
		女	2	2	-
20105	煙、火及び火炎への曝露	計	-	-	-
		男	-	-	-
		女	-	-	-
20106	有害物質による中毒	計	-	-	-
		男	-	-	-
		女	-	-	-
20107	その他の不慮の事故	計	10	7	3
		男	7	4	3
		女	3	3	-
20200	自殺	計	18	12	6
		男	10	8	2
		女	8	4	4
20300	他殺	計	-	-	-
		男	-	-	-
		女	-	-	-

死亡数（市別・死因別）

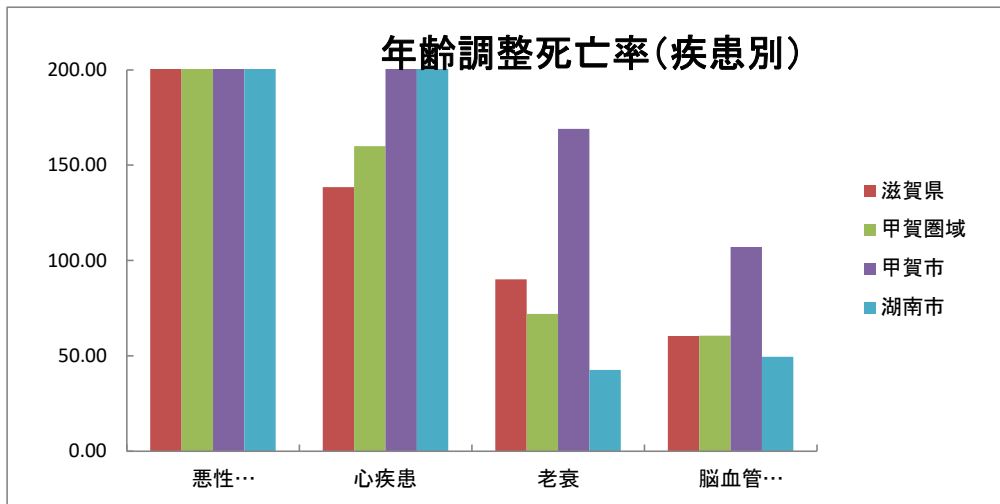
			甲賀圏域	甲賀市	湖南市
20400	その他の外因	計	6	3	3
		男	2	1	1
		女	4	2	2
22000	特殊目的用コード	計	24	10	14
		男	17	6	11
		女	7	4	3
22100	重症急性呼吸器症候群	計	-	-	-
		男	-	-	-
		女	-	-	-

イ 死因順位

主要な死因による死亡の状況は次のとおりです。(順位は県の順位による)

死因順位別死亡数、率(市別)

区 分	死亡者 総数	1位	2位	3位	4位	
		悪性 新生物	心疾患	老衰	脳血管 疾患	
滋 賀 県	死 亡 数	13,674	3,571	2,099	1,486	905
	死亡率(10万対)	970.37	253.41	148.95	105.45	64.22
	年齢調整死亡率	913.64	249.95	138.48	90.17	60.48
甲 賀 圏 域	死 亡 数	1,415	427	254	124	93
	死亡率(10万対)	995.14	300.30	178.63	87.21	65.40
	年齢調整死亡率	922.15	290.98	160.02	71.96	60.61
甲 賀 市	死 亡 数	959	275	150	102	69
	死亡率(10万対)	1,088.70	312.19	170.29	115.79	78.33
	年齢調整死亡率	1,553.51	416.85	249.14	169.06	107.01
湖 南 市	死 亡 数	456	152	104	22	24
	死亡率(10万対)	842.82	280.94	192.22	40.66	44.36
	年齢調整死亡率	925.41	8,793.00	211.56	42.58	49.51



【年齢調整死亡率について】

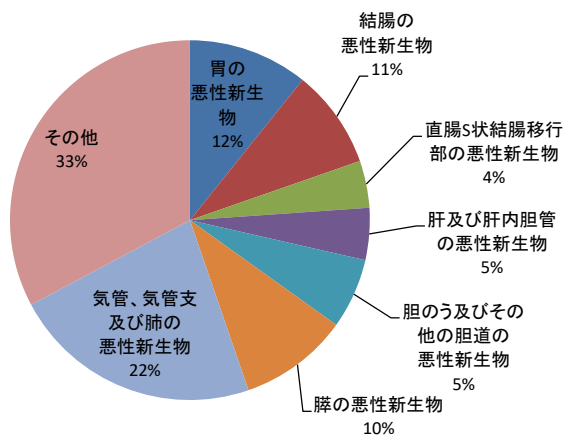
死亡率は、死亡数の人口に対する比率を計算したのですが、人口の年齢構成を考慮していないため、地域比較や年次比較する場合、高齢化の進んだ地域(年次)ほど高い数値になる傾向があります。そこで、死亡率から「年齢構成の違い」という要因を取り除くために取られる方法の一つが年齢調整死亡率で、比較しようとする各地域(年次)の人口と年齢構成を一定の基準人口に揃えた場合を仮定して死亡率を計算します。この場合の基準人口として通常用いられるのが「平成27年モデル人口」と呼ばれるもので、その年齢構成は次のとおりです。

0～4歳	5,026
5～9歳	5,369
10～14歳	5,711
15～19歳	6,053
20～24歳	6,396
25～29歳	6,738
30～34歳	7,081
35～39歳	7,423
40～44歳	7,766
45～49歳	8,108
50～54歳	8,451
55～59歳	8,793
60～64歳	9,135
65～69歳	9,246
70～74歳	7,892
75～79歳	6,306
80～84歳	4,720
85～89歳	3,134

ウ 悪性新生物による死亡の状況

死亡の最も多い要因である悪性新生物について、部分別にみると次のとおりです。

悪性新生物の部位別死亡数
(甲賀圏域:総数)

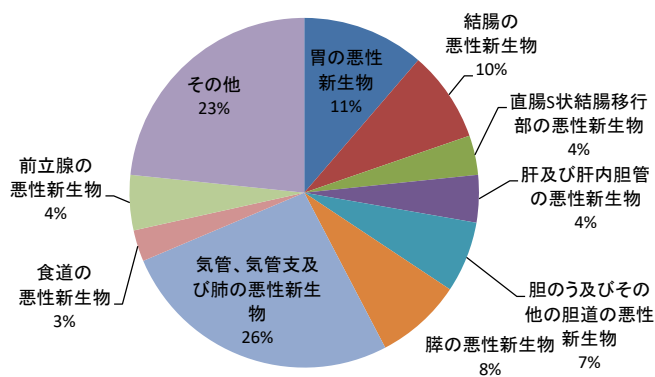


悪性新生物の部位別死亡数

(甲賀圏域:総数)

部位名	死亡数	割合
悪性新生物総数	427	-
胃の悪性新生物	46	11%
結腸の悪性新生物	38	9%
直腸S状結腸移行部の悪性新生物	18	4%
肝及び肝内胆管の悪性新生物	20	5%
胆のう及びその他の胆道の悪性新生物	27	6%
膵の悪性新生物	42	10%
気管、気管支及び肺の悪性新生物	96	22%
その他	140	33%

悪性新生物の部位別死亡割合
(甲賀圏域・男)

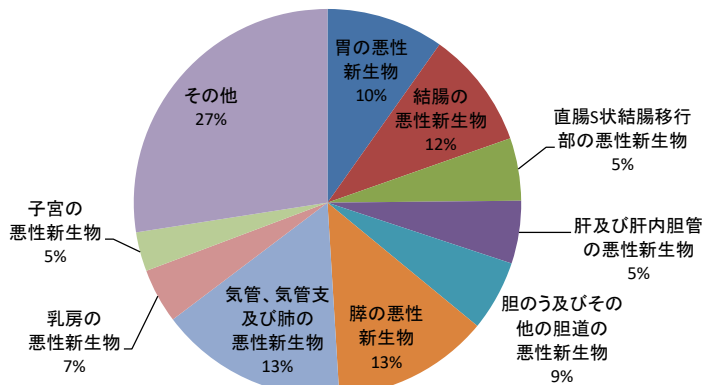


悪性新生物の部位別死亡数

(甲賀圏域:男)

部位名	死亡数	割合
悪性新生物総数	274	-
胃の悪性新生物	31	11%
結腸の悪性新生物	23	8%
直腸S状結腸移行部の悪性新生物	10	4%
肝及び肝内胆管の悪性新生物	12	4%
胆のう及びその他の胆道の悪性新生物	18	7%
膵の悪性新生物	22	8%
気管、気管支及び肺の悪性新生物	72	26%
食道の悪性新生物	8	3%
前立腺の悪性新生物	14	5%
その他	64	23%

悪性新生物の部位別死亡割合
(甲賀圏域・女)



悪性新生物の部位別死亡数

(甲賀圏域:女)

部位名	死亡数	割合
悪性新生物総数	153	-
胃の悪性新生物	15	10%
結腸の悪性新生物	15	10%
直腸S状結腸移行部の悪性新生物	8	5%
肝及び肝内胆管の悪性新生物	8	5%
胆のう及びその他の胆道の悪性新生物	9	6%
膵の悪性新生物	20	13%
気管、気管支及び肺の悪性新生物	24	16%
乳房の悪性新生物	7	5%
子宮の悪性新生物	5	3%
その他	42	27%

エ 場所別死亡数

死亡した場所別の状況は次のとおりです。

死亡数(性・死亡の場所・市別)

(単位:人)

区分	総数			施設内											
				総数			病院			診療所			介護老人保健施設		
	計	男	女	計	男	女	計	男	女	計	男	女	計	男	女
滋賀県	13,674	6,915	6,759	10,968	5,481	5,487	9,305	5,051	4,254	17	7	10	465	154	311
甲賀圏域	1,415	734	681	1,160	604	556	1,038	575	463	4	0	4	17	3	14
甲賀市	959	481	478	789	397	392	687	373	314	4	0	4	17	3	14
湖南市	456	253	203	371	207	164	351	202	149	0	0	0	0	0	0

区分	施設内(続き)						施設外								
	助産所			老人ホーム			総数			自宅			その他		
	計	男	女	計	男	女	計	男	女	計	男	女	計	男	女
滋賀県	0	0	0	1,181	269	912	2,706	1,434	1,272	2,463	1,284	1,179	243	150	93
甲賀圏域	0	0	0	101	26	75	255	130	125	227	117	110	28	13	15
甲賀市	0	0	0	81	21	60	170	84	86	151	74	77	19	10	9
湖南市	0	0	0	20	5	15	85	46	39	76	43	33	9	3	6

(5) 乳児死亡の状況

甲賀圏域における生後1年未満の死亡(乳児死亡)の状況は次のとおりです。

乳児死亡(性・日月齢・市別)

(単位:人)

区分	総数			1週未満			1週以上4週未満			4週以上1年未満		
	計	男	女	計	男	女	計	男	女	計	男	女
滋賀県	16	13	3	4	2	2	1	1	0	10	9	1
甲賀圏域	3	3	0	0	0	0	0	0	0	3	3	0
甲賀市	2	2	0	0	0	0	0	0	0	2	2	0
湖南市	1	1	0	0	0	0	0	0	0	1	1	0

(6) 死産の状況

甲賀圏域における妊娠満12週以後の死児の出産(死産)の状況は次のとおりです。

死産数(性・妊娠期間別)

(単位:人)

区分	総数				満22週未満				満22週～35週				満36週～39週				満40週以上			
	総数	男	女	不詳	総数	男	女	不詳	総数	男	女	不詳	総数	男	女	不詳	総数	男	女	不詳
滋賀県	173	80	37	56	160	74	31	55	8	4	3	1	4	2	2	0	1	0	1	0
甲賀圏域	8	2	2	4	8	2	2	4	0	0	0	0	0	0	0	0	0	0	0	0
甲賀市	7	2	2	3	7	2	2	3	0	0	0	0	0	0	0	0	0	0	0	0
湖南市	1	0	0	1	1	0	0	1	0	0	0	0	0	0	0	0	0	0	0	0

第4 高齢者と介護保険

1 高齢者人口の推移

(数値は滋賀県推計人口年報による)

区 分	平成7年 (1995年)			平成12年 (2000年)			平成17年 (2005年)			平成22年 (2010年)		
	人口	65歳以上 人口	高齢 化率	人口	65歳以上 人口	高齢 化率	人口	65歳以上 人口	高齢 化率	人口	65歳以上 人口	高齢 化率
甲賀市	(90,744)	(14,476)	(16.0%)	(92,484)	(16,775)	(18.1%)	93,853	18,627	19.8%	92,704	20,365	22.1%
(水口町)	35,182	4,951	14.1%	37,044	5,683	15.3%	—	—	—	—	—	—
(土山町)	9,680	1,788	18.5%	9,369	2,035	21.7%	—	—	—	—	—	—
(甲賀町)	12,075	2,525	20.9%	11,840	2,837	24.0%	—	—	—	—	—	—
(甲南町)	18,903	2,518	13.3%	19,839	3,161	15.9%	—	—	—	—	—	—
(信楽町)	14,904	2,694	18.1%	14,392	3,059	21.3%	—	—	—	—	—	—
湖南市	(51,372)	(4,309)	(8.4%)	(53,740)	(5,647)	(10.5%)	55,325	7,120	12.9%	54,641	9,015	16.6%
(石部町)	11,784	1,070	9.1%	12,378	1,431	11.6%	—	—	—	—	—	—
(甲西町)	39,588	3,239	8.2%	41,362	4,216	10.2%	—	—	—	—	—	—
圏域	142,116	18,785	13.2%	146,224	22,422	15.3%	149,178	25,747	17.3%	147,345	29,380	20.1%
滋賀県	1,287,005	181,376	14.1%	1,342,832	215,552	16.1%	1,380,361	249,418	18.1%	1,410,777	288,788	20.7%

区 分	平成26年 (2014年)			平成27年 (2015年)			平成28年 (2016年)			平成29年 (2017年)		
	人口	65歳以上 人口	高齢 化率	人口	65歳以上 人口	高齢 化率	人口	65歳以上 人口	高齢 化率	人口	65歳以上 人口	高齢 化率
甲賀市	90,928	22,532	25.0%	90,901	23,205	25.7%	90,354	23,719	26.4%	89,865	24,112	27.0%
湖南市	54,151	10,986	20.4%	54,289	11,576	21.5%	54,522	12,063	22.3%	54,410	12,451	23.1%
圏域	145,079	33,518	23.3%	145,190	34,781	24.1%	144,876	35,782	24.8%	144,275	36,563	25.5%
滋賀県	1,416,500	329,044	23.5%	1,412,916	337,877	24.2%	1,413,079	346,658	24.8%	1,412,956	353,629	25.3%

区 分	平成30年 (2018年)			令和元年 (2019年)			令和2年 (2020年)			令和3年 (2021年)		
	人口	65歳以上 人口	高齢 化率	人口	65歳以上 人口	高齢 化率	人口	65歳以上 人口	高齢 化率	人口	65歳以上 人口	高齢 化率
甲賀市	89,560	24,507	27.5%	89,226	24,816	27.8%	88,743	25,108	28.3%	88,676	25,132	28.3%
湖南市	54,429	12,880	23.8%	54,734	13,181	24.1%	54,572	13,450	24.6%	54,506	13,486	24.7%
圏域	143,989	37,387	26.1%	143,960	37,997	26.4%	143,315	38,558	26.9%	143,182	38,618	27.0%
滋賀県	1,412,881	359,200	25.7%	1,413,959	363,488	25.7%	1,412,415	368,416	26.1%	1,412,095	368,888	26.1%

注) ”人口”には年齢不詳人数も含む。 ”高齢化率”は、年齢不詳人数を除いて算出。

2 介護保険

(1)-1 要介護・要支援認定者数／認定割合

(令和4年3月末現在)

第1号被保険者(65歳以上)

区分		要支援1	要支援2	要支援計	要介護1	要介護2	要介護3	要介護4	要介護5	要介護計	計
甲賀市	人	584	516	1,100	1,002	772	640	563	434	3,411	4,511
	率	12.9%	11.4%	24.4%	22.2%	17.1%	14.2%	12.5%	9.6%	75.6%	100.0%
湖南市	人	240	198	438	478	352	277	258	198	1,563	2,001
	率	12.0%	9.9%	21.9%	23.9%	17.6%	13.8%	12.9%	9.9%	78.1%	100.0%
圏域計	人	824	714	1,538	1,480	1,124	917	821	632	4,974	6,512
	率	12.7%	11.0%	23.6%	22.7%	17.3%	14.1%	12.6%	9.7%	76.4%	100.0%
滋賀県	人	8,349	8,658	17,007	14,689	12,022	9,634	8,012	5,204	49,561	66,568
	率	12.5%	13.0%	25.5%	22.1%	18.1%	14.5%	12.0%	7.8%	74.5%	100.0%

第2号被保険者(40歳以上65歳未満)

区分		要支援1	要支援2	要支援計	要介護1	要介護2	要介護3	要介護4	要介護5	要介護計	計
甲賀市	人	7	9	16	9	13	8	6	14	50	66
	率	10.6%	13.6%	24.2%	13.6%	19.7%	12.1%	9.1%	21.2%	75.8%	100.0%
湖南市	人	8	11	19	13	11	14	8	7	53	72
	率	11.1%	15.3%	26.4%	18.1%	15.3%	19.4%	11.1%	9.7%	73.6%	100.0%
圏域計	人	15	20	35	22	24	22	14	21	103	138
	率	10.9%	14.5%	25.4%	15.9%	17.4%	15.9%	10.1%	15.2%	74.6%	100.0%
滋賀県	人	105	198	303	208	250	179	108	175	920	1,223
	率	8.6%	16.2%	24.8%	17.0%	20.4%	14.6%	8.8%	14.3%	75.2%	100.0%

第1号被保険者(65歳以上)＋第2号被保険者(40歳以上65歳未満)

区分		要支援1	要支援2	要支援計	要介護1	要介護2	要介護3	要介護4	要介護5	要介護計	計
甲賀市	人	591	525	1,116	1,011	785	648	569	448	3,461	4,577
	率	12.9%	11.5%	24.4%	22.1%	17.2%	14.2%	12.4%	9.8%	75.6%	100.0%
湖南市	人	248	209	457	491	363	291	266	205	1,616	2,073
	率	12.0%	10.1%	22.0%	23.7%	17.5%	14.0%	12.8%	9.9%	78.0%	100.0%
圏域計	人	839	734	1,573	1,502	1,148	939	835	653	5,077	6,650
	率	12.6%	11.0%	23.7%	22.6%	17.3%	14.1%	12.6%	9.8%	76.3%	100.0%
滋賀県	人	8,454	8,856	17,310	14,897	12,272	9,813	8,120	5,379	50,481	67,791
	率	12.5%	13.1%	25.5%	22.0%	18.1%	14.5%	12.0%	7.9%	74.5%	100.0%

(1)-2 要介護・要支援認定率

(令和4年3月末現在)

第1号被保険者(65歳以上)

区分	認定率(=認定者数÷第1号被保険者数)			第1号被保険者数
	要支援	要介護	合計	
甲賀市	4.3%	13.4%	17.7%	25,498
湖南市	3.2%	11.4%	14.6%	13,740
圏域計	3.9%	12.7%	16.6%	39,238
滋賀県	4.5%	13.2%	17.8%	374,478

(2)-1 在宅サービス利用状況

居宅サービス(地域密着型含む)

(令和4年3月末現在)

区分	甲賀市		湖南市		圏域計		滋賀県	
	延べ利用者数	構成比	延べ利用者数	構成比	延べ利用者数	構成比	延べ利用者数	構成比
訪問介護	606	8.3%	303	9.1%	909	8.6%	10,036	9.1%
訪問入浴介護	90	1.2%	31	0.9%	121	1.1%	916	0.8%
訪問看護	437	6.0%	260	7.8%	697	6.6%	6,817	6.2%
訪問リハビリテーション	205	2.8%	59	1.8%	264	2.5%	1,596	1.4%
居宅療養管理指導	316	4.3%	122	3.7%	438	4.1%	6,310	5.7%
通所介護	941	12.9%	318	9.5%	1,259	11.9%	12,910	11.7%
通所リハビリテーション	173	2.4%	146	4.4%	319	3.0%	3,525	3.2%
短期入所生活介護	325	4.5%	121	3.6%	446	4.2%	3,833	3.5%
短期入所療養介護(介護老人保健施設)	31	0.4%	15	0.5%	46	0.4%	614	0.6%
短期入所療養介護(介護療養型医療施設等)	0	0.0%	0	0.0%	0	0.0%	0	0.0%
短期入所療養介護(介護医療院)	0	0.0%	0	0.0%	0	0.0%	0	0.0%
福祉用具貸与	1,517	20.9%	648	19.4%	2,165	20.4%	22,274	20.2%
特定施設入居者生活介護	37	0.5%	5	0.2%	42	0.4%	800	0.7%
居宅介護支援	1,965	27.0%	919	27.6%	2,884	27.2%	30,135	27.4%
定期巡回・随時対応型訪問介護看護	0	0.0%	1	0.0%	1	0.0%	58	0.1%
夜間対応型訪問介護	0	0.0%	1	0.0%	1	0.0%	5	0.0%
地域密着型通所介護	331	4.6%	181	5.4%	512	4.8%	5,681	5.2%
認知症対応型通所介護	64	0.9%	88	2.6%	152	1.4%	960	0.9%
小規模多機能型居宅介護	67	0.9%	62	1.9%	129	1.2%	1,502	1.4%
認知症対応型共同生活介護	141	1.9%	52	1.6%	193	1.8%	1,977	1.8%
地域密着型特定施設入居者生活介護	0	0.0%	0	0.0%	0	0.0%	18	0.0%
複合型サービス	23	0.3%	0	0.0%	23	0.2%	186	0.2%
計	7,269	100.0%	3,332	100.0%	10,601	100.0%	110,153	100.0%

介護予防居宅サービス(介護予防地域密着型含む)

(令和4年3月末現在)

区分	甲賀市		湖南市		圏域計		滋賀県	
	延べ利用者数	構成比	延べ利用者数	構成比	延べ利用者数	構成比	延べ利用者数	構成比
介護予防訪問入浴介護	0	0.0%	0	0.0%	0	0.0%	6	0.0%
介護予防訪問看護	55	4.9%	38	7.9%	93	5.8%	994	5.5%
介護予防訪問リハビリテーション	39	3.5%	6	1.2%	45	2.8%	257	1.4%
介護予防居宅療養管理指導	27	2.4%	9	1.9%	36	2.3%	424	2.3%
介護予防通所リハビリテーション	39	3.5%	60	12.5%	99	6.2%	1,379	7.6%
介護予防短期入所生活介護	3	0.3%	2	0.4%	5	0.3%	51	0.3%
介護予防短期入所療養介護(介護老人保健施設)	0	0.0%	0	0.0%	0	0.0%	6	0.0%
介護予防短期入所療養介護(介護療養型医療施設等)	0	0.0%	0	0.0%	0	0.0%	0	0.0%
介護予防短期入所療養介護(介護医療院)	0	0.0%	0	0.0%	0	0.0%	0	0.0%
介護予防福祉用具貸与	441	39.5%	152	31.6%	593	37.1%	6,720	37.1%
介護予防特定施設入居者生活介護	10	0.9%	0	0.0%	10	0.6%	115	0.6%
介護予防支援	496	44.4%	211	43.9%	707	44.2%	7,993	44.2%
介護予防認知症対応型通所介護	0	0.0%	0	0.0%	0	0.0%	14	0.1%
介護予防小規模多機能型居宅介護	7	0.6%	3	0.6%	10	0.6%	127	0.7%
介護予防認知症対応型共同生活介護	0	0.0%	0	0.0%	0	0.0%	3	0.0%
計	1,117	100.0%	481	100.0%	1,598	100.0%	18,089	100.0%

(2)-2 施設サービス利用状況

施設サービス

(令和4年3月末現在)

区分	甲賀市		湖南市		圏域計		滋賀県	
	延べ利用者数	構成比	延べ利用者数	構成比	延べ利用者数	構成比	延べ利用者数	構成比
介護老人福祉施設	509	63.8%	155	40.6%	664	56.3%	6,121	58.3%
介護老人保健施設	241	30.2%	103	27.0%	344	29.2%	2,910	27.7%
介護療養型医療施設	6	0.8%	46	12.0%	52	4.4%	85	0.8%
地域密着型介護老人福祉施設	31	3.9%	76	19.9%	107	9.1%	978	9.3%
介護医療院	11	1.4%	2	0.5%	13	1.1%	411	3.9%
計	798	100.0%	382	100.0%	1,180	100.0%	10,505	100.0%

(3)-1 指定事業所（居宅サービス・介護予防サービス）

（令和4年3月31日現在）

区 分	許可・指定数(単位:か所)					
	甲賀市		湖南市		計	
	介護	予防	介護	予防	介護	予防
訪問介護	13	—	10	—	23	—
訪問入浴介護	2	2	0	0	2	2
訪問看護	6	6	5	5	11	11
訪問リハビリテーション	3	3	3	3	6	6
通所介護	18	—	6	—	24	—
通所リハビリテーション	4	4	3	3	7	7
短期入所生活介護	9	6	4	4	13	10
短期入所療養介護	3	0	2	2	5	2
特定施設入居者生活介護	1	1	0	0	1	1
福祉用具貸与	3	3	2	2	5	5
特定福祉用具販売	3	3	2	2	5	5

※休止事業者除く。

(3)-2 指定事業所（地域密着型サービス・地域密着型介護予防サービス）

（令和4年3月31日現在）

区 分	許可・指定数(単位:か所)						入所定員・病床数					
	甲賀市		湖南市		計		甲賀市	湖南市	計			
	介護	予防	介護	予防	介護	予防						
定期巡回・随時対応型訪問介護	0	—	0	—	0	—						
夜間対応型訪問介護	0	—	0	—	0	—						
地域密着型通所介護	13	—	7	—	20	—						
認知症対応型通所介護	5	5	4	4	9	9						
小規模多機能型居宅介護	4	4	4	4	8	8						
認知症対応共同生活介護	8	7	5	5	13	12						
地域密着型特定施設	0	—	0	—	0	—						
地域密着型介護老人福祉施設	1	—	3	—	4	—				29	77	106
看護小規模多機能型居宅介護	1	—	0	—	1	—						

※休止事業者除く。

(3)-3 指定事業所（居宅介護支援）

（令和4年3月31日現在）

区 分	許可・指定数(単位:か所)					
	甲賀市		湖南市		計	
	介護	予防	介護	予防	介護	予防
居宅介護支援	25	—	10	—	35	—

※休止事業者除く

(3)-4 指定事業所（施設サービス）

(令和4年3月31日現在)

区 分	許可・指定数(単位:か所)			入所定員・病床数		
	甲賀市	湖南市	計	甲賀市	湖南市	計
介護老人福祉施設	10	3	13	545	173	718
介護老人保健施設	3	2	5	229	143	372
介護療養型医療施設	0	1	1	0	50	50

※介護老人福祉施設は別に、地域密着型介護老人福祉施設(上記(3)-2)がある。

(3)-5 指定事業所（介護予防支援）

(令和4年3月31日現在)

区 分	許可・指定数(単位:か所)		
	甲賀市	湖南市	計
地域包括支援センター	5	1	6

(3)-6 介護予防・日常生活支援総合事業（介護予防・生活支援サービス事業）

(令和4年3月31日現在)

区 分	許可・指定数(単位:か所)		
	甲賀市	湖南市	計
訪問型サービス	12	10	22
通所型サービス	31	16	47

※休止事業者除く

(4)指定事業者実地指導

適正かつ効率的な事業運営および適正な保険請求等の確保を図るため、介護サービス事業者に対する書面による実地指導等を実施した。

実地指導実施状況

(単位:カ所)

区 分	対象事業所数	実施事業所数
居宅サービス事業者	102	4
訪問介護	23	1
訪問入浴介護	2	0
訪問看護	11	0
訪問リハビリテーション	6	0
通所介護	24	1
通所リハビリテーション	7	0
短期入所生活介護	13	0
短期入所療養介護	5	0
特定施設入居者生活介護	1	0
福祉用具貸与	5	1
特定福祉用具販売	5	1
介護老人保健施設	5	0
計	107	4

指導結果

文書指摘: 0事業者

口頭指導: 1業者(規程類の整備)

3 認知症対策

認知症になっても住み慣れた地域で安心して暮らせる甲賀地域をめざし、平成 22 年度より関係団体による協議会を設置し、甲賀市・湖南市および水口病院認知症疾患医療センターと一体的に事業を展開している。

(1) 甲賀地域認知症疾患医療連携協議会の開催

新型コロナウイルス感染症の感染状況を鑑み、未開催

(2) 甲賀湖南医師会学術講演会・甲賀圏域 認知症医療連携研修会

目的：甲賀圏域の医師が認知症疾患医療センターや認知症サポート医、認知症相談医等の専門医との連携を深めるとともに、認知症の診断、治療・ケア、連携に関する知識の習得を目指す。

日時：令和 4 年 1 月 29 日（土）16：00～17：00

開催場所：公立甲賀病院 2 階講堂

対象：診療所、病院、介護老人保健施設に勤務する医師

講演：レビー小体型認知症について

水口病院 認知症疾患医療センター センター長 小宅 由朗 先生

事例紹介：レビー小体型認知症の一例

ますだ内科医院 医師 増田 清博 氏

参加者：医師 13 人、保健師 3 人、精神保健福祉士 2 人、社会福祉士 1 人 計：19 人

(3) 認知症サポート医と認知症疾患医療センターとの情報交換会

日時：令和 4 年 1 月 29 日（土）16：00～17：00

開催場所：公立甲賀病院 2 階講堂

内容：(2)と合わせて開催

参加者：サポート医：8 人 相談医：3 人 その他の医師：2 人

第5 医療の状況

1 医療施設の種類別施設数・許可病床数

(令和4年3月1日現在) (単位:力所/床)

区分	病 院										総 数		
	一 般		療 養		精 神		感 染		結 核				
	施設数	病床数	施設数 (再掲)	病床数	施設数	病床数	施設数 (再掲)	病床数	施設数 (再掲)	病床数	施設数	病床数	
甲賀市	水口町	1	409	0	0	1	407	(1)	4	0	0	2	820
	土山町	0	0	0	0	0	0	0	0	0	0	0	0
	甲賀町	0	0	0	0	0	0	0	0	0	0	0	0
	甲南町	1	100	(1)	99	0	0	0	0	0	0	1	199
	信楽町	2	220	0	0	0	0	0	0	0	0	2	220
湖南省	旧石部町	0	0	0	0	0	0	0	0	0	0	0	0
	旧甲西町	1	99	1(1)	200	0	0	0	0	0	0	2	299
計	5	828	1(2)	299	1	407	(1)	4	0	0	7	1,538	

※()は再掲数値で、本体の病院は「一般」に計上

区分	一般診療所			歯科診療所		助産所	施術所		歯科 技工所	
	施設数	有床 施設数 (再掲)	病床数	施設数	病床数		あんま はり きゅう	柔道整復		
甲賀市	水口町	31	(1)	9	17	0	2	25	13	4
	土山町	7	0	0	3	0	1	5	2	1
	甲賀町	4	0	0	5	0	1	4	4	4
	甲南町	7	(1)	19	6	0	1	5	6	3
	信楽町	7	0	0	3	0	0	7	3	4
湖南省	旧石部町	9	(1)	18	6	0	0	9	4	1
	旧甲西町	24	(1)	19	12	0	4	23	11	6
計	89	(4)	65	52	0	9	78	43	23	

2 医師・歯科医師・薬剤師の医療施設従事者数(薬剤師は薬局勤務を含みます。)

(従業地による市別(医師・歯科医師は主たる従業地による市別))

(令和2年12月31日現在)(単位:人)

区分	医師	歯科医師	薬剤師
甲賀市	173	50	158
湖南省	39	20	65
計	212	70	223

※隔年で厚生労働省が実施する「医師・歯科医師・薬剤師統計」による。

3 保健師・助産師・看護師・准看護師・歯科衛生士・歯科技工士の業務従事者数

(令和2年12月31日現在)(単位:人)

区分	保健師	助産師	看護師	准看護 師	歯科 衛生士	歯科 技工士
甲賀市	53	28	981	130	88	28
湖南省	23	18	290	54	31	23
計	76	46	1,271	184	119	51

※隔年で実施する「保健師、助産師、看護師、准看護師、歯科衛生士および歯科技工士業務従事者届」による。

4 病院一覧

(令和4年3月1日現在)

病 院 名	郵便番号	住所	診療科	管理者	電話番号 (市外局番 0748)	FAX (市外局番 0748)	許可 病床数
一般社団法人水口病院	528-0031	甲賀市水口町本町2-2-43	内・精・老精・心療	青木 治亮	62-1212	62-1215	407
公立甲賀病院	528-0074	甲賀市水口町松尾1256	内・外・整・小・皮・産・耳・眼・脳外・脳内・呼内・呼外・糖 /内内 消内・消外・形・循内・血内・心血外・リ・歯・矯正 歯 歯口外・泌・肛外・乳外・リハ・病診・放・麻・精/心内・ 腎内・救急・緩和	辻川 知之	62-0234	63-0588	413
医療法人社団仁生会 甲南病院	520-3321	甲賀市甲南町葛木958番地	内・消内・循内・脳内・糖/代内・女内・外・消外・乳外・ 整・心血外・脳外・放・麻・婦・泌・肛外・形・呼内・呼外・ 腎内・血内	山本 寛	86-3131	86-4131	199
独立行政法人国立病院機構 紫香楽病院	529-1803	甲賀市信楽町牧997	内・小・外・整・循内・呼内・歯・リ・脳内	大野 雅樹	83-0101	83-1262	180
甲賀市立信楽中央病院	529-1851	甲賀市信楽町長野473番地	内・外・小・眼・リハ	中島 恭二	82-0249	82-3060	40
医療法人社団美松会 生田病院	520-3242	湖南市菩提寺104-13	内・外・循内・呼内・呼外・消内・消外・内分泌・整・放・リ ハ・眼・泌・耳・乳外・脳外	寺田 信國	74-8577	74-3311	199
医療法人社団阿星会 甲西リハビリ病院	520-3223	湖南市夏見1168番地	内・整・放・リハ・リ・麻・ペ内	田中 成浩	72-2881	72-4923	100

【診療科】

内:内科 外:外科 小:小児科 麻:麻酔科 精:精神科 心療:心療内科 精/心内:精神・心療内科 老精:老年精神科 脳内:脳神経内科 脳外:脳神経外科 整:整形外科 形:形成外科 心血外:心臓血管
 循:循環器科 循内:循環器内科 腎内:腎臓内科 神内:神経内科 消内:消化器内科 消外:消化器外科 糖/代内:糖尿病・代謝内科 女内:女性内科 リ:リウマチ科
 産:産婦人科 婦:婦人科 血内:血液内科 糖内:糖尿病内科 内分泌:内分泌内科 糖/内内:糖尿病・内分泌内科 ペ内:ペインクリニック内科 緩和:緩和ケア内科
 呼:呼吸器科 呼内:呼吸器内科 呼外:呼吸器外科 眼:眼科 耳:耳鼻いんこう科 皮:皮膚科 乳外:乳腺外科 泌:泌尿器科 肛外:肛門外科
 リハ:リハビリテーション科 歯:歯科 歯口外:歯科口腔外科 矯正歯:矯正歯科 放:放射線科 病診:病理診断科 救急:救急科

5 地域リハビリ提供体制推進事業

住民が住み慣れた地域で自分らしく、生きがい・役割をもって生活できる地域の実現をめざし、圏域の地域リハビリテーションの課題の共通認識と課題への具体的な対応策について甲賀圏域地域連携検討会において検討し、取り組みを進めているところである。

*令和3年度は、新型コロナウイルス感染症の影響により未実施

6 住み慣れた地域での療養・看取り推進事業

在宅におけるターミナルケア・看取りを推進するため、在宅療養に携わる関係者のネットワークの構築を図り、従事者の技術力の向上および一般住民の啓発を行った。

(1) 甲賀湖南うつ病・認知症・在宅医療等懇話会（共催）

○第22回 開催日：令和3年12月2日（木）14：00～16：00

世話人：浅田クリニック 浅田 佳邦先生

甲賀市社協訪問看護ステーション 山下 眞佐美氏

講演「公立甲賀病院の在宅看取り（訪問診療）の取組」

講師 公立甲賀病院 緩和ケア科 岡垣 哲弥先生

公立甲賀病院 在宅医療室 看護師 隠岐 千栄氏

事例報告「コロナ禍での在宅看取り事例の報告」

報告者 訪問看護ステーションまごころ 看護師 村上 由布子氏

サービス付き高齢者向け住宅「まごころ甲賀」

介護福祉士 和田 真梨子氏

参加者：60名

(2) 甲賀圏域地域連携検討会（共催）

圏域の医療介護関係者が共に学び、意見交換を行うことで、その資質向上と顔の見える関係づくり（ネットワークづくり）を進め、「医療と介護の連携」による在宅療養支援体制の構築を目指す。事務局を公立甲賀病院・甲賀市・湖南市・甲賀保健所が担う。

○地域連携検討会

開催日：令和3年7月12日（月）14：00～16：00

*新型コロナウイルス感染症の影響により、9月、11月、2月は開催中止

内容：・「新型コロナウイルス感染症が及ぼす甲賀圏域入退院支援における医療機関と地域の影響調査結果報告」

・各部署からの状況と取組報告

・「コロナ禍の情報共有機会制限下だからこそわかる入退院支援に本当に必要な情報とは」

開催場所：甲賀合同庁舎4階会議室

参加者：21名

○事務局会議

開催日：4月30日、6月14日、11月8日、3月10日

開催場所：甲賀病院会議室

内容：「コロナ禍の情報共有機会の制限下だからこそわかる、入退院支援に必要な情報とは」調査結果報告の検討等

7 入退院支援ルール策定・評価事業

医療と介護の切れ目のない連携を図るため、病院スタッフと介護支援専門員の連携に関する調査にて評価を行い、今後必要な取り組みについて検討した。

(1) 病院と介護支援専門員の連携に関する調査

*新型コロナウイルス感染症の影響により未実施

(2) 病院と介護支援専門員の連携調整会議

*新型コロナウイルス感染症の影響により未開催

8 地域連携クリティカルパス推進事業

医療機関から在宅へ安心して戻れるよう切れ目のない医療を提供し、急性期から回復期、維持期に至るまでの地域連携の推進を図るため、地域連携クリティカルパス推進事業を実施。甲賀地域では、平成21年度から脳卒中とがんの地域連携クリティカルパスの試行運用を開始、平成22年度からがん地域連携クリティカルパスを県内統一様式で開始、平成24年3月から「甲賀地域連携クリティカルパス(脳卒中)」運用を開始した。平成26年度からは「脳卒中地域連携パスを県内統一様式」で運用しているが運用実績がない状況が続いている。令和3年度運用実績0件。

第6 献血の状況

滋賀県における令和3年度の献血受付数は、全血献血・成分献血ともに目標数を達成しましたが、新型コロナウイルスの影響もあり、対前年度比は96.1%と減少しました。

献血は16歳からできますが、若年層（10代～30代）の献血者数が減少傾向にあります。下記の表のとおり滋賀県の10代～30代の献血率は全国平均より低い状況にあります。若年層の献血経験者が少ないと、将来的にさらに献血率が下がる可能性があるため、特に高校生・大学生等に対する啓発活動が重要となっています。

このため、各市でも献血思想の普及啓発を進めるために、「愛の血液助け合い運動」（7月1日～31日）や「『はたちの献血』キャンペーン」（1月1日～2月28日）を中心に広報活動等を実施しています。

令和3年度 献血受付者数および献血者数 全血献血・成分献血内訳

区分	全血献血				成分献血			
	献血受付者の目標数 (a)	献血受付者数 (b)	達成率 (b/a)	献血者数	献血受付者の目標数 (a)	献血受付者数 (b)	達成率 (b/a)	献血者数
	(人)	(人)	(%)	(人)	(人)	(人)	(%)	(人)
県全体	44,240	45,752	103.4	39,867	11,430	12,234	107.0	11,501
甲賀市	2,240	2,139	95.5	1,867	—	—	—	—
湖南市	1,410	1,151	81.6	1,016	—	—	—	—

令和3年 年代別 献血率・構成比

区分		10代	20代	30代	40代	50代	60代	合計
献血率※	滋賀県	4.2%	4.5%	4.8%	6.4%	8.2%	3.8%	5.6%
	全国平均	4.7%	5.6%	5.6%	7.2%	8.5%	3.8%	6.2%
構成比	滋賀県	4.8%	12.6%	15.3%	26.3%	28.8%	12.2%	—
	全国平均	4.3%	14.1%	15.8%	26.0%	28.2%	11.6%	—

※献血率は、年代別の人口に対する献血者の人数比率

[全血献血と成分献血について]

献血には、全血献血と成分献血があります。全血献血（採血基準は、400mL献血が男性17歳～69歳・女性18歳～69歳、200mL献血が16歳～69歳）は、血液中の全ての成分を献血していただく方法です。成分献血は、成分採血装置を使用して血液中から血漿や血小板といった特定の成分だけを採血し、残った赤血球は再び体内に戻す献血方法です。成分献血は身体への負担が軽く、全血献血に比べて血漿や血小板成分をより多く献血していただけるという特徴があります。

第7 障害福祉

(1) 身体障害者

管内の身体障害者手帳所持者数は、令和3年度末で 6,326人でした。

障害種別では、肢体不自由が 3,409人で53.9 %を占めて最も多く、次いで内部障害が1,913人、30.2%、聴覚・平衡機能障害が499人、7.9%の順となっています。

① 身体障害者(児)手帳所持者数の推移 (各年度末現在)(単位:人)

区分	甲賀市	湖南市	計
平成24年度	4,187	1,592	5,779
平成25年度	4,329	1,818	6,147
平成26年度	4,326	1,887	6,213
平成27年度	4,303	1,939	6,242
平成28年度	4,281	1,974	6,255
平成29年度	4,267	2,002	6,269
平成30年度	4,269	1,914	6,183
令和元年度	4,278	1,956	6,234
令和2年度	4,272	2,005	6,277
令和3年度	4,262	2,064	6,326

② 障害種別級別身体障害者(児)手帳所持者数 (令和4年3月末現在)(単位:人)

区分	甲賀市	湖南市	計	
視覚障害	1級	129	42	171
	2級	85	45	130
	3級	13	6	19
	4級	20	10	30
	5級	32	13	45
	6級	18	8	26
	計	297	124	421
聴覚・平衡機能障害	1級	12	12	24
	2級	83	63	146
	3級	46	17	63
	4級	58	23	81
	5級	3	1	4
	6級	111	70	181
	計	313	186	499
音声・言語・そ しゃく機能障害	1級	10	3	13
	2級	4	3	7
	3級	24	15	39
	4級	17	8	25
	5級	0	0	0
	6級	0	0	0
	計	55	29	84
肢体不自由	1級	376	198	574
	2級	365	174	539
	3級	432	175	607
	4級	647	280	927
	5級	384	159	543
	6級	149	70	219
	計	2,353	1,056	3,409
内部障害	1級	743	370	1,113
	2級	11	7	18
	3級	153	99	252
	4級	337	193	530
	5級	0	0	0
	6級	0	0	0
	計	1,244	669	1,913
合計	4,262	2,064	6,326	

(2) 知的障害者

①療育手帳所持者数の推移

(各年度末現在) (単位: 人)

年度	甲賀市	湖南市	計
平成27年度	962	556	1,518
平成28年度	989	598	1,587
平成29年度	1,024	630	1,654
平成30年度	1,064	663	1,727
令和元年度	1,111	691	1,802
令和2年度	1,150	714	1,864
令和3年度	1,190	742	1,932

②障害程度別療育手帳所持者数

(令和4年3月31日現在) (単位: 人)

区分	甲賀市	湖南市	計
重度	367	208	575
中軽度	823	534	1,357
計	1,190	742	1,932

第8 精神保健対策

1 精神保健福祉法に基づく申請・通報状況

※R3年度より休日・夜間の精神科救急情報センター対応を含む

(1) 申請・通報状況

(令和3年度)(単位:人)

区 分		甲賀市	湖南市	その他	計
性別	男	6	5	0	11
	女	6	3	1	10
	計	12	8	1	21

申請・通報経路	家族	0	0	0
	住民・職場	0	0	0
	保健福祉医療関係者	0	0	0
	救急隊	0	0	0
	警察	16	1	17
	検察官	0	0	0
	矯正施設の長	4	0	4
	計	20	1	21

(2) 申請・通報に基づく診察状況

(令和3年度)(単位:人)

措置診察の有無		甲賀市	湖南市	その他	計
有		6	3	1	10
	要措置	3	2	0	5
	措置不要	3	1	1	5
無		4	3	0	7
計		10	6	1	17

2 措置入院状況

(令和3年度)(単位:人)

区 分		前年度末 人数	本年度中増減		本年度末 人員
			措置命令	措置解除	
甲賀市	男	0	1	1	0
	女	0	1	1	0
湖南市	男	0	2	1	1
	女	0	0	0	0
その他	男	0	0	0	0
	女	0	0	0	0
計	男	0	3	2	1
	女	0	1	1	0

3 精神保健福祉手帳の交付状況

(令和4年3月31日現在)(単位:人)

	1級	2級	3級	合計
甲賀市	50	425	129	604
湖南市	21	246	109	376
合計	71	671	238	980

4 通院医療公費負担患者票の交付状況

1) 交付件数内訳

(令和3年4月1日～令和4年3月31日認定)(単位:人)

	新規	継続	合計
甲賀市	138	1,147	1,285
湖南市	78	746	824
合計	216	1,893	2,109

2) 年齢・性別件数

(令和4年3月31日現在)(単位:人)

区分	甲賀市		湖南市		合計		
	男	女	男	女	男	女	計
0歳～10歳未満	0	0	8	4	8	4	12
10歳～20歳未満	50	41	41	19	91	60	151
20歳～30歳未満	70	87	51	47	121	134	255
30歳～40歳未満	103	106	65	87	168	193	361
40歳～50歳未満	125	130	77	97	202	227	429
50歳～60歳未満	146	129	79	77	225	206	431
60歳～70歳未満	90	83	40	57	130	140	270
70歳～	47	60	25	38	72	98	170
合計	631	636	386	426	1,017	1,062	2,079

5 精神保健福祉相談実施状況

	相談実人員	今年度新規	新規受付経路			(再掲)面接相談																		
			市	医療機関	その他	延人員														(再掲)				
						実人員	老人精神	社会復帰	アルコール	薬物	ギャンブル	ゲーム	思春期	心の健康	摂食障害	てんかん	その他	ひきこもり	発達	高次脳機能障害	うつ・うつ状態	自殺関連	犯罪被害	災害
甲賀市	133	62	10	2	17	55	0	0	21	0	1	6	13	46	6	0	94	40	90	9	3	18	0	0
湖南市	71	35	3	3	4	18	1	0	1	0	1	0	2	17	0	0	31	23	21	2	0	3	0	0
管外	36	18	0	0	0	3	1	0	0	0	0	0	0	0	1	0	1	0	0	0	0	0	0	0
合計	240	115	13	5	21	76	2	0	22	0	2	0	15	63	7	0	126	63	111	11	0	21	0	0

※R3年度分より「新規受付経路」に電話相談対応の新規は含まない。

	実人員	(再掲)訪問相談																	電話相談延人員	会議延回数	調整延回数	
		延人員														(再掲)						
		老人精神	社会復帰	アルコール	薬物	ギャンブル	ゲーム	思春期	心の健康	摂食障害	てんかん	その他	ひきこもり	発達	高次脳機能障害	うつ・うつ状態	自殺関連	犯罪被害				災害
甲賀市	20	0	0	8	0	0	0	0	5	0	0	44	4	17	0	1	1	0	0	714	39	872
湖南市	9	0	0	1	0	0	0	0	4	0	0	26	0	12	0	0	1	0	0	336	21	410
管外	0	0	0	0	0	0	0	0	0	0	0	0	0	0	0	0	0	0	0	22	0	27
合計	29	0	0	9	0	0	0	0	9	0	0	70	4	29	0	1	2	0	0	1,072	60	1,309

6 精神保健福祉相談事業（専門医師による相談）

(1) 専門医師による定期相談

1. 目的:

精神障害者やその家族、地域住民に対し、精神保健に関する相談・指導を行うとともに、精神保健に対する理解と知識の向上を図る。

2. 実施方法: 原則、毎月第4金曜日を開催日とする。

3. 実施状況	開催日数	実人員
	5回	7人

4. 結果	対応指導	主治医連絡	要医療	計
	5人	0人	2人	7人

7 甲賀地域精神医療保健福祉(中核的人材育成)チーム事業

一部、精神障害者地域移行支援事業として委託により実施

(1) 甲賀地域精神医療保健福祉(中核的人材)チーム会議

目的: 「滋賀のみなでつくる地域精神医療保健福祉チーム(中核的人材育成)事業」第3条(3)の規定に基づき、甲賀地域の中核的人材が核となり、精神障害者の入院から地域生活を支える支援や体制整備を図るための検討、評価等を行う。

R3年度開催なし(新型コロナウイルス感染症拡大の影響により)

(2) 地域住民や精神障害者間の交流事業の開催

目的: 精神障害者に関する周囲の正しい理解や行動を促し、精神障害者に関する更なる普及啓発を図る。

内容: 放課後デイサービス事業所との交流活動

(サロン利用者がクリスマスリース等作成しデイサービス利用者へ贈る)

(3) 支援者の資質向上

1. 研修会

目的: ピアサポーターが自身の経験を生かし、地域移行支援を行うための体制整備を目指し、第一歩としてピアサポートの知識を深めることを目的に研修会を開催

日時: 令和4年3月10日(木) 15:00~17:00

場所: ZOOMによるWeb研修

参加者: 約30名

内容: ピアサポート活動の実際

支援センター やすらぎ 杉山 更紗氏

ピアサポートWISH 福山 勝広氏

8 社会的ひきこもり対策事業

ひきこもりの問題で悩んでいる家族等に対して、相談の場や家族同士の交流の機会を設けることで家族の力量を高め、本人が社会復帰の第一歩を踏み出せることを目的に行います。

(1) 思春期精神保健相談（医師による相談）

開催回数	実人員
7回／年	7人

(2) ひきこもり心理士相談（心理士による相談）

開催回数	実人員
11回／年	2人

(3) ひきこもりの子をもつ家族の交流会「ハートフルきらら」

開催回数	参加者実世帯	参加者延人員
6回／年	7世帯	21人

(4) 各機関との連携

滋賀の縁創造実践センター甲賀モデル事業として、平成 27 年 10 月より甲賀・湖南ひきこもり支援『奏—かなで—』の取り組みが始まりました。モデル事業は終了となりましたが、甲賀圏域では奏をはじめ、各機関と連携しながら取り組みを進めています。

会議名	開催回数
奏運営会議	3回／年

9 依存症対策事業

○アルコール関連問題対策

(1) 専門医師による相談事業

目 的：アルコール関連問題を抱える当事者や家族の相談・指導を行うとともに、関係機関と連携を図り、早期対応と継続支援を行う。

実施状況：年間 6 回の開催日（参加申し込みなし）

開催回数	実人員	延人員
0回	0人	0人

依存症(疑い)	その他
0人	0人

第9 難病対策

1 相談事業

管内の難病患者（脊髄小脳変性症、多系統萎縮症、筋萎縮性側索硬化症、後縦靭帯骨化症等）に対し、生活状況の把握、療養生活相談、介護指導、身体機能評価、リハビリテーション、相談会・交流会参加勧奨、治療や患者会などの情報提供、福祉用具の提供などを目的に実施しました。

訪問実施回数：53回（実人数：38人）

電話実施回数：839回（実人数：142人）

難病講演会・相談・交流会の開催はなし

2 難病在宅療養支援計画・評価事業

患者および家族が、在宅にてより快適な療養生活を送れるよう、関係機関や当事者を含め療養支援について検討することを目的として実施しました。

（ケアマネージャーが開催するサービス担当者会議等への参加に代える）

実施回数：9回 内容：難病患者の抱える問題と援助方針等について

3 神経難病自主患者・家族会（のびのび会）への支援

平成17年4月にパーキンソン病患者会「のびのび会」が結成される。その後パーキンソン病を主体とする神経難病患者および家族による自主グループとして、ボランティア支援を受けながら、明るい療養生活を送れるよう、相互の親睦を図るとともに、情報収集、情報交換の場として毎月1回（原則第4金曜日）活動を行っています。甲賀保健所では、「のびのび会」の運営等に関する助言・支援を行い、参加者の状況確認や相談等を行っています。

会員数：22人 ボランティア：7人

4 災害対策

- ・医療依存度の高い難病患者と家族が、地域で安心して療養生活を送るため、災害時を想定した「自助」「共助」のチラシ配付や有線放送にて啓発しています。
- ・療養者のうち優先度が高い数人について本人・家族に対して個別避難計画*策定の支援をしています。

*個別避難計画とは、高齢者、障がい者や医療的なケアが必要な者など、災害時に一人では避難することが困難な方に対して、避難時の支援について事前に記載したものを指す

更新：1名

5 甲賀圏域難病対策地域協議会

地域で生活する難病患者が安心して療養できるよう、関係機関等が相互の連携を図ることにより、甲賀地域における難病の患者への支援体制に関する課題について情報を共有し、関係機関等の連携の緊密化を図るとともに、療養体制の整備を図ることを目的としています。

新型コロナウイルス感染症流行に伴い中止

8 特定医療費(指定難病)受給者数 (疾病別)

令和4年3月31日現在 (単位:人)

疾病番号	病名	甲賀圏域
1	球脊髄性筋萎縮症	1
2	筋萎縮性側索硬化症	8
3	脊髄性筋萎縮症	1
4	原発性側索硬化症	0
5	進行性核上性麻痺	13
6	パーキンソン病	232
7	大脳皮質基底核変性症	4
8	ハンチントン病	1
9	神経有棘赤血球症	0
10	シャルコー・マリー・トウス病	0
11	重症筋無力症	28
12	先天性筋無力症候群	0
13	多発性硬化症／視神経脊髄炎	28
14	慢性炎症性脱髄性多発神経炎／多巣性運動ニューロパチー	10
15	封入体筋炎	1
16	クロウ・深瀬症候群	0
17	多系統萎縮症	15
18	脊髄小脳変性症(多系統萎縮症を除く。)	31
19	ライゾーム病	1
20	副腎白質ジストロフィー	1
21	ミトコンドリア病	7
22	もやもや病	17
23	プリオン病	2
24	亜急性硬化性全脳炎	0
25	進行性多巣性白質脳症	0
26	HTLV-1関連脊髄症	1
27	特発性基底核石灰化症	0
28	全身性アミロイドーシス	2
29	ウルリッヒ病	0
30	遠位型ミオパチー	0
31	ベスレムミオパチー	0
32	自己貪食空胞性ミオパチー	0
33	シュワルツ・ヤンペル症候群	0
34	神経線維腫症	6
35	天疱瘡	2
36	表皮水疱症	0
37	膿疱性乾癬(汎発型)	2
38	スティーヴンス・ジョンソン症候群	0
39	中毒性表皮壊死症	0
40	高安動脈炎	4
41	巨細胞性動脈炎	2
42	結節性多発動脈炎	3
43	顕微鏡的多発血管炎	6
44	多発血管炎性肉芽腫症	6
45	好酸球性多発血管炎性肉芽腫症	7
46	悪性関節リウマチ	3
47	バージャー病	6
48	原発性抗リン脂質抗体症候群	0
49	全身性エリテマトーデス	63
50	皮膚筋炎／多発性筋炎	31
51	全身性強皮症	25
52	混合性結合組織病	16
53	シェーグレン症候群	6

8 特定医療費(指定難病)受給者数 (疾病別)

令和4年3月31日現在 (単位:人)

疾病番号	病名	甲賀圏域
54	成人スチル病	4
55	再発性多発軟骨炎	0
56	ベーチェット病	6
57	特発性拡張型心筋症	19
58	肥大型心筋症	3
59	拘束型心筋症	0
60	再生不良性貧血	17
61	自己免疫性溶血性貧血	0
62	発作性夜間ヘモグロビン尿症	1
63	特発性血小板減少性紫斑病	22
64	血栓性血小板減少性紫斑病	1
65	原発性免疫不全症候群	1
66	IgA腎症	13
67	多発性嚢胞腎	9
68	黄色靭帯骨化症	4
69	後縦靭帯骨化症	32
70	広範脊柱管狭窄症	24
71	特発性大腿骨頭壊死症	26
72	下垂体性ADH分泌異常症	5
73	下垂体性TSH分泌亢進症	0
74	下垂体性PRL分泌亢進症	5
75	クッシング病	0
76	下垂体性ゴナドトロピン分泌亢進症	0
77	下垂体性成長ホルモン分泌亢進症	6
78	下垂体前葉機能低下症	14
79	家族性高コレステロール血症(ホモ接合体)	0
80	甲状腺ホルモン不応症	0
81	先天性副腎皮質酵素欠損症	1
82	先天性副腎低形成症	0
83	アジソン病	0
84	サルコイドーシス	24
85	特発性間質性肺炎	20
86	肺動脈性肺高血圧症	6
87	肺静脈閉塞症/肺毛細血管腫症	0
88	慢性血栓塞栓性肺高血圧症	5
89	リンパ脈管筋腫症	0
90	網膜色素変性症	37
91	バッド・キアリ症候群	0
92	特発性門脈圧亢進症	0
93	原発性胆汁性胆管炎	14
94	原発性硬化性胆管炎	1
95	自己免疫性肝炎	4
96	クローン病	55
97	潰瘍性大腸炎	153
98	好酸球性消化管疾患	1
99	慢性特発性偽性腸閉塞症	0
100	巨大膀胱短小結腸腸管蠕動不全症	0
101	腸管神経節細胞僅少症	0
102	ルビンシュタイン・テイビ症候群	0
103	CFC症候群	0
104	コステロ症候群	0
105	チャージ症候群	0
106	クリオピリン関連周期熱症候群	0
107	全身型若年性特発性関節炎	1

8 特定医療費(指定難病)受給者数 (疾病別)

令和4年3月31日現在 (単位:人)

疾病番号	病名	甲賀圏域
108	TNF受容体関連周期性症候群	0
109	非典型溶血性尿毒症症候群	1
110	ブラウ症候群	0
111	先天性ミオパチー	2
112	マリネスコ・シェーグレン症候群	0
113	筋ジストロフィー	3
114	非ジストロフィー性ミオトニー症候群	0
115	遺伝性周期性四肢麻痺	0
116	アトピー性脊髄炎	0
117	脊髄空洞症	0
118	脊髄髄膜瘤	1
119	アイザックス症候群	0
120	遺伝性ジストニア	0
121	神経フェリチン症	0
122	脳表ヘモジデリン沈着症	0
123	禿頭と変形性脊椎症を伴う常染色体劣性白質脳症	0
124	皮質下梗塞と白質脳症を伴う常染色体優性脳動脈症	1
125	神経軸索スフェロイド形成を伴う遺伝性びまん性白質脳症	0
126	ペリー症候群	0
127	前頭側頭葉変性症	1
128	ビッカースタッフ脳幹脳炎	0
129	痙攣重積型(二相性)急性脳症	0
130	先天性無痛無汗症	0
131	アレキサンダー病	0
132	先天性核上性球麻痺	0
133	メビウス症候群	0
134	中隔視神経形成異常症/ドモルシア症候群	0
135	アイカルディ症候群	0
136	片側巨脳症	0
137	限局性皮質異形成	0
138	神経細胞移動異常症	0
139	先天性大脳白質形成不全症	0
140	ドラベ症候群	0
141	海馬硬化を伴う内側側頭葉てんかん	1
142	ミオクロニー欠神てんかん	0
143	ミオクロニー脱力発作を伴うてんかん	0
144	レノックス・ガストー症候群	0
145	ウエスト症候群	2
146	大田原症候群	0
147	早期ミオクロニー脳症	0
148	遊走性焦点発作を伴う乳児てんかん	0
149	片側痙攣・片麻痺・てんかん症候群	0
150	環状20番染色体症候群	0
151	ラスムッセン脳炎	0
152	PCDH19関連症候群	0
153	難治頻回部分発作重積型急性脳炎	0
154	徐波睡眠期持続性棘徐波を示すてんかん性脳症	0
155	ランドウ・クレフナー症候群	0
156	レット症候群	0
157	スタージ・ウェーバー症候群	0
158	結節性硬化症	1
159	色素性乾皮症	0
160	先天性魚鱗癬	0
161	家族性良性慢性天疱瘡	0

8 特定医療費(指定難病)受給者数 (疾病別)

令和4年3月31日現在 (単位:人)

疾病番号	病名	甲賀圏域
162	類天疱瘡(後天性表皮水疱症を含む。)	3
163	特発性後天性全身性無汗症	0
164	眼皮膚白皮症	0
165	肥厚性皮膚骨膜炎	0
166	弾性線維性仮性黄色腫	0
167	マルファン症候群	3
168	エーラス・ダンロス症候群	0
169	メンケス病	0
170	オクシピタル・ホーン症候群	0
171	ウィルソン病	1
172	低ホスファターゼ症	0
173	VATER症候群	0
174	那須・ハコラ病	0
175	ウィーバー症候群	0
176	コフィン・ローリー症候群	0
177	有馬症候群	0
178	モワット・ウィルソン症候群	0
179	ウィリアムズ症候群	0
180	ATR-X症候群	0
181	クルーゾン症候群	0
182	アペール症候群	0
183	ファイファー症候群	0
184	アントレー・ビクスラー症候群	0
185	コフィン・シリス症候群	0
186	ロスマンド・トムソン症候群	0
187	歌舞伎症候群	0
188	多脾症候群	0
189	無脾症候群	0
190	鰓耳腎症候群	0
191	ウェルナー症候群	0
192	コケイン症候群	0
193	ブラダー・ウィリ症候群	2
194	ソトス症候群	0
195	ヌーナン症候群	0
196	ヤング・シンプソン症候群	0
197	1p36欠失症候群	0
198	4p欠失症候群	0
199	5p欠失症候群	0
200	第14番染色体父親性ダイソミー症候群	0
201	アンジェルマン症候群	0
202	スミス・マギニス症候群	0
203	22q11.2欠失症候群	0
204	エマヌエル症候群	0
205	脆弱X症候群関連疾患	0
206	脆弱X症候群	0
207	総動脈幹遺残症	0
208	修正大血管転位症	0
209	完全大血管転位症	1
210	単心室症	2
211	左心低形成症候群	0
212	三尖弁閉鎖症	0
213	心室中隔欠損を伴わない肺動脈閉鎖症	0
214	心室中隔欠損を伴う肺動脈閉鎖症	0
215	ファロー四徴症	0

8 特定医療費(指定難病)受給者数 (疾病別)

令和4年3月31日現在 (単位:人)

疾病番号	病名	甲賀圏域
216	両大血管右室起始症	1
217	エプスタイン病	0
218	アルポート症候群	0
219	ギャロウェイ・モフト症候群	0
220	急速進行性糸球体腎炎	2
221	抗糸球体基底膜腎炎	0
222	一次性ネフローゼ症候群	10
223	一次性膜性増殖性糸球体腎炎	0
224	紫斑病性腎炎	2
225	先天性腎性尿崩症	0
226	間質性膀胱炎(ハンナ型)	1
227	オスラー病	0
228	閉塞性細気管支炎	0
229	肺胞蛋白症(自己免疫性又は先天性)	0
230	肺胞低換気症候群	0
231	α 1-アンチトリプシン欠乏症	0
232	カーニー複合	0
233	ウォルフラム症候群	0
234	ペルオキシソーム病(副腎白質ジストロフィーを除く。)	0
235	副甲状腺機能低下症	0
236	偽性副甲状腺機能低下症	0
237	副腎皮質刺激ホルモン不応症	0
238	ビタミンD抵抗性くる病/骨軟化症	1
239	ビタミンD依存性くる病/骨軟化症	0
240	フェニルケトン尿症	0
241	高チロシン血症1型	0
242	高チロシン血症2型	0
243	高チロシン血症3型	0
244	メープルシロップ尿症	0
245	プロピオン酸血症	0
246	メチルマロン酸血症	0
247	イソ吉草酸血症	0
248	グルコーストランスポーター1欠損症	0
249	グルタル酸血症1型	0
250	グルタル酸血症2型	0
251	尿素サイクル異常症	0
252	リジン尿性蛋白不耐症	0
253	先天性葉酸吸収不全	0
254	ポルフィリン症	0
255	複合カルボキシラーゼ欠損症	0
256	筋型糖原病	0
257	肝型糖原病	0
258	ガラクトース-1-リン酸ウリジルトランスフェラーゼ欠損症	0
259	レシチンコレステロールアシルトランスフェラーゼ欠損症	0
260	シトステロール血症	0
261	タンジール病	0
262	原発性高カイロミクロン血症	0
263	脳髄黄色腫症	0
264	無 β リポタンパク血症	0
265	脂肪萎縮症	0
266	家族性地中海熱	1
267	高IgD症候群	0
268	中條・西村症候群	0
269	化膿性無菌性関節炎・壊疽性膿皮症・アクネ症候群	0

8 特定医療費(指定難病)受給者数 (疾病別)

令和4年3月31日現在 (単位:人)

疾病番号	病名	甲賀圏域
270	慢性再発性多発性骨髄炎	0
271	強直性脊椎炎	5
272	進行性骨化性線維異形成症	0
273	肋骨異常を伴う先天性側弯症	0
274	骨形成不全症	0
275	タナトフォリック骨異形成症	0
276	軟骨無形成症	0
277	リンパ管腫症/ゴーハム病	0
278	巨大リンパ管奇形(頸部顔面病変)	0
279	巨大静脈奇形(頸部口腔咽頭びまん性病変)	0
280	巨大動静脈奇形(頸部顔面又は四肢病変)	0
281	クリッペル・トレノネー・ウェーバー症候群	0
282	先天性赤血球形形成異常性貧血	0
283	後天性赤芽球癆	0
284	ダイヤモンド・ブラックファン貧血	0
285	ファンconi貧血	0
286	遺伝性鉄芽球形貧血	0
287	エプスタイン症候群	0
288	自己免疫性後天性凝固因子欠乏症	0
289	クロンカイト・カナダ症候群	0
290	非特異性多発性小腸潰瘍症	0
291	ヒルシュスプルング病(全結腸型又は小腸型)	0
292	総排泄腔外反症	0
293	総排泄腔遺残	0
294	先天性横隔膜ヘルニア	0
295	乳幼児肝巨大血管腫	0
296	胆道閉鎖症	1
297	アラジール症候群	0
298	遺伝性膵炎	0
299	嚢胞性線維症	0
300	IgG4関連疾患	5
301	黄斑ジストロフィー	0
302	レーベル遺伝性視神経症	0
303	アッシャー症候群	0
304	若年発症型両側性感音難聴	0
305	遅発性内リンパ水腫	0
306	好酸球性副鼻腔炎	15
307	カナバン病	0
308	進行性白質脳症	0
309	進行性ミオクローヌステんかん	0
310	先天異常症候群	0
311	先天性三尖弁狭窄症	0
312	先天性僧帽弁狭窄症	0
313	先天性肺静脈狭窄症	0
314	左肺動脈右肺動脈起始症	0
315	ネイルパテラ症候群(爪膝蓋骨症候群)ノLMX1B関連腎症	0
316	カルニチン回路異常症	0
317	三頭酵素欠損症	0
318	シトリン欠損症	0
319	セピアプテリン還元酵素(SR)欠損症	0
320	先天性グリコシルホスファチジルイノシトール(GPI)欠損症	0
321	非ケトーシス型高グリシン血症	0
322	β-ケトチオラーゼ欠損症	0
323	芳香族L-アミノ酸脱炭酸酵素欠損症	0

8 特定医療費(指定難病)受給者数 (疾病別)

令和4年3月31日現在 (単位:人)

疾病 番号	病 名	甲賀圏域
324	メチルグルタコン酸尿症	0
325	遺伝性自己炎症疾患	0
326	大理石骨病	0
327	特発性血栓症(遺伝性血栓性素因によるものに限る。)	0
328	前眼部形成異常	0
329	無虹彩症	0
330	先天性気管狭窄症	0
331	特発性多中心性キャスルマン病	1
332	膠様滴状角膜ジストロフィー	0
333	ハッチンソン・ギルフォード症候群	0
334	脳クレアチン欠乏症候群	0
335	ネフロン癆	0
336	家族性低 β リポタンパク血症1(ホモ接合体)	0
337	ホモシスチン尿症	0
338	進行性家族性肝内胆汁うっ滞症	0
合 計		1196

※複数疾病で認定を受けている者を各疾病に重複計上しているため、合計は実受給者数と一致しない。

第 10 母子保健対策

平成 9 年 4 月より地域保健法が全面施行され、住民に身近な母子保健サービスが市町で実施されています。保健所では、市への支援、周産期保健医療対策、小児慢性特定疾病対策を実施するなどの母子保健医療対策の充実を図っています。

1 妊娠の届出

(令和 3 年度) (単位：人)

区 分	妊 娠 週 数						計
	満 11 週以内	満 12～19 週	満 20～27 週	満 28 週以上	分娩後	不詳	
甲賀市	562	14	3	2	0	0	581
湖南市	344	6	1	0	0	0	351
計	906	20	4	2	0	0	932

2 人工妊娠中絶

母体保護法第 14 条に基づいて人工妊娠中絶が行われた場合、医師より手術の結果が保健所長を經由して都道府県知事に届けられます。

人工妊娠中絶件数 (母体の年齢階級別)

(令和 3 年度) (単位：人)

区 分	20 歳未満	20～24 歳	25～29 歳	30～34 歳	35～39 歳	40～44 歳	45～49 歳	50 歳以上	不詳	計
7 週以前	4	14	10	8	18	4	1	0	0	59
8～11 週	3	7	7	7	5	8	0	0	0	37
12～15 週	1	0	0	0	0	0	0	0	0	1
16～19 週	0	0	0	0	0	0	0	0	0	0
20～21 週	0	0	1	0	0	0	0	0	0	1
計	8	21	18	15	23	12	1	0	0	98

3 妊婦一般健康診査

母子保健法第 13 条に規定され、妊婦の健康管理の向上のため市が医療機関に委託し、妊婦健康診査が定期的を受診できるように妊娠一般健康診査受診票が交付されています。

妊婦一般健康診査実施状況

(令和 3 年度) (単位：人)

区 分	受診	受診	指導区分結果別延人数		
	実数	延数	異常なし	要指導	要精査
甲賀市	908	6,956	6,907	47	2
湖南市	584	4,438	4,437	1	0
計	1,492	11,394	11,344	48	2

4 保健指導

市中心で妊娠中、出産後や乳幼児期における個々の問題に対応したきめ細やかな保健指導、健康教育等を実施しています。当所においても健康相談を行うほか市の母子保健活動を支援しています。

個別保健指導実施状況

(令和3年度) (単位:人)

区分	妊婦			産婦			乳児			幼児			電話 相談 延数
	実数	(再掲) 健診の 事後 指導	延数	実数	(再掲) 健診の 事後 指導	延数	実数	(再掲) 健診の 事後 指導	延数	実数	(再掲) 健診の 事後 指導	延数	
甲賀市	638	2	686	28	0	32	220	34	228	317	115	381	538
湖南市	382	0	389	17	0	17	224	106	224	247	223	247	63
保健所	0	0	0	0	0	0	0	0	0	3	0	6	4
計	1,020	2	1,075	45	0	49	444	140	452	564	338	628	605

健康教育(集団指導)実施状況

(令和3年度) (単位:人)

区分	思春期・ 未婚女性学級		婚前・新婚 学級		両(母)親 学級		育児学級		その他		計	
	開催 回数	参加 延数	開催 回数	参加 延数	開催 回数	参加 延数	開催 回数	参加 延数	開催 回数	参加 延数	開催 回数	参加 延数
甲賀市	0	0	0	0	8	92	56	314	0	0	64	406
湖南市	1	109	0	0	3	35	26	219	13	767	43	1,130
計	1	109	0	0	11	127	82	533	13	767	107	1,536

5 訪問指導

市中心で新生児および妊産婦の異常または疾病の早期発見・早期治療を徹底し、安心して子育てができ、子どもたちが健やかに育つように指導、支援が行われています。

訪問指導実施状況

(令和3年度) (単位:人)

	妊婦		産婦		新生児(未熟児を のぞく)		未熟児(低出生 体重児含む)		乳児(新生児・未熟児を のぞく)		幼児	
	実数	延数	実数	延数	実数	延数	実数	延数	実数	延数	実数	延数
甲賀市	66	78	575	604	59	59	25	27	588	658	202	347
湖南市	54	66	15	21	95	98	13	18	309	418	83	148
保健所	0	0	0	0	0	0	0	0	0	0	1	1
計	120	144	590	625	154	157	38	45	897	1,076	286	496

6 乳幼児健康診査

市中心で障害の有無や疾病の早期発見および児の健全育成を推進するため乳幼児健康診査が実施されています。

(1) 乳児健康診査

3～4ヶ月健康診査結果

(令和3年度) (単位:人)

区分	対象児数	受診児数	受診率 %	受診結果					
				発育順調	要指導	要観察	要精査	要医療	管理中
甲賀市	551	528	95.8	312	9	69	9	10	119
湖南市	357	352	98.6	132	69	50	3	8	90
計	908	880	96.9	444	78	119	12	18	209

9～10ヶ月健康診査結果

(令和3年度) (単位:人)

区分	対象児数	受診児数	受診率 %	受診結果					
				発育順調	要指導	要観察	要精査	要医療	管理中
甲賀市	579	550	95.0	341	23	49	21	5	111
湖南市	356	356	100.0	121	91	56	15	0	73
計	935	906	96.9	462	114	105	36	5	184

(2) 幼児健康診査

1歳6ヶ月健康診査結果

*甲賀市は1歳8ヶ月健康診査

(令和3年度) (単位:人)

区分	対象児数	受診児数	受診率 %	受診結果					
				発育順調	要指導	要観察	要精査	要医療	管理中
甲賀市	592	565	95.4	317	32	108	17	4	87
湖南市	395	380	96.2	114	105	75	10	1	75
計	987	945	95.7	431	137	183	27	5	162

肥満度

(令和3年度) (単位:人)

区分	測定児数	-20% 未満	-20% ～15% 未満	-15% ～15% 未満	15%～ 20% 未満	20%～ 30% 未満	30%～ 40% 未満	40%～ 50% 未満	50% 以上	不明	20%以上 の児の 割合%
甲賀市	565	0	1	515	36	13	0	0	0	0	2.3
湖南市	380	0	1	350	16	11	2	0	0	0	3.4
計	945	0	2	865	52	24	2	0	0	0	2.8

2歳6ヶ月健康診査結果

(令和3年度) (単位:人)

区分	対象児数	受診児数	受診率 %	受診結果					
				発育順調	要指導	要観察	要精査	要医療	管理中
甲賀市	567	567	100.0	331	15	94	21	1	105
湖南市	429	429	100.0	131	132	68	6	5	87
計	996	996	100.0	462	147	162	27	6	192

肥満度

(令和3年度) (単位:人)

区分	測定児数	-20%未満	-20%~15%未満	-15%~15%未満	15%~20%未満	20%~30%未満	30%~40%未満	40%~50%未満	50%以上	不明	20%以上の児の割合%
甲賀市	567	0	0	526	28	11	1	1	0	0	2.3
湖南市	429	0	1	403	17	7	1	0	0	0	1.9
計	996	0	1	929	45	18	2	1	0	0	2.1

3歳児健康診査受診結果

(令和3年度) (単位:人)

区分	対象児数	受診児数	受診率%	受診結果					
				発育順調	要指導	要観察	要精査	要医療	管理中
甲賀市	672	620	92.3	326	15	55	90	1	133
湖南市	426	408	95.8	80	64	77	53	29	105
計	1,098	1,028	93.6	406	79	132	143	30	238

肥満度

(令和3年度) (単位:人)

区分	測定児数	-20%未満	-20%~15%未満	-15%~15%未満	15%~20%未満	20%~30%未満	30%~40%未満	40%~50%未満	50%以上	不明	20%以上の児の割合%
甲賀市	528	1	2	589	17	9	0	1	0	1	1.6
湖南市	408	0	0	383	15	7	3	0	0	0	2.5
計	1,028	1	2	972	32	16	3	1	0	1	1.9

尿検査

(令和3年度) (単位:人)

区分	検査児数	蛋白質				糖				潜血				未検査
		-	±	+	++~	-	±	+	++~	-	±	+	++~	
甲賀市	528	527	0	1	0	528	0	0	0	524	3	1	0	92
湖南市	378	312	61	5	0	377	1	0	0	342	34	2	0	30
計	906	839	61	6	0	905	1	0	0	866	37	3	0	122

7 乳幼児発達相談事業

市が主体で、乳幼児健康診査等の結果、将来、精神・運動発達面に障害を残すおそれや、健全な情緒発達が阻害されるおそれのある児について、成長・発達を総合的にとらえ、発達の基本的な課題と今後の見通しを保護者に示しながら、相談が実施されています。

(1) 乳幼児発達相談実施状況 (甲賀市) (令和3年度) (単位:人)

区 分	年 齢(年度末現在)								
	0歳	1歳	2歳	3歳	4歳	5歳	6歳以上	計	
(1) 発達障害	①知的発達症(知的能力障害)	0	0	3	5	4	3	0	15
	②知的発達症(境界域)	0	0	2	2	1	0	0	5
	③自閉スペクトラム症	0	2	25	43	27	2	2	101
	④注意欠如/多動症	0	0	2	0	0	0	0	2
	⑤ことばの遅れ	0	0	1	1	0	0	0	2
	⑥その他	0	0	0	1	1	0	0	2
(2) 心因性の問題	0	0	0	0	0	0	0	0	
(3) 児の問題なし	0	0	0	0	1	0	0	1	
計(実人員)	0	2	33	52	34	5	2	128	
延べ相談回数	0	2	35	63	35	5	2	142	
(再掲)今年度新規(実人員)	0	2	32	41	34	5	2	116	
(再掲)不適切な養育の問題(実人員)	0	0	1	2	3	0	1	7	

(2) 乳幼児発達相談実施状況 (湖南市) (令和3年度) (単位:人)

区 分	年 齢(年度末現在)								
	0歳	1歳	2歳	3歳	4歳	5歳	6歳以上	計	
(1) 発達障害	①知的発達症(知的能力障害)	0	0	1	10	1	1	2	15
	②知的発達症(境界域)	0	0	2	8	4	14	3	31
	③自閉スペクトラム症	0	0	2	3	11	50	26	92
	④注意欠如/多動症	0	0	0	1	1	0	0	2
	⑤ことばの遅れ	0	0	0	0	0	0	0	0
	⑥その他	0	1	0	0	0	2	1	4
(2) 心因性の問題	0	0	0	0	0	0	0	0	
(3) 児の問題なし	0	0	0	0	0	0	0	0	
計(実人員)	0	1	5	22	17	67	32	144	
延べ相談回数	0	1	5	22	17	67	32	144	
(再掲)今年度新規(実人員)	0	1	5	18	15	53	19	111	
(再掲)不適切な養育の問題(実人員)	0	0	0	0	0	0	0	0	

(3) 乳幼児発達相談実施状況 (甲賀圏域)

(令和3年度) (単位:人)

区 分	年 齢(年度末現在)								
	0歳	1歳	2歳	3歳	4歳	5歳	6歳以上	計	
(1) 発達障害	①知的発達症(知的能力障害)	0	0	4	15	5	4	2	30
	②知的発達症(境界域)	0	0	4	10	5	14	3	36
	③自閉スペクトラム症	0	2	27	46	38	52	28	193
	④注意欠如/多動症	0	0	2	1	1	0	0	4
	⑤ことばの遅れ	0	0	1	1	0	0	0	2
	⑥その他	0	1	0	1	1	2	1	6
(2) 心因性の問題	0	0	0	0	0	0	0	0	
(3) 児の問題なし	0	0	0	0	1	0	0	1	
計(実人員)	0	3	38	74	51	72	34	272	
延べ相談回数	0	3	40	85	52	72	34	286	
(再掲)今年度新規(実人員)	0	3	37	59	49	58	21	227	
(再掲)不適切な養育の問題(実人員)	0	0	1	2	3	0	1	7	

注：令和3年度年報より、乳幼児発達相談実施状況の各項目の名称について、母子保健事業報告と一致させることとし以下の表のとおり改めています。なお集計項目自体に変更はありません。

新(令和3年度年報より)	旧(令和2年度年報まで)
(1)神経発達症	(1)発達障害
①知的発達症(知的能力障害)	①精神遅滞
②知的発達症(境界域)	②境界域精神遅滞
③自閉スペクトラム症	③広汎性発達障害
④注意欠如/多動症	⑤注意欠陥/多動性障害

8 ハイリスク妊産婦・新生児援助事業

身体的・精神的・社会的にハイリスクと考えられる妊産婦・新生児とその家族に対して、医療機関、市や保健所等が連携して支援を行っています。

市は医療機関から連絡のあったケース等について家庭訪問を実施しています。保健所は市の支援を行うとともに、周産期保健医療連絡調整会議を開催し医療・保健の連携の充実を図っています。

(1) 連絡件数・対応状況

妊 婦

(令和3年度) (単位:人)

区 分	対象者数 (連絡件数)	初回の指導状況 (実人員)			事 後 指 導			
		訪問	電話	面接	訪問	電話	健診	その他
甲賀市	36 (45)	31	3	2	28	3	2	3
湖南市	60 (60)	37	14	9	53	7	0	0
計	96 (105)	68	17	11	81	10	2	3

産 婦

(令和3年度) (単位:人)

区 分	対象者数 (連絡件数)	初回の指導状況 (実人員)			事 後 指 導			
		訪問	電話	面接	訪問	電話	健診	その他
甲賀市	87 (102)	85	1	1	24	8	34	21
湖南市	86 (87)	84	0	2	14	21	39	12
計	173 (189)	169	1	3	38	29	73	33

新生児

(令和3年度) (単位:人)

区 分	対象者数 (連絡件数)	初回の指導状況 (実人員)			事 後 指 導			
		訪問	電話	面接	訪問	電話	健診	その他
甲賀市	59 (66)	56	2	1	12	2	30	15
湖南市	36 (36)	36	0	0	13	8	12	3
計	95 (102)	92	2	1	25	10	42	18

(2) 依頼内容別状況

妊婦

(令和3年度)

(延人員)

体重増加・貧血・尿糖・高血圧等	7
妊娠高血圧症候群	2
切迫流産・早産	6
身体疾患	16
精神疾患	21
若年妊婦	8
高年妊婦	3
知的障害	1
外国籍の妊婦	20
未婚(シングルマザー)	2
家庭環境問題	59
経済的問題	16
その他	19
計	180

産婦

(令和3年度)

(延人員)

妊娠高血圧症候群後遺症	4
身体疾患	21
若年初産婦	5
高年初産婦	2
精神疾患	53
知的障害	0
育児不安大	72
マタニティーブルー	1
外国籍の産婦	9
未婚(シングルマザー)	4
家庭環境問題	75
経済的問題	6
その他	13
計	265

新生児 (令和3年度) (延人員)

(低出生体重児)2,000g以上～2500g未満	46
1,500g以上～2,000g未満	10
1,000g以上～1,500g未満	6
1,000g未満	1
(低出生体重児)小計	63
多胎	17
新生児仮死(重症)	1
感染症	0
染色体異常	0
心疾患	2
奇形	5
身体的問題	27
その他	3
計	118

(3) 周産期保健医療連絡調整会議開催状況

新型コロナウイルス感染症感染拡大防止のため、書面開催とし、あわせて意見照会を行った。

送付日：令和4年3月24日

- 内 容：1) 滋賀県・甲賀地域の母子保健の現状について
 2) 甲賀保健所管内ハイリスク母子訪問指導日数について
 3) 産後ケア事業施設について
 4) 滋賀県令和4年度新規事業について

送付先：管内の病院（産婦人科、小児科）、管内産婦人科診療所、管内助産所、総合周産期母子医療センター、甲賀市、湖南市

9 小児慢性特定疾病対策事業

小児の慢性特定疾病の治療が長期間にわたり児童の健全な育成に大きな支障となるため、その治療の確立、普及および患者家族の医療の負担軽減を図り、児童の福祉の向上を図ることを目的に医療費の公費負担および面接相談、訪問等により療養生活への支援を行っています。

(1) 小児慢性特定疾病受給者状況（疾患群別）

(令和4年3月31日現在) (単位：人)

区 分	甲賀市	湖南市	計
悪性新生物	8	6	14
慢性腎疾患	8	3	11
慢性呼吸器疾患	4	3	7
慢性心疾患	14	20	34
内分泌疾患	38	9	47
膠原病	3	1	4
糖尿病	9	6	15
先天性代謝異常	1	2	3
血液疾患	6	1	7

区 分	甲賀市	湖南市	計
免疫疾患	1	1	2
神経・筋疾患	20	3	23
慢性消化器疾患	9	2	11
染色体または遺伝子 に変化を伴う症候群	4	0	4
皮膚疾患	1	0	1
骨系統疾患	1	0	1
脈管系疾患	1	0	1
計	128	57	185

(2) 面接相談実施状況

(令和3年度)

区 分	実 人 員	延 人 員	相談経路（実数）			相談内容（延数）										
			医 療 券 申 請	医 療 機 関	そ の 他	申 請 相 談 等	医 療 治 療	療 養、 家 庭 看 護	福 祉 制 度	学 校 生 活 就 学	栄 養 等	歯 科	病 状 予 後 等	家 族 会 等 紹 介	そ の 他	
悪性新生物	0	0	0	0	0	0	0	0	0	0	0	0	0	0	0	0
慢性腎疾患	0	0	0	0	0	0	0	0	0	0	0	0	0	0	0	0
慢性呼吸器疾患	1	1	0	0	1	1	0	0	0	0	0	0	0	0	0	0
慢性心疾患	1	1	0	0	1	1	0	0	0	0	0	0	0	0	0	0
内分泌疾患	0	0	0	0	0	0	0	0	0	0	0	0	0	0	0	0
膠原病	0	0	0	0	0	0	0	0	0	0	0	0	0	0	0	0
糖尿病	0	0	0	0	0	0	0	0	0	0	0	0	0	0	0	0
先天性代謝異常	0	0	0	0	0	0	0	0	0	0	0	0	0	0	0	0
血液疾患	0	0	0	0	0	0	0	0	0	0	0	0	0	0	0	0
免疫疾患	0	0	0	0	0	0	0	0	0	0	0	0	0	0	0	0
神経・筋疾患	1	1	0	0	1	0	0	0	0	0	0	0	0	0	0	1
慢性消化器疾患	0	0	0	0	0	0	0	0	0	0	0	0	0	0	0	0
染色体異常または遺伝子 に変化を伴う症候群	0	0	0	0	0	0	0	0	0	0	0	0	0	0	0	0
皮膚疾患群	0	0	0	0	0	0	0	0	0	0	0	0	0	0	0	0
骨系統疾患	0	0	0	0	0	0	0	0	0	0	0	0	0	0	0	0
脈管系疾患	1	1	0	0	1	0	0	1	0	0	0	0	0	0	0	0
合計	4	4	0	0	4	2	0	1	0	0	0	0	0	0	0	1

10 特定不妊治療費助成申請状況

(1) 治療別申請件数（市別） (延べ人数) (治療終了日：R3.4.1～R4.3.31)

		甲賀市		湖南市		管内計	
		夫	妻	夫	妻	夫	妻
申請者		113		83		196	
内訳	体外受精	30		27		57	
	顕微授精	21		12		33	
	体外・顕微	1		0		1	
	その他(男性不妊治療含む)	61		44		105	

(2) 夫婦の年齢別（市別） (延べ人数) (治療終了日：R3.4.1～R4.3.31)

	甲賀市		湖南市		管内計	
	夫	妻	夫	妻	夫	妻
25歳未満	0	0	0	0	0	0
25歳以上 30歳未満	7	8	7	8	14	16
30歳以上 35歳未満	35	34	14	17	49	51
35歳以上 40歳未満	35	51	33	28	68	79
40歳以上 45歳未満	23	20	23	30	46	50
45歳以上 50歳未満	12	0	6	0	18	0
50歳以上	1	0	0	0	1	0
小計	113	113	83	83	196	196

第11 原子爆弾被爆者対策

次の3つのいずれかに該当する人で被爆者健康手帳を有する人を原子爆弾被爆者といいます。

1. 原子爆弾が投下された際、広島あるいは長崎において直接被爆した人と、その当時その人の胎児であった人
2. 原子爆弾が投下されてから2週間以内に、救援活動、医療活動、親族探し等のために、広島市内または長崎市内に立ち入った人と、その当時その人の胎児であった人
3. 多数の死体の処理、被爆者の救護等に従事したなど、身体に放射能の影響を受けるような事情の下にあった人と、その当時その人の胎児であった人

原子爆弾被爆者に対する援護に関する法律に基づき支給される手当としては、医療特別手当、特別手当、原子爆弾小頭症手当、健康管理手当、保健手当、介護手当の6つの手当と葬祭料があります。被爆者の中には、原子爆弾の傷害作用のため生活能力が劣っていたり、原爆に起因する病気やけがのために特別の出費を必要とする人が多いこと等に基づいています。

同法、規則に基づく原子爆弾被爆者健康診断を、一般検査については年2回、がん検診については年1回実施しています。また、被爆者二世健康診断を年1回実施しています。

管内 被爆者健康手帳所持者数 22名 (令和4年3月末現在)

第 12 保健師等現任教育 (令和 3 年度)

統括保健師・現任教育担当者

- 1) 管内統括保健師・現任教育指導者等情報交換会の開催
開催日：令和3年7月19日（日）9:45～11:45
場 所：甲賀健康福祉事務所 1階大会議室
内 容：保健師活動指針に基づく保健師活動推進のための取り組みについて、
管内研修計画について等、管内統括保健師・現任教育指導者による情報交換等
参加者：甲賀市 5人、湖南市 4人、保健所 3人、県庁保健活動アドバイザー1人
計 13人
- 2) 管内統括保健師情報交換会の開催
開催日：令和3年10月19日（火）15:30～18:30
場 所：甲賀健康福祉事務所 健康指導室
内 容：保健師人材育成の取組について、新型コロナウイルス感染流行下での保健事業の現状とあり方等
の情報交換、新型コロナウイルス感染症患者への市の対応、ワクチン接種について
参加者：甲賀市 1人、湖南市 1人、保健所 1人、計 3人

新人期

- 1) 甲賀地域新人期保健師交流会
開催日：令和 3 年 9 月 29 日（水） 13:30～15:30
場 所：甲賀健康福祉事務所 1階大会議室
内 容：交流会
先輩保健師から新人期保健師へ
湖南市健康福祉部長 蒲谷 律子 氏
参加者：新任期 甲賀市 3人、湖南市 2人、保健所 3人
その他 3人 計 11人
- 2) 甲賀地域保健活動初任者研修会
開催日：令和 4 年 1 月 12 日（水） 9:00～12:00
場 所：甲賀健康福祉事務所 1階大会議室
内 容：事例発表・事例検討（6題）
（個別事例の支援経過をまとめ事例から地域課題を抽出する）
助言者：滋賀県立大学人間看護学部公衆衛生看護学領域 馬場 文 准教授
参加者：甲賀市 新任(1年目 1人、2年目 0人)、指導者 2人
湖南市 新任(1年目 1人、2年目 1人)、指導者 2人
保健所 新任(1年目 2人、2年目 1人)、指導者 4人 計 16人

全体

- 1) 甲賀地域保健活動研究報告会
開催日：令和 3 年 12 月 10 日（金） 13:00～16時 45分
場 所：甲賀合同庁舎 4A 会議室
参加者：甲賀市 14人、湖南市 7人、保健所 13人、県健康寿命推進課 1人 計 35人

内 容：(1) 研究演題 (甲賀市 4 題 湖南市 3 題、保健所 1 題)

内訳：母子 1 題

成人保健 2 題

介護予防 2 題

感染症 2 題

精神保健 1 題

(2) 情報提供 (保健所 2 題)

内訳： 新型コロナウイルス感染症第 5 波の振り返り

コロナ禍が及ぼした住民の健康や療養生活への影響

(3) グループワーク

「コロナの二次的健康リスクの最小化のために、自分たちができること」

助言者：梅花女子大学 教授 原田 小夜 氏

滋賀県保健師活動アドバイザー 福井 美代子氏

第 13 健康増進対策

1 栄養改善対策事業

(1) 栄養士指導事業

給食施設や地域において喫食者に対する栄養・食生活改善指導を実施する管理栄養士・栄養士を対象に研修会を実施しました。また、管内の栄養・食育業務推進のため担当者の会議を開催しました。

実施日	場所	内 容	参加者数
令和3年8月4日	甲賀健康福祉事務所	・管内担当者会議 管内各市および健康福祉事務所における 栄養業務について情報交換、取り組みについて検討	3名
令和3年11月1日 12月20日	甲賀健康福祉事務所	甲賀圏域管理栄養士会議の開催を通じて、甲賀圏域の病院・福祉施設等の管理栄養士が顔の見える関係を築き、施設間連携や在宅療養者の栄養食生活支援体制構築につなげる ・甲賀圏域の栄養情報連携に関する情報共有 ・在宅療養者の栄養食生活支援について（事例報告・グループワーク） ・参加メンバーの参画による自主的な運営に関する検討	述べ 27名

(2) 健康推進員育成指導事業

① 健康推進員育成担当者会議

健康推進員の活動が地域課題に即した効果的な活動につなげることができるよう育成担当者の会議を開催しました。

実施日	場所	内 容	参加者数
令和3年8月4日	甲賀健康福祉事務所	①健康推進員育成の現状と課題の共有と情報交換 ②コロナ禍での活動支援について ③健康推進員を対象とした研修会について	3 名

② 健康推進員リーダー研修会

「健康いきいき21ー健康しが推進プランー（改定版）」および「滋賀県食育推進計画（第2次）」の目標達成に向けて、住民の健康づくりの意識向上と行動変容につなげることができる健康推進員のリーダー育成を目的として研修会を実施しました。

実施日	場所	内 容	参加者数
令和3年12月13日	甲賀健康福祉事務所	○活動発表 甲賀市健康推進連絡協議会・湖南市健康推進員協議会より ○グループワーク 「市民の健康づくりのために、推進員のリーダーとしてできること」	述べ31名 (推進員 28名)

(3)給食施設指導事業

健康増進法に基づき管内給食施設に対して実施している立入検査、巡回指導、集団指導は新型コロナウイルス感染症拡大の影響により未実施でした。

①立入検査および巡回指導

(令和3年度)

	管理栄養士のみ いる施設		管理栄養士・栄養士ど ちらもいる施設			栄養士のみいる 施設		管理栄養 士・栄養士 どちらもい ない施設数	施設数 合計	巡回指導		
	施設数	管理栄 養士数	施設数	管理栄 養士数	栄養士 数	施設数	栄養士 数			栄養士 あり	栄養士 なし	
特定給食施設	学 校	1	1	2	5	3	2	4	1	6	0	0
	病 院	2	4	4	22	8	0	0	0	6	0	0
	介護老人保健施設	2	2	0	0	0	0	0	0	2	0	0
	老人福祉施設	2	3	0	0	0	0	0	0	2	0	0
	児童福祉施設	3	3	1	3	1	3	4	10	17	0	0
	社会福祉施設	0	0	0	0	0	0	0	0	0	0	0
	事業所	1	1	0	0	0	4	4	18	23	0	0
	寄宿舎	0	0	0	0	0	2	2	0	2	0	0
	矯正施設	0	0	0	0	0	0	0	0	0	0	0
	自衛隊	0	0	0	0	0	0	0	0	0	0	0
	一般給食センター	0	0	1	1	1	0	0	0	1	0	0
	そ の 他	0	0	0	0	0	0	0	0	0	0	0
計	11	14	8	31	13	11	14	29	59	0	0	
その他の給食施設	学 校	0	0	0	0	0	0	0	0	0	0	0
	病 院	1	1	0	0	0	0	0	1	2	0	0
	介護老人保健施設	1	1	1	3	1	0	0	1	3	0	0
	老人福祉施設	4	5	9	10	14	1	2	1	15	0	0
	児童福祉施設	3	3	0	0	0	4	7	16	23	0	0
	社会福祉施設	3	3	2	2	2	3	3	3	11	0	0
	事業所	0	0	0	0	0	1	1	12	13	0	0
	寄宿舎	0	0	0	0	0	0	0	5	5	0	0
	矯正施設	0	0	0	0	0	0	0	0	0	0	0
	自衛隊	0	0	0	0	0	0	0	0	0	0	0
	一般給食センター	0	0	0	0	0	0	0	0	0	0	0
そ の 他	0	0	0	0	0	0	0	1	1	0	0	
計	12	13	12	15	17	9	13	40	73	0	0	
合計	23	27	20	46	30	20	27	69	132	0	0	

(4) 圏域市での栄養改善関係事業

① 健康推進員配置状況

(世帯数は令和3年10月1日現在)

区分	養成人数(人)	健康推進員数(人)	世帯数	推進員1人あたり受持世帯数
滋賀県	279	3,209	577,662	180
甲賀圏域	91	593	58,118	98
甲賀市	84	505	35,080	69
湖南市	7	88	23,038	262

② 栄養指導事業

(令和3年度分)

		母子関係栄養指導						学童・思春期の栄養指導					成人・老人関係栄養指導					地区組織育成			
		妊産婦		乳児		幼児		訪問(再掲)	学童		思春期		訪問(再掲)	成人		老人		訪問(再掲)	推進員養成	推進員研修	協議会育成
		集団	個別	集団	個別	集団	個別		集団	個別	集団	個別		集団	個別	集団	個別				
滋賀県	開催回数(回)	38		622		256		13		4			20			100			104	55	218
	延べ人員(人)	346	1,057	7,890	8,101	3,847	8,265	491	409	3	103	3	1	257	1,631	670	1,481	1,587	348	1,505	2,110
甲賀圏域	開催回数(回)	10		88		147		0		0			1			6			10	3	33
	延べ人員(人)	110	409	1,158	1,308	1,767	317	13	0	0	0	0	0	8	123	0	97	70	0	218	541
甲賀市	開催回数(回)	8		88		144		0		0			0			5			3	1	21
	延べ人員(人)	92	409	1,158	839	1,757	173	9	0	0	0	0	0	17	0	93	10	0	168	505	650
湖南市	開催回数(回)	2		0		3		0		0			1			1			7	2	12
	延べ人員(人)	18	0	0	469	10	144	4	0	0	0	0	0	8	106	0	4	60	0	50	36

		病態栄養指導																
		糖尿病		高血圧		高脂血症		肥満		小児肥満		貧血		骨粗しょう症		寝たきり		訪問(再掲)
		集団	個別	集団	個別	集団	個別	集団	個別	集団	個別	集団	個別	集団	個別	集団	個別	
滋賀県	開催回数(回)	13		2		0		2		0		0		7		8		
	延べ人員(人)	138	821	98	432	0	381	11	800	0	120	0	24	78	57	150	0	968
甲賀圏域	開催回数(回)	0		1		0		0		0		0		0		0		
	延べ人員(人)	0	41	74	3	0	0	0	0	0	0	0	0	0	0	0	0	0
甲賀市	開催回数(回)	0		0		0		0		0		0		0		0		
	延べ人員(人)	0	0	0	0	0	0	0	0	0	0	0	0	0	0	0	0	0
湖南市	開催回数(回)	0		1		0		0		0		0		0		0		
	延べ人員(人)	0	41	74	3	0	0	0	0	0	0	0	0	0	0	0	0	0

2 食育推進事業

(1)食育推進啓発事業

6月の食育月間、毎月19日の食育の日等の機会を捉え、適切な食生活の実践について啓発しました。

日時	場所	実施内容
6月	甲賀市役所 敷地内	野菜・塩分摂取に関するリーフレットの配布による食育啓発
奇数月 (年間6回)		けんこうオンライン 健康レシピ掲載(野菜メニューを1品)

(2)健康づくりのための食環境整備事業

① 甲賀・湖南食育推進担当者会議

食育を推進する関係機関が連携し、食環境づくりの輪と地産地消の輪を広げる取り組みを一体的に推進することを目的に担当者会議を開催しました。

実施日	場所	内 容	参加者数
令和3年 5月26日	甲賀合同庁舎	① 令和3年度の各機関における食育の取り組みについて ② 「第4次食育推進基本計画」について ③ 新しい生活様式における食育の推進について 意見交換	9名
令和3年 8月26日	Web	「withコロナで実践する食育活動」をテーマとした勉強会 事例発表 ① 「総合的な学習や給食指導を通して、郷土の魅力を学ぶ食育活動」 草津市立渋川小学校 鶴飼裕美 教諭 ② 「地域における食育活動」 Vegemate 代表 藤岡いづみ氏	27名

② 事業所における食環境整備

給食施設を有する事業所において、「利用者に応じた食事の提供」「野菜摂取量の増加」「食塩摂取量の減少」にむけた取り組み状況の把握および継続実施に向けた仕組み作りのための必要な支援、メニューへの栄養成分表示の推進を行いました。

(令和3年度末)

区 分	内 容
表示施設の指定 (給食施設)	表示施設数10施設

3 健康しが推進事業

(1) 甲賀圏域地域・職域連携推進会議

目 的：地域保健と職域保健がそれぞれの健康情報や保健事業を共有し、相互理解を深めるとともに、健康課題の解決に向けての検討を行う。

開 催 日：令和3年10月（書面開催）

委 員：医師会、歯科医師会、薬剤師会、甲賀市商工会、湖南市商工会、TOTO（株）滋賀工場、積水化学工業（株）滋賀水口工場、東近江労働基準監督署、近江八幡地域産業保健センター、市

内 容：事業所のコロナ禍での健康づくりに関するアンケート結果地域・職域連携推進研修会について

(2) 地域職域連携事業

①事業所のコロナ禍での健康づくりに関するアンケート調査の実施

コロナ禍における従業員の健康づくりについての現状と課題を把握するため、健康情報誌送付事業所計96か所に実施

②地域職域連携推進研修会の開催

滋賀県「健康いきいき21」地域・職域連携推進会議が企画した滋賀県健康経営セミナーと同様の内容であったため、当研修会をセミナーとした。

③啓発

ア 保健所健康情報誌「けんこう On-Line」の発行

内 容：栄養、歯科、運動、エイズ、若年性認知症等の健康づくり、感染症に関する情報

回 数：6回（隔月）

配布先：管内事業所、保育所、教育委員会、市等 350か所

イ しがの健康づくりサポーター登録促進

実施日：6月・10月・2月

対象者：営業許可継続申請講習会受講者

方 法：チラシ配布

ウ コロナ禍での健康生活についての啓発

内 容：厚生労働省作成のリーフレットを健康情報誌送付先や商工会等を通じて配布

(3) 糖尿病地域医療連携推進事業

①甲賀湖南糖尿病対策プロジェクトチーム

目 的：地域の関係者が一体となって、糖尿病の予防・早期発見・治療・療養指導まで一貫した取り組みを推進するための検討を行う。

委 員：医師会、病院、全国健康保険協会滋賀支部、市、保健所

○チーム会議

新型コロナウイルス感染症の感染状況を鑑み、未開催

○糖尿病通信の発行（11月）

(4) たばこ対策

①喫煙が及ぼす健康影響についての知識の普及啓発

- ア 有線放送、保健所情報誌を利用した啓発 5月
- イ 女性の健康週間に合わせて、庁舎内でパンフレット配布

②20歳未満の者、妊娠中の喫煙防止対策の取組

- ア 女性の健康週間に合わせて、庁舎内でパンフレット配布

③受動喫煙防止対策

- ア 世界禁煙デー・禁煙週間に合わせ、甲賀市役所・湖南市役所・甲賀合同庁舎・保健所・貴生川駅・甲西駅にのぼり旗の設置
- イ 庁舎内にてポスター掲示
- ウ 営業許可継続手続き時にて改正健康増進法に関する啓発

第14 感染症対策

1 感染症発生状況(類別)

令和3年度

	合計	甲賀市	湖南市	管外
感染症発生合計	31	18	11	2
1 類感染症合計	0	0	0	0
エボラ出血熱・ペスト等	0	0	0	0
2 類感染症合計	27	16	11	0
急性灰白髄炎	0	0	0	0
結核	27	16	11	0
ジフテリア	0	0	0	0
SARS	0	0	0	0
鳥インフルエンザ	0	0	0	0
3 類感染症合計	4	2	0	2
コレラ	0	0	0	0
細菌性赤痢	0	0	0	0
腸管出血性大腸菌感染症	4	2	0	2
腸チフス	0	0	0	0
パラチフス	0	0	0	0
その他	6271	3613	2620	38

2 発生時の対応(積極的疫学調査の実施)

令和3年度

	合計	甲賀市	湖南市	管外
感染症発生合計	33	20	11	2
1 類感染症合計	0	0	0	0
エボラ出血熱・ペスト等	0	0	0	0
2 類感染症合計	26	15	11	0
急性灰白髄炎	0	0	0	0
結核	26	15	11	0
ジフテリア	0	0	0	0
SARS	0	0	0	0
鳥インフルエンザ	0	0	0	0
3 類感染症合計	4	2	0	2
コレラ	0	0	0	0
細菌性赤痢	0	0	0	0
腸管出血性大腸菌感染症	4	2	0	2
腸チフス	0	0	0	0
パラチフス	0	0	0	0
4 類感染症合計	3	3	0	0
日本脳炎	0	0	0	0
レジオネラ症	3	3	0	0
つつが虫病	0	0	0	0
5 類感染症合計	0	0	0	0
麻しん	0	0	0	0
風しん	0	0	0	0
その他	6271	3613	2620	38

(検査の実施)

その他	新型コロナウイルス感染症	7,748
-----	--------------	-------

3 感染症予防啓発事業

(1) 感染症予防講座

開催日: 令和3年4月～令和4年3月

対象施設: 3施設(高齢者施設: 0, 児童福祉施設: 1, その他: 2(障がい者施設))

開催回数: 3回

参加者数: 延85人

内容: ①感染症について(新型コロナウイルス、インフルエンザ、ノロウイルス、結核等)

②感染予防対策について

4 結核予防対策

(1) 結核新登録患者状況（市別）

令和3年1月1日～12月31日 単位：人

区分 市町	新登録患者		活動性結核								潜在性結核感染症 (別掲)
	患者数	り患率 (人口10万対)	総数	肺結核活動性					肺外結核活動性		
				総数	喀痰塗抹陽性			その他の結核菌陽性		菌陰性・その他	
					総数	初回治療	再治療				
甲賀市	13	14.8	13	8	2	2	0	5	1	5	5
湖南市	7	12.9	7	4	1	1	0	0	3	3	6
合計	20	14.1	20	12	3	3	0	5	4	8	11

(2) 結核新登録患者状況（市別年齢階級別）

令和3年1月1日～12月31日 単位：人

市	年齢										合計
	0～4歳	5～9歳	10～14歳	15～19歳	20～29歳	30～39歳	40～49歳	50～59歳	60～69歳	70歳以上	
甲賀市	0	0	0	0	3	1	2	1	1	5	13
湖南市	0	0	0	0	4	1	0	0	0	2	7
合計	0	0	0	0	7	2	2	1	1	7	20

(3) 結核新登録患者状況（年齢階級別）

令和3年1月1日～12月31日 単位：人

年齢	新登録患者		活動性結核								潜在性結核感染症 (別掲)
	患者数	り患率 (人口10万対)	総数	肺結核活動性					肺外結核活動性		
				総数	喀痰塗抹陽性			その他の結核菌陽性		菌陰性・その他	
					総数	初回治療	再治療				
0～4歳	0	0.0	0	0	0	0	0	0	0	0	1
5～9歳	0	0.0	0	0	0	0	0	0	0	0	0
10～14歳	0	0.0	0	0	0	0	0	0	0	0	2
15～19歳	0	0.0	0	0	0	0	0	0	0	0	0
20～29歳	7	49.4	7	3	0	0	0	1	2	4	0
30～39歳	2	12.6	2	2	0	0	0	0	2	0	0
40～49歳	2	10.0	2	1	1	1	0	0	0	1	0
50～59歳	1	5.5	1	1	0	0	0	1	0	0	1
60～69歳	1	5.5	1	1	1	1	0	0	0	0	2
70歳以上	7	23.6	7	4	1	1	0	3	0	3	5
計	20	14.1	20	12	3	3	0	5	4	8	11

(4) 結核罹患率の推移 年次推移

	平成20年	平成21年	平成22年	平成23年	平成24年	平成25年	平成26年	平成27年	平成28年	平成29年	平成30年	令和元年	令和2年	令和3年
全国	19.4	19.0	18.2	17.7	16.7	16.1	15.4	14.4	13.9	13.3	12.3	11.5	10.1	9.2
滋賀県	17.5	15.7	14.6	17.3	12.0	12.9	11.7	11.1	10.8	11.8	10.6	10.5	8.6	8.3
管内	20.8	11.5	17.0	14.3	4.8	11.7	7.6	14.5	10.4	9.7	9.0	13.9	7.6	14.1
甲賀市	22.3	14.9	18.3	14.1	4.3	10.9	7.7	17.7	12.2	7.8	11.1	13.4	3.4	14.8
湖南市	18.1	5.5	14.8	14.7	5.5	12.9	7.4	9.2	7.3	12.9	5.5	14.6	14.6	12.9

管内年齢階級別 罹患率

	平成20年	平成21年	平成22年	平成23年	平成24年	平成25年	平成26年	平成27年	平成28年	平成29年	平成30年	令和元年	令和2年	令和3年
管内合計	20.8	11.5	17.0	14.3	4.8	11.7	7.6	14.5	10.4	9.7	9.0	13.9	7.6	14.1
0～4歳	0.0	0.0	0.0	0.0	0.0	0.0	0.0	0.0	0.0	0.0	0.0	0.0	0.0	0.0
5～9歳	0.0	0.0	0.0	0.0	0.0	0.0	0.0	0.0	0.0	0.0	0.0	0.0	0.0	0.0
10～14歳	0.0	0.0	0.0	0.0	0.0	0.0	0.0	0.0	0.0	0.0	0.0	0.0	0.0	0.0
15～19歳	11.7	0.0	0.0	0.0	12.5	12.7	0.0	12.9	0.0	0.0	0.0	13.0	0.0	0.0
20～29歳	5.5	5.6	0.0	6.0	0.0	12.7	0.0	17.3	6.6	6.8	0.0	0.0	20.9	49.4
30～39歳	14.0	0.0	9.7	10.0	0.0	0.0	11.2	0.0	0.0	0.0	0.0	0.0	0.0	12.6
40～49歳	16.0	16.2	16.2	5.3	0.0	15.4	0.0	4.0	0.0	19.4	4.8	4.9	0.0	10.0
50～59歳	27.9	9.7	10.1	10.4	10.6	0.0	5.5	6.5	11.3	5.6	5.6	22.6	11.2	5.5
60～69歳	33.9	5.3	5.0	15.0	9.9	9.8	9.8	10.0	0.0	9.6	5.0	31.2	5.4	5.5
70歳以上	54.3	48.6	80.4	52.8	8.5	39.4	25.5	62.8	49.4	23.8	37.7	28.7	17.3	23.6

(5) 結核登録患者状況（市別）

令和3年1月1日～12月31日 単位：人

	登録患者		有病率	活動性結核								不活動性結核	活動性不明	(別掲) 潜在性結核感染症	
	患者数	登録率		総数	肺結核活動性					肺外結核活動性	治療中			観察中	
					総数	登録時喀痰塗抹陽性			登録時その他の結核菌陽性						登録時菌陰性・その他
						総数	初回治療	再治療							
甲賀市	18	20.4	9.1	8	4	1	1	0	3	0	4	8	2	5	2
湖南市	17	31.4	5.5	3	3	1	0	1	0	2	0	14	0	1	7
合計	35	24.6	7.7	11	7	2	1	1	3	2	4	22	2	6	9

(6) 結核登録患者状況（市別年齢階級別）

令和3年1月1日～12月31日 単位：人

市	年齢										合計
	0～4歳	5～9歳	10～14歳	15～19歳	20～29歳	30～39歳	40～49歳	50～59歳	60～69歳	70歳以上	
甲賀市	0	0	0	0	1	0	2	2	3	10	18
湖南市	0	0	0	0	6	1	1	1	3	5	17
合計	0	0	0	0	7	1	3	3	6	15	35

(7) 結核登録患者状況（年齢階級別）

令和3年1月1日～12月31日 単位：人

	登録患者		有病率	活動性結核								不活動性結核	活動性不明	(別掲) 潜在性結核感染症	
	患者数	登録率		総数	肺結核活動性					肺外結核活動性	治療中			観察中	
					総数	登録時喀痰塗抹陽性			登録時その他の結核菌陽性						登録時菌陰性・その他
						総数	初回治療	再治療							
0～4歳	0	0.0	0.0	0	0	0	0	0	0	0	0	0	0	1	1
5～9歳	0	0.0	0.0	0	0	0	0	0	0	0	0	0	0	0	0
10～14歳	0	0.0	0.0	0	0	0	0	0	0	0	0	0	0	2	0
15～19歳	0	0.0	0.0	0	0	0	0	0	0	0	0	0	0	0	0
20～29歳	7	49.4	14.1	2	1	0	0	0	0	1	1	5	0	0	0
30～39歳	1	6.3	6.3	1	1	0	0	0	0	1	0	0	0	0	1
40～49歳	3	15.1	10.0	2	1	1	1	0	0	0	1	1	0	0	1
50～59歳	3	16.5	5.5	1	1	0	0	0	1	0	0	1	1	0	2
60～69歳	6	32.9	5.5	1	1	1	0	1	0	0	0	4	1	1	2
70歳以上	15	50.5	13.5	4	2	0	0	0	2	0	2	11	0	2	2
合計	35	24.6	7.7	11	7	2	1	1	3	2	4	22	2	6	9

(8) 結核有病率の推移
年次推移

	平成20年	平成21年	平成22年	平成23年	平成24年	平成25年	平成26年	平成27年	平成28年	平成29年	平成30年	令和元年	令和2年	令和3年
全国	15.7	14.8	14.0	13.5	11.7	11.0	10.6	9.9	9.2	8.8	8.3	7.7	6.8	6.2
滋賀県	12.4	11.6	10.8	14.4	7.4	7.1	8.4	7.7	8.1	7.7	8.4	6.9	7.0	5.6
管内	9.4	9.5	15.6	13.0	3.4	8.9	5.5	11.1	6.2	6.2	6.3	9.0	8.3	7.7
甲賀市	10.6	12.8	18.3	13.0	3.2	8.7	6.6	12.2	8.9	5.6	6.7	7.8	5.6	9.1
湖南市	7.3	3.7	11.1	12.9	3.6	7.4	3.7	9.2	1.8	7.4	5.5	11.0	12.8	5.5

管内年齢階級別 有病率

	平成20年	平成21年	平成22年	平成23年	平成24年	平成25年	平成26年	平成27年	平成28年	平成29年	平成30年	令和元年	令和2年	令和3年
管内合計	9.4	9.5	15.6	13.0	3.4	8.2	5.5	11.1	6.2	6.2	6.3	9.0	8.3	7.7
0～4歳	0.0	0.0	0.0	0.0	0.0	0.0	0.0	0.0	0.0	0.0	0.0	0.0	0.0	0.0
5～9歳	0.0	0.0	0.0	0.0	0.0	0.0	0.0	0.0	0.0	0.0	0.0	0.0	0.0	0.0
10～14歳	0.0	0.0	0.0	0.0	0.0	0.0	0.0	0.0	0.0	0.0	0.0	0.0	0.0	0.0
15～19歳	11.7	0.0	0.0	0.0	0.0	12.7	0.0	12.9	0.0	0.0	0.0	13.0	0.0	0.0
20～29歳	0.0	5.6	0.0	6.0	0.0	12.7	0.0	5.8	6.6	6.8	6.9	0.0	13.9	14.1
30～39歳	4.7	0.0	4.9	10.0	0.0	0.0	11.2	0.0	0.0	0.0	0.0	0.0	0.0	6.3
40～49歳	0.0	10.8	16.3	0.0	0.0	15.4	0.0	8.0	0.0	9.7	0.0	4.9	0.0	10.0
50～59歳	13.9	9.7	10.1	10.4	10.6	0.0	5.5	6.5	5.7	0.0	5.6	5.7	11.2	5.5
60～69歳	22.6	0.0	5.0	10.0	9.9	9.8	4.9	0.0	0.0	9.6	0.0	26.0	10.7	5.5
70歳以上	24.7	43.7	75.7	52.8	4.2	26.3	17.0	33.8	28.8	15.8	26.4	18.0	20.8	13.5

(9) 結核登録除外状況

令和3年1月1日～12月31日

	観察不要	死亡		転症	転出	他の理由	合計
		結核	その他				
甲賀市	11	0	3	0	2	1	17
湖南市	6	1	2	0	2	0	11
合計	17	1	5	0	4	1	28

(10) 結核医療費公費負担状況（市町別）

令和3年度

	申請	承認									不承認		
		被用者保険		国民健康保険			後期高齢者医療	生活保護法	その他	計	労務災害	その他	計
		本人	家族	一般	退職本人	退職家族							
甲賀市	41	3	10	6	0	0	19	0	3	41	0	0	0
湖南市	20	10	2	0	1	0	7	0	0	20	0	1	1
合計	61	13	12	6	1	0	26	0	3	61	0	1	1

(11) 結核入院勧告（市別）

令和3年1月1日～12月31日（単位：件）

	被用者保険		国民健康保険			後期高齢者	生活保護法	労災	その他	合計
	本人	家族	一般	退職本人	退職家族					
甲賀市	0	0	0	0	0	3	0	0	1	4
湖南市	0	0	0	0	0	1	0	0	0	1
合計	0	0	0	0	0	4	0	0	1	5

(12) 感染症法第37条の規定による医療費公費負担状況（保険別）

令和3年1月1日～12月31日（単位：件）

	被用者保険		国民健康保険			後期高齢者	生活保護法	労災	その他	合計
	本人	家族	一般	退職本人	退職家族					
前年末現在	0	1	0	0	0	2	0	0	0	3
年中承認	0	1	0	0	0	3	0	0	1	5
年中解除	0	2	0	0	0	5	0	0	1	8
年末現在	0	0	0	0	0	0	0	0	0	0

(13) 結核登録者の受診状況

令和3年12月31日現在

	合計	入院	外来治療	他疾患入院	治療なし	不明
甲賀市	18	3	6	0	9	0
湖南市	17	0	3	0	14	0
合計	35	3	9	0	23	0

(14) 結核健康診断実施状況（精密検査）

令和3年1月1日～12月31日

	対象者	受診者数				受診率 (%)	受診結果		
		保健所	委託医療機関	その他	計		要医療	要観察	異常なし
甲賀市	18	1	16	0	17	94.4	0	12	5
湖南市	17	2	14	1	17	100.0	0	13	4
合計	35	3	30	1	34	97.1	0	25	9

(15) 結核健康診断実施状況（接触者健診・家族）

令和3年1月1日～12月31日

	対象者	受診者数				受診率 (%)	受診結果		
		保健所	委託医療機関	その他	計		要医療	要観察	異常なし
甲賀市	18	14	4	0	18	100.0	2	1	15
湖南市	8	5	2	1	8	100.0	2	1	5
合計	26	19	6	1	26	100.0	4	2	20

(16) 結核健康診断実施状況（接触者健診・家族以外）

令和3年1月1日～12月31日

	対象者	受診者数				受診率 (%)	受診結果		
		保健所	委託医療機関	その他	計		要医療	要観察	異常なし
甲賀市	4	2	0	0	2	50.0	0	0	2
湖南市	8	6	2	0	8	100.0	1	2	5
合計	12	8	2	0	10	83.3	1	2	7

(17) 結核定期の健康診断

実施状況

令和3年度

	事業者	学校長	施設長	市町村長又は特別区の区長		
				幼児		その他
				5か月未満	5か月以上1歳未満	
BCG接種者数	-	-	-	0	680	-
間接撮影者数	1,838	1,258	291	-	-	-
直接撮影者数	2,844	102	855	-	-	-
喀たん検査者数	-	-	-	-	-	-
QFT検査者数	-	-	-	-	-	-
被発見者数	結核患者	0	0	0	-	-
	潜在性結核感染症	0	0	0	-	-
	結核発病のおそれがあると診断された者	0	0	0	-	-

市別健康診断受診状況(65歳以上の受診者)

令和3年度

	管内	甲賀市	湖南市	
人口	142,191	88,087	54,104	
対象者数	39,031	25,113	13,918	
受診者数	間接撮影者数	0	0	0
	直接撮影者数	10,628	6,489	4,139
受診率	27.2	25.8	29.7	
喀痰検査者数	0	0	0	
QFT検査者数	-	-	-	
被発見者数	結核患者	0	0	0
	結核発病のおそれがあると診断された者	0	0	0

(18) 予防接種(BCG)実施状況

令和3年度

	対象者	接種者		接種率(%)
		5か月未満	5か月以上1歳未満	
甲賀市	564	0	502	89.0
湖南市	372	0	178	47.8
合計	936	0	680	72.6

5 エイズ予防対策

(1) エイズ相談実施状況

令和3年度

区分	合計	検査時		来所	電話	
		検査前	検査後			
相談内容延件数	153	63	54	9	27	
相談内容	症状	25	16	5	4	0
	検査	63	26	9	1	27
	感染経路	33	16	17	0	0
	予防方法	24	3	21	0	0
	患者発生状況	1	1	0	0	0
その他	7	1	2	4	0	

(2) エイズ抗体検査件数（年齢別）

令和3年度

19歳以下	20～29歳	30～39歳	40～49歳	50歳以上	計
2	7	6	3	6	24

6 梅毒予防対策

(1) 梅毒検査件数

令和3年度

19歳以下	20～29歳	30～39歳	40～49歳	50歳以上	計
2	7	6	3	5	23

7 肝炎予防対策

(1) 肝炎ウイルス検査（HCV抗体検査件数）

令和3年度

19歳以下	20～29歳	30～39歳	40～49歳	50歳以上	計
2	7	6	3	5	23

(2) 肝炎ウイルス検査（HBs抗原検査件数）

令和3年度

19歳以下	20～29歳	30～39歳	40～49歳	50歳以上	計
2	7	5	3	5	22

(3) 肝炎治療特別促進事業

（インターフェロンフリー・核酸アナログ製剤治療費助成申請件数）

年齢別

令和3年度

病名	計	男	女	20～29歳	30～39歳	40～49歳	50～59歳	60～69歳	70歳以上
慢性肝炎（B型肝炎ウイルスによる）	50	29	21	0	1	12	5	17	15
慢性肝炎（C型肝炎ウイルスによる）	13	6	7	0	2	0	1	1	6
代償性肝硬変（B型肝炎ウイルスによる）	11	5	6	0	0	3	0	4	5
代償性肝硬変（C型肝炎ウイルスによる）	1	1	0	0	0	2	0	0	0
非代償性肝硬変（C型肝炎ウイルスによる）	0	0	0	0	0	1	0	0	0
計	75	41	34	0	3	18	6	22	26

市町別

病名	計	甲賀市	湖南市	その他
慢性肝炎（B型肝炎ウイルスによる）	40	26	14	0
慢性肝炎（C型肝炎ウイルスによる）	17	9	8	0
代償性肝硬変（B型肝炎ウイルスによる）	9	6	3	0
代償性肝硬変（C型肝炎ウイルスによる）	7	2	5	0
非代償性肝硬変（C型肝炎ウイルスによる）	2	0	2	0
計	75	43	32	0

(4) 血液製剤に関する相談

相談内容の内訳 令和3年4月1日～令和4年3月31日

患者 (元患者、 C型 肝炎 患者等 (身 内 含 む) ()	医療機関がリストに掲載されているか	0
	過去に出産や手術等をしたが大丈夫か	0
	投与の事実の確認、カルテの開示	0
	輸血を受けたが大丈夫か (フィブリノゲン製剤の投与無し)	0
	肝炎検査は必要か。どこで受けられるか。	0
	肝炎検査の費用について	0
	C型肝炎の症状は、治療方法は	0
	肝炎の治療費、医療費助成	0
	母子感染、家族間感染について	0
	国の責任、補償措置 (訴訟関係を含む)	0
	フィブリノゲン製剤は何に使用されたか	0
	感染の原因を知りたい (フィブリノゲン製剤の投与以外)	0
	その他	0
	原告団、弁護団を知りたい	0
救済手続き・認定について	0	
合計	0	
医療 機 関	患者への対応の仕方について	0
	医療機関名の公表	0
	その他	0
	合計	0
総 数		0

(5) HTLV-1相談実施状況

令和3年度

区分	計	陽性者の年齢					相談形態		相談者	
		10代	20代	30代	40代	50代以上	電話	面接	本人	本人以外
受付件数	0	0	0	0	0	0	0	0	0	0
内訳	男	0	0	0	0	0	0	0	0	0
	女	0	0	0	0	0	0	0	0	0

第15 成人・老人保健対策

1 健康増進法による保健事業

(1) 健康増進（健康教育）実施状況

ア. 個別健康教育実施状況

		個別健康教育対象者(ア)				個別健康教育対象者(イ)			
		個別健康教育を開始した者		個別健康教育を終了した者		個別健康教育を開始した者		個別健康教育を終了した者	
		市町村 実施 (1)	医療機 関委託 (2)	市町村 実施 (3)	医療機 関委託 (4)	市町村 実施 (5)	医療機 関委託 (6)	市町村 実施 (7)	医療機 関委託 (8)
甲賀市	高血圧 (01)	7	0	5	0	0	0	0	0
	脂質異常症 (02)	4	0	2	0	0	0	0	0
	糖尿病 (03)	3	0	1	0	0	0	0	0
	喫煙 (04)	0	0	0	0	—	—	—	—
	計 (05)	14	0	8	0	0	0	0	0
湖南省	高血圧 (01)	0	0	0	0	0	0	0	0
	脂質異常症 (02)	0	0	0	0	0	0	0	0
	糖尿病 (03)	0	0	0	0	0	0	0	0
	喫煙 (04)	0	0	0	0	0	0	0	0
	計 (05)	0	0	0	0	0	0	0	0

イ. 集団健康教育実施状況

		集団健康教育						
		一般	歯周疾患	ロコモティブシンド ローム	慢性閉塞 性疾患	病態別	薬	計
		(1)	(2)	(3)	(4)	(5)	(6)	(7)
甲賀市	開催回数 (01)	0	11	1	0	0	0	12
	参加延人員 (02)	0	184	4	0	0	0	188
湖南省	開催回数 (01)	2	0	0	0	0	0	2
	参加延人員 (02)	33	0	0	0	0	0	33

(2) 健康増進（健康相談）実施状況

		開催回数	被指導延	
		(1)	人員 (2)	
甲賀市	重点 健康 相談	高血圧 (01)	14	16
		脂質異常症 (02)	8	8
		糖尿病 (03)	2	2
		歯周疾患 (04)	0	0
		骨粗鬆症 (05)	0	0
		女性の健康 (06)	3	3
		病態別 (07)	1	1
		総合健康相談 (08)	21	21
	計 (09)	49	51	
湖南省	重点 健康 相談	高血圧 (01)	4	4
		脂質異常症 (02)	2	2
		糖尿病 (03)	1	1
		歯周疾患 (04)	2	2
		骨粗鬆症 (05)	0	0
		女性の健康 (06)	3	3
		病態別 (07)	2	2
		総合健康相談 (08)	132	263
	計 (09)	146	277	

(3) 健康増進（健康増進法施行規則第4条の2に基づく健康診査）

ア. 受診者及び保健指導区分別等の状況

	受診者数(年度中)				保健指導区分別実人員				内臓脂肪症候群		
	健康診査 (1)	詳細な項目実施(再掲) (2)	訪問健康診査 (3)	介護家族訪問健康診査 (4)	保健指導非対象者 (5)	服薬中のため保健指導の対象から除外した者 (6)	保健指導対象者		内臓脂肪症候群予備軍 (9)	内臓脂肪症候群該当者 (10)	
							動機付け支援 (7)	積極的支援 (8)			
甲賀市	40～49 歳 (01)	4	1	0	0	4	0	0	0	1	0
	50～59 歳 (02)	4	1	0	0	3	0	1	0	0	0
	60～64 歳 (03)	1	1	0	0	1	0	0	0	0	0
	65～69 歳 (04)	1	0	0	0	1	0	0	0	0	1
	70～74 歳 (05)	2	0	0	0	2	0	0	0	0	1
	75歳以上 (06)	4	0	0	0	4	0	0	0	0	0
	計 (07)	16	3	0	0	11	0	1	0	1	2
健診方式(再掲)	個別 (08)	7	0	0	0	7	0	0	0	0	0
	集団 (09)	9	3	0	0	4	0	1	0	1	2
湖南市	40～49 歳 (01)	2	0	0	0	0	1	1	0	1	1
	50～59 歳 (02)	3	0	0	0	0	1	0	2	0	3
	60～64 歳 (03)	3	0	0	0	2	1	0	0	0	1
	65～69 歳 (04)	5	0	0	0	4	1	0	0	0	1
	70～74 歳 (05)	4	0	0	0	2	1	1	0	1	1
	75歳以上 (06)	6	0	0	0	6	0	0	0	0	0
	計 (07)	23	0	0	0	8	5	2	2	2	7
健診方式(再掲)	個別 (08)	23	0	0	0	8	5	2	2	2	7
	集団 (09)	0	0	0	0	0	0	0	0	0	0

イ. 主な検査項目別の受診者数及び検査結果別人員

	血圧 (1)	(再掲)		脂質異常 (4)	(再掲)		糖尿病 (7)	(再掲)		貧血(疑いを含む。) (10)	肝疾患(疑いを含む。) (11)	(再掲)		腎機能障害(疑いを含む。) (13)	血清クレアチニン検査 (14)	習慣的に吸っていない (15)
		高血圧症個別健康教育対象者(ア) (2)	高血圧症個別健康教育対象者(イ) (3)		脂質異常症個別健康教育対象者(ア) (5)	脂質異常症個別健康教育対象者(イ) (6)		糖尿病個別健康教育対象者(ア) (8)	糖尿病個別健康教育対象者(イ) (9)			うちアルコール性(疑いを含む。) (12)				
		甲賀市	40～49 歳 (01)		4	0		0	4			0	0			
50～59 歳 (02)	4	0	0	4	0	0	4	0	0	0	0	0	0	0	0	3
60～64 歳 (03)	1	0	0	1	0	0	1	0	0	0	0	0	0	0	0	0
65～69 歳 (04)	1	0	0	1	0	0	1	0	0	0	0	0	0	0	0	1
70～74 歳 (05)	2	0	0	2	0	0	2	0	0	0	2	0	0	0	0	2
75歳以上 (06)	4	0	0	4	0	0	4	0	0	0	0	0	0	0	0	4
計 (07)	16	0	0	16	0	0	16	0	0	0	2	0	0	0	0	13
湖南市	40～49 歳 (01)	2	1	0	2	1	0	2	0	0	0	0	0	0	0	1
	50～59 歳 (02)	3	0	1	3	2	1	3	1	1	0	0	0	0	0	1
	60～64 歳 (03)	3	1	0	3	1	1	3	1	0	0	0	0	0	0	2
	65～69 歳 (04)	5	0	0	5	0	0	5	0	0	1	0	0	0	0	3
	70～74 歳 (05)	4	1	0	4	1	0	4	0	0	0	0	0	0	0	4
	75歳以上 (06)	6	1	2	6	3	1	6	1	4	1	0	0	1	0	5
計 (07)	23	4	3	23	8	3	23	3	5	2	0	0	1	0	16	

ウ. 保健指導利用区分延人員・利用実人員

	動機付け支援				積極的支援					
	利用区分別延人員			利用実人員 (4)	利用区分別延人員				利用実人員 (9)	
	年度中に全て終了 (1)	初回面接 (2)	実績評価 (3)		年度中に全て終了 (5)	初回面接 (6)	継続的支援 (7)	実績評価 (8)		
甲賀市	40～49 歳 (01)	0	0	0	0	0	0	0	0	0
	50～59 歳 (02)	0	0	0	0	0	0	0	0	0
	60～64 歳 (03)	0	0	0	0	0	0	0	0	0
	65～69 歳 (04)	0	0	0	0	—	—	—	—	—
	70～74 歳 (05)	0	0	0	0	—	—	—	—	—
	計 (06)	0	0	0	0	0	0	0	0	0
湖南市	40～49 歳 (07)	0	0	0	0	0	0	0	0	0
	50～59 歳 (08)	0	0	0	0	0	0	0	0	0
	60～64 歳 (09)	0	0	0	0	0	0	0	0	0
	65～69 歳 (10)	0	0	0	0	—	—	—	—	—
	70～74 歳 (11)	0	0	0	0	—	—	—	—	—
	計 (12)	0	0	0	0	0	0	0	0	0

(4) 健康増進（歯周疾患検診・骨粗鬆症検診）

ア. 歯周疾患検診受診者の状況及び指導区別状況

		受診者数		要精検者 (3)	要指導者 (4)	異常認めず (5)
		男 (1)	女 (2)			
甲賀市	40 歳 (01)	0	2	2	0	0
	50 歳 (02)	0	1	1	0	0
	60 歳 (03)	0	3	2	0	1
	70 歳 (04)	0	0	0	0	0
	計 (05)	0	6	5	0	1
湖南市	40 歳 (06)	4	13	2	8	7
	50 歳 (07)	16	13	10	17	2
	60 歳 (08)	11	17	9	14	5
	70 歳 (09)	0	0	0	0	0
	計 (10)	31	43	21	39	14

イ. 骨粗鬆症検診受診者の状況及び指導区別状況

		受診者数(女)	要精検者	要指導者	異常認めず
		(1)	(2)	(3)	(4)
甲賀市	40 歳 (01)	3	0	0	3
	45 歳 (02)	8	0	1	7
	50 歳 (03)	6	0	0	6
	55 歳 (04)	12	0	3	9
	60 歳 (05)	14	2	5	7
	65 歳 (06)	22	2	8	12
	70 歳 (07)	40	13	15	12
	計 (08)	105	17	32	56
湖南市	40 歳 (01)	0	0	0	0
	45 歳 (02)	0	0	0	0
	50 歳 (03)	0	0	0	0
	55 歳 (04)	0	0	0	0
	60 歳 (05)	0	0	0	0
	65 歳 (06)	0	0	0	0
	70 歳 (07)	0	0	0	0
	計 (08)	0	0	0	0

(5) 健康増進（訪問指導）

ア. 訪問指導実施状況

		被訪問指導 実人員 (1)	被訪問指導 延人員 (2)	
甲賀市	要指導者等 (01)	6	6	
	個別健康教育対象者 (02)	2	2	
	閉じこもり予防 (03)	0	0	
	介護家族者 (04)	0	0	
	寝たきり者	計 (05)	0	0
		口腔衛生指導 (再掲) (06)	0	0
		栄養指導 (再掲) (07)	0	0
	認知症の者 (08)	2	2	
	その他 (09)	10	18	
湖南市	要指導者等 (01)	3	3	
	個別健康教育対象者 (02)	3	6	
	閉じこもり予防 (03)	0	0	
	介護家族者 (04)	1	3	
	寝たきり者	計 (05)	0	0
		口腔衛生指導 (再掲) (06)	0	0
		栄養指導 (再掲) (07)	0	0
	認知症の者 (08)	3	3	
	その他 (09)	27	74	

イ. 訪問指導従事者の状況

		医師 (1)	保健師 (2)	看護師 (3)	管理栄養士 及び栄養士 (4)	歯科衛生士 (5)	その他 (6)	計 (7)
訪問指導従事者延人員	甲賀市	0	9	0	0	0	1	10
	湖南市	0	94	1	3	0	0	98

2 がん対策(がん検診)

(1) 胃がん・大腸がん

	検診回数	胃がん				大腸がん				
		受診者数(年度中)				受診者数(年度中)				
		集団検診		個別検診		集団検診		個別検診		
		男 (1)	女 (2)	男 (3)	女 (4)	男 (5)	女 (6)	男 (7)	女 (8)	
甲賀市	40～44歳	初回 (01)	3	16	8	12	4	16	10	20
		非初回 (02)	4	11	3	5	6	35	4	6
		計 (03)	7	27	11	17	10	51	14	26
	45～49歳	初回 (04)	4	11	2	11	6	19	4	16
		非初回 (05)	5	9	11	24	9	32	12	37
		計 (06)	9	20	13	35	15	51	16	53
	50～54歳	初回 (07)	7	9	3	25	6	7	6	22
		非初回 (08)	14	25	12	23	14	50	10	43
		計 (09)	21	34	15	48	20	57	16	65
	55～59歳	初回 (10)	6	9	3	18	4	11	5	18
		非初回 (11)	10	29	8	22	11	55	15	38
		計 (12)	16	38	11	40	15	66	20	56
	60～64歳	初回 (13)	16	11	7	47	6	17	14	31
		非初回 (14)	28	50	12	43	43	86	20	76
		計 (15)	44	61	16	60	49	103	34	107
	65～69歳	初回 (16)	93	20	40	28	43	20	37	40
		非初回 (17)	48	41	40	55	98	87	67	151
		計 (18)	141	61	80	83	141	107	104	191
	70～74歳	初回 (19)	6	11	25	45	5	17	37	55
		非初回 (20)	61	65	44	51	77	139	117	151
		計 (21)	67	76	69	96	82	156	154	206
	75～79歳	初回 (22)	4	6	5	7	5	8	25	38
		非初回 (23)	35	24	0	0	56	63	26	38
		計 (24)	39	30	5	7	61	71	51	76
	80歳以上	初回 (25)	3	2	0	0	3	2	34	37
		非初回 (26)	22	11	0	0	47	28	11	4
		計 (27)	25	13	0	0	50	30	45	41
	計	初回 (28)	142	95	93	193	82	117	172	277
		非初回 (29)	227	265	130	223	361	575	282	544
		計 (30)	369	360	223	416	443	692	454	821
湖南市	40～44歳	初回 (01)	12	19	0	0	8	22	0	0
		非初回 (02)	1	7	0	0	4	20	0	0
		計 (03)	13	26	0	0	12	42	0	0
	45～49歳	初回 (04)	9	7	0	0	7	18	0	0
		非初回 (05)	4	17	0	0	6	29	0	0
		計 (06)	13	24	0	0	13	47	0	0
	50～54歳	初回 (07)	10	4	0	0	8	14	0	0
		非初回 (08)	8	15	0	0	12	31	0	0
		計 (09)	18	19	0	0	20	45	0	0
	55～59歳	初回 (10)	11	15	0	0	8	18	0	0
		非初回 (11)	6	16	0	0	8	50	0	0
		計 (12)	17	31	0	0	16	68	0	0
	60～64歳	初回 (13)	13	15	0	0	11	25	0	0
		非初回 (14)	11	29	0	0	28	97	0	0
		計 (15)	24	44	0	0	39	122	0	0
	65～69歳	初回 (16)	32	21	0	0	45	33	0	0
		非初回 (17)	27	54	0	0	56	145	0	0
		計 (18)	59	75	0	0	101	178	0	0
	70～74歳	初回 (19)	33	35	0	0	43	48	0	0
		非初回 (20)	93	87	0	0	155	242	0	0
		計 (21)	126	122	0	0	198	290	0	0
	75～79歳	初回 (22)	9	5	0	0	16	16	0	0
		非初回 (23)	40	30	0	0	114	98	0	0
		計 (24)	49	35	0	0	130	114	0	0
	80歳以上	初回 (25)	3	1	0	0	7	4	0	0
		非初回 (26)	17	9	0	0	71	49	0	0
		計 (27)	20	10	0	0	78	53	0	0
	計	初回 (28)	132	122	0	0	153	198	0	0
		非初回 (29)	207	264	0	0	454	761	0	0
		計 (30)	339	386	0	0	607	959	0	0

(2) 男-肺がん

	検診回数	胸部エックス線検査		喀痰細胞診(喀痰細胞診のみ受診は除く)									
		受診者数 (年度中)		問診者数 (年度中)		喀痰細胞診対象 者数(胸部エック ス線検査受診者 中高危険群者数) (年度中)		喀痰容器配布回収状況					
		集団 検診 (1)	個別 検診 (2)	集団 検診 (3)	個別 検診 (4)	集団 検診 (5)	個別 検診 (6)	配布数 (年度中)		回収数 (受診者数) (年度中)			
								集団 検診 (7)	個別 検診 (8)	集団 検診 (9)	個別 検診 (10)		
甲賀市	40~44歳	初回 (01)	2	11	2	11	-	-	-	-	-	-	-
		非初回 (02)	6	2	6	2	-	-	-	-	-	-	-
		計 (03)	44	13	44	13	-	-	-	-	-	-	-
	45~49歳	初回 (04)	5	4	5	4	-	-	-	-	-	-	-
		非初回 (05)	6	9	6	9	-	-	-	-	-	-	-
		計 (06)	29	13	29	13	-	-	-	-	-	-	-
	50~54歳	初回 (07)	8	4	8	4	0	0	0	0	0	0	0
		非初回 (08)	14	13	14	13	0	0	0	0	0	0	0
		計 (09)	22	17	22	17	0	0	0	0	0	0	0
	55~59歳	初回 (10)	6	4	6	4	0	1	0	1	0	1	1
		非初回 (11)	14	12	14	12	1	2	1	2	1	2	2
		計 (12)	20	16	20	16	1	3	1	3	1	3	3
	60~64歳	初回 (13)	12	6	12	6	1	0	1	0	1	0	0
		非初回 (14)	37	16	37	16	4	0	4	0	4	0	0
		計 (15)	49	22	49	22	5	0	5	0	5	0	0
	65~69歳	初回 (16)	54	23	54	23	6	2	6	2	6	2	2
		非初回 (17)	99	39	99	39	17	3	17	3	16	3	3
		計 (18)	153	62	153	62	23	5	23	5	22	5	5
	70~74歳	初回 (19)	6	16	6	16	1	1	1	1	1	1	1
		非初回 (20)	67	51	67	51	9	4	9	4	9	4	4
		計 (21)	73	67	73	67	10	5	10	5	10	5	5
	75~79歳	初回 (22)	2	7	2	7	0	0	0	0	0	0	0
		非初回 (23)	37	6	37	6	8	1	8	1	8	1	1
		計 (24)	39	13	39	13	8	1	8	1	8	1	1
	80歳以上	初回 (25)	2	1	2	1	0	0	0	0	0	0	0
		非初回 (26)	37	1	37	1	7	0	7	0	7	0	0
		計 (27)	39	2	39	2	7	0	7	0	7	0	0
	計	初回 (28)	97	76	97	76	8	4	8	4	8	4	4
		非初回 (29)	317	149	317	149	46	10	46	10	45	10	10
		計 (30)	414	225	414	225	54	14	54	14	53	14	14
湖南市	40~44歳	初回 (01)	12	0	12	0	-	-	-	-	-	-	-
		非初回 (02)	2	0	2	0	-	-	-	-	-	-	-
		計 (03)	14	0	14	0	-	-	-	-	-	-	-
	45~49歳	初回 (04)	11	0	11	0	-	-	-	-	-	-	-
		非初回 (05)	1	0	1	0	-	-	-	-	-	-	-
		計 (06)	12	0	12	0	-	-	-	-	-	-	-
	50~54歳	初回 (07)	12	0	12	0	4	0	2	0	1	0	0
		非初回 (08)	7	0	7	0	5	0	2	0	1	0	0
		計 (09)	19	0	19	0	9	0	4	0	2	0	0
	55~59歳	初回 (10)	15	0	15	0	4	0	2	0	2	0	0
		非初回 (11)	7	0	7	0	1	0	1	0	1	0	0
		計 (12)	22	0	22	0	5	0	3	0	3	0	0
	60~64歳	初回 (13)	21	0	21	0	10	0	4	0	4	0	0
		非初回 (14)	9	0	9	0	3	0	1	0	1	0	0
		計 (15)	30	0	30	0	13	0	5	0	5	0	0
	65~69歳	初回 (16)	31	0	31	0	8	0	5	0	5	0	0
		非初回 (17)	22	0	22	0	10	0	4	0	4	0	0
		計 (18)	53	0	53	0	18	0	9	0	9	0	0
	70~74歳	初回 (19)	24	0	24	0	14	0	3	0	3	0	0
		非初回 (20)	57	0	57	0	23	0	13	0	12	0	0
		計 (21)	81	0	81	0	37	0	16	0	15	0	0
	75~79歳	初回 (22)	10	0	10	0	5	0	2	0	2	0	0
		非初回 (23)	22	0	22	0	8	0	3	0	3	0	0
		計 (24)	32	0	32	0	13	0	5	0	5	0	0
	80歳以上	初回 (25)	7	0	7	0	0	0	0	0	0	0	0
		非初回 (26)	9	0	9	0	4	0	0	0	0	0	0
		計 (27)	16	0	16	0	4	0	0	0	0	0	0
	計	初回 (28)	143	0	143	0	45	0	18	0	17	0	0
		非初回 (29)	136	0	136	0	54	0	24	0	22	0	0
		計 (30)	279	0	279	0	99	0	42	0	39	0	0

(3) 女-肺がん

	検診回数	胸部エックス線検査		喀痰細胞診(喀痰細胞診のみ受診は除く)								
		受診者数 (年度中)		問診者数 (年度中)		喀痰細胞診対象 者数(胸部エック ス線検査受診者 中高危険群者数) (年度中)		喀痰容器配布回収状況				
		集団 検診 (1)	個別 検診 (2)	集団 検診 (3)	個別 検診 (4)	集団 検診 (5)	個別 検診 (6)	配布数 (年度中)		回収数 (受診者数) (年度中)		
								集団 検診 (7)	個別 検診 (8)	集団 検診 (9)	個別 検診 (10)	
甲賀市	40～44歳	初回 (01)	18	14	18	14	-	-	-	-	-	-
		非初回 (02)	18	6	18	6	-	-	-	-	-	-
		計 (03)	36	20	36	20	-	-	-	-	-	-
	45～49歳	初回 (04)	8	13	8	13	-	-	-	-	-	-
		非初回 (05)	10	26	10	26	-	-	-	-	-	-
		計 (06)	18	39	18	39	-	-	-	-	-	-
	50～54歳	初回 (07)	6	16	6	16	0	0	0	0	0	0
		非初回 (08)	27	33	27	33	0	0	0	0	0	0
		計 (09)	33	49	33	49	0	0	0	0	0	0
	55～59歳	初回 (10)	9	19	9	19	0	0	0	0	0	0
		非初回 (11)	34	31	34	31	0	0	0	0	0	0
		計 (12)	43	50	43	50	0	0	0	0	0	0
	60～64歳	初回 (13)	11	30	11	30	0	1	0	1	0	1
		非初回 (14)	62	65	62	65	1	0	1	0	1	0
		計 (15)	73	95	73	95	1	1	1	1	1	1
	65～69歳	初回 (16)	12	17	12	17	0	0	0	0	0	0
		非初回 (17)	68	71	68	71	1	0	1	0	1	0
		計 (18)	80	88	80	88	1	0	1	0	1	0
	70～74歳	初回 (19)	5	15	5	15	0	0	0	0	0	0
		非初回 (20)	78	61	78	61	0	0	0	0	0	0
		計 (21)	83	76	83	76	0	0	0	0	0	0
	75～79歳	初回 (22)	3	0	3	0	0	0	0	0	0	0
		非初回 (23)	38	7	38	7	0	0	0	0	0	0
		計 (24)	41	7	41	7	0	0	0	0	0	0
	80歳以上	初回 (25)	2	2	2	2	0	0	0	0	0	0
		非初回 (26)	14	1	14	1	0	0	0	0	0	0
		計 (27)	16	3	16	3	0	0	0	0	0	0
	計	初回 (28)	74	126	74	126	0	1	0	1	0	1
		非初回 (29)	349	301	349	301	2	0	2	0	2	0
		計 (30)	423	427	423	427	2	1	2	1	2	1
湖南市	40～44歳	初回 (01)	26	0	26	0	-	-	-	-	-	-
		非初回 (02)	5	0	5	0	-	-	-	-	-	-
		計 (03)	31	0	31	0	-	-	-	-	-	-
	45～49歳	初回 (04)	14	0	14	0	-	-	-	-	-	-
		非初回 (05)	7	0	7	0	-	-	-	-	-	-
		計 (06)	21	0	21	0	-	-	-	-	-	-
	50～54歳	初回 (07)	13	0	13	0	1	0	0	0	0	0
		非初回 (08)	12	0	12	0	1	0	1	0	1	0
		計 (09)	25	0	25	0	2	0	1	0	1	0
	55～59歳	初回 (10)	19	0	19	0	1	0	0	0	0	0
		非初回 (11)	9	0	9	0	0	0	0	0	0	0
		計 (12)	28	0	28	0	1	0	0	0	0	0
	60～64歳	初回 (13)	27	0	27	0	1	0	0	0	0	0
		非初回 (14)	18	0	18	0	0	0	0	0	0	0
		計 (15)	45	0	45	0	1	0	0	0	0	0
	65～69歳	初回 (16)	31	0	31	0	1	0	1	0	1	0
		非初回 (17)	32	0	32	0	1	0	0	0	0	0
		計 (18)	63	0	63	0	2	0	1	0	1	0
	70～74歳	初回 (19)	18	0	18	0	2	0	1	0	1	0
		非初回 (20)	51	0	51	0	0	0	0	0	0	0
		計 (21)	69	0	69	0	2	0	1	0	1	0
	75～79歳	初回 (22)	5	0	5	0	1	0	0	0	0	0
		非初回 (23)	16	0	16	0	0	0	0	0	0	0
		計 (24)	21	0	21	0	1	0	0	0	0	0
	80歳以上	初回 (25)	1	0	1	0	0	0	0	0	0	0
		非初回 (26)	4	0	4	0	0	0	0	0	0	0
		計 (27)	5	0	5	0	0	0	0	0	0	0
	計	初回 (28)	154	0	154	0	7	0	2	0	2	0
		非初回 (29)	154	0	154	0	2	0	1	0	1	0
		計 (30)	308	0	308	0	9	0	3	0	3	0

(4) 子宮頸がん

		検診回数		頸部			
				受診者数 (年度中)		2年連続受診者数 (年度中)	
				集団検診 (1)	個別検診 (2)	集団検診 (3)	個別検診 (4)
甲賀市	20～24歳	初回	(01)	0	106	0	0
		非初回	(02)	0	11	0	2
		計	(03)	0	117	0	2
	25～29歳	初回	(04)	0	106	0	0
		非初回	(05)	0	27	0	0
		計	(06)	0	133	0	0
	30～34歳	初回	(07)	3	112	0	0
		非初回	(08)	10	84	0	0
		計	(09)	13	196	0	0
	35～39歳	初回	(10)	7	111	0	0
		非初回	(11)	17	134	0	0
		計	(12)	24	245	0	0
	40～44歳	初回	(13)	9	111	0	0
		非初回	(14)	28	154	0	0
		計	(15)	37	265	0	0
	45～49歳	初回	(16)	6	131	0	0
		非初回	(17)	25	157	0	0
		計	(18)	31	288	0	0
	50～54歳	初回	(19)	13	94	0	0
		非初回	(20)	44	152	0	0
		計	(21)	57	246	0	0
	55～59歳	初回	(22)	11	81	0	0
		非初回	(23)	52	168	0	0
		計	(24)	63	249	0	0
	60～64歳	初回	(25)	12	79	0	0
		非初回	(26)	53	148	0	0
		計	(27)	65	227	0	0
	65～69歳	初回	(28)	15	64	0	0
		非初回	(29)	61	141	0	0
		計	(30)	76	205	0	0
	70～74歳	初回	(31)	2	32	0	0
		非初回	(32)	59	83	0	0
		計	(33)	61	115	0	0
	75～79歳	初回	(34)	4	10	0	0
		非初回	(35)	18	26	0	0
		計	(36)	22	36	0	0
	80歳以上	初回	(37)	0	5	0	0
		非初回	(38)	10	3	0	0
		計	(39)	10	8	0	0
	計	初回	(40)	82	1,042	0	0
		非初回	(41)	377	1,288	0	2
			計	(42)	459	2,330	0
湖南市	20～24歳	初回	(01)	0	65	0	0
		非初回	(02)	0	20	0	5
		計	(03)	0	85	0	5
	25～29歳	初回	(04)	0	72	0	0
		非初回	(05)	0	39	0	1
		計	(06)	0	111	0	1
	30～34歳	初回	(07)	0	66	0	0
		非初回	(08)	0	59	0	0
		計	(09)	0	125	0	0
	35～39歳	初回	(10)	0	85	0	0
		非初回	(11)	0	122	0	0
		計	(12)	0	207	0	0
	40～44歳	初回	(13)	0	75	0	0
		非初回	(14)	0	122	0	0
		計	(15)	0	197	0	0
	45～49歳	初回	(16)	0	88	0	0
		非初回	(17)	0	147	0	0
		計	(18)	0	235	0	0
	50～54歳	初回	(19)	0	58	0	0
		非初回	(20)	0	116	0	1
		計	(21)	0	174	0	1
	55～59歳	初回	(22)	0	43	0	0
		非初回	(23)	0	107	0	0
		計	(24)	0	150	0	0
	60～64歳	初回	(25)	0	28	0	0
		非初回	(26)	0	88	0	0
		計	(27)	0	116	0	0
	65～69歳	初回	(28)	0	33	0	0
		非初回	(29)	0	82	0	0
		計	(30)	0	115	0	0
	70～74歳	初回	(31)	0	27	0	0
		非初回	(32)	0	79	0	0
		計	(33)	0	106	0	0
	75～79歳	初回	(34)	0	13	0	0
		非初回	(35)	0	49	0	0
		計	(36)	0	62	0	0
	80歳以上	初回	(37)	0	2	0	0
		非初回	(38)	0	6	0	0
		計	(39)	0	8	0	0
	計	初回	(40)	0	655	0	0
		非初回	(41)	0	1,036	0	7
			計	(42)	0	1,691	0

(5) 乳がん

		検診回数	マンモグラフィのみ			
			受診者数 (年度中)		2年連続受診者数 (年度中)	
			集団検診 (1)	個別検診 (2)	集団検診 (3)	個別検診 (4)
甲賀市	40～44歳	初回 (01)	22	174	0	0
		非初回 (02)	23	92	4	26
		計 (03)	45	266	4	26
	45～49歳	初回 (04)	10	108	0	0
		非初回 (05)	22	172	0	0
		計 (06)	32	280	0	0
	50～54歳	初回 (07)	18	86	0	0
		非初回 (08)	48	156	0	0
		計 (09)	66	242	0	0
	55～59歳	初回 (10)	15	75	0	0
		非初回 (11)	57	163	0	0
		計 (12)	72	238	0	0
	60～64歳	初回 (13)	12	74	0	0
		非初回 (14)	62	176	0	0
		計 (15)	74	250	0	0
	65～69歳	初回 (16)	16	66	0	0
		非初回 (17)	56	199	0	0
		計 (18)	72	265	0	0
	70～74歳	初回 (19)	3	28	0	0
		非初回 (20)	71	107	0	0
		計 (21)	74	135	0	0
	75～79歳	初回 (22)	6	12	0	0
		非初回 (23)	21	32	0	0
		計 (24)	27	44	0	0
	80歳以上	初回 (25)	0	5	0	0
		非初回 (26)	12	3	0	0
		計 (27)	12	8	0	0
	計	初回 (28)	102	628	0	0
		非初回 (29)	372	1,100	4	26
		計 (30)	474	1,728	4	26
湖南市	40～44歳	初回 (01)	0	101	0	0
		非初回 (02)	0	58	0	7
		計 (03)	0	159	0	7
	45～49歳	初回 (04)	0	57	0	0
		非初回 (05)	0	128	0	0
		計 (06)	0	185	0	0
	50～54歳	初回 (07)	0	46	0	0
		非初回 (08)	0	109	0	0
		計 (09)	0	155	0	0
	55～59歳	初回 (10)	0	51	0	0
		非初回 (11)	0	106	0	0
		計 (12)	0	157	0	0
	60～64歳	初回 (13)	0	33	0	0
		非初回 (14)	0	116	0	0
		計 (15)	0	149	0	0
	65～69歳	初回 (16)	0	43	0	0
		非初回 (17)	0	127	0	0
		計 (18)	0	170	0	0
	70～74歳	初回 (19)	0	24	0	0
		非初回 (20)	0	123	0	0
		計 (21)	0	147	0	0
	75～79歳	初回 (22)	0	18	0	0
		非初回 (23)	0	71	0	0
		計 (24)	0	89	0	0
	80歳以上	初回 (25)	0	2	0	0
		非初回 (26)	0	5	0	0
		計 (27)	0	7	0	0
	計	初回 (28)	0	375	0	0
		非初回 (29)	0	843	0	7
		計 (30)	0	1,218	0	7

第 16 歯科保健対策

地域住民が人生 80 年を健康で生きがいのある充実した生涯を送れるために、各市および保健所において、滋賀県歯科保健計画に基づき、乳幼児から高齢者までのそれぞれのライフステージにおいて必要な歯科保健対策を実施しています。

1 フッ化物洗口実施状況（令和 4 年 3 月現在）

市名	実施学校名等	実施実人数	開始年度	洗口液	洗口頻度
甲賀市	雲井保育園	20	平成 14 年	ミラノール	週 5 回
甲賀市	朝宮保育園	3	平成 14 年	ミラノール	週 5 回
甲賀市	明照保育園	18	平成 14 年	ミラノール	週 5 回
甲賀市	水口東保育園	20	平成 21 年	ミラノール	週 5 回
甲賀市	伴谷保育園	57	平成 21 年	ミラノール	週 5 回
甲賀市	柏木保育園	40	平成 21 年	ミラノール	週 5 回
甲賀市	水口北保育園	50	平成 21 年	ミラノール	週 5 回
甲賀市	岩上保育園	16	平成 21 年	ミラノール	週 5 回
甲賀市	大野保育園	11	平成 21 年	ミラノール	週 5 回
甲賀市	甲賀西保育園	22	平成 21 年	ミラノール	週 5 回
甲賀市	甲賀北保育園	15	平成 21 年	ミラノール	週 5 回
甲賀市	甲南東保育園	23	平成 21 年	ミラノール	週 5 回
甲賀市	甲南西保育園	18	平成 21 年	ミラノール	週 5 回
甲賀市	甲南南保育園	17	平成 21 年	ミラノール	週 5 回
甲賀市	甲南希望が丘保育園	25	平成 21 年	ミラノール	週 5 回
甲賀市	甲南のぞみ保育園	37	平成 30 年 ^(再開)	ミラノール	週 5 回
甲賀市	あいみらい保育園	52	令和 2 年度	ミラノール	週 5 回
甲賀市	伴谷幼稚園	37	平成 21 年	ミラノール	週 5 回
甲賀市	甲南幼稚園	43	平成 26 年度	ミラノール	週 5 回
甲賀市	信楽にこにこ園	14	平成 14 年	ミラノール	週 5 回
甲賀市	土山にこにこ園	28	平成 21 年	ミラノール	週 5 回
甲賀市	大原にこにこ園	23	平成 21 年	ミラノール	週 5 回
甲賀市	油日にこにこ園	10	平成 21 年	ミラノール	週 5 回
湖南市	HOPPA 菩提寺西	13	令和元年度	ミラノール	週 2 回
湖南市	菩提寺くじらこども園	35	令和元年度	ミラノール	週 2 回
湖南市	平松こども園	49	令和元年度	ミラノール	週 2 回

湖南省	下田こども園	45	令和元年度	ミラノール	週2回
湖南省	HOPPA 石部	34	令和元年度	ミラノール	週2回
湖南省	HOPPA 石部南	20	令和元年度	ミラノール	週2回
湖南省	HOPPA 湖南水戸	16	令和元年度	ミラノール	週2回
湖南省	岩根保育園	28	令和元年度	ミラノール	週2回
湖南省	阿星あかつき保育園	24	令和元年度	ミラノール	週2回
湖南省	三雲くじら保育園	39	令和元年度	ミラノール	週2回
湖南省	石部保育園	32	令和元年度	ミラノール	週2回
湖南省	しおん園	8	令和元年度	ミラノール	週2回
湖南省	菩提寺優愛保育園モナ	16	令和元年度	ミラノール	週2回
湖南省	甲西あかつき保育園	17	令和元年度	ミラノール	週2回
湖南省	ひかり幼稚園	41	令和元年度	ミラノール	週2回
湖南省	水戸幼稚園	51	令和元年度	ミラノール	週2回
湖南省	三雲幼稚園	43	令和元年度	ミラノール	週2回
保健所管内	フッ化物洗口実施人数計	1,110		フッ化物洗口実施施設数	40 施設

2 令和3年度 1歳6ヶ月歯科健康診査実施結果集計

区分	対象児数 (人)	受診児数 (人)	受診率 (%)	フッ素塗布 (人)	う蝕の状況										う歯数				要観察歯数 (CO)	咬合異常						口腔軟組織疾患			その他要指導			要フォロー (人)	
					う蝕のない者					う蝕のある者					未処置歯数 (C)	処置歯数 (O)	う歯総数 (本)	1人あたりのう歯数 (本)		a 反対咬合 (人)	b 上顎前突 (人)	c 開咬 (人)	d そう生 (人)	e 正中離開 (人)	f その他 (人)	計 (人)	L型 (人)	S型 (人)	なし (人)	指吸癖 (人)	歯列等 (人)		その他 (人)
					O1型 (人)	O2型 (人)	O型不明 (人)	A型 (人)	B型 (人)	C型 (人)	型不明 (人)	計 (人)	罹患者率 (%)	未処置のう歯(再掲) (人)																			
甲賀市	592	565	95.4	0	561	0	0	4	0	0	0	4	0.71	4	7	0	7	0.01	10	13	4	6	11	0	6	40	2	0	563	26	2	42	0
湖南市	395	380	96.2	0	373	6	1	0	0	0	0	0	0.00	0	0	0	0	0.00	8	14	4	0	10	1	4	33	8	1	371	0	1	0	0
計	987	945	95.7	0	934	6	1	4	0	0	0	4	0.42	4	7	0	7	0.01	18	27	8	6	21	1	10	73	10	1	934	26	3	42	0

3 令和元年度 3歳6ヶ月歯科健康診査実施結果集計

区分	対象児数 (人)	受診児数 (人)	受診率 (%)	フッ素塗布 (人)	う蝕の状況										う歯数				要観察歯数 (CO)	咬合異常						口腔軟組織疾患			要フォロー (人)	
					う蝕なし (人)	う蝕のある者					未処置歯数 (C)	処置歯数 (O)	う歯総数 (本)	1人あたりのう歯数 (本)	a 反対咬合 (人)	b 上顎前突 (人)	c 開咬 (人)	d そう生 (人)		e 正中離開 (人)	f その他 (人)	計 (人)	L型 (人)	S型 (人)	なし (人)					
						A型 (人)	B型 (人)	C1型 (人)	C2型 (人)	C不明型 (人)																型不明 (人)	計 (人)	罹患者率 (%)		未処置のう歯(再掲) (人)
甲賀市	672	620	92.3	0	558	43	15	1	3	0	0	62	10.0	47	136	45	181	0.29	81	29	7	4	8	0	13	61	1	0	619	0
湖南市	426	408	95.8	0	364	34	7	1	1	0	1	44	10.8	41	159	11	170	0.42	53	18	32	6	1	0	9	66	5	0	403	0
計	1,098	1,028	93.6	0	922	77	22	2	4	0	1	106	10.3	88	295	56	351	0.34	134	47	39	10	9	0	22	127	6	0	1,022	0

4 心身障害児巡回歯科保健指導事業

新型コロナウイルス感染症の影響により事業を中止。

5 歯科口腔保健地域総合事業

(1) 地域歯科保健調整会議

目的：地域における歯科保健医療の現状と課題を明らかにし関係者が、共通の認識を持つとともに、必要な歯科保健医療サービスの体制整備を図ることを目的とする。

開催日：令和3年12月3日(金)14:00～15:40

開催場所：甲賀保健所 大会議室

出席者：甲賀湖南歯科医師会、公立甲賀病院歯科、滋賀県歯科衛生士会湖南・甲賀支部、甲賀湖南介護支援専門員連絡協議会、訪問看護ステーション連絡協議会第3地区支部、ヘルパーステーション代表、各市歯科保健主管課・高齢福祉主管課

内容：1. 滋賀県および甲賀管内の歯科保健対策の現状について
2. 乳幼児・学齢期における歯科保健対策について
3. 高齢期における歯科保健対策について

(2) 地域歯科保健推進研修会

新型コロナウイルス感染症の影響により事業を中止。

6 歯科口腔保健地域支援強化事業

(1) かかりつけ歯科医推進事業

目的：乳幼児期からかかりつけ歯科医を持ち、信頼関係を深め安心して定期的な歯科健診およびフッ素塗布等をうけることが重要。そのため、かかりつけ歯科医を持つ重要性を啓発し、かかりつけ歯科医を持てるように支援する。

対象：地域療育教室に通所する児の保護者および職員

開催日	場所	研修内容	講師	参加数
令和3年 12月21日	甲賀市児童発達 支援センター つみき	「かかりつけ歯科医を持つことの大切さと子ども達の口腔ケアについて」	歯科衛生士 奥野 麻美子氏	14名
令和4年 2月25日	湖南市発達支援室 ぞうさん教室		歯科衛生士 山本 智子氏	11名

第17 生活衛生

1 生活衛生関係営業施設数および監視指導件数

(令和4年3月31日現在)

業 種	施設数	許可・届出等の状況			監視指導件数			
		許可等	変更	廃止				
理 容 所	117	1	1	1	2			
美 容 所	267	21	13	4	19			
クリーニング所	一般クリーニング所	19	0	0	0	0		
	〃(指定洗濯物):内数	2	0	0	0	0		
	取次所	69	0	0	12	0		
	〃(指定洗濯物):内数	0	0	0	0	0		
	合 計	88	0	0	12	0		
	無店舗取次店	2	0	0	0	0		
興行場	常設	映 画 館	1	0	0	0	0	
		ス ポ ー ツ 施 設	0	0	0	0	0	
		そ の 他	2	0	0	0	0	
	仮設(臨時)興行場	0	0	0	0	0		
	合 計	3	0	0	0	0		
	旅館	通年営業	旅館・ホテル	38	1	0	1	2
簡易宿所			28	2	0	0	2	
下 宿			0	0	0	0	0	
季節的営業(営業実績施設)		0	0	0	0	0		
合 計(通年営業)		66	3	0	1	4		
公衆浴場	公 営	一般以外	一般公衆浴場	0	0	0	0	0
			個室付浴場	0	0	0	0	0
			ヘルスセンター	2	0	0	0	0
			サウナ風呂	0	0	0	0	0
			ス ポ ー ツ 施 設	0	0	0	0	0
			そ の 他	1	0	0	0	0
	一般以外合計	3	0	0	0	0		
	私 営	一般以外	一般公衆浴場	1	0	0	0	0
			個室付浴場	0	0	0	0	0
			ヘルスセンター	27	0	0	0	0
			サウナ風呂	1	0	0	0	0
			ス ポ ー ツ 施 設	0	0	0	0	0
そ の 他			9	0	0	0	0	
一般以外合計	37	0	0	0	0			
建築物 環境衛生	特定建築物	興 行 場	2	0	0	0	1	
		百 貨 店	1	0	0	0	0	
		集 会 場	2	0	0	0	0	
		図 書 館	0	0	0	0	0	
		博 物 館	0	0	0	0	0	
		美 術 館	1	0	0	0	0	
		遊 技 場	0	0	0	0	0	
		店 舗	13	0	0	0	1	
		事 務 所	11	0	0	0	2	
		学 校	1	0	0	0	0	
		旅 館	3	0	0	0	1	
		もっぱら事務所の用途に供されるもの(再掲)	8	0	0	0	0	
		合 計	34	0	0	0	5	
	事業登録 営業所	建築物清掃業	1	1	0	1	1	
		建築物空気環境測定業	0	0	0	0	0	
		建築物空気調用ダクト清掃業	0	0	0	0	0	
		建築物飲料水水質検査業	1	0	0	0	0	
		建築物飲料水貯水槽清掃業	0	0	0	0	0	
		建築物排水管清掃業	0	0	0	0	0	
建築物ねずみ・昆虫等防除業		1	0	0	0	0		
建築物総合管理業		1	0	0	0	0		
合 計	4	1	0	1	1			
遊泳用プール	通年営業	4	0	0	0	0		
	季節的営業	11	0	0	0	3		
	通年・季節併設営業	0	0	0	0	0		
	合 計	15	0	0	0	3		

第18 水道

1 水道施設・普及率

(令和4年3月31日現在)

区 分		甲 賀 市	湖 南 市	
行政区域内総人口		89,219	54,442	
上水道	計画給水人口	89,230	54,890	
	現在給水人口	89,143	54,392	
	給水開始年月日	平成16年10月	昭和39年4月	
	計画1日最大給水量	42,524	24,110	
	実績1日最大給水量	39,666	21,558	
	原水種別	伏、浅、深、表、受	深、表、受	
	浄化施設の種別	緩、急、紫、消	急	
簡易水道	計画給水人口	—	—	
	現在給水人口	—	—	
	浄化施設の種別	—	—	
専用水道	自己水源 のみによる もの	箇所数	4	—
		確認時給水人口	31,780	—
		現在給水人口	511	—
		原水の種別	伏、浅、表、湧	—
	上記以外の もの	箇所数	2	—
		確認時給水人口	470	—
		現在給水人口	370	—
		原水の種別	深、受	—
簡易専用水道（個所数）		128	113	
飲料水供給施設	計画給水人口	—	—	
	現在給水人口	—	—	
合計	計画給水人口	121,010	54,890	
	現在給水人口	89,654	54,392	

表：表流水 浅：浅井戸 深：深井戸 伏：伏流水 湧：湧水 受：浄水受水
 緩：緩速濾過 急：急速濾過 膜：膜濾過 紫：紫外線処理 消：消毒のみ

2 水道施設巡回指導実施状況

(令和3年度)

区 分	甲 賀 市	湖 南 市	計
上水道	—	—	—
簡易水道	—	—	—
専用水道	—	—	—
簡易専用水道	—	—	—
飲料水供給施設	—	—	—
計	—	—	—

第19 食品衛生

1-1 旧食品衛生法に基づく許可を要する食品関係営業施設

(令和4年3月31日現在)

区分	営業施設数	営業許可施設数			廃業施設数
		継続	譲受	新規	
飲食店営業	一般食堂・レストラン等	552		11	72
	仕出し屋・弁当屋	72		0	8
	旅館・ホテル等	21		0	4
	その他	514		6	62
	小計	1,159		17	146
	菓子(パンを含む)製造業	260		5	21
	乳処理業	3		0	0
	特別牛乳さく取処理業	0		0	0
	乳製品製造業	6		0	1
	集乳業	0		0	0
	魚介類販売業	146		1	6
	魚介類せり売営業	0		0	0
	魚肉ねり製品製造業	1		0	0
	食品の冷凍又は冷蔵業	7		0	0
	かん詰又はびん詰食品製造業	1		0	0
	喫茶店営業	255		0	67
	あん類製造業	2		0	0
	アイスクリーム類製造業	33		0	8
	食肉処理業	5		1	0
	食肉販売業	186		2	12
	食肉製品製造業	2		0	0
	乳酸菌飲料製造業	1		0	0
	食用油脂製造業	0		0	0
	マーガリン又はショートニング製造業	0		0	0
	みそ製造業	11		0	1
	醤油製造業	0		0	0
	ソース類製造業	6		1	0
	酒類製造業	14		0	5
	豆腐製造業	3		0	0
	納豆製造業	0		0	0
	めん類製造業	16		0	3
	そうざい製造業	52		2	2
	添加物製造業	4		0	3
	食品の放射線照射業	0		0	0
	清涼飲料水製造業	9		0	0
	氷雪製造業	0		0	0
	計	2,182	0	0	29

1-2 改正食品衛生法に基づく許可を要する食品関係営業施設

(令和4年3月31日現在)

区 分	営業施設数	営業許可施設数			廃業施設数
		継続	譲受	新規	
飲食店営業	230		2	228	0
調理の機能を有する自動販売機	4			4	0
食肉販売業	9			9	0
魚介類販売業	7			7	0
魚介類競り売り業	0			0	0
集乳業	0			0	0
乳処理業	0			0	0
特別牛乳搾乳処理業	0			0	0
食肉処理業	1			1	0
食品の放射線照射業	0			0	0
菓子製造業	30			30	0
アイスクリーム類製造業	1			1	0
乳製品製造業	1			1	0
清涼飲料水製造業	0			0	0
食肉製品製造業	0			0	0
水産製品製造業	0			0	0
氷雪製造業	0			0	0
液卵製造業	0			0	0
食用油脂製造業	0			0	0
みそ又はしょうゆ製造業	1			1	0
酒類製造業	5			5	0
豆腐製造業	0			0	0
納豆製造業	0			0	0
麺類製造業	4			4	0
そうざい製造業	8			8	0
複合型そうざい製造業	0			0	0
冷凍食品製造業	0			0	0
複合型冷凍食品製造業	0			0	0
漬物製造業	3			3	0
密封包装食品製造業	1			1	0
食品の小分け業	0			0	0
添加物製造業	3			3	0
計	308	0	2	306	0

2-1 旧食品衛生法に基づく許可を要する食品関係営業施設監視件数等

(令和3年度)

区分	処 分 件 数						告 発 件 数		調査・監視 指導施設 件数
	営業 許可 取消 命令	営業 禁止 命令	営業 停止 命令	改善 命令	物品 廃棄 命令	その他	無許可 営業	その他	
飲食店 営業	一般食堂・レストラン等	0	0	0	0	0	0	0	195
	仕出し屋・弁当屋	0	0	0	0	0	0	0	30
	旅館・ホテル等	0	0	0	0	0	0	0	15
	その他	0	0	0	0	0	0	0	153
	小 計	0	0	0	0	0	0	0	393
	菓子(パンを含む)製造業	0	0	0	0	0	0	0	90
	乳処理業	0	0	0	0	0	0	0	0
	特別牛乳さく取処理業	0	0	0	0	0	0	0	0
	乳製品製造業	0	0	0	0	0	0	0	0
	集乳業	0	0	0	0	0	0	0	0
	魚介類販売業	0	0	0	0	0	0	0	50
	魚介類せり売営業	0	0	0	0	0	0	0	0
	魚肉ねり製品製造業	0	0	0	0	0	0	0	0
	食品の冷凍又は冷蔵業	0	0	0	0	0	0	0	2
	かん詰又はびん詰食品製造業	0	0	0	0	0	0	0	0
	喫茶店営業	0	0	0	0	0	0	0	3
	あん類製造業	0	0	0	0	0	0	0	1
	アイスクリーム類製造業	0	0	0	0	0	0	0	12
	乳類販売業	0	0	0	0	0	0	0	0
	食肉処理業	0	0	0	0	0	0	0	2
	食肉販売業	0	0	0	0	0	0	0	74
	食肉製品製造業	0	0	0	0	0	0	0	0
	乳酸菌飲料製造業	0	0	0	0	0	0	0	0
	食用油脂製造業	0	0	0	0	0	0	0	0
	マーガリン又はショートニング製造業	0	0	0	0	0	0	0	0
	みそ製造業	0	0	0	0	0	0	0	3
	醤油製造業	0	0	0	0	0	0	0	0
	ソース類製造業	0	0	0	0	0	0	0	2
	酒類製造業	0	0	0	0	0	0	0	7
	豆腐製造業	0	0	0	0	0	0	0	0
	納豆製造業	0	0	0	0	0	0	0	0
	めん類製造業	0	0	0	0	0	0	0	10
	そうざい製造業	0	0	0	0	0	0	0	23
	添加物製造業	0	0	0	0	0	0	0	0
	食品の放射線照射業	0	0	0	0	0	0	0	0
	清涼飲料水製造業	0	0	0	0	0	0	0	0
	氷雪製造業	0	0	0	0	0	0	0	0
	氷雪販売業	0	0	0	0	0	0	0	0
	合 計	0	0	0	0	0	0	0	672

2-2 改正食品衛生法に基づく許可を要する食品関係営業施設監視件数等

(令和3年度)

区 分	処 分 件 数						告 発 件 数		調査・監視 指導施設 件数
	営業 許可 取消 命令	営業 禁止 命令	営業 停止 命令	改善 命令	物品 廃棄 命令	その他	無許可 営業	その他	
飲食店営業	0	0	0	0	0	0	0	0	115
調理の機能を有する自動販売機	0	0	0	0	0	0	0	0	0
食肉販売業	0	0	0	0	0	0	0	0	3
魚介類販売業	0	0	0	0	0	0	0	0	2
魚介類競り売り業	0	0	0	0	0	0	0	0	0
集乳業	0	0	0	0	0	0	0	0	0
乳処理業	0	0	0	0	0	0	0	0	0
特別牛乳搾乳処理業	0	0	0	0	0	0	0	0	0
食肉処理業	0	0	0	0	0	0	0	0	1
食品の放射線照射業	0	0	0	0	0	0	0	0	0
菓子製造業	0	0	0	0	0	0	0	0	17
アイスクリーム類製造業	0	0	0	0	0	0	0	0	0
乳製品製造業	0	0	0	0	0	0	0	0	0
清涼飲料水製造業	0	0	0	0	0	0	0	0	0
食肉製品製造業	0	0	0	0	0	0	0	0	0
水産製品製造業	0	0	0	0	0	0	0	0	0
氷雪製造業	0	0	0	0	0	0	0	0	0
液卵製造業	0	0	0	0	0	0	0	0	0
食用油脂製造業	0	0	0	0	0	0	0	0	0
みそ又はしょうゆ製造業	0	0	0	0	0	0	0	0	1
酒類製造業	0	0	0	0	0	0	0	0	0
豆腐製造業	0	0	0	0	0	0	0	0	0
納豆製造業	0	0	0	0	0	0	0	0	0
麺類製造業	0	0	0	0	0	0	0	0	1
そうざい製造業	0	0	0	0	0	0	0	0	5
複合型そうざい製造業	0	0	0	0	0	0	0	0	0
冷凍食品製造業	0	0	0	0	0	0	0	0	0
複合型冷凍食品製造業	0	0	0	0	0	0	0	0	0
漬物製造業	0	0	0	0	0	0	0	0	4
密封包装食品製造業	0	0	0	0	0	0	0	0	1
食品の小分け業	0	0	0	0	0	0	0	0	0
添加物製造業	0	0	0	0	0	0	0	0	0
合 計	0	0	0	0	0	0	0	0	150

3 許可を要しない食品関係営業施設数

(令和4年3月31日現在)

区 分		営業施設数
旧 許 可 業 種	魚介類販売業(包装済みの魚介類のみの販売)	5
	食肉販売業(包装済みの食肉のみの販売)	7
	乳類販売業	224
	氷雪販売業	1
	コップ式自動販売機(自動洗浄・屋内設置)	5
販 売 業	弁当販売業	1
	野菜果物販売業	6
	米穀類販売業	4
	通信販売・訪問販売による販売業	1
	コンビニエンスストア	8
	百貨店、総合スーパー	30
	自動販売機による販売業(コップ式自動販売機(自動洗浄・屋内設置)を除く)	42
	その他の食料・飲料販売業	59
製 造 ・ 加 工 業	添加物製造・加工業(法第13条第1項の規定により規格が定められた添加物の製造を除く。)	0
	いわゆる健康食品の製造・加工業	2
	コーヒー製造・加工業(飲料の製造を除く。)	1
	農産保存食料品製造・加工業	1
	調味料製造・加工業	2
	糖類製造・加工業	0
	精穀・製粉業	1
	製茶業	11
	海藻製造・加工業	0
	卵選別包装業	0
	その他の食料品製造・加工業	18
	上 記 以 外	行商
集団給食施設		32
器具、容器包装の製造・加工業(合成樹脂が使用された器具又は容器包装の製造、加工に限る)		15
露店、仮設店舗等における飲食の提供のうち、営業とみなされないもの		0
その他		0
計		478

4 届出を要する食品関係営業施設監視件数等

(令和3年度)

区分	処分件数				告発件数	監視指導施設件数
	営業禁止命令	営業停止命令	物品廃棄命令	その他		
旧許可業種	魚介類販売業(包装済みの魚介類のみの販売)	0	0	0	0	0
	食肉販売業(包装済みの食肉のみの販売)	0	0	0	0	0
	乳類販売業	0	0	0	0	28
	氷雪販売業	0	0	0	0	0
販売業	コップ式自動販売機(自動洗浄・屋内設置)	0	0	0	0	0
	弁当販売業	0	0	0	0	1
	野菜果物販売業	0	0	0	0	3
	米穀類販売業	0	0	0	0	1
	通信販売・訪問販売による販売業	0	0	0	0	0
	コンビニエンスストア	0	0	0	0	0
	百貨店、総合スーパー	0	0	0	0	18
	自動販売機による販売業(コップ式自動販売機(自動洗浄・屋内設置)を除く)	0	0	0	0	0
	その他の食料・飲料販売業	0	0	0	0	11
製造・加工業	添加物製造・加工業(法第13条第1項の規定により規格が定められた添加物の製造を除く。)	0	0	0	0	0
	いわゆる健康食品の製造・加工業	0	0	0	0	0
	コーヒー製造・加工業(飲料の製造を除く。)	0	0	0	0	0
	農産保存食料品製造・加工業	0	0	0	0	0
	調味料製造・加工業	0	0	0	0	0
	糖類製造・加工業	0	0	0	0	0
	精穀・製粉業	0	0	0	0	0
	製茶業	0	0	0	0	0
	海藻製造・加工業	0	0	0	0	0
	卵選別包装業	0	0	0	0	0
その他の食料品製造・加工業	0	0	0	0	2	
上記以外	行商	0	0	0	0	0
	集団給食施設	0	0	0	0	0
	器具、容器包装の製造・加工業(合成樹脂が使用された器具又は容器包装の製造、加工に限る。)	0	0	0	0	0
	露店、仮設店舗等における飲食の提供のうち、営業とみなされないもの	0	0	0	0	0
	その他	0	0	0	0	0
計	0	0	0	0	0	64

5 一斉監視結果

区分	許可施設			届出施設		食品、添加物の検査及び収去検査結果		輸入食品等の検査及び収去検査結果	
	立入検査延施設数	違反発見延施設数	違反延件数	立入検査延施設数	違反発見延施設数	検査件数	違反件数	検査件数	違反件数
食品、添加物等の夏期一斉監視	186	19	22	23	0	5	0	0	0
食品、添加物等の年末一斉監視	157	24	28	26	0	8	0	0	0

6 食品の収去検査結果

(令和3年度)

項目	収去検体数 (実数)	検査検体数			違反検体数及び違反内容		
		計	理化学	細菌	計	理化学	細菌
						検体数	検体数
鮮魚介類	0	-	-	-	-	-	-
生食用かき	0	-	-	-	-	-	-
冷凍食品	無加熱摂取冷凍食品	0	-	-	-	-	-
	凍結直前に加熱された加熱後摂取冷凍食品	0	-	-	-	-	-
	凍結直前未加熱の加熱後摂取冷凍食品	0	-	-	-	-	-
	生食用冷凍鮮魚介類	0	-	-	-	-	-
	魚肉ねり製品	0	-	-	-	-	-
ゆでがに・たこ	0	-	-	-	-	-	
いくら・たらこ	0	-	-	-	-	-	
つくだ煮	0	-	-	-	-	-	
その他の魚介類加工品	0	-	-	-	-	-	
食肉	0	-	-	-	-	-	
食肉製品	0	-	-	-	-	-	
卵、液卵	0	-	-	-	-	-	
生乳	0	-	-	-	-	-	
牛乳	0	-	-	-	-	-	
低脂肪牛乳	0	-	-	-	-	-	
加工乳	乳脂肪分3%以上	0	-	-	-	-	-
	乳脂肪分3%未満	0	-	-	-	-	-
その他の乳	0	-	-	-	-	-	
乳製品	0	-	-	-	-	-	
乳類加工品	0	-	-	-	-	-	
アイスcream類・氷菓	0	-	-	-	-	-	
穀類（豆類除く）	0	-	-	-	-	-	
生めん類	0	-	-	-	-	-	
即席めん	0	-	-	-	-	-	
乾めん	0	-	-	-	-	-	
その他穀類加工品	0	-	-	-	-	-	
生鮮野菜及び果物	15	30	30	-	0	-	-
野菜果物乾燥品	0	-	-	-	-	-	-
豆腐及びその加工品	0	-	-	-	-	-	-
漬物	5	15	10	5	0	-	-
みそ	0	-	-	-	-	-	-
生あん	0	-	-	-	-	-	-
生菓子類（洋）	3	3	-	3	0	-	-
生菓子類（和）	2	2	2	-	0	-	-
粉末清涼飲料水	0	-	-	-	-	-	-
油菓子・その他	1	1	1	-	0	-	-
清涼飲料水	0	-	-	-	-	-	-
酒精飲料	0	-	-	-	-	-	-
氷雪	0	-	-	-	-	-	-
水	0	-	-	-	-	-	-
かん詰・びん詰め食品	0	-	-	-	-	-	-
そうざい	7	7	1	6	0	-	-
弁当・調理パン	5	5	-	5	0	-	-
給食	0	-	-	-	-	-	-
しょうゆ	0	-	-	-	-	-	-
ソース類	0	-	-	-	-	-	-
レトルト食品	0	-	-	-	-	-	-
保健機能食品	0	-	-	-	-	-	-
その他	0	-	-	-	-	-	-
添加物及びその製剤	0	-	-	-	-	-	-
器具及び容器包装	0	-	-	-	-	-	-
おもちゃ	0	-	-	-	-	-	-
合計	38	63	44	19	0	0	0

7 食品衛生に関する苦情・相談件数

(令和3年度)

区 分	異物混入	カビの発生	腐敗・変敗	異味・異臭	健康異常訴え	表示	食品の取扱い	施設・設備	食品の保存	添加物関係	器具容器包装	その他		計
												許可関係	その他	
消費者から持ち込まれた相談・苦情等	5	2	0	1	5	0	2	1	0	0	0	10	1	27
営業者からの相談等	0	0	0	0	3	6	3	0	0	0	1	47	4	64
計	5	2	0	1	8	6	5	1	0	0	1	57	5	91

8 食中毒発生状況

(令和3年度)

滋賀県			甲賀市・湖南市		
件数	患者数	死者数	件数	患者数	死者数
6	30	0	1	2	0

9 不良食品の対応

(令和3年度)

調査件数	指導件数	措置件数	措置内容
4	2	0	—

10 食品衛生講習会等実施状況

(令和3年度)

区 分	回数	延人員
営業者	0	0
一般消費者	6	54
計	6	54

11 食鳥処理施設数

(令和4年3月31日現在)

区 分	認定小規模処理施設
甲賀市	5
湖南市	2

認定小規模処理施設…年間処理羽数30万羽以下の施設

12 ふぐ取扱施設数

(令和4年3月31日現在)

区 分	飲食店営業	魚介類販売業	魚介類せり売り業	計
施設数	48	10	0	58

第20 薬事衛生

1 薬局・医薬品販売業者等の許可・届出件数

(令和4年3月31日現在)

区 分	許可・届出施設数	件数							
		新規	更新	書換交付	再交付	製造承認品目数	品目追加変更許可	変更届	休止・廃止・再開届
薬 局	65	4	11	0	0	-	-	222	4
薬局医薬品製造業	5	1	0	0	0	-	-	0	0
薬局医薬品製造販売業	5	1	0	0	0	71	13	0	0
店舗販売業	49	3	11	0	0	-	-	186	2
卸売販売業	16	1	1	0	0	-	-	6	0
薬種商販売業	1	-	0	0	0	-	-	0	0
特例販売業	0	0	0	0	0	-	-	0	0
高度管理医療機器販売・賃貸業	72	4	5	0	0	-	-	23	4
管理医療機器販売・賃貸業	403	11	-	-	-	-	-	27	1
計	616	25	28	0	0	71	13	464	11

2 毒劇物販売業者・特定毒物研究者等の登録・届出件数

(令和4年3月31日現在)

区 分	登録・届出許可施設	件数							
		新規	更新	書換交付	再交付	変更届	毒物劇物取扱責任者変更届	廃止届	
販売業	一 般	55	0	5	0	0	1	4	4
	農業用品目	17	0	5	0	0	1	2	0
	特定品目	0	0	0	0	0	0	0	0
	電気めつき事業	2	0	-	-	-	0	0	0
	金属熱処理事業	0	0	-	-	-	0	0	0
	毒物劇物運送事業	0	0	-	-	-	0	0	0
	しろあり防除業	0	0	-	-	-	0	0	0
	特定毒物使用者	0	0	-	0	0	0	-	0
	特定毒物研究者	2	0	-	0	0	0	-	0
	計	76	0	10	0	0	2	6	4

3 薬局・医薬品販売業者等の数

(令和4年3月31日現在)

区 分		甲賀市	湖南市	計
薬 局		44	21	65
薬局医薬品製造業		4	1	5
薬局医薬品製造販売業		4	1	5
店舗販売業		35	14	49
卸売販売業		15	1	16
薬種商販売業		0	1	1
特例販売業		0	0	0
医療機器 販売・賃貸業	高度管理医療機器	21	11	32
	管理医療機器	8	4	12
医療機器 販売業	高度管理医療機器	26	12	38
	管理医療機器	281	110	391
医療機器 賃貸業	高度管理医療機器	1	1	2
	管理医療機器	0	0	0
計		439	177	616

4 毒劇物販売業者・特定毒物研究者等の数

(令和4年3月31日現在)

区 分		甲賀市	湖南市	計
販売業	一 般	39	16	55
	農 業 用 品 目	14	3	17
	特 定 品 目	0	0	0
22条1項業務上取扱者		1	1	2
特定毒物研究者		1	1	2
特定毒物使用者		0	0	0
計		55	21	76

5 医薬品の収去検査

(令和3年度)

区 分	収去検体数	検査件数	違反件数
クリーム剤	1	1	0
計	1	1	0

6 医薬品等の苦情・相談件数

(令和3年度)

区 分	苦 情・相 談 者		
	消 費 者	業 者	計
医薬品	1	0	1
医薬部外品	0	0	0
化粧品	0	0	0
医療機器	0	0	0
健康食品	0	0	0
そ の 他	0	0	0
計	1	0	1

7 薬事監視

(令和3年度分)

	許可・登録・届出施設数 (年度末現在)	立入検査施行施設数 (年度中)	違反発見施設数 (年度中)	特定販売実施施設数 (年度末現在)	違反発見件数(年度中)																	処分件数(年度中)						(告 年 度 中 件 数)					
					無許可・無登録・無届業	無承認品	不良品	不正表示品	虚偽・誇大広告等	毒劇薬の譲渡等	毒劇薬の貯蔵陳列	処方箋医薬品の譲渡記録	制限品目の販売	構造設備の不備	販売体制等の不備	特定販売に係る違反	医薬品販売業者の管理違反者	製造販売後不安備全	品質管理の不備	指定薬物の製造	指定薬物の輸入	販売・薬授与等の	指定薬物の広告	その他	業務許可取消・登録取消・止業	改善命令等	検査命令等		廃棄等	その他			
医薬品	薬局 医薬品製造業	65	19	13	7		0	0	0	0	0	0	0	1	9	0	1									13	0	0	0	0	1	0	
	薬局 医薬品製造販売業	5	2	0		0	0	0	0	0	0	0	0	0												0	0	0	0	0	0		
	店舗販売業	49	13	8	15	0	0	0	0	0	0	0	0	1	8	0	3									2	0	0	0	0	0	0	
	卸売販売業	16	5	2			0	0	0	0	0	0	0	0			2									0	0	0	0	0	0	0	
	薬種商販売業	1	1	0	0		0	0	0	0	0	0	0	0	0	0	0									0	0	0	0	0	0	0	
	特例販売業	0	0	0			0	0	0	0	0	0	0	0			0									0	0	0	0	0	0	0	
業務上取り扱う施設		0	0				0	0	0	0						0													0	0	0	0	
医薬部外品	販売業		0	0			0	0	0	0																0			0	0	0	0	
	業務上取り扱う施設		0	0			0	0	0	0																0			0	0	0	0	
化粧品	製造業		0	0				0	0	0				0												0			0	0	0	0	
	販売業		0	0				0	0	0																0			0	0	0	0	
医療機器	販売業	高度管理医療機器等	70	14	0		0	0	0	0				0												0	0	0	0	0	0	0	
		管理医療機器 一般医療機器	403	32	0		0	0	0	0				0												0	0	0	0	0	0	0	0
	貸与業	高度管理医療機器等	34	7	0		0	0	0	0				0												0	0	0	0	0	0	0	0
		管理医療機器 一般医療機器	12	8	0		0	0	0	0				0												0	0	0	0	0	0	0	0
	業務上取り扱う施設		0	0			0	0	0	0																0			0	0	0	0	0
	総計	660	103	23	22	0	0	0	0	0	0	0	0	2	17	0	6	0	0	0	0	0	0	0	0	15	0	0	0	0	1	0	

8 毒物劇物監視

(令和3年度分)

	登録・届出・許可施設数(年度末現在)	立入検査施設数(年度中)	違反発見施設数(年度中)	違反発見件数(年度中)					毒劇物又は政令で定める毒物劇物含有物の疑いのあるものの収去	試験の結果毒劇物又は政令で定める毒劇物含有物であったもの	無登録・無届・無許可施設発見件数	処分件数(年度中)									告発件数
				登録違反	取扱違反	表示違反	譲渡・譲渡手続違反	その他				登録・許可取消	業務停止	設備改善命令	その他						
															登録違反	取扱違反	表示違反	譲渡手続違反	その他		
一般販売業	55	9	4	0	2	1	1	1	0	0	0	0	0	0	0	0	0	0	0	0	0
農薬用品目販売業	17	0	0	0	0	0	0	0	0	0	0	0	0	0	0	0	0	0	0	0	0
特定品目販売業	0	0	0	0	0	0	0	0	0	0	0	0	0	0	0	0	0	0	0	0	0
電気めっき事業	2	0	0	0	0	0	0	0	0	0			0	0	0	0	0	0	0	0	0
金属熱処理事業	0	0	0	0	0	0	0	0	0	0			0	0	0	0	0	0	0	0	0
毒物劇物運送事業	0	0	0	0	0	0	0	0	0	0			0	0	0	0	0	0	0	0	0
しろあり防除事業	0	0	0	0	0	0	0	0	0	0			0	0	0	0	0	0	0	0	0
法第22条第5項の者		0	0	0	0	0	0	0	0	0			0	0	0	0	0	0	0	0	0
小計	74	9	4	0	2	1	1	1	0	0	0	0	0	0	0	0	0	0	0	0	0
特定毒物研究者	2	0	0	0	0	0	0	0	0	0	0	0	0	0	0	0	0	0	0	0	0

第21 狂犬病予防等

1 犬の登録数および狂犬病予防注射頭数

(令和4年3月31日現在)

区分	登録頭数	注射頭数
甲賀市	5,783	3,492
湖南市	3,199	1,793
計	8,982	5,285

2 犬による苦情依頼状況

(令和3年度)

区分		件数	区分		件数
迷惑苦情	放し飼い	0	依頼	咬傷	7
	なき声等	2		野犬等捕獲	0
	ふん公害	0		迷い犬	8
	不適切な飼い方	1		野犬等の引取	0
計		3	計		15

3 犬の引き取り状況

(令和3年度)

区分		成犬	子犬	計	
所有権放棄犬	保健所へ所有者がつれてきたもの	1	0	1	
	保健所へ市がつれてきたもの	0	0	0	
野犬等	保健所へ住民がつれてきたもの	0	0	0	
	(そのうち捕獲箱によるもの)	0	0	0	
	保健所へ市がつれてきたもの	捕獲箱	0	0	0
		その他	0	0	0
計		1	0	1	

4 ねこの引き取り状況

(令和3年度)

区分	成ねこ	子ねこ	計
所有権放棄ねこ	0	6	6
所有権不明ねこ	0	0	0
計	0	6	6

5. 飼い犬事故発生状況

(令和3年度)

区分	事故件数			事故発生場所				被害者数				事故発生時における被害者の状況 (2)						犬数														
	計	咬傷事故	それ以外	計	犬舎等の周辺	公共の場所(1)	その他	計(A)	死亡		その他		計(B)	犬に手を出した	けい留しようとした	配達・訪問等の際	通行中	遊戯中	その他	計(C)	事故発生時における犬の状況(3)				計(D)	事故発生後の犬の状況						
									飼い主・家族	それ以外	飼い主・家族	それ以外									犬舎等にけい留中	けい留して運動中	放し飼い	野犬(放浪犬)		その他	捕獲	引き取り	飼養継続	逸走	その他	
飼い犬	登録犬	8	7	1	8	0	7	1	7	0	0	0	7	8	0	0	0	5	0	3	8	0	1	6	0	1	8	0	0	8	0	0
	未登録犬	0	0	0	0	0	0	0	0	0	0	0	0	0	0	0	0	0	0	0	0	0	0	0	0	0	0	0	0	0	0	
飼い主不明犬		0	0	0	0	-	0	0	0	-	0	-	0	0	0	-	0	0	0	0	0	-	-	-	0	0	0	0	-	-	0	0
野犬		0	0	0	0	-	0	0	0	-	0	-	0	0	0	-	0	0	0	0	0	-	-	-	0	0	0	0	-	-	0	0
合計		8	7	1	8	0	7	1	7	0	0	0	7	8	0	0	0	5	0	3	8	0	1	6	0	1	8	0	0	8	0	0