

1. 管内の概要

(1) 地域の状況

当管内は、近江八幡市、東近江市、蒲生郡（日野町、竜王町）の2市2町から構成され、総面積は727.97km²、人口226,206人、世帯数88,806世帯（令和3年10月1日現在）で、県のほぼ中央に位置しています。

東は鈴鹿山系で三重県に接し、西は琵琶湖に面し、南は日野川、北は宇曾川と愛知川の鈴鹿山系を源にして東西に流れる河川で区切られた地域です。交通は、JR琵琶湖線および近江鉄道や名神高速道路、国道8号線、同307号線等の道路網が整備されており、近年では、農林業に加え、各種産業が各地に進出し、工業地帯の一面も持つようになってきました。

また、西部に琵琶湖・西の湖周辺の水郷地帯や沖島を包括し、中部に愛知川、日野川流域の穀倉地帯、東部に鈴鹿山系を中心とした山岳地帯があり、自然に恵まれた地域です。

当管内では平成17年2月11日、八日市市、永源寺町、五個荘町と愛知郡愛東町、湖東町が合併し、東近江市が誕生しました。次いで平成18年1月1日に東近江市は、蒲生町、能登川町と合併し、新「東近江市」となりました。

平成22年3月21日には近江八幡市と安土町が合併し、新「近江八幡市」となりました。

(面積・人口・世帯数)

(令和3年10月1日現在)

	面積 (km ²)	人口	世帯数	人口密度
東近江圏域	727.97	226,206	88,806	310.7
近江八幡市	177.45	81,456	32,285	459.0
東近江市	388.37	112,117	43,551	288.7
日野町	117.60	20,846	8,609	177.3
竜王町	44.55	11,787	4,361	264.6

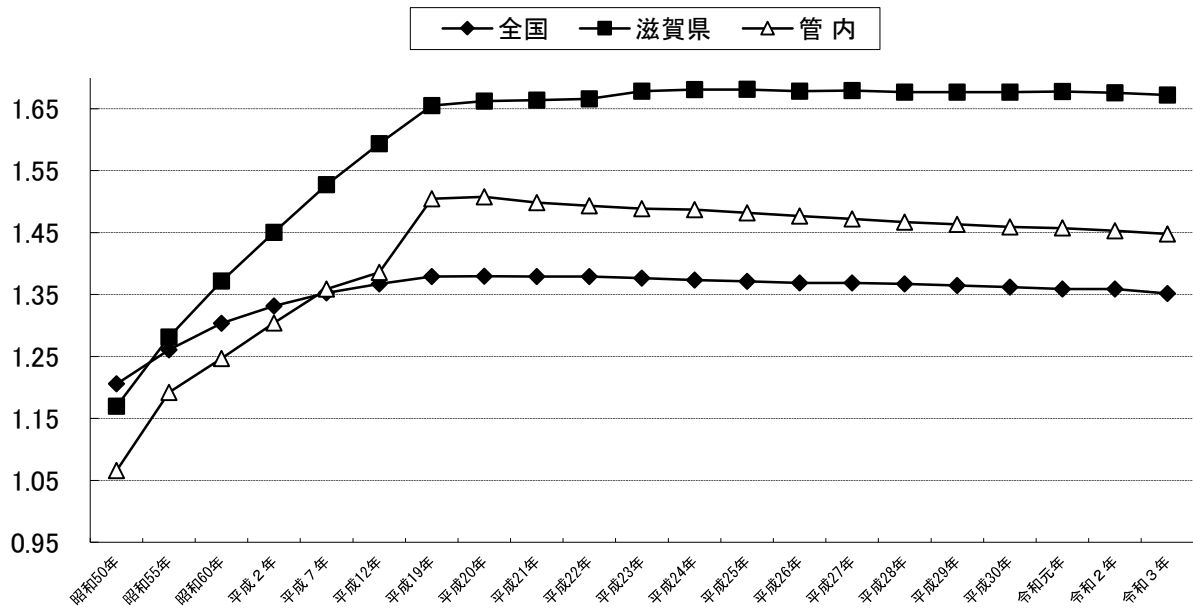
(2)管内人口の年次推移

年次	滋賀県			管内			近江八幡市			東近江市			日野町			竜王町											
	総数	男	女	総数	男	女	総数	男	女	総数	男	女	総数	男	女	総数	男	女									
昭和45年	889,768	429,885	459,883	151,375	71,761	79,614	下表[旧市町分]参照願います。 (旧愛東町、湖東町は除く)																				
昭和50年	985,621	481,733	503,888	166,486	80,225	86,261																					
昭和55年	1,079,898	529,208	550,690	186,231	90,560	95,671																					
昭和60年	1,155,844	568,735	587,109	194,821	95,327	99,494																					
平成2年	1,222,411	601,082	621,329	203,741	100,215	103,526																					
平成7年	1,287,005	634,648	652,357	212,341	104,534	107,807																					
平成12年	1,342,832	663,432	679,400	216,506	106,933	109,573																					
平成17年	1,371,471	681,474	689,997	233,316	115,025	118,291													78,803	39,078	39,725	22,809	11,089	11,720	13,352	7,036	6,316
平成18年	1,387,110	685,723	701,387	234,470	116,028	118,442													117,100	57,852	59,248	22,833	11,128	11,705	13,280	7,072	6,208
平成19年	1,394,809	689,872	704,937	235,060	116,617	118,443													117,445	58,157	59,288	22,794	11,158	11,636	13,452	7,284	6,168
平成20年	1,401,073	693,106	707,967	235,592	116,940	118,652	117,599	58,305	59,294	22,786	11,165	11,621	13,719	7,534	6,185												
平成21年	1,402,132	692,886	709,246	234,150	116,192	117,958	116,587	57,680	58,907	22,702	11,183	11,519	13,672	7,537	6,135												
平成22年	1,403,977	693,638	710,339	233,319	115,785	117,534	81,311	39,917	41,394	116,095	57,425	58,670	22,575	11,147	11,428	13,338	7,296	6,042									
平成23年	1,414,398	698,585	715,813	232,622	114,962	117,660	81,814	40,134	41,680	115,389	56,875	58,514	22,676	11,263	11,413	12,743	6,690	6,053									
平成24年	1,416,546	699,480	717,066	232,327	114,830	117,497	81,984	40,229	41,755	115,192	56,805	58,387	22,522	11,161	11,361	12,629	6,635	5,994									
平成25年	1,416,952	699,542	717,410	231,532	114,459	117,073	82,278	40,380	41,898	114,542	56,530	58,012	22,245	11,059	11,186	12,467	6,490	5,977									
平成26年	1,416,500	699,312	717,188	230,713	114,065	116,648	82,449	40,453	41,996	113,925	56,255	57,670	22,031	10,948	11,083	12,308	6,409	5,899									
平成27年	1,415,373	698,690	716,683	229,983	113,789	116,194	82,221	40,378	41,843	113,614	56,138	57,476	21,958	10,927	11,031	12,190	6,346	5,844									
平成28年	1,413,079	697,076	716,003	229,218	113,602	115,616	81,226	39,795	41,431	114,026	56,522	57,504	21,592	10,785	10,807	12,374	6,500	5,874									
平成29年	1,412,956	697,288	715,668	228,608	113,372	115,236	81,311	39,857	41,454	113,677	56,438	57,239	21,447	10,746	10,701	12,173	6,331	5,842									
平成30年	1,412,881	697,791	715,090	228,009	113,162	114,847	81,384	39,851	41,533	113,305	56,343	56,962	21,237	10,652	10,585	12,083	6,316	5,767									
令和元年	1,413,959	699,138	714,821	227,705	113,193	114,512	81,322	39,834	41,488	113,165	56,363	56,802	21,228	10,703	10,525	11,990	6,293	5,697									
令和2年	1,412,415	698,424	713,991	227,048	113,018	114,030	81,443	39,900	41,543	112,678	56,221	56,457	21,041	10,652	10,389	11,886	6,245	5,641									
令和3年	1,409,157	696,384	712,773	226,206	112,668	113,538	81,456	39,905	41,551	112,117	55,946	56,171	20,846	10,609	10,237	11,787	6,208	5,579									

[旧市町分]

年次	近江八幡市			安土町			蒲生町			能登川町			八日市市			永源寺町			五個荘町		
	総数	男	女	総数	男	女	総数	男	女	総数	男	女	総数	男	女	総数	男	女	総数	男	女
昭和35年	44,554	21,390	23,164	8,211	4,065	4,146	8,943	4,219	4,724	15,551	7,108	8,443	29,844	14,168	15,676	8,221	3,987	4,234	9,011	3,891	5,120
昭和40年	44,328	21,204	23,124	8,095	3,933	4,162	8,474	4,022	4,452	15,126	6,991	8,135	29,437	13,955	15,482	7,730	3,771	3,959	8,927	3,774	5,153
昭和45年	43,841	21,014	22,827	8,339	4,024	4,315	8,466	4,081	4,385	15,260	7,059	8,201	30,261	14,484	15,777	7,183	3,418	3,765	8,602	3,801	4,801
昭和50年	51,546	25,071	26,475	8,550	4,192	4,358	8,852	4,236	4,616	16,815	7,965	8,850	34,653	16,938	17,715	6,854	3,262	3,592	9,002	4,157	4,845
昭和55年	60,518	29,475	31,043	10,256	5,023	5,233	9,636	4,679	4,957	19,750	9,573	10,177	37,776	18,426	19,350	6,841	3,284	3,557	9,378	4,392	4,986
昭和60年	63,791	31,088	32,703	10,826	5,325	5,501	10,094	4,929	5,165	21,221	10,464	10,757	39,744	19,546	20,198	6,786	3,291	3,495	9,599	4,633	1,966
平成2年	66,066	32,341	33,725	11,664	5,697	5,967	11,108	5,365	5,743	22,434	11,136	11,298	40,816	20,131	20,685	6,553	3,147	3,406	10,037	4,825	5,212
平成7年	67,196	32,790	34,406	12,292	6,024	6,268	12,919	6,212	6,707	22,635	11,102	11,533	42,909	21,496	21,413	6,500	3,138	3,362	11,108	5,376	5,732
平成12年	68,366	33,463	34,903	12,303	6,042	6,261	14,328	7,015	7,313	22,705	11,076	11,629	44,351	22,342	22,009	6,326	3,030	3,296	11,735	5,690	6,045
平成17年	68,969	33,867	35,102	12,116	5,897	6,219	14,846	7,233	7,613	23,148	11,236	11,912	—	—	—	—	—	—	—	—	—
平成18年	69,020	33,872	35,148	12,122	5,896	6,226	参考：総務省統計局「国勢調査報告」 滋賀県「推計人口年報」 (各年次10月1日時点)														
平成19年	69,364	34,012	35,352	12,171	5,921	6,250	※平成17年2月11日、八日市市、永源寺町、五個荘町と愛知県愛東町、湖東町が合併し、東近江市が誕生。平成18年1月1日には蒲生町、能登川町が東近江市に合併。														
平成20年	69,205	33,969	35,236	12,093	5,880	6,213	※平成22年3月21日、近江八幡市と安土町が合併し、新近江八幡市が誕生。														
平成21年	69,205	33,969	35,236	12,093	5,880	6,213															

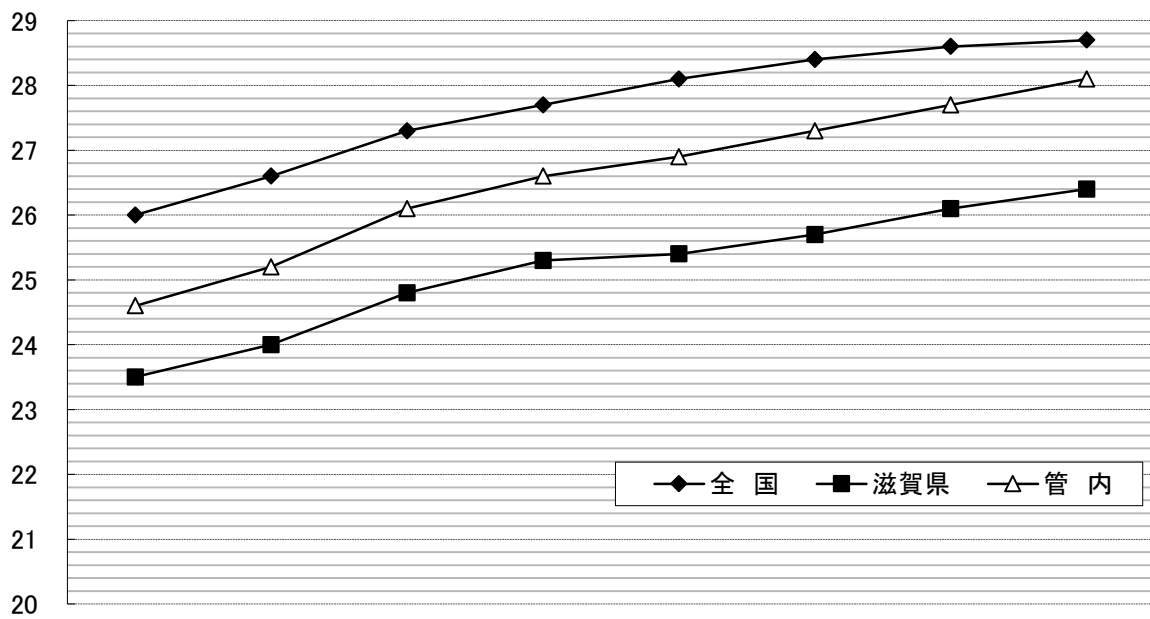
(3) 人口増加率の年次推移



(昭和35年の人口を1とした場合の各年の割合)

(基準：昭和35年国勢調査人口、国内総人口)

(4) 高齢者(65歳以上)人口比の年次推移(全国・滋賀県・管内)



年	26	27	28	29	30	元年	2年	3年
全国	26.0	26.6	27.3	27.7	28.1	28.4	28.6	28.7
滋賀県	23.5	24.0	24.8	25.3	25.4	25.7	26.1	26.4
管内	24.6	25.2	26.1	26.6	26.9	27.3	27.7	28.1

(5) 年齢階級別人口

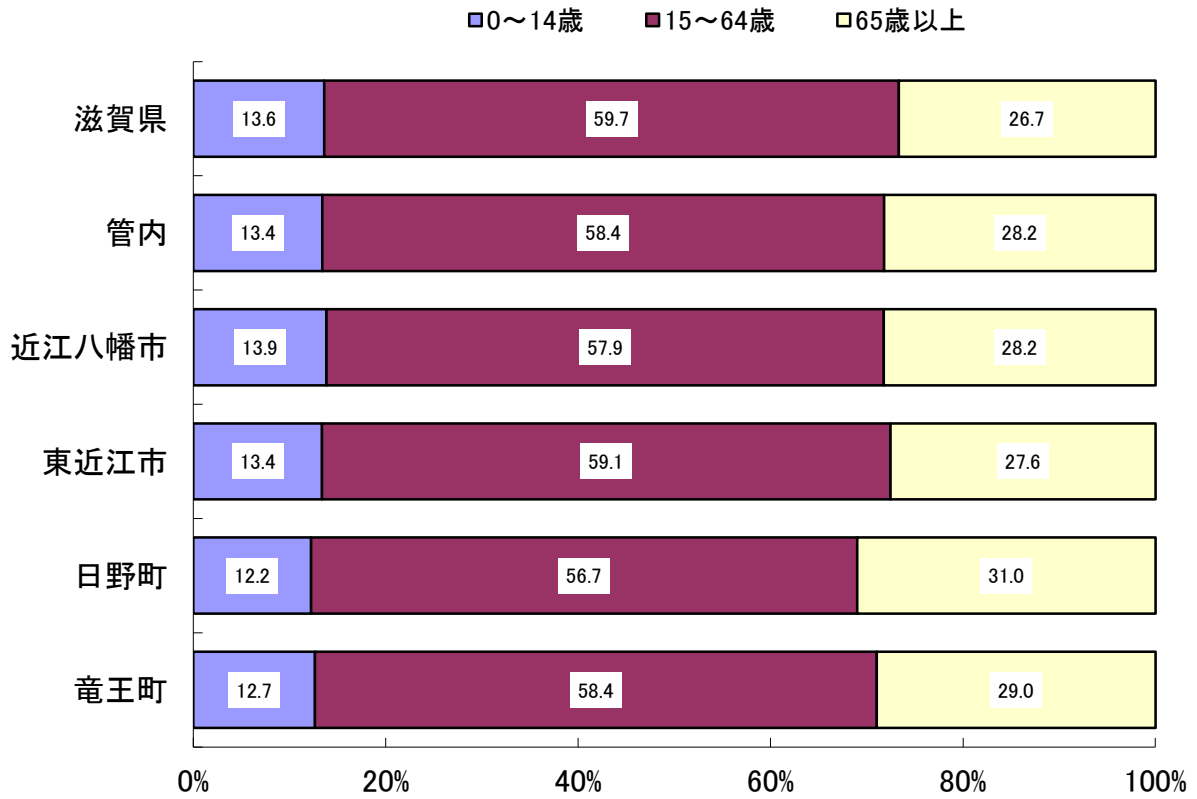
年齢階級	滋賀県			管内			近江八幡市			東近江市		
	総数	男	女	総数	男	女	総数	男	女	総数	男	女
総数	1,409,157	696,384	712,773	226,206	112,668	113,538	81,456	39,905	41,551	112,117	55,946	56,171
0～4	56,717	29,199	27,518	8,784	4,479	4,305	3,315	1,657	1,658	4,336	2,217	2,119
5～9	64,376	33,010	31,366	10,341	5,272	5,069	3,902	1,983	1,919	5,060	2,589	2,471
10～14	68,625	35,177	33,448	11,051	5,652	5,399	4,002	2,000	2,002	5,531	2,868	2,663
15～19	70,281	36,380	33,901	11,096	5,723	5,373	3,843	1,967	1,876	5,615	2,853	2,762
20～24	73,919	38,884	35,035	11,542	6,177	5,365	3,777	1,945	1,832	6,056	3,201	2,855
25～29	70,095	37,654	32,441	10,422	5,662	4,760	3,812	1,979	1,833	5,234	2,842	2,392
30～34	72,812	37,932	34,880	11,947	6,525	5,422	4,486	2,380	2,106	5,846	3,192	2,654
35～39	82,431	41,950	40,481	13,455	6,995	6,460	4,932	2,501	2,431	6,604	3,443	3,161
40～44	93,040	46,754	46,286	14,997	7,699	7,298	5,560	2,809	2,751	7,385	3,755	3,630
45～49	109,277	55,234	54,043	16,564	8,498	8,066	5,970	2,967	3,003	8,381	4,360	4,021
50～54	99,206	49,849	49,357	15,064	7,734	7,330	5,434	2,762	2,672	7,641	3,932	3,709
55～59	83,260	41,362	41,898	13,238	6,581	6,657	4,606	2,271	2,335	6,627	3,323	3,304
60～64	79,157	38,696	40,461	13,167	6,541	6,626	4,492	2,176	2,316	6,551	3,291	3,260
65～69	83,507	40,661	42,846	14,648	7,182	7,466	5,235	2,533	2,702	7,089	3,524	3,565
70～74	102,425	48,904	53,521	17,326	8,481	8,845	6,337	3,081	3,256	8,291	4,037	4,254
75～79	68,950	32,088	36,862	11,371	5,357	6,014	4,318	2,019	2,299	5,417	2,565	2,852
80～84	53,815	23,551	30,264	8,930	3,845	5,085	3,369	1,440	1,929	4,210	1,802	2,408
85歳以上	63,395	20,945	42,450	11,188	3,607	7,581	3,604	1,176	2,428	5,749	1,847	3,902
年齢不詳	13,869	8,154	5,715	1,075	658	417	462	259	203	494	305	189

4

年齢階級	日野町			竜王町		
	総数	男	女	総数	男	女
総数	20,846	10,609	10,237	11,787	6,208	5,579
0～4	748	399	349	385	206	179
5～9	871	442	429	508	258	250
10～14	921	480	441	597	304	293
15～19	969	480	489	669	423	246
20～24	1,010	569	441	699	462	237
25～29	878	552	326	498	289	209
30～34	1,034	588	446	581	365	216
35～39	1,185	626	559	734	425	309
40～44	1,286	696	590	766	439	327
45～49	1,420	741	679	793	430	363
50～54	1,293	694	599	696	346	350
55～59	1,299	654	645	706	333	373
60～64	1,391	702	689	733	372	361
65～69	1,466	726	740	858	399	459
70～74	1,715	873	842	983	490	493
75～79	1,097	510	587	539	263	276
80～84	899	401	498	452	202	250
85歳以上	1,254	390	864	581	194	387
年齢不詳	110	86	24	9	8	1

※参考：滋賀県「推計人口年報」
(令和3年10月1日現在)

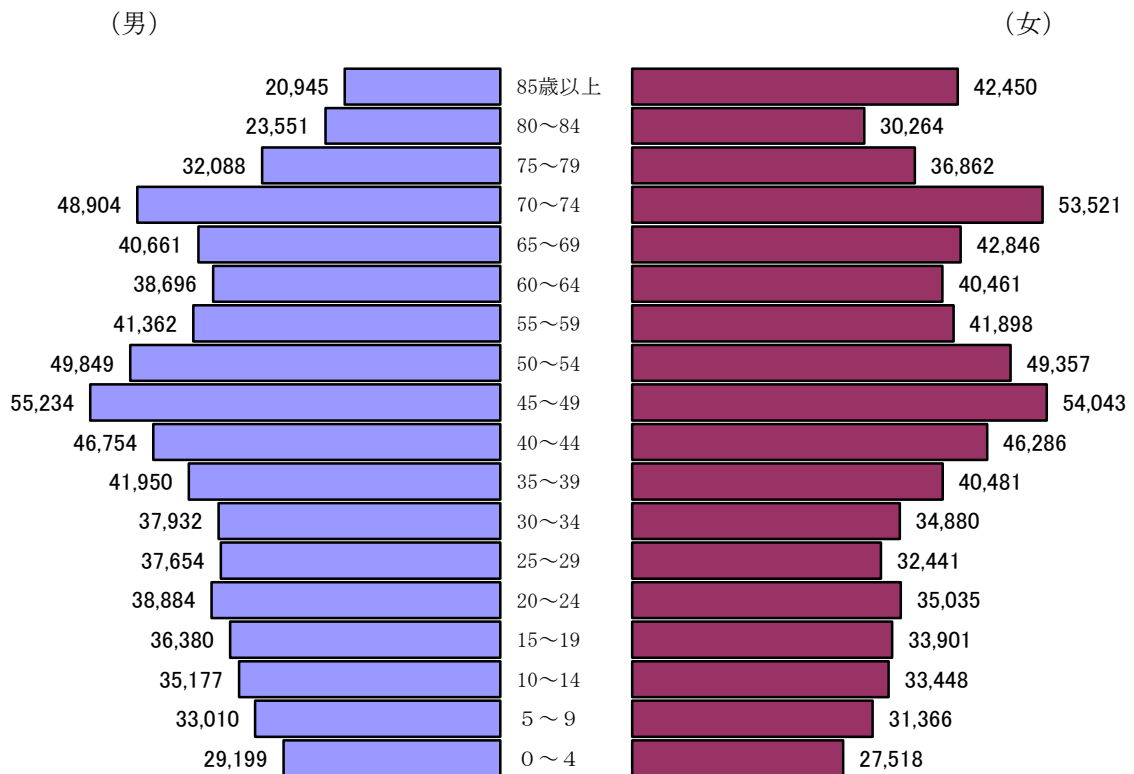
ア. 市町別年齢3階級人口構成比



イ. 年齢5歳階級別

【滋賀県】

(単位：人)

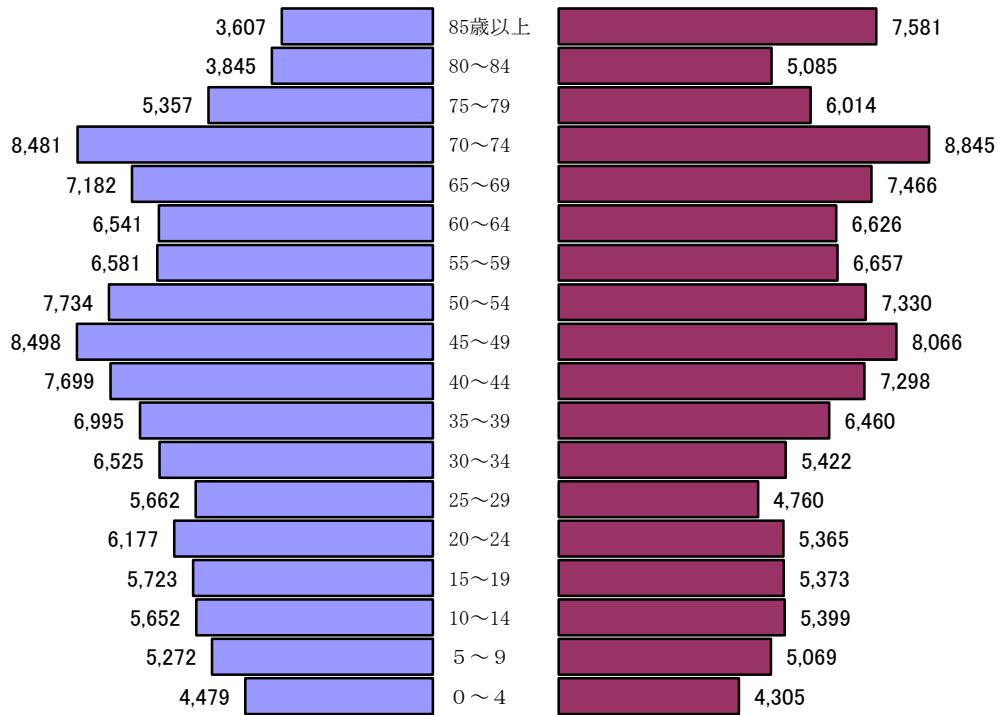


【管内】

(単位：人)

(男)

(女)

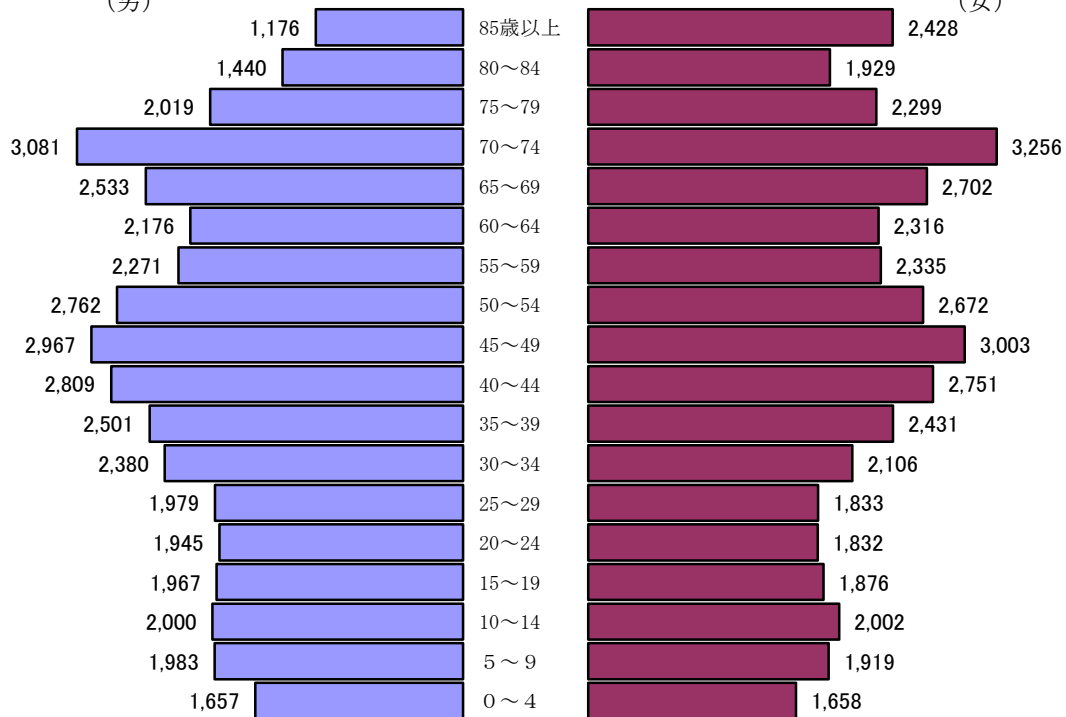


【近江八幡市】

(単位：人)

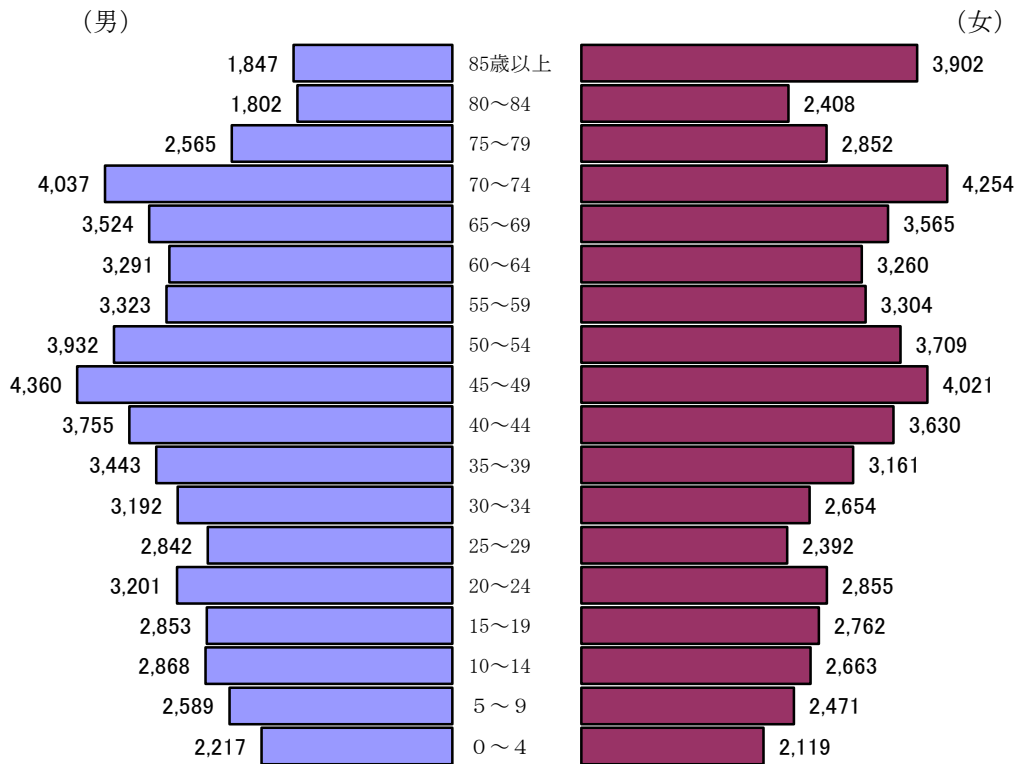
(男)

(女)



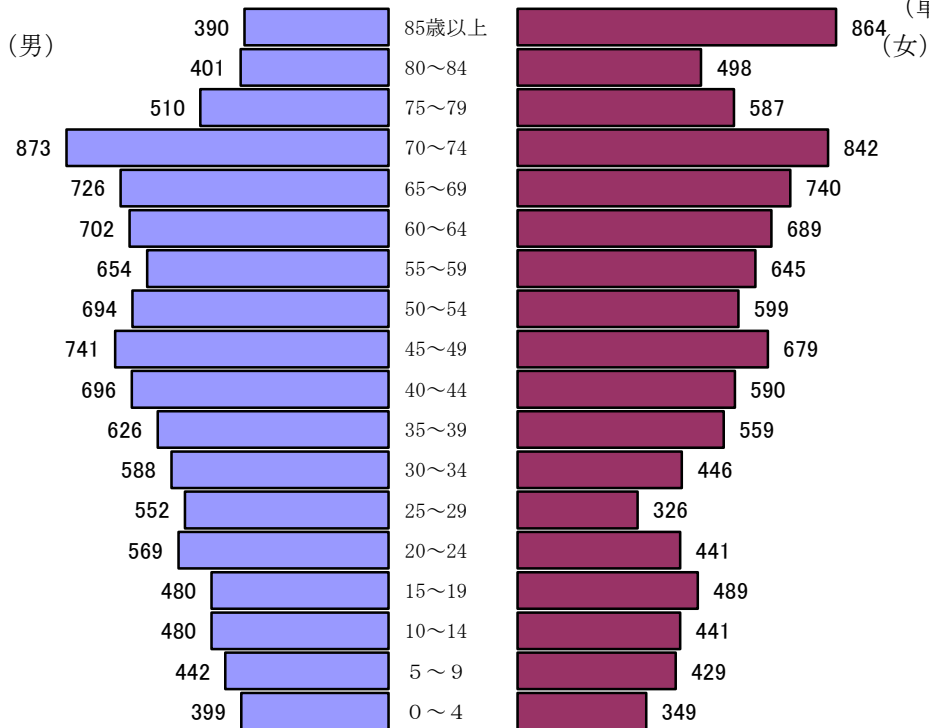
【東近江市】

(単位：人)



【日野町】

(単位：人)



【竜王町】

(単位：人)

(男)

(女)

