

■高齢者等入所事業所における滋賀県歯科保健対策アンケート集計表 (回答数63)

設問	回答	滋賀県 n (%)	二次保健医療圏域別 (再掲)							
			大津	湖南	甲賀	東近江	湖東	湖北	湖西	無回答
			n (%)	n (%)	n (%)	n (%)	n (%)	n (%)	n (%)	n
(1) この1年間に、利用者の歯や口のこと で困ったことがありますか？	ある	53 (84.1)	9 (81.8)	12 (92.3)	9 (90.0)	11 (91.7)	5 (83.3)	6 (75.0)	1 (50.0)	0
	ない	7 (11.1)	1 (9.1)	0 (0)	1 (10.0)	1 (8.3)	0 (0)	2 (25.0)	1 (50.0)	1
	無記入または無効回答	3 (4.8)	1 (9.1)	1 (7.7)	0 (0.0)	0 (0)	1 (16.7)	0 (0)	0 (0)	0
(1)で「ある」と回答した事業所のみ										
① 困ったことについて教えてください。 (複数回答可)	歯や歯ぐきの痛みと思われる原因でご飯が食べられなかった	25 (47.2)	6 (66.7)	5 (41.7)	4 (44.4)	6 (54.5)	2 (40.0)	1 (16.7)	1 (100)	0
	歯や歯ぐきの痛みと思われる原因で眠れなかった	2 (3.8)	2 (22.2)	0 (0)	0 (0)	0 (0)	0 (0)	0 (0)	0 (0)	0
	介助する際、口の中の清掃方法が分からなくて困った	21 (39.6)	3 (33.3)	4 (33.3)	4 (44.4)	6 (54.5)	2 (40.0)	1 (16.7)	1 (100)	0
	入れ歯が合わなくなったり、無くしたりして困った	49 (92.5)	9 (100)	12 (100)	8 (88.9)	9 (81.8)	5 (100)	5 (83.3)	1 (100)	0
	歯科治療に連れて行けなくて困った	6 (11.3)	0 (0)	1 (8.3)	1 (11.1)	1 (9.1)	1 (20.0)	1 (16.7)	1 (100)	0
	その他	7 (13.2)	0 (0)	1 (8.3)	0 (0)	2 (18.2)	2 (40.0)	2 (33.3)	0 (0)	0
(2) 歯みがき等、利用者の口の手入れを、 職員が実施または介助することは ありますか？	ある	63 (100)	11 (100)	13 (100)	10 (100)	12 (100)	6 (100)	8 (100)	2 (100)	1
	ない	0 (0)	0 (0)	0 (0)	0 (0)	0 (0)	0 (0)	0 (0)	0 (0)	0
	無記入または無効回答	0 (0)	0 (0)	0 (0)	0 (0)	0 (0)	0 (0)	0 (0)	0 (0)	0
(2)で「ある」と回答した事業所のみ										
① どのようなケースに介助を行うように していますか？ (複数回答可)	すべての利用者	16 (25.4)	4 (36.4)	1 (7.7)	2 (20.0)	4 (33.3)	1 (16.7)	2 (25.0)	2 (100)	0
	一人では手入れが困難な利用者	47 (74.6)	7 (63.6)	13 (100)	8 (80.0)	8 (66.7)	5 (83.3)	6 (75.0)	0 (0)	0
	ケアマネジャーから指摘があった利用者	3 (4.8)	0 (0)	0 (0)	1 (10.0)	1 (8.3)	0 (0)	1 (12.5)	0 (0)	0
	発熱が多い利用者	1 (1.6)	0 (0)	0 (0)	0 (0)	0 (0)	0 (0)	1 (12.5)	0 (0)	0
	歯科医師や歯科衛生士から指摘があった利用者	25 (39.7)	3 (27.3)	7 (53.8)	2 (20.0)	6 (50.0)	4 (66.7)	3 (37.5)	0 (0)	0
	その他	1 (1.6)	0 (0)	0 (0)	0 (0)	0 (0)	1 (16.7)	0 (0)	0 (0)	0
② どのようなことを実施していますか？ (複数回答可)	歯ブラシで歯をみがく	62 (98.4)	11 (100)	12 (92)	10 (100)	12 (100)	6 (100)	8 (100)	2 (100)	1
	入れ歯を、入れ歯用ブラシや歯ブラシでみがく	61 (96.8)	11 (100)	12 (92)	9 (90.0)	12 (100)	6 (100)	8 (100)	2 (100)	1
	歯ブラシやガーゼで口の中を清掃する	60 (95.2)	11 (100)	13 (100)	9 (90.0)	11 (92)	6 (100)	8 (100)	2 (100)	0
	うがいをさせる	57 (90.5)	10 (90.9)	11 (85)	9 (90.0)	12 (100)	6 (100)	7 (87.5)	2 (100)	0
	保湿剤を塗る	33 (52.4)	7 (63.6)	4 (30.8)	6 (60.0)	6 (50.0)	3 (50.0)	5 (62.5)	1 (50.0)	1
	唾液腺マッサージ	23 (36.5)	4 (36.4)	3 (23.1)	6 (60.0)	4 (33.3)	1 (16.7)	2 (25.0)	2 (100)	1
	嚥下体操	35 (55.6)	8 (72.7)	4 (30.8)	6 (60.0)	9 (75.0)	3 (50.0)	3 (37.5)	1 (50.0)	1
	その他	4 (6.3)	1 (9.1)	0 (0)	0 (0)	0 (0)	1 (16.7)	1 (12.5)	0 (0)	1

■高齢者等入所事業所における滋賀県歯科保健対策アンケート集計表 (回答数63)

設問	回答	滋賀県		二次保健医療圏域別 (再掲)							
				大津	湖南	甲賀	東近江	湖東	湖北	湖西	無回答
		n (%)	n (%)	n (%)	n (%)	n (%)	n (%)	n (%)	n (%)	n (%)	n
(3) 職員を対象に、口の中の清掃や口腔機能向上のための取り組み等の研修会を実施していますか？	定期的を実施している	15 (23.8)	2 (18.2)	3 (23.1)	3 (30.0)	2 (16.7)	2 (33.3)	2 (25.0)	0 (0)	1	
	不定期で実施することがある	28 (44.4)	5 (45.5)	7 (53.8)	3 (30.0)	6 (50.0)	1 (16.7)	5 (62.5)	1 (50.0)	0	
	実施していない	20 (31.7)	4 (36.4)	3 (23.1)	4 (40.0)	4 (33.3)	3 (50.0)	1 (12.5)	1 (50.0)	0	
	無記入または無効回答	0 (0)	0 (0)	0 (0)	0 (0)	0 (0)	0 (0)	0 (0)	0 (0)	0	
(3)で「定期的を実施している」または「不定期で実施することがある」と回答した事業所のみ											
① 研修会のテーマを教えてください (複数回答可)	口の中の清掃方法	31 (72.1)	6 (85.7)	3 (30.0)	6 (100)	5 (62.5)	3 (100)	6 (85.7)	1 (100)	1	
	入れ歯の清掃方法	21 (48.8)	3 (42.9)	2 (20.0)	2 (33.3)	4 (50.0)	2 (66.7)	6 (85.7)	1 (100)	1	
	誤嚥予防	28 (65.1)	7 (100)	6 (60.0)	2 (33.3)	5 (62.5)	2 (66.7)	4 (57.1)	1 (100)	1	
	誤嚥性肺炎予防	23 (53.5)	5 (71.4)	4 (40.0)	2 (33.3)	5 (62.5)	1 (33.3)	5 (71.4)	0 (0)	1	
	口の中の構造	13 (30.2)	4 (57.1)	0 (0)	2 (33.3)	3 (37.5)	1 (33.3)	2 (28.6)	0 (0)	1	
	口腔機能向上	18 (41.9)	2 (28.6)	2 (20.0)	2 (33.3)	7 (87.5)	0 (0)	4 (57.1)	0 (0)	1	
	訪問歯科診療	14 (32.6)	3 (42.9)	6 (60.0)	2 (33.3)	1 (12.5)	1 (33.3)	0 (0)	0 (0)	1	
	その他	1 (2.3)	0 (0)	0 (0)	0 (0)	0 (0)	0 (0)	1 (14.3)	0 (0)	0	
② 研修会の講師は誰 (どこ) に依頼しましたか？ (複数回答可)	相談医	3 (7.0)	0 (0)	0 (0)	1 (16.7)	1 (12.5)	0 (0)	1 (14.3)	0 (0)	0	
	相談歯科医	12 (27.9)	3 (42.9)	5 (50.0)	2 (33.3)	2 (25.0)	0 (0)	0 (0)	0 (0)	0	
	地域の開業歯科医	7 (16.3)	0 (0)	0 (0)	1 (16.7)	4 (50.0)	1 (33.3)	1 (14.3)	0 (0)	0	
	歯科医師会	1 (2.3)	0 (0)	0 (0)	0 (0)	1 (12.5)	0 (0)	0 (0)	0 (0)	0	
	歯科衛生士会	4 (9.3)	0 (0)	1 (10.0)	0 (0)	1 (12.5)	0 (0)	2 (28.6)	0 (0)	0	
	貴事業所の看護師・歯科衛生士	14 (32.6)	2 (28.6)	1 (10.0)	1 (16.7)	2 (25.0)	2 (66.7)	4 (57.1)	1 (100)	1	
	貴事業所内の職員 (看護師、歯科衛生士以外)	6 (14.0)	2 (28.6)	1 (10.0)	0 (0)	2 (25.0)	1 (33.3)	0 (0)	0 (0)	0	
	市町の保健センター	1 (2.3)	0 (0)	0 (0)	1 (16.7)	0 (0)	0 (0)	0 (0)	0 (0)	0	
	保健所	1 (2.3)	0 (0)	0 (0)	1 (16.7)	0 (0)	0 (0)	0 (0)	0 (0)	0	
その他	1 (2.3)	0 (0)	1 (10.0)	0 (0)	0 (0)	0 (0)	0 (0)	0 (0)	0		
(4) 利用者に対する歯科健診を実施していますか。	定期的を実施している	29 (46.0)	4 (36.4)	6 (46.2)	5 (50.0)	6 (50.0)	4 (66.7)	3 (37.5)	1 (50.0)	0	
	不定期で実施することがある	16 (25.4)	4 (36.4)	1 (7.7)	3 (30.0)	3 (25.0)	2 (33.3)	3 (37.5)	0 (0)	0	
	実施していない	17 (27.0)	3 (27.3)	5 (38.5)	2 (20.0)	3 (25.0)	0 (0)	2 (25.0)	1 (50.0)	1	
	無記入または無効回答	1 (1.6)	0 (0)	1 (7.7)	0 (0)	0 (0)	0 (0)	0 (0)	0 (0)	0	
(4)で「定期的を実施している」または「不定期で実施することがある」と回答した事業所のみ											
① 歯科健診の実施主体について教えてください。(複数回答可)	事業所が企画、歯科医師に依頼して実施	22 (48.9)	4 (50.0)	5 (71.4)	2 (25.0)	6 (66.7)	2 (33.3)	2 (33.3)	1 (100)	0	
	自治体の事業等を利用して実施	0 (0)	0 (0)	0 (0)	0 (0)	0 (0)	0 (0)	0 (0)	0 (0)	0	
	利用者の希望に応じて、個別に歯科医師に依頼して実施	20 (44.4)	4 (50.0)	3 (42.9)	6 (75.0)	4 (44.4)	2 (33.3)	1 (16.7)	0 (0)	0	
	口腔衛生センターに依頼	2 (4.4)	0 (0)	0 (0)	2 (25.0)	0 (0)	0 (0)	0 (0)	0 (0)	0	
	その他	8 (17.8)	1 (12.5)	1 (14.3)	0 (0)	0 (0)	2 (33.3)	4 (66.7)	0 (0)	0	

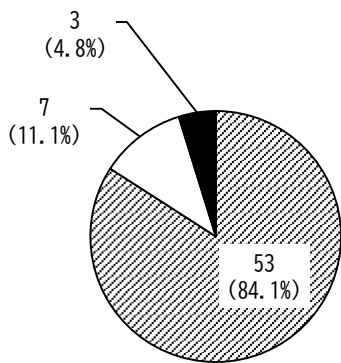
■高齢者等入所事業所における滋賀県歯科保健対策アンケート集計表 (回答数63)

設問	回答	滋賀県 n (%)	二次保健医療圏域別 (再掲)							
			大津	湖南	甲賀	東近江	湖東	湖北	湖西	無回答
			n (%)	n (%)	n (%)	n (%)	n (%)	n (%)	n (%)	n
(5) 利用者の口にトラブルがあった時の相談先はありますか？	ある	61 (96.8)	11 (100)	12 (92.3)	9 (90.0)	12 (100)	6 (100)	8 (100)	2 (100)	1
	ない	1 (1.6)	0 (0)	0 (0)	1 (10)	0 (0)	0 (0)	0 (0)	0 (0)	0
	無記入または無効回答	1 (1.6)	0 (0)	1 (7.7)	0 (0)	0 (0)	0 (0)	0 (0)	0 (0)	0
(5)で「ある」と回答した事業所のみ ① 相談先について教えてください。(複数回答可)	相談歯科医	20 (32.8)	4 (36.4)	4 (33.3)	4 (44.4)	3 (25.0)	1 (16.7)	2 (25.0)	2 (100)	0
	近隣の開業歯科医	13 (21.3)	0 (0)	3 (25.0)	2 (22.2)	5 (41.7)	0 (0)	2 (25.0)	1 (50.0)	0
	自事業所の専門職員	7 (11.5)	0 (0)	2 (16.7)	0 (0)	0 (0)	1 (16.7)	3 (37.5)	1 (50.0)	0
	他事業所の専門職員	0 (0)	0 (0)	0 (0)	0 (0)	0 (0)	0 (0)	0 (0)	0 (0)	0
	口腔衛生センター	1 (1.6)	0 (0)	0 (0)	1 (11.1)	0 (0)	0 (0)	0 (0)	0 (0)	0
	訪問歯科診療依頼先	33 (54.1)	8 (72.7)	8 (66.7)	3 (33.3)	7 (58.3)	4 (66.7)	2 (25.0)	0 (0)	1
	保健所	0 (0)	0 (0)	0 (0)	0 (0)	0 (0)	0 (0)	0 (0)	0 (0)	0
	その他	6 (9.8)	1 (9.1)	0 (0)	0 (0)	1 (8.3)	1 (16.7)	2 (25.0)	0 (0)	1
	(6) 利用者に歯科治療が必要と判断した場合、どのように対応していますか？(複数回答可)	事業所が訪問歯科診療を手配	46 (73.0)	8 (72.7)	12 (92.3)	7 (70.0)	8 (66.7)	4 (66.7)	5 (62.5)	1 (50.0)
事業所が歯科医療機関に送迎		19 (30.2)	3 (27.3)	1 (7.7)	3 (30.0)	5 (41.7)	2 (33.3)	3 (37.5)	2 (100)	0
家族が訪問歯科診療を手配		5 (7.9)	0 (0)	0 (0.0)	1 (10.0)	2 (16.7)	0 (0)	2 (25.0)	0 (0)	0
家族が歯科医療機関に送迎		10 (15.9)	0 (0)	1 (7.7)	2 (20.0)	4 (33.3)	1 (16.7)	2 (25.0)	0 (0)	0
その他		7 (11.1)	3 (27.3)	0 (0)	0 (0)	2 (16.7)	1 (16.7)	1 (12.5)	0 (0)	0
(6)で「事業所が訪問歯科診療を手配」「事業所が歯科医療に送迎」と回答した事業所のみ ① 歯科治療を受ける際に支障となったことについて教えてください。(複数回答可)	訪問歯科診療をしている歯科医療機関が少ない	11 (16.9)	0 (0)	1 (7.7)	3 (30.0)	3 (23.1)	1 (16.7)	2 (25.0)	1 (50.0)	0
	バリアフリー対応の歯科医療機関が少ない	4 (6.2)	0 (0)	0 (0)	1 (10.0)	1 (7.7)	1 (16.7)	1 (12.5)	0 (0)	0
	送迎する際の事業所職員の人手不足	16 (24.6)	2 (18.2)	4 (30.8)	2 (20.0)	3 (23.1)	2 (33.3)	2 (25.0)	1 (50.0)	0
	家族からの理解が得られない(得にくい)	2 (3.1)	0 (0)	1 (7.7)	0 (0)	0 (0)	1 (16.7)	0 (0)	0 (0)	0
	本人が嫌がる	14 (21.5)	1 (9.1)	5 (38.5)	3 (30.0)	3 (23.1)	1 (16.7)	1 (12.5)	0 (0)	0
	特に支障を感じたことはない	19 (29.2)	5 (45.5)	3 (23.1)	5 (50.0)	3 (23.1)	2 (33.3)	0 (0)	0 (0)	1
	その他	3 (4.6)	0 (0)	1 (7.7)	0 (0)	0 (0)	1 (16.7)	1 (12.5)	0 (0)	0

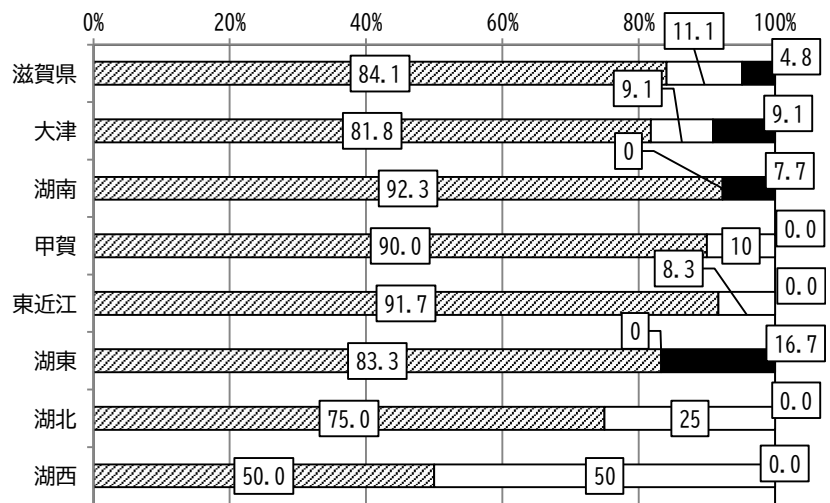
■高齢者等入所事業所における滋賀県歯科保健対策アンケート集計 図表

(1) この1年間に、利用者の歯や口のことで困ったことがありましたか？

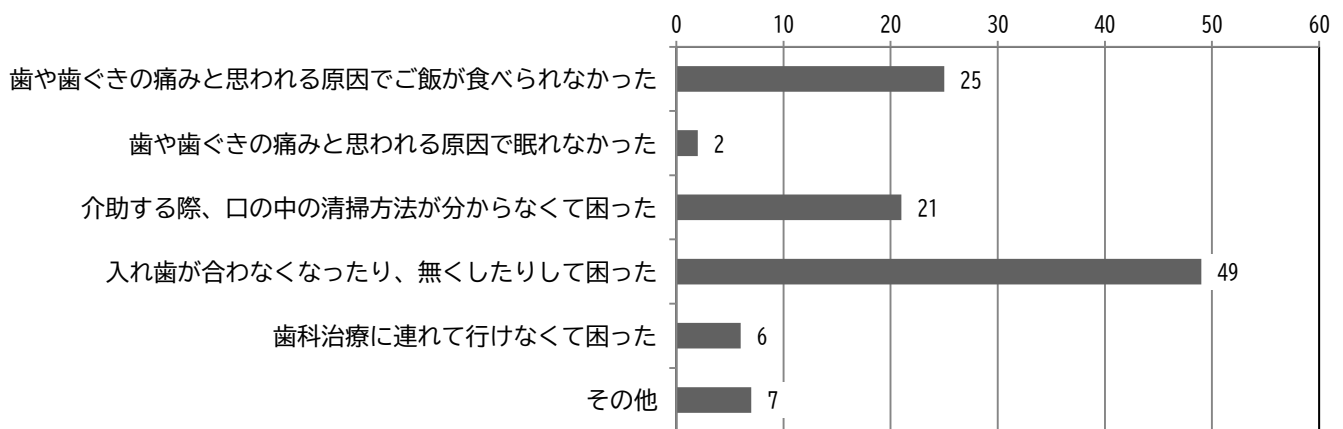
□ある □ない ■無記入または無効回答



二次保健医療圏域比較（回答割合）



(1)-① 困ったことについて教えてください。（複数回答可）




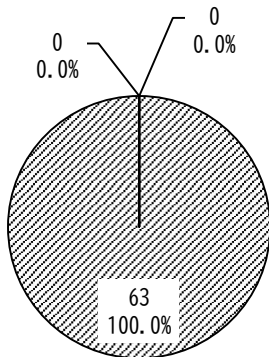
その他の内容

- ・ 義歯の一部破損
- ・ 清掃方法はわかるが開口不良でしっかりできない場合があった
- ・ 小さい義歯を飲み込んだ利用者がいた
- ・ 義歯の不良
- ・ 補綴物が脱離し、食べづらかった。義歯がはめられなくなった
- ・ 歯科診察を嫌がられ治療を受けてもらえない。口腔ケアを嫌がられ
- ・ 歯茎からの出血、口臭が強いなど

■高齢者等入所事業所における滋賀県歯科保健対策アンケート集計 図表

(2) 歯みがき等、利用者の口の手入れを、職員が実施または介助することはありますか？ (2)-① どのようなケースに介助を行うようにしていますか？ (複数回答可)

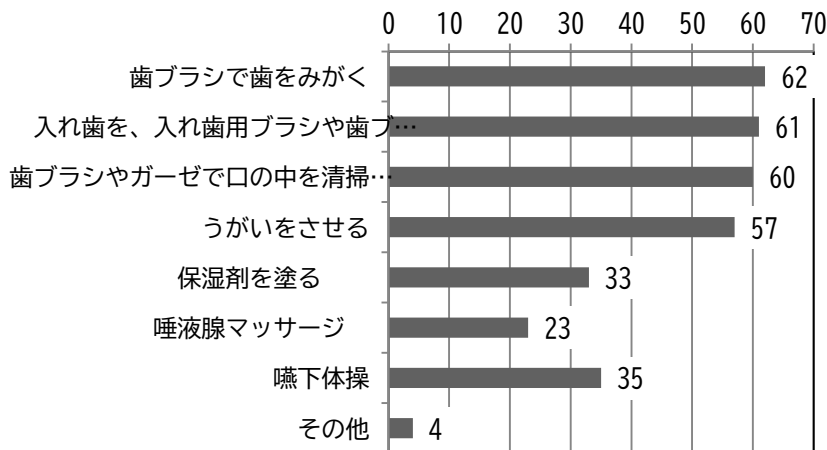
□ある □ない ■無記入または無効回答



その他の内容

- ・利用者自身が磨いた後、必要に応じて介助することはある

(2)-② どのようなことを実施していますか？ (複数回答可)

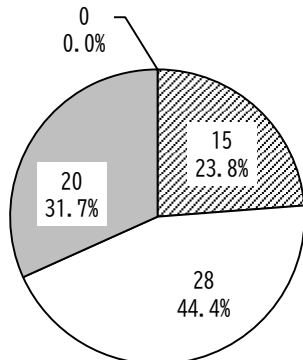


その他の内容

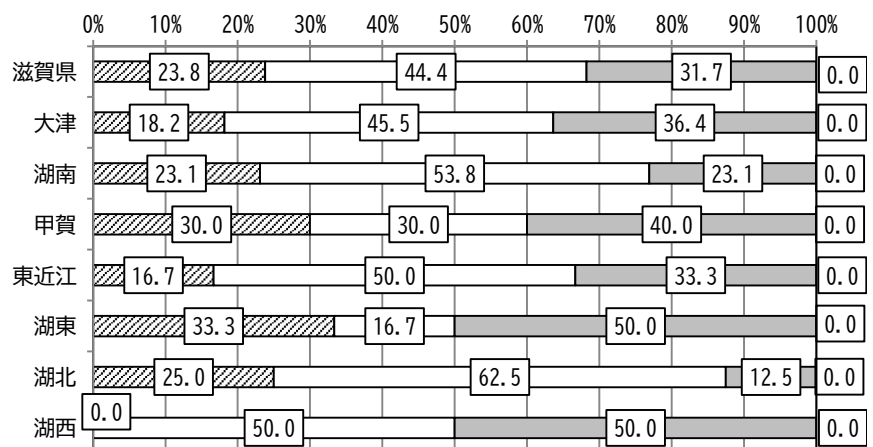
- ・歯科衛生士の定期指導
- ・舌磨きを行う
- ・ワンタットブラシを使用

(3) 職員を対象に、口の中の清掃や口腔機能向上のための取り組み等の研修会を実施していますか？

□定期的実施している
□不定期で実施することがある
□実施していない
■無記入または無効回答

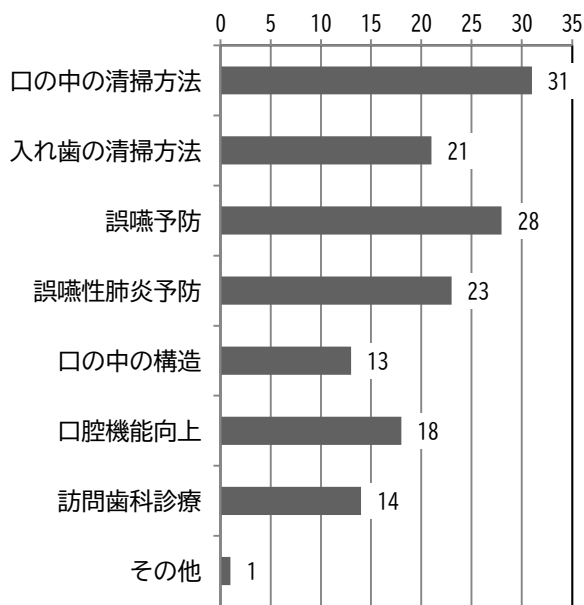


二次保健医療圏域比較 (回答割合)



■高齢者等入所事業所における滋賀県歯科保健対策アンケート集計 図表

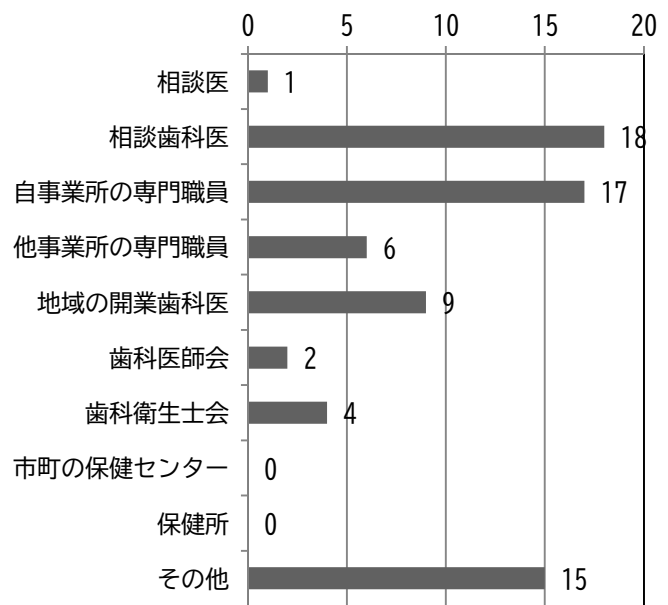
(3)-① 研修会のテーマを教えてください
(複数回答可)



その他の内容

- ・ 毎月ミニ研修を行う、月ごとにテーマを決め行う

(3)-② 研修会の講師は誰(どこ)に依頼しましたか？(複数回答可)


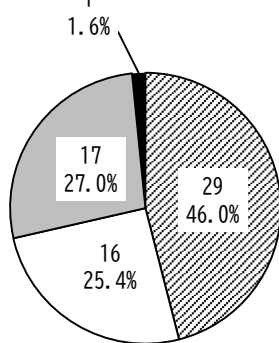


その他の内容

- ・ 協力歯科医院
- ・ 病院
- ・ 言語聴覚士
- ・ 口腔ケア担当NS
- ・ 訪問歯科医
- ・ 職員 言語聴覚士
- ・ 動画
- ・ 職員の歯科衛生士が行う

(4) 利用者に対する歯科健診を実施していますか(4)-① 歯科健診の実施主体について教えてください。

- 定期的に実施している
- 不定期で実施することがある
- 実施していない
- 無記入または無効回答



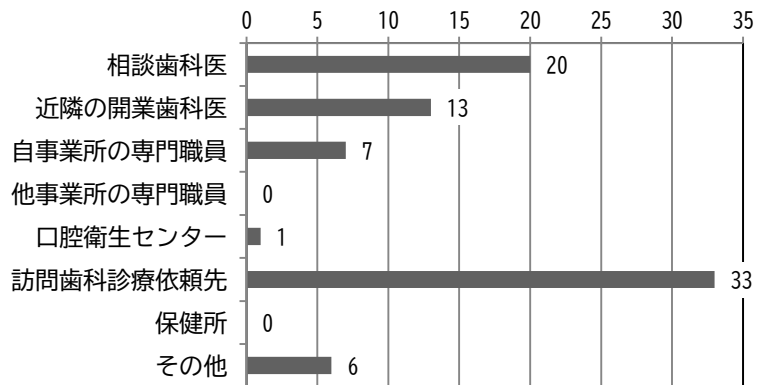
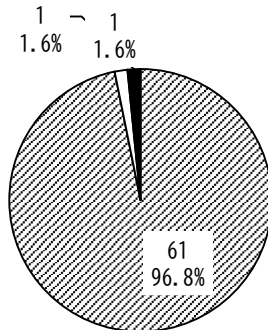
その他の内容

- ・ 法人が歯科医師と契約して実施
- ・ 豊郷病院歯科衛生士さんに毎月来所していただき指導してもらっている
- ・ 入所時等に歯科衛生士が実施
- ・ 定期的に歯科衛生士が口腔内確認し、必要に応じて歯科健診を依頼
- ・ 定期来診(毎週制)
- ・ 入所時健診をしている
- ・ 往診時に口内チェックを依頼
- ・ 所内歯科衛生士により、相談歯科医師に報告

■高齢者等入所事業所における滋賀県歯科保健対策アンケート集計 図表

(5) 利用者の口にトラブルがあった時の相談 (5)-① 相談先について教えてください。(複数回答可) 先はありますか？

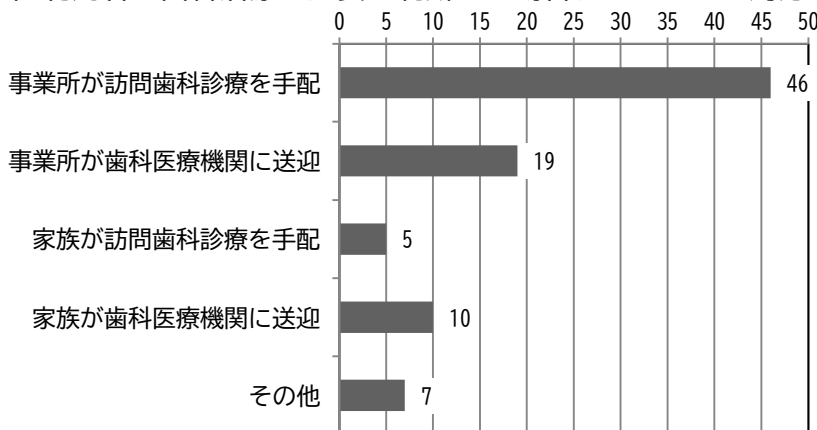
- ある
- ない
- 無記入または無効回答



その他の内容

- ・ 法人が契約した歯科医師
- ・ 協力歯科医院
- ・ 事業所が契約している歯科衛生士
- ・ 歯科衛生士
- ・ 往診歯科医

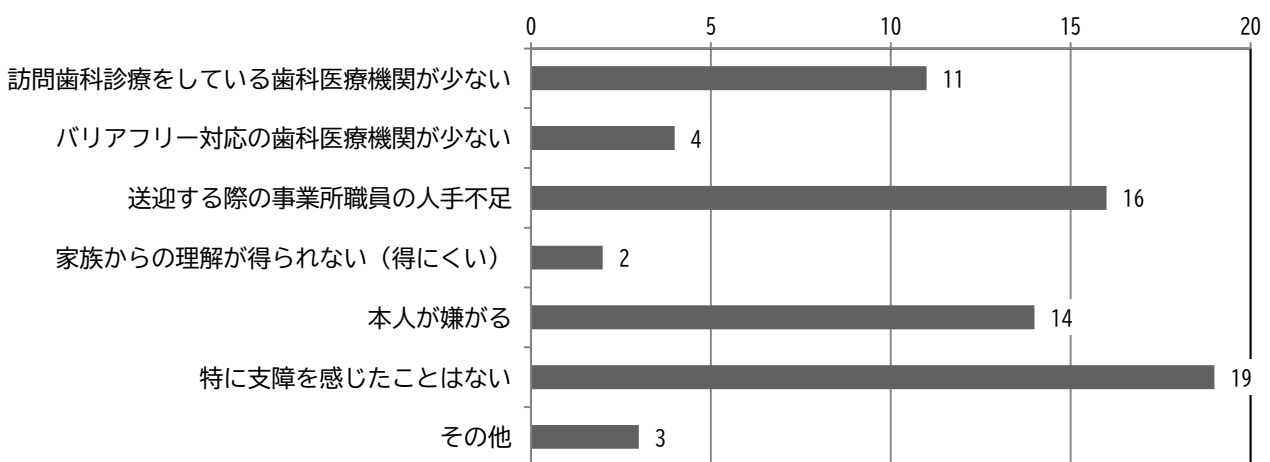
(6) 利用者に歯科治療が必要と判断した場合、どのように対応していますか？(複数回答可)



その他の内容

- ・ 家族と相談の上、手配や送迎
- ・ 協力歯科医院
- ・ 月二回の訪問歯科時に相談
- ・ 訪問歯科医が対応
- ・ 毎週来診時に依頼

(6)-① 歯科治療を受ける際に支障となったことについて教えてください。(複数回答可)



その他の内容

- ・ 決まった歯科医がいるから
- ・ 歯科受診を家人に依頼しても付き添ってくれず、看護師が付き添うことで他の業務に支障が出ている。
- ・ コロナ禍で往診、歯科医院受診共に感染対策が複雑になる

■高齢者等入所事業所における滋賀県歯科保健対策アンケート集計 図表

(7) 貴事業所の利用者に対する歯科保健対策について、今後、実施したいこと。実施予定の取組等があれば教えてください。(自由記載)

- ・ 職員対象の口腔清掃や口腔機能維持のための研修会を実施したい
- ・ 週一回、訪問歯科診療、週1～2回歯科衛生士による口腔内チェックと職員へのアドバイスがあるので、特に困ったことはない。義歯を紛失してしまう方がおられ、確認が必要。
- ・ 口腔ケアに必要な物品の提供(開口器やスポンジブラシ等)や、義歯への名前入れが作成した歯科医でできることを周知してほしい
- ・ 利用者(家族)に希望を訪ね、必要性を説明することで多くの利用者が訪問診療を活用しておられます。協力歯科医院があり、支障ないです。
- ・ 現在の訪問診療で大変助かってます
- ・ 歯科の講師を依頼して研修会を実施出来たらよいと思います
- ・ 開設したばかりの施設なので口腔ケアの研修ができていないので次年度は開催を予定している
- ・ 実施していること。歯科衛生師、歯科医師の訪問を受けている。毎月実施している。予防として毎年来設してもらっている。その際、治療が必要と判断する対象者については家族に連絡して連携訪問歯科から訪問診療を受けている。歯科衛生師は毎年来設。歯科医師は2か月に1度の頻度である
- ・ 毎月歯科医や歯科衛生士の来苑で利用者の口腔内の状態をチェックしてもらっています。早期の対応ができており、治療もスムーズに終わっています。家族も協力的で問題もないです。
- ・ 口腔衛生加算(特養)を算定したいのですが、全利用者様の家族に訪問歯科の同意が得られず悩んでいます。(費用が発生するため同意がもらえない。施設内では全員対象に実施、カンファレンスはしています。
- ・ 入所時にかかりつけ歯科医院による歯科治療を完了に頂くことを望みます。ご家族を含め関係各機関の歯科保健に対する理解を深める方法を模索する。

■高齢者等通所事業所における滋賀県歯科保健対策アンケート集計表 (回答数80)

設問	回答	滋賀県								
		二次保健医療圏域別(再掲)								
		滋賀県	大津	湖南	甲賀	東近江	湖東	湖北	湖西	無回答
n (%)	n (%)	n (%)	n (%)	n (%)	n (%)	n (%)	n (%)	n (%)	n	
(1) この1年間に、利用者の歯や口のことで困ったことがありましたか？	ある	63 (78.8)	10 (66.7)	15 (83.3)	9 (81.8)	7 (77.8)	9 (75.0)	9 (90.0)	3 (75.0)	1
	ない	16 (20.0)	5 (33.3)	3 (16.7)	2 (18.2)	2 (22.2)	3 (25.0)	0 (0.0)	1 (25.0)	0
	無記入または無効回答	1 (1.3)	0 (0.0)	0 (0.0)	0 (0.0)	0 (0.0)	0 (0.0)	1 (10.0)	0 (0.0)	0
(1)で「ある」と回答した事業所のみ										
① 困ったことについて教えてください。(複数回答可)	歯や歯ぐきの痛みと思われる原因で食事ができなかった	35 (55.6)	7 (70.0)	11 (73.3)	6 (66.7)	2 (28.6)	4 (44.4)	4 (44.4)	0 (0.0)	1
	歯や歯ぐきの痛みと思われる原因で眠れなかった	5 (7.9)	2 (20.0)	1 (6.7)	1 (11.1)	0 (0.0)	1 (11.1)	0 (0.0)	0 (0.0)	0
	介助する際、口の中の清掃方法が分からなくて困った	10 (15.9)	3 (30.0)	3 (20.0)	2 (22.2)	1 (14.3)	0 (0.0)	0 (0.0)	1 (33.3)	0
	入れ歯が合わなくなったり、無くしたりして困った	51 (81.0)	6 (60.0)	12 (80.0)	8 (89)	6 (85.7)	8 (88.9)	8 (88.9)	2 (66.7)	1
	歯科治療に連れて行けなくて困った	10 (15.9)	3 (30.0)	3 (20.0)	1 (11.1)	1 (14.3)	0 (0.0)	2 (22.2)	0 (0.0)	0
	その他	6 (9.5)	1 (10.0)	1 (6.7)	0 (0.0)	1 (14.3)	0 (0.0)	2 (22.2)	1 (33.3)	0
(2) 歯みがき等、利用者の口の手入れを、職員が実施または介助することはありますか？	ある	70 (87.5)	11 (73.3)	17 (94.4)	11 (100)	7 (77.8)	11 (91.7)	8 (80.0)	4 (100)	1
	ない	9 (11.3)	4 (26.7)	1 (5.6)	0 (0)	1 (11.1)	1 (8.3)	2 (20.0)	0 (0.0)	0
	無記入または無効回答	1 (1.3)	0 (0.0)	0 (0.0)	0 (0.0)	1 (11.1)	0 (0.0)	0 (0.0)	0 (0.0)	0
(2)で「ある」と回答した事業所のみ										
① どのようなケースに介助を行うようにしていますか？(複数回答可)	すべての利用者	8 (11.4)	0 (0.0)	3 (17.6)	1 (9.1)	0 (0.0)	3 (27.3)	0 (0.0)	1 (25.0)	0
	一人では手入れが困難な利用者	59 (84.3)	9 (81.8)	14 (82.4)	8 (72.7)	6 (85.7)	9 (82)	8 (100)	4 (100)	1
	ケアマネジャーから指示があった利用者	21 (30.0)	3 (27.3)	5 (29.4)	8 (72.7)	2 (28.6)	2 (18.2)	0 (0.0)	1 (25.0)	0
	歯科医師や歯科衛生士から指摘があった利用者	7 (10.0)	0 (0.0)	1 (5.9)	3 (27.3)	2 (28.6)	1 (9.1)	0 (0.0)	0 (0.0)	0
	その他	4 (5.7)	1 (9.1)	0 (0.0)	0 (0.0)	1 (14.3)	1 (9.1)	1 (12.5)	0 (0.0)	0
② どのようなことを実施していますか？(複数回答可)	歯ブラシで歯をみがく	54 (77.1)	9 (81.8)	12 (70.6)	8 (72.7)	5 (71.4)	9 (81.8)	7 (87.5)	3 (75.0)	1
	歯ブラシやガーゼで口の中を清掃する	39 (55.7)	6 (54.5)	10 (58.8)	8 (72.7)	3 (42.9)	5 (45)	5 (63)	2 (50)	0
	うがいをさせる	57 (81.4)	8 (72.7)	15 (88.2)	9 (81.8)	5 (71.4)	9 (81.8)	7 (87.5)	3 (75.0)	1
	保湿剤を塗る	4 (5.7)	0 (0.0)	1 (5.9)	1 (9.1)	0 (0.0)	2 (18.2)	0 (0.0)	0 (0.0)	0
	唾液腺マッサージ	29 (41.4)	4 (36.4)	6 (35.3)	5 (45.5)	4 (57.1)	4 (36.4)	3 (37.5)	2 (50.0)	1
	嚥下体操	57 (81.4)	8 (72.7)	12 (70.6)	11 (100)	5 (71.4)	10 (90.9)	7 (87.5)	3 (75.0)	1
	入れ歯を、入れ歯用ブラシや歯ブラシでみがく	54 (77.1)	7 (63.6)	11 (64.7)	8 (72.7)	5 (71.4)	10 (90.9)	8 (100)	4 (100)	1
	その他	3 (4.3)	1 (9.1)	1 (5.9)	0 (0.0)	0 (0.0)	0 (0.0)	0 (0.0)	1 (25.0)	0

■高齢者等通所事業所における滋賀県歯科保健対策アンケート集計表 (回答数80)

設問	回答	滋賀県	二次保健医療圏域別(再掲)							
			大津	湖南	甲賀	東近江	湖東	湖北	湖西	無回答
			n (%)	n (%)	n (%)	n (%)	n (%)	n (%)	n (%)	n
(3) 加算(Ⅰ、Ⅱ問わず)の算定実績はありますか。	ある	16 (20.0)	2 (13.3)	5 (27.8)	1 (9.1)	1 (11.1)	3 (25.0)	2 (20.0)	1 (25.0)	1
	ない	64 (80.0)	13 (86.7)	13 (72.2)	10 (90.9)	8 (88.9)	9 (75.0)	8 (80.0)	3 (75.0)	0
	無記入または無効回答	0 (0.0)	0 (0.0)	0 (0.0)	0 (0.0)	0 (0.0)	0 (0.0)	0 (0.0)	0 (0.0)	0
(3)で「ない」と回答した事業所のみ										
① 加算していない理由を教えてください(複数回答可)	施設のケアプランに含まれていないため	5 (7.8)	1 (7.7)	1 (7.7)	0 (0.0)	0 (0.0)	1 (11.1)	1 (12.5)	1 (33.3)	0
	事業所が加算の届出要件を満たしていないため	5 (7.8)	1 (7.7)	0 (0.0)	1 (10.0)	0 (0.0)	2 (22.2)	1 (12.5)	0 (0.0)	0
	事業所として必要を感じていないため	2 (3.1)	0 (0.0)	0 (0.0)	2 (20.0)	0 (0.0)	0 (0.0)	0 (0.0)	0 (0.0)	0
	利用者からの希望がないため	8 (12.5)	1 (7.7)	2 (15.4)	1 (10.0)	1 (12.5)	0 (0.0)	2 (25.0)	1 (33.3)	0
	利用者の金銭的負担軽減のため	4 (6.3)	1 (7.7)	0 (0.0)	0 (0.0)	0 (0.0)	0 (0.0)	2 (25.0)	1 (33.3)	0
	職員の負担軽減のため	10 (15.6)	2 (15.4)	1 (7.7)	0 (0.0)	3 (37.5)	2 (22.2)	2 (25.0)	0 (0.0)	0
	口腔機能改善管理指導計画の作成が困難なため	11 (17.2)	1 (7.7)	1 (7.7)	2 (20.0)	2 (25.0)	2 (22.2)	3 (37.5)	0 (0.0)	0
その他	1 (1.6)	0 (0.0)	0 (0.0)	0 (0.0)	0 (0.0)	0 (0.0)	0 (0.0)	1 (33.3)	0	
(4) 職員を対象に、口の中の清掃や口腔機能向上のための取り組み等の研修会を実施していますか？	定期的実施している	6 (7.5)	2 (13.3)	1 (5.6)	0 (0.0)	1 (11.1)	1 (8.3)	1 (10.0)	0 (0.0)	0
	不定期で実施することがある	24 (30.0)	6 (40.0)	5 (27.8)	4 (36.4)	1 (11.1)	1 (8.3)	5 (50.0)	1 (25.0)	1
	実施していない	50 (62.5)	7 (46.7)	12 (66.7)	7 (63.6)	7 (77.8)	10 (83.3)	4 (40.0)	3 (75.0)	0
	無記入または無効回答	0 (0.0)	0 (0.0)	0 (0.0)	0 (0.0)	0 (0.0)	0 (0.0)	0 (0.0)	0 (0.0)	0
(4)で「定期的実施している」または「不定期で実施することがある」と回答した事業所のみ										
① 研修会のテーマを教えてください(複数回答可)	口の中の清掃方法	13 (43.3)	3 (37.5)	3 (50.0)	2 (50.0)	1 (50.0)	0 (0)	2 (33.3)	1 (100)	1
	入れ歯の清掃方法	12 (40.0)	2 (25.0)	3 (50.0)	1 (25.0)	1 (50.0)	0 (0)	3 (50.0)	1 (100)	1
	誤嚥予防	23 (76.7)	6 (75.0)	5 (83.3)	3 (75.0)	2 (100)	0 (0)	5 (83.3)	1 (100)	1
	誤嚥性肺炎予防	16 (53.3)	5 (62.5)	3 (50.0)	2 (50.0)	0 (0.0)	1 (50.0)	4 (66.7)	0 (0.0)	1
	口の中の構造	3 (10.0)	1 (12.5)	0 (0.0)	1 (25.0)	0 (0.0)	0 (0.0)	1 (16.7)	0 (0.0)	0
	口腔機能向上	15 (50.0)	5 (62.5)	5 (83.3)	1 (25.0)	1 (50.0)	0 (0.0)	1 (16.7)	1 (100)	1
	訪問歯科診	1 (3.3)	0 (0.0)	0 (0.0)	0 (0.0)	0 (0.0)	0 (0.0)	0 (0.0)	0 (0.0)	1
	その他	2 (6.7)	1 (12.5)	0 (0.0)	0 (0.0)	0 (0.0)	1 (50.0)	0 (0.0)	0 (0.0)	0
② 研修会の講師は誰(どこ)に依頼しましたか？(複数回答可)	相談医	0 (0.0)	0 (0.0)	0 (0.0)	0 (0.0)	0 (0.0)	0 (0.0)	0 (0.0)	0 (0.0)	0
	相談歯科医	1 (3.3)	0 (0.0)	0 (0.0)	0 (0.0)	0 (0.0)	0 (0.0)	1 (16.7)	0 (0.0)	0
	地域の開業歯科医	4 (13.3)	1 (12.5)	1 (16.7)	1 (25.0)	0 (0.0)	0 (0.0)	0 (0.0)	0 (0.0)	1
	歯科医師会	1 (3.3)	0 (0.0)	0 (0.0)	0 (0.0)	0 (0.0)	1 (50.0)	0 (0.0)	0 (0.0)	0
	歯科衛生士会	1 (3.3)	0 (0.0)	0 (0.0)	0 (0.0)	0 (0.0)	0 (0.0)	1 (16.7)	0 (0.0)	0
	貴事業所の看護師・歯科衛生士	10 (33.3)	2 (25.0)	3 (50.0)	0 (0.0)	1 (50.0)	0 (0.0)	2 (33.3)	1 (100)	1
	貴事業所内の職員(看護師、歯科衛生士以外)	10 (33.3)	3 (37.5)	1 (16.7)	3 (75.0)	0 (0.0)	1 (50.0)	2 (33.3)	0 (0.0)	0
	市町の保健センター	1 (3.3)	0 (0.0)	0 (0.0)	1 (25.0)	0 (0.0)	0 (0.0)	0 (0.0)	0 (0.0)	0
	保健所	0 (0.0)	0 (0.0)	0 (0.0)	0 (0.0)	0 (0.0)	0 (0.0)	0 (0.0)	0 (0.0)	0
	その他(具体的に)	4 (13.3)	2 (25.0)	0 (0.0)	0 (0.0)	1 (50.0)	1 (50.0)	0 (0.0)	0 (0.0)	0

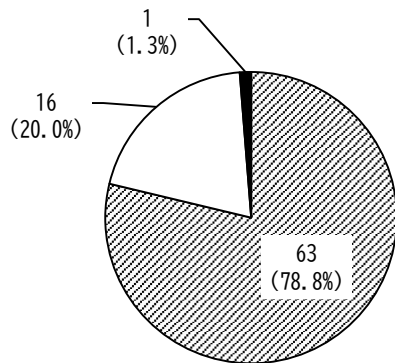
■高齢者等通所事業所における滋賀県歯科保健対策アンケート集計表 (回答数80)

設問	回答	滋賀県 n (%)	二次保健医療圏域別(再掲)							
			大津	湖南	甲賀	東近江	湖東	湖北	湖西	無回答
			n (%)	n (%)	n (%)	n (%)	n (%)	n (%)	n (%)	n
(5) 利用者の口にトラブルがあった時の相談先はありますか？	ある	38 (47.5)	9 (60.0)	11 (61.1)	6 (54.5)	2 (22.2)	5 (41.7)	2 (20.0)	2 (50.0)	1
	ない	39 (48.8)	6 (40.0)	7 (38.9)	5 (45.5)	6 (66.7)	5 (41.7)	8 (80.0)	2 (50.0)	0
	無記入または無効回答	3 (3.8)	0 (0.0)	0 (0.0)	0 (0.0)	1 (11.1)	2 (16.7)	0 (0.0)	0 (0.0)	0
(5)で「ある」と回答した事業所のみ										
① 相談先について教えてください。(複数回答可)	施設であらかじめ決めている歯科医	9 (23.7)	4 (44.4)	2 (18.2)	0 (0.0)	0 (0.0)	2 (40.0)	1 (50.0)	0 (0.0)	0
	近隣の開業歯科医	3 (7.9)	1 (11.1)	1 (9.1)	0 (0.0)	1 (50.0)	0 (0.0)	0 (0.0)	0 (0.0)	0
	貴事業所の歯科衛生士(常勤・非常勤問わず)	8 (21.1)	0 (0.0)	2 (18.2)	2 (33.3)	1 (50.0)	0 (0.0)	2 (100)	1 (50.0)	0
	貴事業所の看護師	21 (55.3)	5 (55.6)	8 (72.7)	3 (50.0)	0 (0.0)	2 (40.0)	1 (50.0)	1 (50.0)	1
	訪問看護師	6 (15.8)	1 (11.1)	3 (27.3)	1 (16.7)	0 (0.0)	1 (20.0)	0 (0.0)	0 (0.0)	0
	市町の保健センター	0 (0.0)	0 (0.0)	0 (0.0)	0 (0.0)	0 (0.0)	0 (0.0)	0 (0.0)	0 (0.0)	0
	保健所	0 (0.0)	0 (0.0)	0 (0.0)	0 (0.0)	0 (0.0)	0 (0.0)	0 (0.0)	0 (0.0)	0
	その他	10 (26.3)	1 (11.1)	0 (0.0)	3 (50.0)	1 (50.0)	4 (80.0)	1 (50.0)	0 (0.0)	0
(6) 利用者に歯科治療が必要と判断した場合、誰かに伝えますか？(複数回答可)	本人に伝える	55 (68.8)	11 (73.3)	11 (61.1)	8 (72.7)	6 (66.7)	10 (83.3)	6 (60.0)	2 (50.0)	1
	ケアマネジャーに伝える	75 (93.8)	14 (93.3)	17 (94.4)	10 (90.9)	9 (100)	11 (91.7)	9 (90.0)	4 (100)	1
	家族に伝える	74 (92.5)	14 (93.3)	16 (88.9)	10 (90.9)	9 (100)	11 (91.7)	10 (100)	3 (75.0)	1
	家族が歯科医療機関に送迎	1 (1.3)	0 (0.0)	1 (5.6)	0 (0)	0 (0)	0 (0.0)	0 (0.0)	0 (0.0)	0
	その他	3 (3.8)	1 (6.7)	1 (5.6)	0 (0.0)	0 (0.0)	0 (0.0)	0 (0.0)	1 (25.0)	0

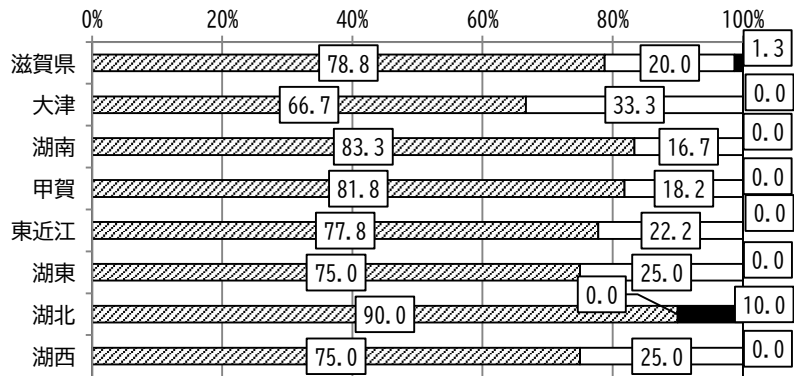
■高齢者等通所事業所における滋賀県歯科保健対策アンケート集計 図表

(1) この1年間に、利用者の歯や口のことで困ったことがありましたか？


□ある □ない ■無記入または無効回答



二次保健医療圏域比較（回答割合）



(1)-① 困ったことについて教えてください。（複数回答可）

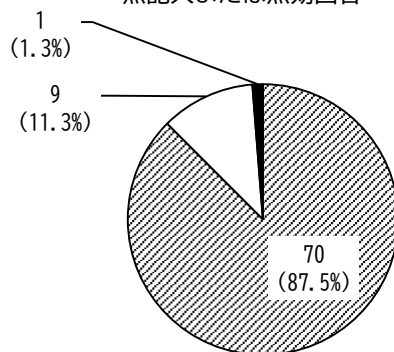


その他の内容

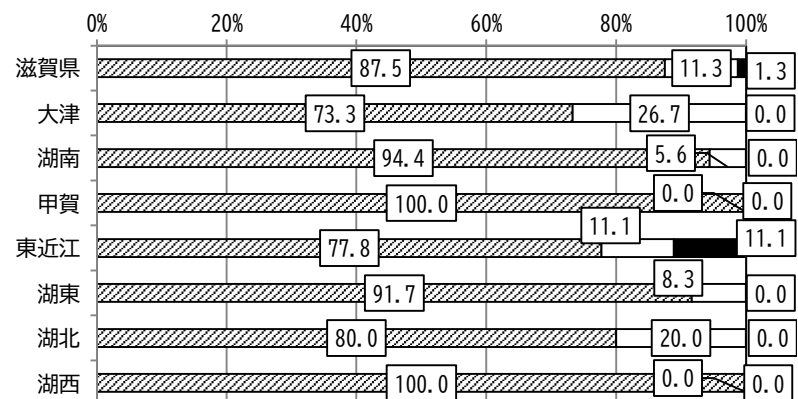
- ・ 義歯などきれいにしても次回の利用日にはかなりきたなく、きれいにするのが大変だった。
- ・ 歯がいつの間にか抜けていた
- ・ 口内炎が止まらない
- ・ 義歯がなかなかはめていただけない。義歯を作っていただけないなど
- ・ 認知症の進行に関連して遂行障害が強くなり、往生保持に介助量が増し、また、拒否も強まる中での口腔ケアの介助
- ・ あごが外れやすい人

(2) 歯みがき等、利用者の口の手入れを、職員が実施または介助することはありますか？

□ある □ない ■無記入または無効回答



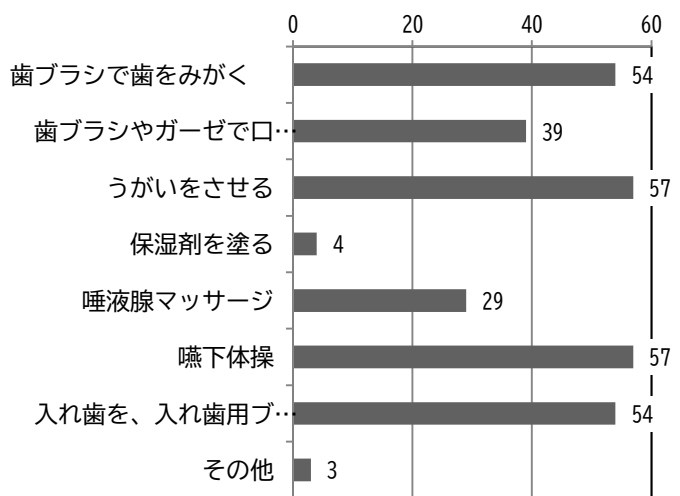

二次保健医療圏域比較（回答割合）



■高齢者等通所事業所における滋賀県歯科保健対策アンケート集計 図表

(2)-① どのようなケースに介助を行うよう
にしていますか？（複数回答可）

(2)-② どのようなことを実施していますか？
（複数回答可）



その他の内容

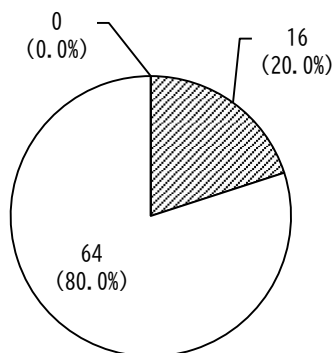
- ・ 家族様から要望があった利用者
- ・ 入れ歯の出し入れなど細かな決め事（依頼がある）

その他の内容

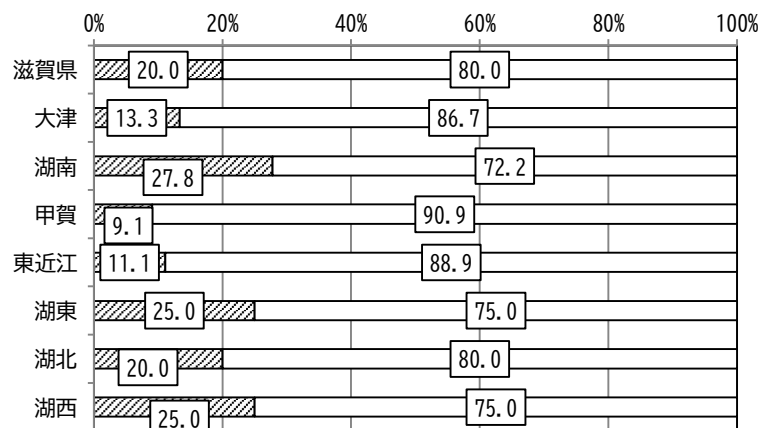
- ・ 口腔スポンジで口の中を清掃
- ・ 舌の筋肉トレーニング、アイスマッサージなど
- ・ スポンジブラシで口蓋の清掃。吸引器を使用しながらの口腔清掃

(3) 直近3か月について、口腔機能向上加算（Ⅰ、Ⅱ問わず）の算定実績はありますか。

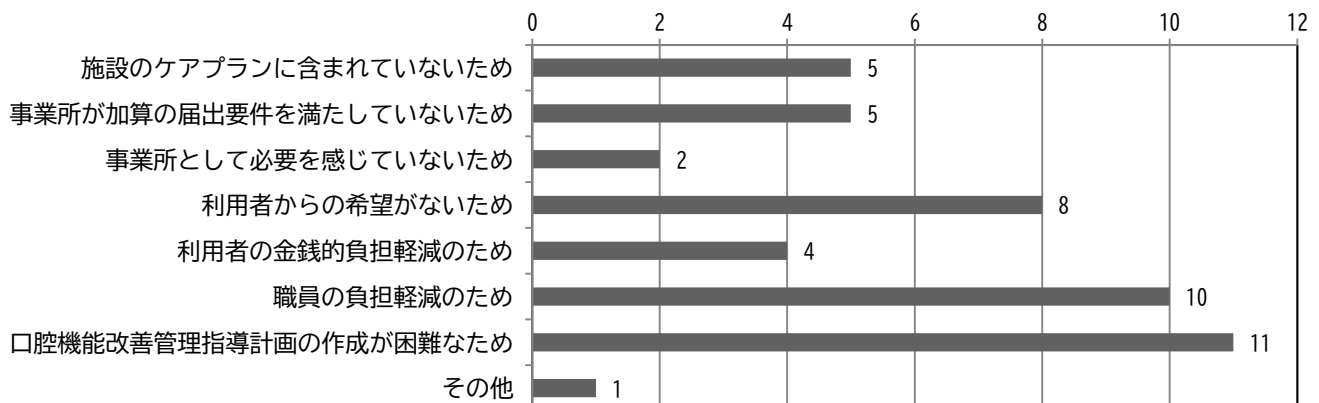
□ある □ない ■無記入または無効回答



二次保健医療圏域比較（回答割合）



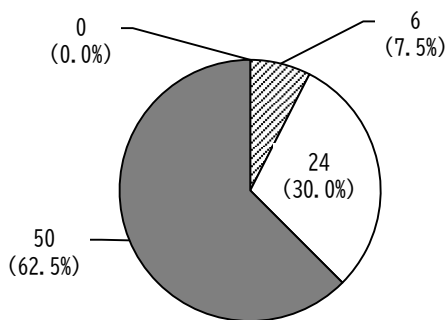
(3)-① 加算していない理由を教えてください（複数回答可）



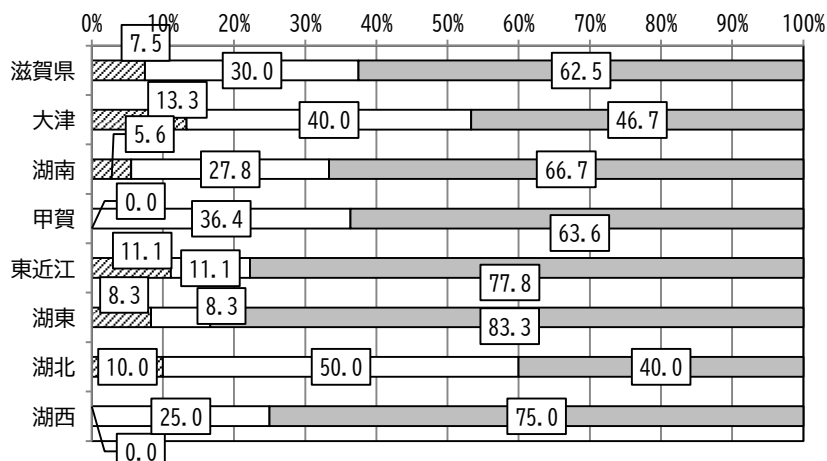
■高齢者等通所事業所における滋賀県歯科保健対策アンケート集計 図表

(4) 職員を対象に、口の中の清掃や口腔機能向上のための取り組み等の研修会を実施していますか？

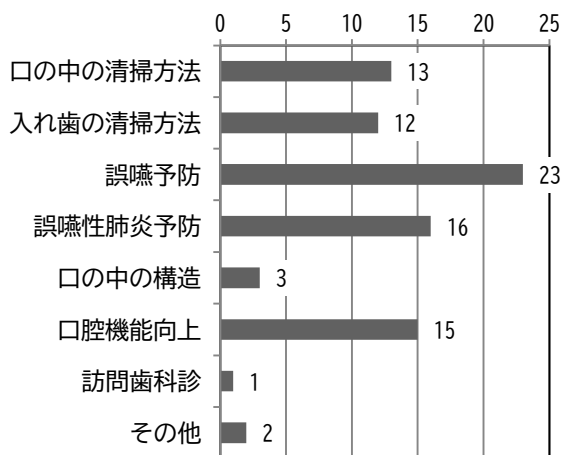
- 定期的実施している
- 不定期で実施することがある
- 実施していない
- 無記入または無効回答




二次保健医療圏域比較 (回答割合)



(4)-① 研修会のテーマを教えてください (複数回答可)



(4)-② 研修会の講師は誰 (どこ) に依頼しましたか？ (複数回答可)



その他の内容

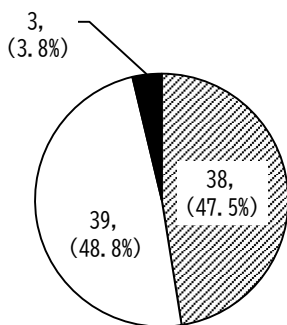
- ・ 口腔内の研修を受けたものが伝達研修を行う
- ・ 歯科衛生士を講師に招いての研修

その他の内容

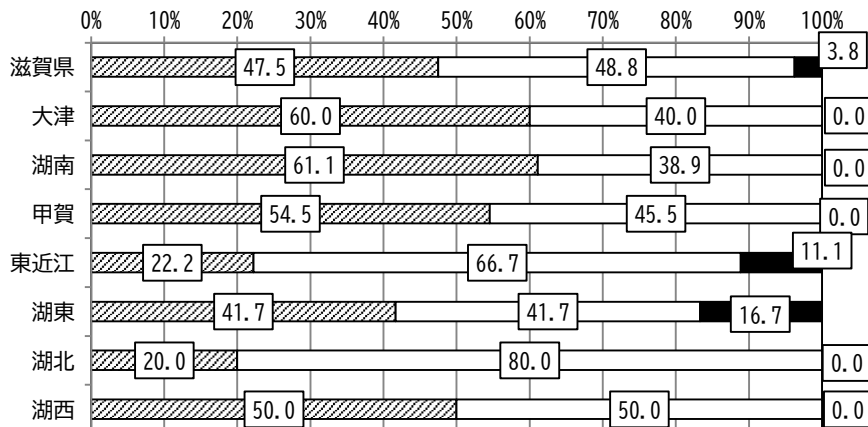
- ・ ST
- ・ 事業者協議会で受けた研修
- ・ PC上でセミナービデオ

(5) 利用者の口にトラブルがあった時の相談先はありますか？

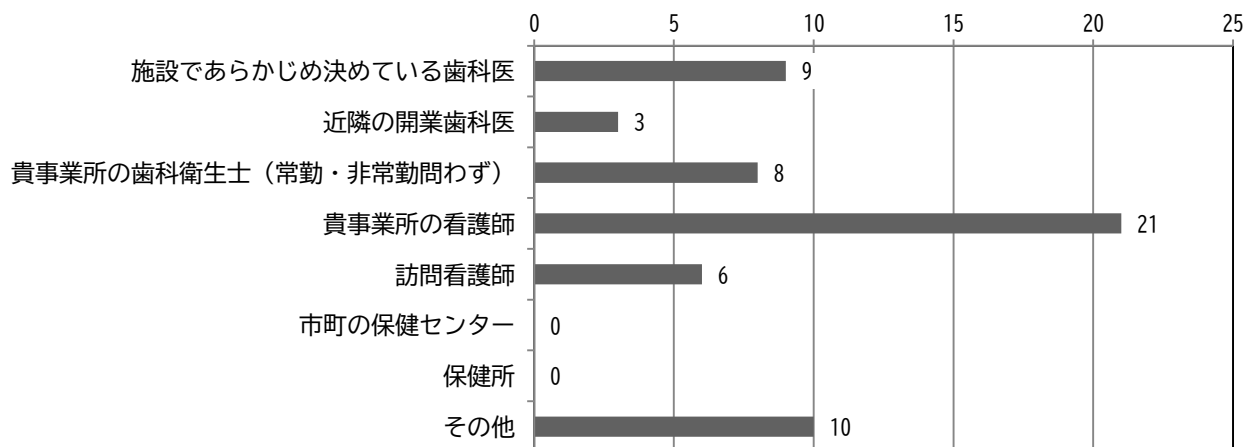
- ある
- ない
- 無記入または無効回答



二次保健医療圏域比較 (回答割合)



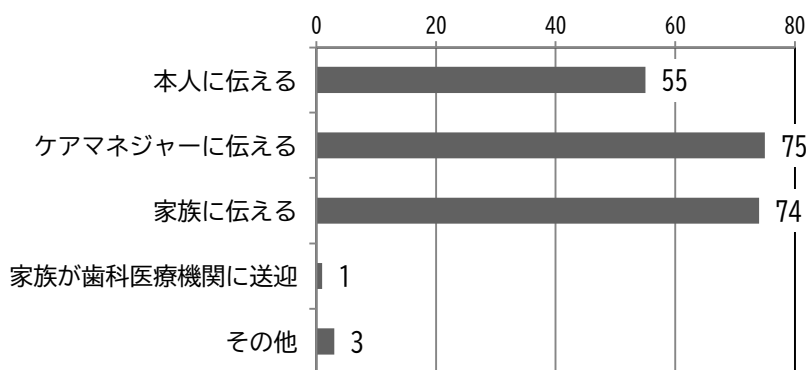
■高齢者等通所事業所における滋賀県歯科保健対策アンケート集計 図表
 (6)-1) 相談先について教えてください。(複数回答可)



その他の内容

- ・ ケアマネジャー
- ・ 定期的に来られる歯科衛生士
- ・ 家族

(7) 利用者に歯科治療が必要と判断した場合、誰かに伝えますか?(複数回答可)



その他の内容

- ・ 事業所内の歯科衛生士
- ・ 関係歯科担当者

(8) 貴事業所の利用者に対する歯科保健対策について、今後、実施したいこと。実施予定の取組等があれば教えてください。(自由記載)

- ・ 毎回口腔ケアを行っていきます。
- ・ 口腔ケアの重要性は理解していますがその他の事が忙しく、優先順位が後回しになっています。
- ・ 歯科医より所属長や看護師が研修を受けたことについて職員に伝達研修をする。
- ・ 近隣の歯科医で訪問診療をされている歯科医と定期的に連携し、相談させてもらう。
- ・ コロナ感染のリスクマネジメントが(感染症全般)連携して下さる歯科医さんと皆様の口の中の力をテストするのを遊び感覚で行えるイベントをしたいです
- ・ 口腔ケアの必要性や予防ができていないことなどを利用者、家族に発信していく
- ・ 義歯がなくても高齢だからという理由でそのままにされてる方が多い。歯科医や市からにて当事業所で指導していただければと思います。
- ・ 歯科保健の事で困ったことが発生した際に公的な相談窓口があれば良いと思います。

■高齢者等訪問介護事業所における滋賀県歯科保健対策アンケート集計表 (回答数82)

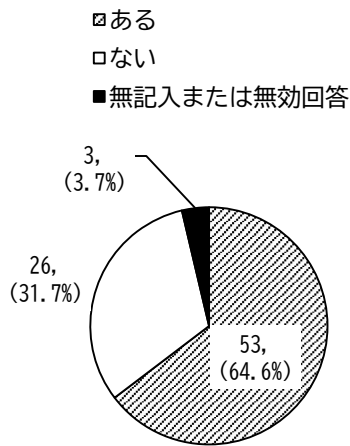
設問	回答	滋賀県	大津	湖南	甲賀	東近江	湖東	湖北	湖西	無回答
		n (%)	n (%)	n (%)	n (%)	n (%)	n (%)	n (%)	n	n
(1) この1年間に、利用者の歯や口のことで困ったことがありますか？	ある	53 (64.6)	14 (60.9)	5 (41.7)	7 (77.8)	12 (85.7)	5 (50.0)	8 (80.0)	0	2
	ない	26 (31.7)	8 (34.8)	7 (58.3)	2 (22.2)	2 (14.3)	3 (30.0)	2 (20)	0	2
	無記入または無効回答	3 (3.7)	1 (4.3)	0 (0.0)	0 (0.0)	0 (0.0)	2 (20.0)	0 (0.0)	0	0
(1)で「ある」と回答した事業所のみ										
① 困ったことについて教えてください。(複数回答可)	歯や歯ぐきの痛みと思われる原因でご飯が食べられなかった	29 (54.7)	7 (50.0)	2 (40.0)	4 (57)	8 (66.7)	3 (60.0)	4 (50.0)	0	1
	歯や歯ぐきの痛みと思われる原因で眠れなかった	5 (9.4)	1 (7.1)	0 (0.0)	1 (14.3)	1 (8.3)	1 (20.0)	1 (12.5)	0	0
	介助する際、口の中の清掃方法が分からなくて困った	10 (18.9)	3 (21.4)	0 (0.0)	3 (42.9)	1 (8.3)	1 (20.0)	2 (25.0)	0	0
	入れ歯が合わなくなったり、無くしたりして困った	43 (81.1)	12 (85.7)	4 (80.0)	3 (42.9)	11 (91.7)	3 (60.0)	8 (100)	0	2
	歯科治療に連れて行けなくて困った	8 (15.1)	4 (28.6)	0 (0.0)	0 (0.0)	1 (8.3)	0 (0.0)	2 (25.0)	0	1
	その他	4 (7.5)	0 (0.0)	0 (0.0)	2 (28.6)	1 (8.3)	0 (0.0)	1 (12.5)	0	0
(2) 歯みがき等、利用者の口の手入れを、職員が実施または介助することはありますか？	ある	73 (89.0)	19 (82.6)	10 (83.3)	8 (88.9)	13 (92.9)	10 (100)	10 (100)	0	3
	ない	8 (9.8)	4 (17.4)	2 (16.7)	1 (11.1)	1 (7)	0 (0.0)	0 (0)	0	0
	無記入または無効回答	1 (1.2)	0 (0.0)	0 (0.0)	0 (0.0)	0 (0.0)	0 (0.0)	0 (0.0)	0	1
(2)で「ある」と回答した事業所のみ										
① どのようなケースに介助を行うようにしていますか？(複数回答可)	すべての利用者	1 (1.4)	0 (0.0)	0 (0.0)	0 (0.0)	0 (0.0)	1 (10.0)	0 (0.0)	0	0
	一人では手入れが困難な利用者	62 (84.9)	15 (78.9)	8 (80.0)	6 (75)	12 (92.3)	8 (80.0)	9 (90.0)	0	4
	ケアマネジャーから指示があった利用者	44 (60.3)	11 (57.9)	8 (80.0)	7 (88)	6 (46.2)	3 (30.0)	7 (70.0)	0	2
	歯科医師や歯科衛生士から指摘があった利用者	14 (19.2)	4 (21.1)	2 (20.0)	2 (25.0)	3 (23.1)	1 (10.0)	1 (10.0)	0	1
	その他	3 (4.1)	1 (5.3)	0 (0.0)	1 (12.5)	1 (7.7)	0 (0.0)	0 (0.0)	0	0
② どのようなことを実施していますか？(複数回答可)	歯ブラシで歯をみがく	54 (74.0)	14 (73.7)	6 (60.0)	7 (87.5)	11 (84.6)	6 (60.0)	8 (80.0)	0	2
	入れ歯を、入れ歯用ブラシや歯ブラシでみがく	64 (87.7)	16 (84.2)	9 (90.0)	7 (87.5)	13 (100)	7 (70)	9 (90.0)	0	3
	歯ブラシやガーゼで口の中を清掃する	51 (69.9)	13 (68.4)	7 (70.0)	8 (100)	9 (69.2)	5 (50.0)	6 (60.0)	0	3
	うがいをさせる	60 (82.2)	15 (78.9)	6 (60.0)	7 (87.5)	11 (84.6)	10 (100)	8 (80.0)	0	3
	保湿剤を塗る	8 (11.0)	1 (5.3)	1 (10.0)	2 (25.0)	3 (23.1)	1 (10.0)	0 (0.0)	0	0
	唾液腺マッサージ	8 (11.0)	3 (15.8)	1 (10.0)	1 (12.5)	1 (7.7)	2 (20.0)	0 (0.0)	0	0
	嚥下体操	13 (17.8)	4 (21.1)	0 (0.0)	1 (12.5)	5 (38.5)	2 (20.0)	1 (10.0)	0	0
	その他	5 (6.8)	0 (0.0)	1 (10.0)	2 (25.0)	0 (0.0)	0 (0.0)	2 (20.0)	0	0

■高齢者等訪問介護事業所における滋賀県歯科保健対策アンケート集計表 (回答数82)

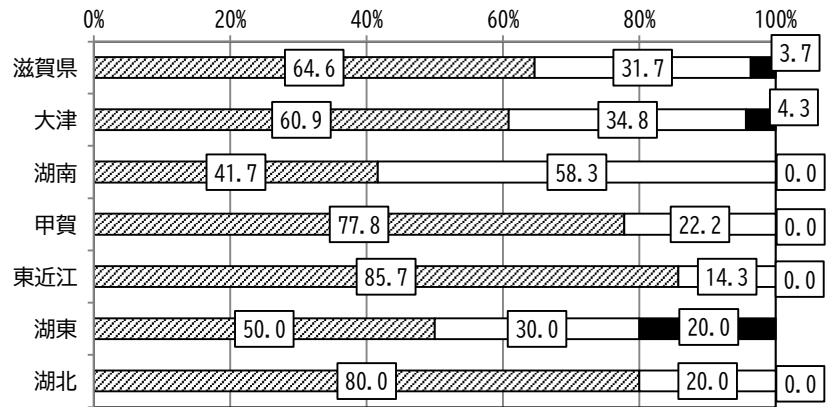
設問	回答	滋賀県	大津	湖南	甲賀	東近江	湖東	湖北	湖西	無回答
		n (%)	n (%)	n (%)	n (%)	n (%)	n (%)	n (%)	n	n
(3) 職員を対象に、口の中の清掃や口腔機能向上のための取り組み等の研修会を実施していますか？	定期的を実施している	2 (2.4)	0 (0.0)	0 (0.0)	0 (0.0)	1 (7.1)	1 (10.0)	0 (0.0)	0	0
	不定期で実施することがある	31 (37.8)	9 (39.1)	0 (0.0)	6 (66.7)	5 (35.7)	4 (40.0)	6 (60.0)	0	1
	実施していない	49 (59.8)	14 (60.9)	12 (100)	3 (33.3)	8 (57.1)	5 (50.0)	4 (40.0)	0	3
	無記入または無効回答	0 (0.0)	0 (0.0)	0 (0.0)	0 (0.0)	0 (0.0)	0 (0.0)	0 (0.0)	0	0
(3)で「定期的を実施している」または「不定期で実施することがある」と回答した事業所のみ										
① 研修会のテーマを教えてください(複数回答可)	口の中の清掃方法	25 (75.8)	6 (66.7)	0 (0)	6 (100)	6 (100)	2 (40.0)	5 (83.3)	0	0
	入れ歯の清掃方法	14 (42.4)	5 (55.6)	0 (0.0)	4 (66.7)	2 (33.3)	1 (20.0)	2 (33.3)	0	0
	誤嚥予防	24 (72.7)	6 (66.7)	0 (0.0)	5 (83.3)	5 (83.3)	2 (40.0)	5 (83)	0	1
	誤嚥性肺炎予防	20 (60.6)	5 (55.6)	0 (0.0)	4 (66.7)	4 (66.7)	2 (40.0)	4 (66.7)	0	1
	口の中の構造	6 (18.2)	2 (22.2)	0 (0.0)	1 (16.7)	1 (16.7)	0 (0.0)	2 (33.3)	0	0
	口腔機能向上	18 (54.5)	6 (66.7)	0 (0.0)	5 (83.3)	1 (16.7)	2 (40.0)	3 (50.0)	0	1
	訪問歯科診療	2 (6.1)	0 (0.0)	0 (0.0)	1 (16.7)	1 (16.7)	0 (0.0)	0 (0.0)	0	0
	その他	1 (3.0)	0 (0.0)	0 (0.0)	0 (0.0)	0 (0.0)	1 (20.0)	0 (0.0)	0	0
② 研修会の講師は誰(どこ)に依頼しましたか？(複数回答可)	相談医	1 (3.0)	0 (0.0)	0 (0.0)	0 (0.0)	1 (16.7)	0 (0.0)	0 (0.0)	0	0
	相談歯科医	2 (6.1)	0 (0.0)	0 (0.0)	0 (0.0)	1 (16.7)	1 (20.0)	0 (0.0)	0	0
	地域の開業歯科医	6 (18.2)	1 (11.1)	0 (0.0)	2 (33.3)	1 (16.7)	1 (20.0)	1 (16.7)	0	0
	歯科医師会	1 (3.0)	0 (0.0)	0 (0.0)	0 (0.0)	1 (16.7)	0 (0.0)	0 (0.0)	0	0
	歯科衛生士会	1 (3.0)	0 (0.0)	0 (0.0)	0 (0.0)	1 (16.7)	0 (0.0)	0 (0.0)	0	0
	貴事業所の看護師・歯科衛生士	4 (12.1)	1 (11.1)	0 (0.0)	2 (33.3)	0 (0.0)	0 (0.0)	1 (16.7)	0	0
	貴事業所内の職員(看護師、歯科衛生士以外)	10 (30.3)	4 (44.4)	0 (0.0)	1 (16.7)	1 (16.7)	0 (0.0)	3 (50.0)	0	1
	市町の保健センター	0 (0.0)	0 (0.0)	0 (0.0)	0 (0.0)	0 (0.0)	0 (0.0)	0 (0.0)	0	0
	保健所	0 (0.0)	0 (0.0)	0 (0.0)	0 (0.0)	0 (0.0)	0 (0.0)	0 (0.0)	0	0
その他	13 (39.4)	4 (44.4)	0 (0.0)	1 (16.7)	2 (33.3)	3 (60.0)	3 (50.0)	0	0	
(4) 利用者に歯科治療が必要と判断した場合、誰かに伝えますか？(複数回答可)	本人に伝える	57 (69.5)	18 (78.3)	7 (58.3)	6 (66.7)	9 (64.3)	9 (90.0)	6 (60.0)	0	2
	ケアマネジャーに伝える	71 (86.6)	22 (95.7)	12 (100)	7 (77.8)	10 (71.4)	6 (60.0)	10 (100)	0	4
	家族に伝える	69 (84.1)	19 (82.6)	10 (83)	8 (89)	12 (85.7)	8 (80)	9 (90.0)	0	3
	伝えない	0 (0.0)	0 (0.0)	0 (0.0)	0 (0.0)	0 (0.0)	0 (0.0)	0 (0.0)	0	0
	その他	2 (2.4)	1 (4.3)	0 (0.0)	0 (0.0)	0 (0.0)	1 (10.0)	0 (0.0)	0	0

■高齢者等訪問介護事業所における滋賀県歯科保健対策アンケート集計 図表

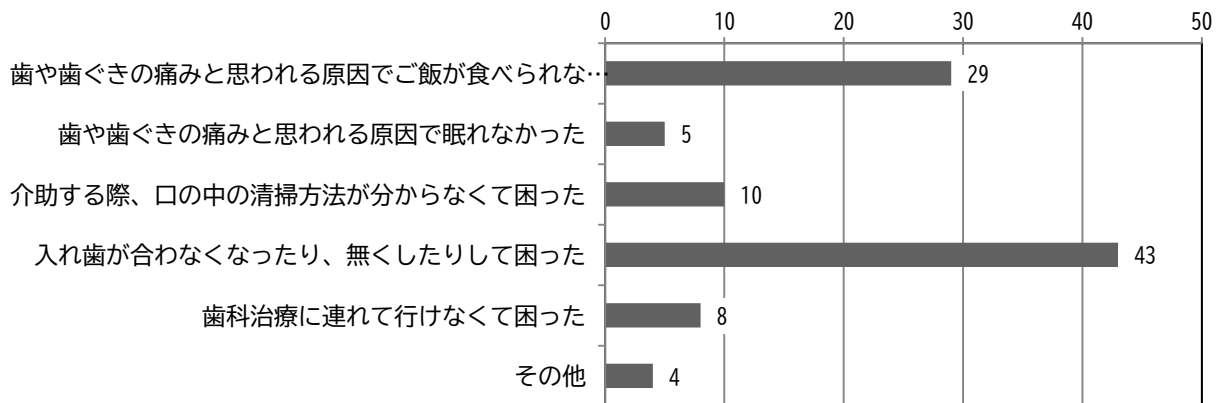
(1) この1年間に、利用者の歯や口のことで困ったことがありましたか？



二次保健医療圏域比較 (回答割合)



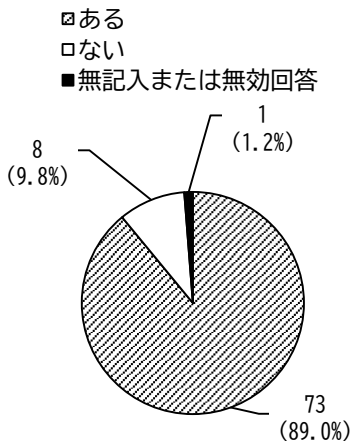
(1)-① 困ったことについて教えてください。(複数回答可)




その他の内容

- ・ 歯科受診をされていない
- ・ 利用者が寝たきりで口を開けてくださらず歯ブラシをかんでしまう為内側が磨けず
- ・ 口腔ケア
- ・ 義歯が合わなくなり不機嫌・意欲の低下が強くなった

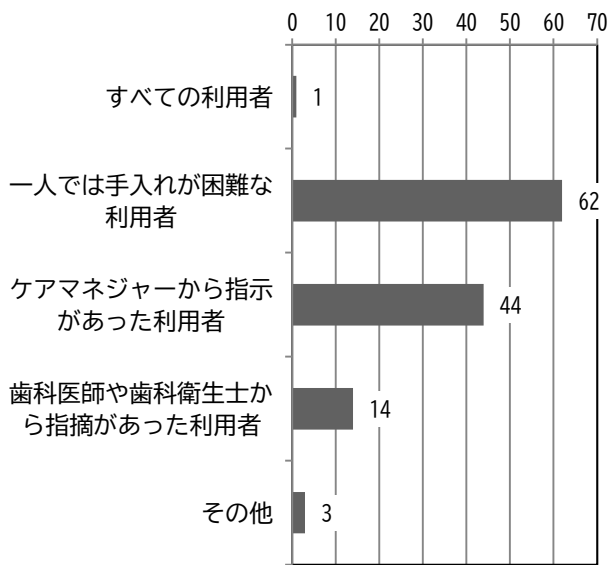
(2) 歯みがき等、利用者の口の手入れを、職員が実施または介助することはありますか？



二次保健医療圏域比較 (回答割合)



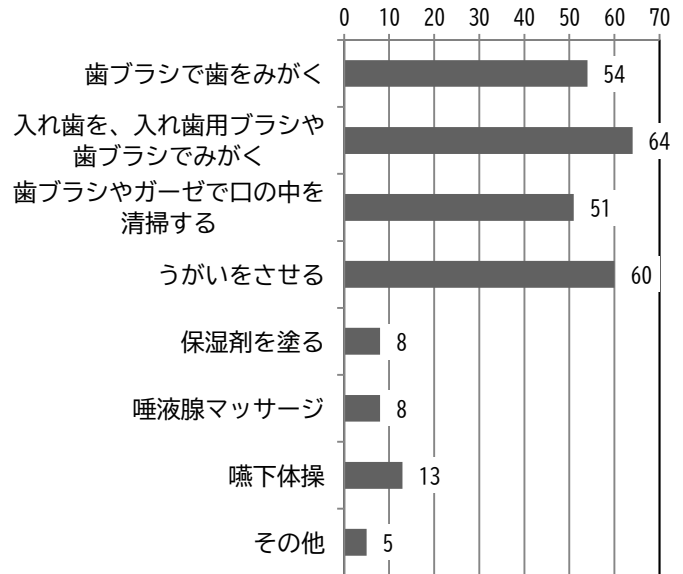
(2)-① どのようなケースに介助を行うようにしていますか？（複数回答可）



その他の内容

- ・ 嚥下機能が低下している方
- ・ 家族の希望により
- ・ 家族様が上手にできないからと頼られる為

(2)-② どのようなことを実施していますか？（複数回答可）

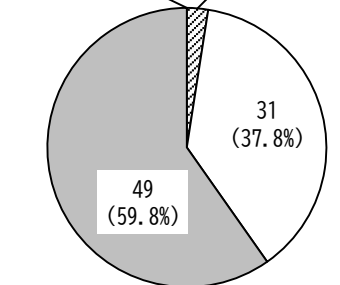


その他の内容

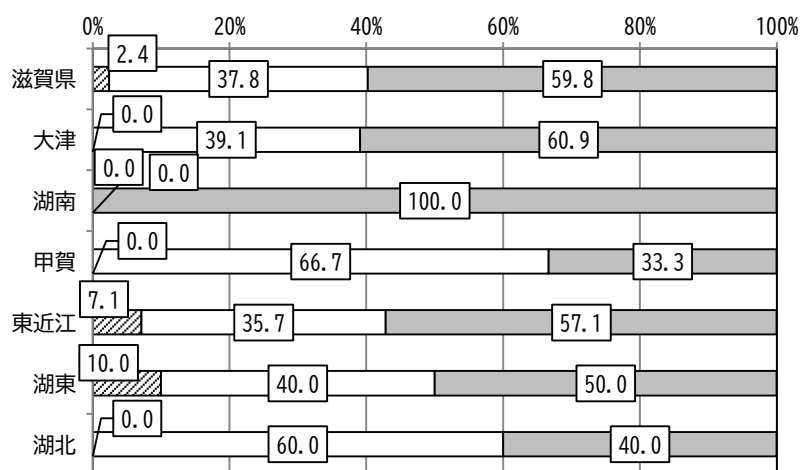
- ・ 見守り、一部介助
- ・ 歯間ブラシなど
- ・ うがい薬をうすめスポンジで舌やだ液を拭く又、口腔内容ティッシュも利用
- ・ 口腔ブラシで口の中を清掃
- ・ うがいのむずかしい人には緑茶の提供口腔用スポンジの使用

(3) 職員を対象に、口の中の清掃や口腔機能向上のための取り組み等の研修会を実施していますか？

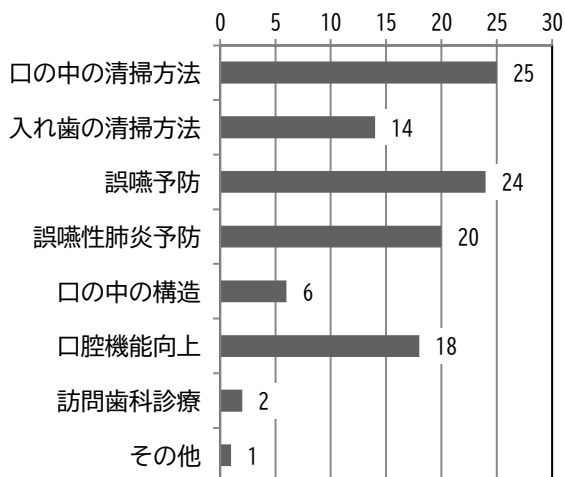
- 定期的実施している
- 不定期で実施することがある
- 実施していない
- 無記入または無効回答



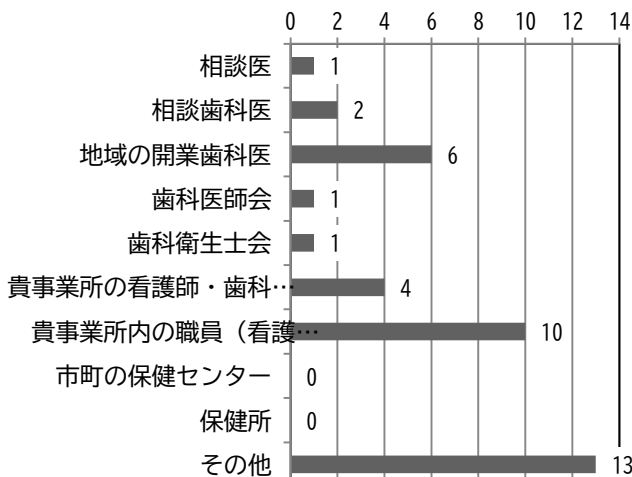
二次保健医療圏域比較（回答割合）



(3)-① 研修会のテーマを教えてください
(複数回答可)



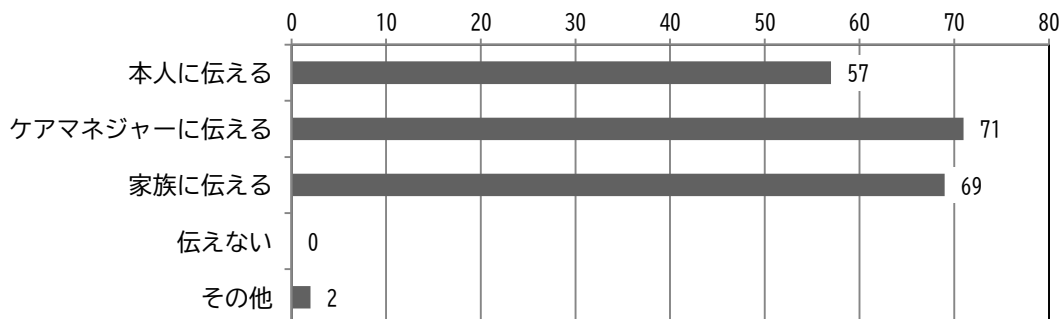
(3)-② 研修会の講師は誰(どこ)に依頼しましたか？(複数回答可)



その他の内容

- ・ 看護師、言語聴覚士、ケアマネジャーよりマニュアル資料をいただき指示にて管理者が実施
- ・ インターネット資料参考、職員が研修受けたフィードバック
- ・ ZOOMでの研修会に参加
- ・ 資料をもとに職員同士での研修
- ・ 地域外の歯科衛生士
- ・ 事業所から依頼した介護研修法
- ・ 書面研修
- ・ 地域の病院
- ・ オンライン
- ・ へるばる教材

(5) 利用者に歯科治療が必要と感じた場合、誰かに伝えますか？(複数回答可)



(6) 貴事業所の利用者に対する歯科保健対策について、今後、実施したいこと。実施予定の取組等があれば教えてください。(自由記載)

- ・ 今回の調査票(3-①)研修テーマ3)、4)、5)、7)について施設研修を実施したいと思います。
- ・ 口腔内衛生保持がいかに大切かを具体的に職員に伝える研修をする。
- ・ 口腔内環境に対するアセスメント力を強化していく
- ・ 歯科医への定期受診介助を計画に入れていく
- ・ 地域で評判の良い歯科医院を紹介する(同行する)
- ・ 法人で研修しますが口腔に対しての講師までは依頼してもらえない。大津市での研修(ZOOM等)してほしい
- ・ 訪問事業なのでケアマネからの指示がないと独自では出来ない。
- ・ 高齢者の方は口腔ケアに関して重要に思われていない事が多いですし歯科の治療を億劫に思われます。必要性を分かりやすく伝えていきたいです。職員の口腔ケアの研修を行っていただきたいです。
- ・ 具体的な清掃方法の手技実習
- ・ 事業所では研修会は実施していないが利用者ケア引継ぎ時に伝達行い口腔清掃等行っている。口から食べる事が健康につながり利用者の喜びとなるため
- ・ 口腔ケア方法を統一させたい(口腔ケアの重要性の認識がある人となない人がいてケアの統一がないため)
- ・ 今は考えていない