

令和4年度（2022年度）県税決算の概要

県税収入総額は、1,841億1,340万円

（対前年度 +約74億円 +4.2%）

【特徴】

- コロナ禍で悪化した企業業績の回復傾向が継続し、法人二税が増収したことなどから、総額で前年度（1,767億4,518万円）から73億6,822万円増収。
- 適正な滞納整理・市町連携の推進等により、徴収猶予を除く収入未済額は、19億278万円と、前年度（19億6,015万円）から5,737万円縮減。

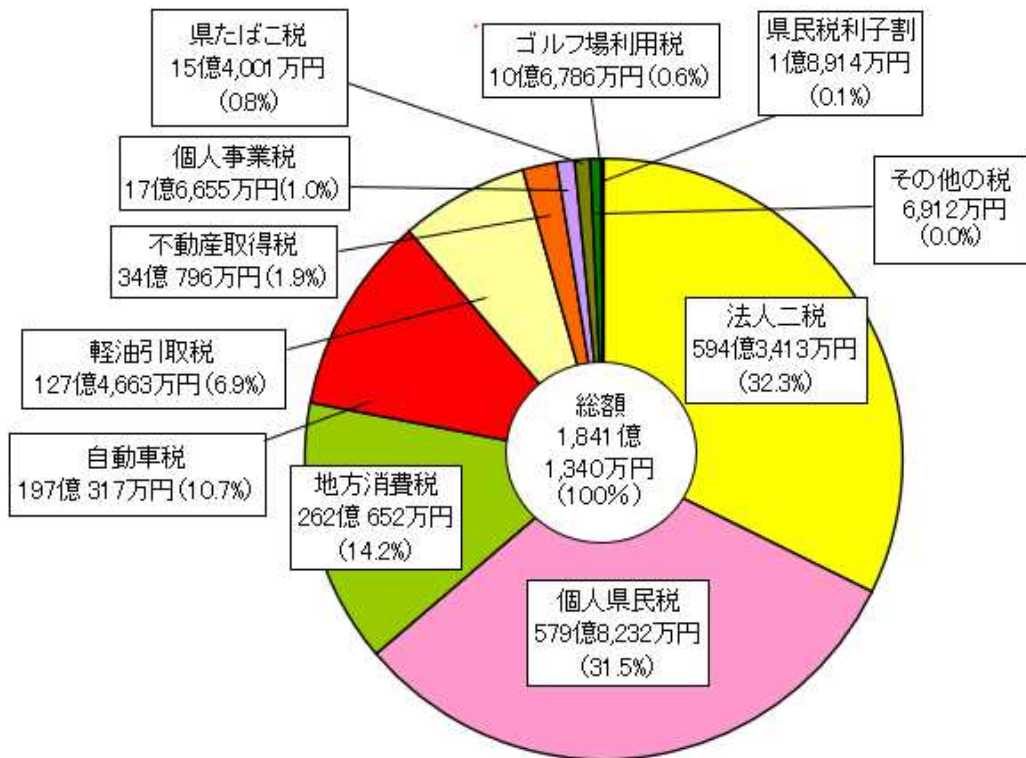
1. 県税決算額の税目別一覧

（単位：千円・%）

税目	令和3年度	令和4年度			
	決算額 A	当初予算額 P	決算額 B	対前年度増減 C=B-A	前年度比 B/A
個人県民税	57,437,012	57,156,400	57,982,323	545,311	100.9
均等割・所得割	52,647,113	53,172,800	54,480,130	1,833,017	103.5
配当割	2,183,856	1,501,100	1,955,340	△228,516	89.5
株式等譲渡所得割	2,606,043	2,482,500	1,546,853	△1,059,190	59.4
法人県民税	4,432,403	4,770,400	5,228,068	795,665	118.0
県民税利子割	316,144	321,100	189,136	△127,008	59.8
個人事業税	1,768,451	1,783,200	1,766,546	△1,905	99.9
法人事業税	46,694,619	48,639,000	54,206,057	7,511,438	116.1
地方消費税	27,183,090	24,986,300	26,206,518	△976,572	96.4
不動産取得税	4,228,548	3,658,300	3,407,957	△820,591	80.6
県たばこ税	1,463,447	1,448,000	1,540,009	76,562	105.2
ゴルフ場利用税	1,075,821	1,020,900	1,067,861	△7,960	99.3
軽油引取税	12,932,671	12,936,000	12,746,634	△186,037	98.6
自動車税	19,147,696	20,026,500	19,703,170	555,474	102.9
種別割	18,024,119	18,333,800	18,169,108	144,989	100.8
環境性能割	1,123,577	1,692,700	1,534,062	410,485	136.5
鉱区税	6,289	6,200	6,636	347	105.5
狩猟税	12,770	13,100	11,964	△806	93.7
産業廃棄物税	46,219	34,600	50,523	4,304	109.3
計①	176,745,180	176,800,000	184,113,402	7,368,222	104.2
法人二税②	51,127,022	53,409,400	59,434,125	8,307,103	116.2
② / ① (%)	28.9	30.2	32.3		

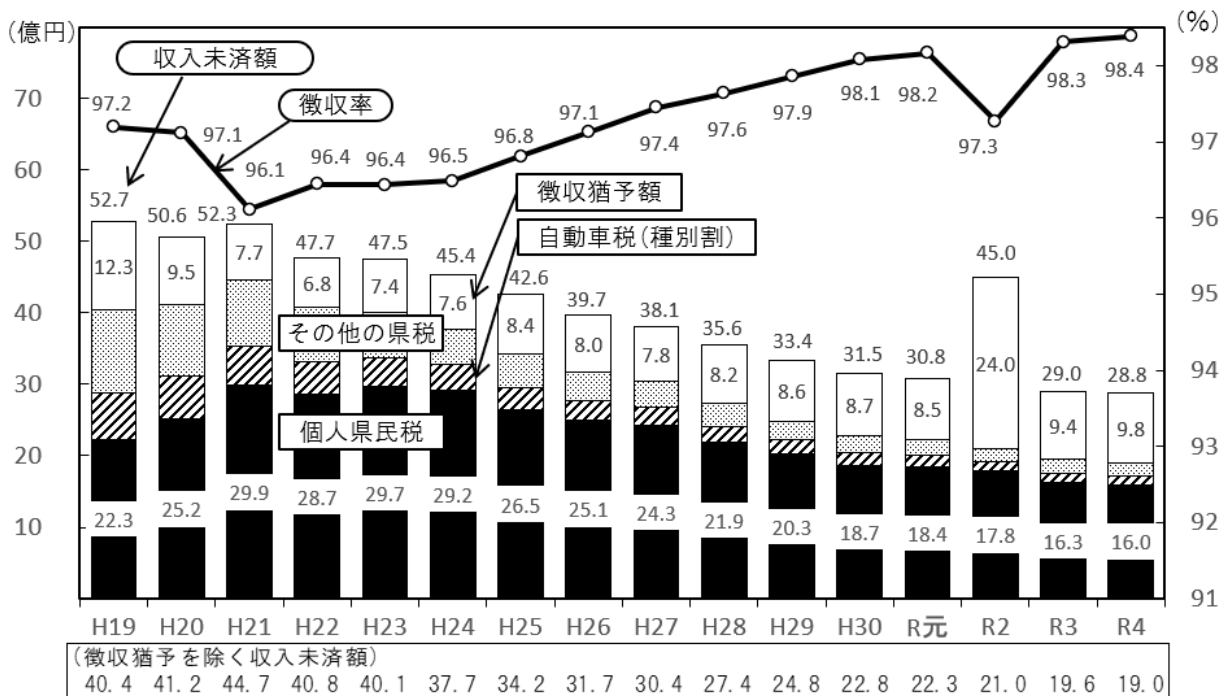
※本資料中、端数処理により内訳と合計が一致しない箇所があります。

2. 県税決算額の税目別内訳



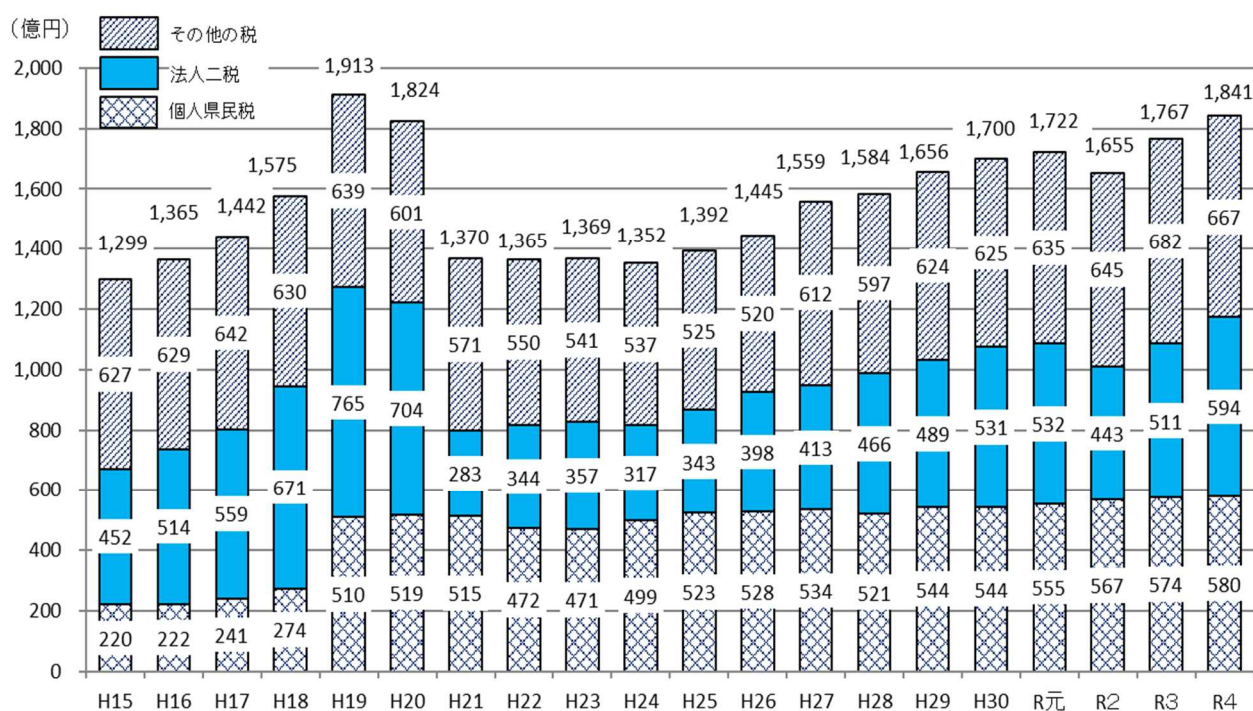
- 本県は県税に占める法人二税の割合が高く、その割合は令和3年度決算ベースで全国4位となっている。
- 法人二税における製造業の割合は令和3年度課税状況調べベースで55.2%と全国平均の24.7%の2倍以上となっている。

3. 県税徴収率と収入未済額の推移



※令和2年度は、徴収猶予のコロナ特例により、徴収猶予額が増加し、徴収率が下落した。

4. 県税決算額の推移



※ 平成19年度は三位一体の改革により所得税から住民税への税源移譲が行われ、個人県民税の収入額が概ね倍増した。

※ 平成21年度は世界同時不況により企業業績が大幅に悪化したことに加えて、地方法人特別税の導入(H20.10月～)により、法人二税の収入額が大幅に減少した。

(単位：千円・%)

区分 年度	県税決算額		個人県民税の決算額		法人二税の決算額		決算額指数 (平19年=100)	県税決算額に占める 個人県民税の割合 B/A	県税決算額に占める 法人二税の割合 C/A
	決算額 (A)	対前年比	決算額 (B)	対前年比	決算額 (C)	対前年比			
H15	129,905,467	101.3	21,991,581	94.4	45,175,848	116.5	67.9	16.9	34.8
H16	136,546,424	105.1	22,207,920	101.0	51,425,242	113.8	71.4	16.3	37.7
H17	144,195,078	105.6	24,084,533	108.5	55,945,600	108.8	75.4	16.7	38.8
H18	157,530,256	109.2	27,432,765	113.9	67,144,979	120.0	82.3	17.4	42.6
H19	191,328,477	121.5	50,965,119	185.8	76,460,824	113.9	100.0	26.6	40.0
H20	182,363,692	95.3	51,850,706	101.7	70,389,720	92.1	95.3	28.4	38.6
H21	136,951,763	75.1	51,473,405	99.3	28,342,397	40.3	71.6	37.6	20.7
H22	136,536,445	99.7	47,156,534	91.6	34,428,704	121.5	71.4	34.5	25.2
H23	136,925,112	100.3	47,084,585	99.8	35,740,015	103.8	71.6	34.4	26.1
H24	135,238,805	98.8	49,880,604	105.9	31,671,710	88.6	70.7	36.9	23.4
H25	139,187,251	102.9	52,346,997	104.9	34,307,748	108.3	72.7	37.6	24.6
H26	144,548,129	103.9	52,773,213	100.8	39,809,634	116.0	75.5	36.5	27.5
H27	155,949,883	107.9	53,449,582	101.3	41,327,363	103.8	81.5	34.3	26.5
H28	158,411,511	101.6	52,144,757	97.6	46,584,081	112.7	82.8	32.9	29.4
H29	165,647,064	104.6	54,360,270	104.2	48,887,939	104.9	86.6	32.8	29.5
H30	170,038,221	102.7	54,359,502	100.0	53,129,274	108.7	88.9	32.0	31.2
R元	172,202,319	101.3	55,556,375	102.2	53,181,077	100.1	90.0	32.3	30.9
R2	165,451,071	96.1	56,699,401	102.1	44,343,310	83.4	86.5	34.3	26.8
R3	176,745,180	106.8	57,437,012	101.3	51,127,022	115.3	92.4	32.5	28.9
R4	184,113,402	104.2	57,982,323	100.9	59,434,125	116.2	96.2	31.5	32.3

5. 税目別の状況

個人県民税①

579億8,232万円（対前年度+5億4,531万円、+0.9%）

①均等割・所得割 544億8,013万円（対前年度+18億3,301万円、+3.5%）

▶コロナ禍で減少した給与所得が回復したこと等による増収

【納税義務者数】

令和3年度	732,201人
令和4年度	736,008人
増減数（率）	+3,807人 (+0.5%)

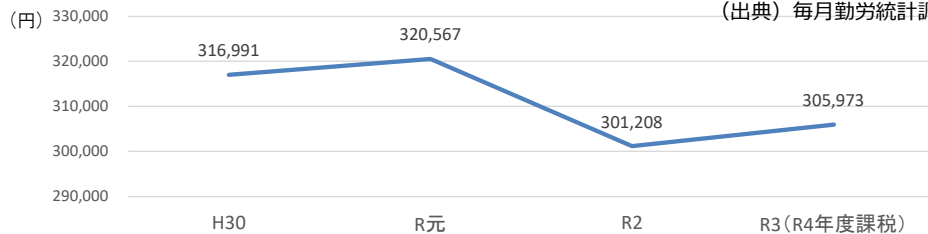
【一人あたり課税額（現年）】

令和3年度	71,677円
令和4年度	74,486円
増減額（率）	+2,809円 (+3.9%)

【近年の給与所得の推移】

※事業所規模5人以上 常用労働者1人当たりの月間現金給与額

（出典）毎月勤労統計調査



個人県民税②

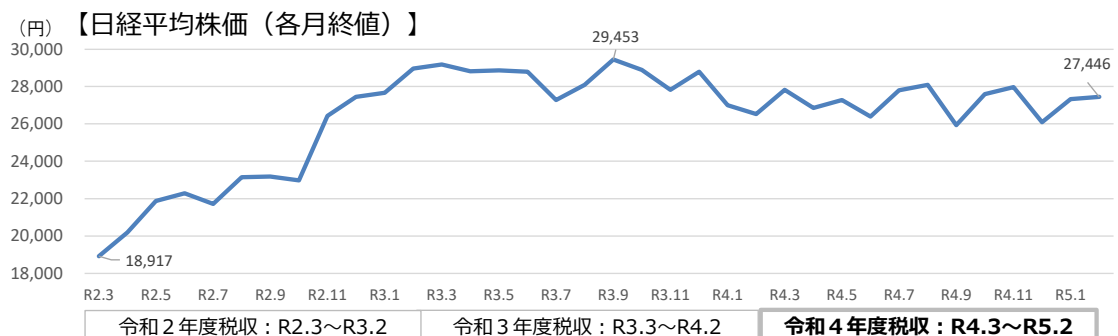
②配当割 19億5,534万円（対前年度▲2億2,852万円、▲10.5%）

▶前年度の大幅な企業業績回復に伴う配当金増加の反動による減収

配当割内訳		令和2年度	令和3年度	令和4年度
源泉徴収選択口座内の配当等		7億3,286万円	14億3,569万円	10億5,417万円
上記以外	上場株式等の配当等	6億4,488万円	6億9,507万円	8億6,453万円
	公募投資信託の配当等	1,599万円	3,221万円	1,731万円
	その他（特定投資法人の投資口の配当、特定公社債の利子等）	2,178万円	2,089万円	1,934万円
合計		14億1,550万円	21億8,386万円	19億5,534万円

③株式等譲渡所得割 15億4,685万円（対前年度▲10億5,919万円、▲40.6%）

▶株価の低迷、下落傾向で株取引が減少したことによる減収



法人二税①

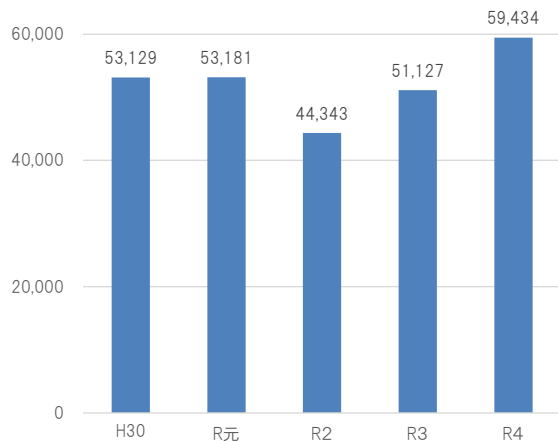
594億3,413万円（対前年度+83億710万円、+16.2%）

- ①法人県民税 52億2,807万円（対前年度+7億9,567万円、+18.0%）
- ②法人事業税 542億606万円（対前年度+75億1,144万円、+16.1%）

▶コロナ禍で悪化した企業業績の回復傾向が継続していることや、円安基調が続き、特に輸出産業の増益効果が維持されていたことによる増収

【法人二税の推移】

(百万円)



【為替相場（ドル/円）】 ※月間の平均レート



法人二税②

(参考) 令和4年度法人二税調定額（現年分）対前年度比較表（製造業）

(単位：千円・%)

業種	事業税			県民税			合計				調定増減額	
	R3年度	R4年度	前年度比	R3年度	R4年度	前年度比	R3年度	構成比	R4年度	構成比		前年度比
食料品製造業	914,703	910,440	99.5	96,000	90,173	93.9	1,010,703	2.0	1,000,613	1.7	99.0	△ 10,090
飲料・たばこ・飼料製造業	633,178	879,701	138.9	79,939	113,315	141.8	713,117	1.4	993,016	1.7	139.3	279,899
繊維工業	608,811	705,023	115.8	44,846	53,023	118.2	653,657	1.3	758,046	1.3	116.0	104,389
木材・木製品製造業	118,602	149,503	126.1	12,732	14,204	111.6	131,334	0.3	163,707	0.3	124.6	32,373
家具・装備品製造業	44,018	34,510	78.4	6,168	6,450	104.6	50,186	0.1	40,960	0.1	81.6	△ 9,226
パルプ・紙・紙加工品製造業	529,894	517,339	97.6	35,808	43,175	120.6	565,702	1.1	560,514	0.9	99.1	△ 5,188
印刷・同関連業	195,814	205,250	104.8	19,091	20,514	107.5	214,905	0.4	225,764	0.4	105.1	10,859
化学工業	4,044,990	5,518,413	136.4	312,113	437,675	140.2	4,357,103	8.6	5,956,088	10.0	136.7	1,598,985
石油・石炭製品製造業	41,720	37,217	89.2	3,744	3,268	87.3	45,464	0.1	40,485	0.1	89.0	△ 4,979
プラスチック製品製造業	422,729	300,297	71.0	35,925	25,674	71.5	458,654	0.9	325,971	0.5	71.1	△ 132,683
ゴム製品製造業	130,141	307,601	236.4	5,909	6,557	111.0	136,050	0.3	314,158	0.5	230.9	178,108
なめし革・同製品・毛皮製造業	43	342	795.3	137	149	108.8	180	0.0	491	0.0	272.8	311
窯業・土石製品製造業	1,651,352	1,323,430	80.1	89,696	87,723	97.8	1,741,048	3.5	1,411,153	2.4	81.1	△ 329,895
鉄鋼業	226,858	454,955	200.5	17,189	32,321	188.0	244,047	0.5	487,276	0.8	199.7	243,229
非鉄金属製造業	271,358	294,811	108.6	23,480	23,365	99.5	294,838	0.6	318,176	0.5	107.9	23,338
金属製品製造業	1,381,239	2,011,822	145.7	102,506	123,968	120.9	1,483,745	2.9	2,135,790	3.6	143.9	652,045
汎用機械器具製造業	2,223,018	2,676,795	120.4	201,905	215,564	106.8	2,424,923	4.8	2,892,359	4.9	119.3	467,436
生産用機械器具製造業	919,989	2,217,038	241.0	83,757	287,712	343.5	1,003,746	2.0	2,504,750	4.2	249.5	1,501,004
業務用機械器具製造業	1,073,709	1,060,764	98.8	92,030	82,095	89.2	1,165,739	2.3	1,142,859	1.9	98.0	△ 22,880
電子部品・デバイス・電子回路製造業	1,567,867	1,873,122	119.5	87,528	118,065	134.9	1,655,395	3.3	1,991,187	3.4	120.3	335,792
電気機械器具製造業	3,059,567	3,469,642	113.4	125,727	199,326	158.5	3,185,294	6.3	3,668,968	6.2	115.2	483,674
情報通信機械器具製造業	1,522,050	2,959,946	194.5	88,302	401,206	454.4	1,610,352	3.2	3,361,152	5.7	208.7	1,750,800
輸送用機械器具製造業	2,449,874	2,621,301	107.0	231,017	201,435	87.2	2,680,891	5.3	2,822,736	4.7	105.3	141,845
その他製造業	1,373,602	1,210,309	88.1	128,176	114,904	89.6	1,501,778	3.0	1,325,213	2.2	88.2	△ 176,565
製造業	25,405,126	31,739,571	124.9	1,923,725	2,701,861	140.4	27,328,851	54.2	34,441,432	58.0	126.0	7,112,581

法人二税③

(参考) 令和4年度法人二税調定額(現年分)対前年度比較表(非製造業)

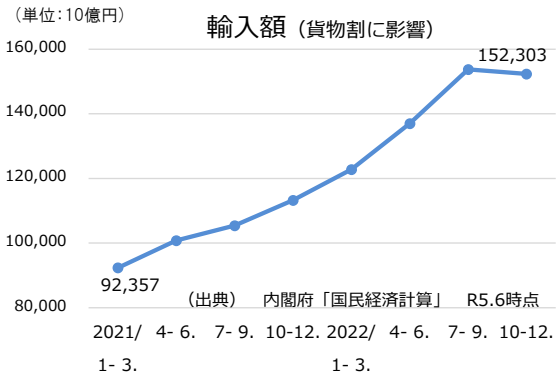
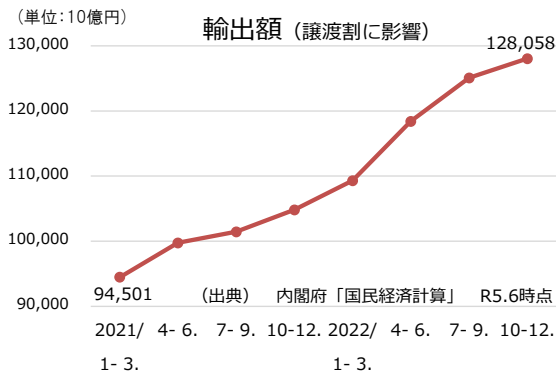
(単位:千円・%)

業種	事業税			県民税			合計					調定増減額
	R3年度	R4年度	前年度比	R3年度	R4年度	前年度比	R3年度	構成比	R4年度	構成比	前年度比	
農業・林業・漁業	105,303	109,034	103.5	32,293	33,531	103.8	137,596	0.3	142,565	0.2	103.6	4,969
鉱業	31,505	15,149	48.1	2,789	3,635	130.3	34,294	0.1	18,784	0.0	54.8	△ 15,510
建設業	3,334,360	3,500,917	105.0	362,286	368,319	101.7	3,696,646	7.3	3,869,236	6.5	104.7	172,590
電気・ガス・水道・熱供給業	509,044	498,656	98.0	47,987	8,051	16.8	557,031	1.1	506,707	0.9	91.0	△ 50,324
運輸・通信業	1,678,210	2,095,732	124.9	166,809	171,932	103.1	1,845,019	3.7	2,267,664	3.8	122.9	422,645
卸売・小売業	5,551,236	5,907,350	106.4	685,617	680,663	99.3	6,236,853	12.4	6,588,013	11.1	105.6	351,160
銀行業	1,193,641	1,209,081	101.3	101,073	109,213	108.1	1,294,714	2.6	1,318,294	2.2	101.8	23,580
金融業	889,944	946,501	106.4	61,124	66,802	109.3	951,068	1.9	1,013,303	1.7	106.5	62,235
証券業	250,180	87,754	35.1	21,884	5,707	26.1	272,064	0.5	93,461	0.2	34.4	△ 178,603
保険業	699,606	708,729	101.3	105,879	109,873	103.8	805,485	1.6	818,602	1.4	101.6	13,117
不動産業	1,341,639	1,668,651	124.4	152,286	171,136	112.4	1,493,925	3.0	1,839,787	3.1	123.2	345,862
宿泊業	99,916	150,389	150.5	27,850	31,298	112.4	127,766	0.3	181,687	0.3	142.2	53,921
飲食店	198,533	305,588	153.9	50,635	67,613	133.5	249,168	0.5	373,201	0.6	149.8	124,033
サービス業	3,931,252	4,430,329	112.7	544,946	620,545	113.9	4,476,198	8.9	5,050,874	8.5	112.8	574,676
その他	794,634	832,846	104.8	84,976	81,405	95.8	879,610	1.7	914,251	1.5	103.9	34,641
非製造業	20,609,003	22,466,706	109.0	2,448,434	2,529,723	103.3	23,057,437	45.8	24,996,429	42.1	108.4	1,938,992

地方消費税

262億 652万円 (対前年度▲9億7,657万円、▲3.6%)

▶輸出増で仕入れ還付金が増加したことにより県税は減収するものの、全国的には貨物割の増加に伴い、地方消費税の全体(清算後)では増収



(参考) 令和4年度地方消費税(清算金)の収支状況

(千円、%)

区分	令和3年度 決算額 A	令和4年度 決算額 B	対前年度	
			(B-A)	B/A
地方消費税①	27,183,090	26,206,518	△ 976,572	96.4
地方消費税清算金収入②	63,377,900	66,350,692	2,972,792	104.7
地方消費税清算金支出③	26,283,946	26,218,811	△ 65,135	99.8
地方消費税清算金収支④(②-③)	37,093,954	40,131,881	3,037,927	108.2
地方消費税収支計 ①+④	64,277,044	66,338,399	2,061,355	103.2

※地方消費税清算後滋賀県シェア=令和3年度第4四半期~:1.06% (~令和3年度第3四半期:1.05)

自動車税

197億 317万円（対前年度 +5億5,547万円、+2.9%）

- ①自動車税種別割 181億6,911万円（対前年度 +1億4,499万円、+0.8%）
- ②自動車税環境性能割 15億3,406万円（対前年度 +4億1,049万円、+36.5%）

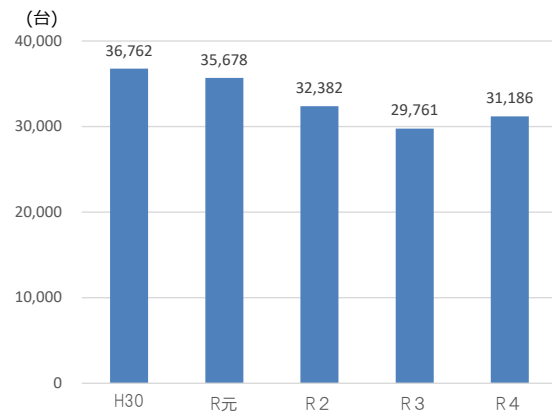
▶グリーン化税制（軽課）対象車の絞り込みによる種別割の増収、半導体不足改善等に伴う自動車生産の回復による環境性能割の増収

【グリーン化税制による影響額】

年度	（軽課）影響額
令和3年度	▲3億2,182万円
令和4年度	▲1,076万円
増減額	+3億1,106万円

※R3まで対象であったクリーンディーゼル車等がR4から軽課対象外となった

【県内乗用車新車登録台数】



（出典）一般社団法人自動車販売協会連合会

軽油引取税

127億4,663万円（対前年度▲1億8,604万円、▲1.4%）

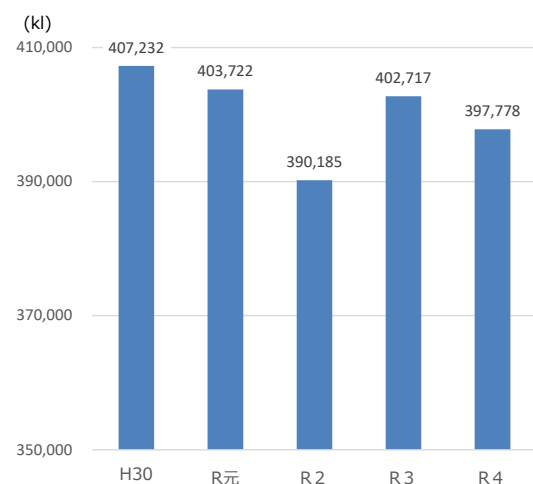
▶貨物輸送量の減少等により、軽油需要が減少したことによる減収

【自動車輸送量】

年度	輸送量 (百万トンキロ)	前年比 (%)
令和2年度	213,337	-
令和3年度	227,344	+6.6
令和4年度	223,893	▲1.5

（出典）自動車輸送統計月報（国土交通省）

【課税標準量の推移】



不動産取得税

34億 796万円（対前年度▲8億2,059万円、▲19.4%）

▶大規模建物の取得が前年度を大きく下回ったことや、繰越分についてコロナ特例猶予分が皆減したことによる減収

【大口取得（税額1,000万円以上）の状況】

	家屋（原始）		家屋（承継）		土地	
	件数	金額	件数	金額	件数	金額
令和3年度	40件	11.5億円	6件	1.3億円	6件	1.0億円
令和4年度	15件	3.5億円	7件	1.2億円	4件	1.7億円
増減件数・額	▲25件	▲8.0億円	+1件	▲0.1億円	▲2件	+0.7億円

【不動産取得税のうち繰越分】

※新型コロナウイルスの感染拡大に伴い、令和2年度に納税者への影響の緩和を図るための特例徴収猶予措置（コロナ特例猶予分）が講じられ、その多くは令和3年度に繰越分として収納された

令和3年度	令和4年度	前年比
2億9,516万円	9,813万円	▲1億9,703万円

個人事業税

17億6,655万円（対前年度▲191万円、▲0.1%）

▶繰越分について、コロナ特例猶予分が皆減したことによる減収

県たばこ税

15億4,001万円（対前年度+7,656万円、+5.2%）

▶税率引き上げの影響による増収

ゴルフ場利用税

10億6,786万円（対前年度▲796万円、▲0.7%）

▶繰越分について、コロナ特例猶予分が皆減したことによる減収

県民税利子割

1億8,914万円（対前年度▲1億2,701万円、▲40.2%）

▶銀行預金利子等の減少による減収

その他の税（鉦区税、狩猟税、産業廃棄物税）

6,912万円（対前年度+ 384万円、+5.9%）