

# 痴漢 & 盗撮の被害にあわないために

～自分を守るためのハンドブック～

滋賀県鉄道警察隊



痴漢・盗撮は**犯罪**です。

悪質な犯人を決して許してはいけません！

滋賀県警察では、

触らせない

撮らせない

許さない

の3本柱を合言葉に犯罪の  
防止活動を強化しています！



まず、**痴漢**についてお話します！

★痴漢被害にあわないためには★


痴漢がよく出没する場所  
に近づかない！！！！

- ① 電車のドア付近
- ② 階段や改札口に近い車両
- ③ 二人掛け座席の窓側席



## ① 電車のドア付近

電車のドア付近は、痴漢が最も出没する場所です！  
ドアが開いたらすぐに下りて逃げられるため  
痴漢にとっては非常に都合の良い場所なのです。  
混雑する電車のドア付近は避けましょう！！！！





## ② 階段や改札口に近い車両



階段や改札口に近い車両は、一番  
混みやすい場所です！

混んでいる場所は、危険な場所  
と覚えておきましょう。

### ③ 二人掛けの窓側席

二人掛けの窓側席に座って居眠りするととても危険です！

痴漢に挟まれて逃げられなくなってしまいます！

何かあっても逃げられるよう通路側の座席に座りましょう。

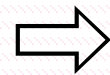


# 痴漢被害に遭ってしまったら

電車内で怖くて声を出せないときは、スマホ用防犯ツール『デジタルフラッシュヘルプカード』を活用しましょう。

「痴漢です！助けて下さい」と光りながら表示される画像を周りの乗客に見せて助けを求めましょう。

右の二次元バーコードからダウンロードできます。



防犯ブザーを活用しましょう！

防犯ブザーは、鞆の外側などの他の人から見える場所につけましょう！

**何かあったら鳴らすぞ**  
と自分の意思を示すことで痴漢に狙われにくくなります。





つぎに、**盗撮**についてお話します！

★盗撮の被害にあわないためには★

犯人の好きな場所に気をつける！

- ①上りの階段やエスカレーター
- ②電車のドア付近



# ①上りの階段やエスカレーター



上りの階段やエスカレーターでの盗撮被害は多く、しかも被害に遭っていることに気付かないケースが多い特徴があります。階段やエスカレーター、ドア付近では、鞆やリュックサック等でスカートの裾を押さええる等して、盗撮されないように工夫し、犯人から狙われないようにしましょう。

## ②電車のドア付近

電車のドア付近は、盗撮の犯人が集まる場所です！

電車の乗り降りはどうしても、前方に注意が向いてしまいがち・・・。

その隙を犯人が狙っています。



# ★犯人から狙われないために★



痴漢や盗撮の被害に遭わないためには、犯人から狙われないようにすることが重要です！



# ターゲットにされないために…



登下校はなるべく友達と一緒に！



スマートフォン等に夢中にならない！



怪しい男性がそばにいないか  
周囲を確認しましょう！




# 110番

身の危険を感じたら、  
近くの人に助けを求め、  
すぐに110番  
通報しましょう！  
近くにいる警察官が  
駆けつけます。



家族・学校の先生・職場  
の上司・同僚等



滋賀県警察本部  
(鉄道警察隊)  
077-522-1231

相談

被害にあってしまったら

駅員・車掌さん等

通報



110番  
交番・警察署等



# 鉄道警察隊の仕事

鉄道警察隊では、痴漢や盗撮等の相談内容に応じて防犯指導や**同行警乗**を行っています。

## **同行警乗**とは

私服警察官が、相談者（被害者）と一緒に電車に乗車し、犯人の発見・特定、検挙につなげていく活動です。



最後に・・・  
通勤・通学中の駅や電車内のマナーを  
守らないことで思わぬトラブルに巻き  
込まれないように・・・  
電車内等のマナーをチェックしてみま  
しょう★★★★



ホーム上で歩きスマホを  
していませんか

電車内で携帯電話の  
通話をしていませんか

割り込み乗車していませんか

電車内で大声で会話  
していませんか

ドア付近で乗降者の  
邪魔になっていませんか

イヤホン・ヘッドホンからの音が  
漏れていませんか