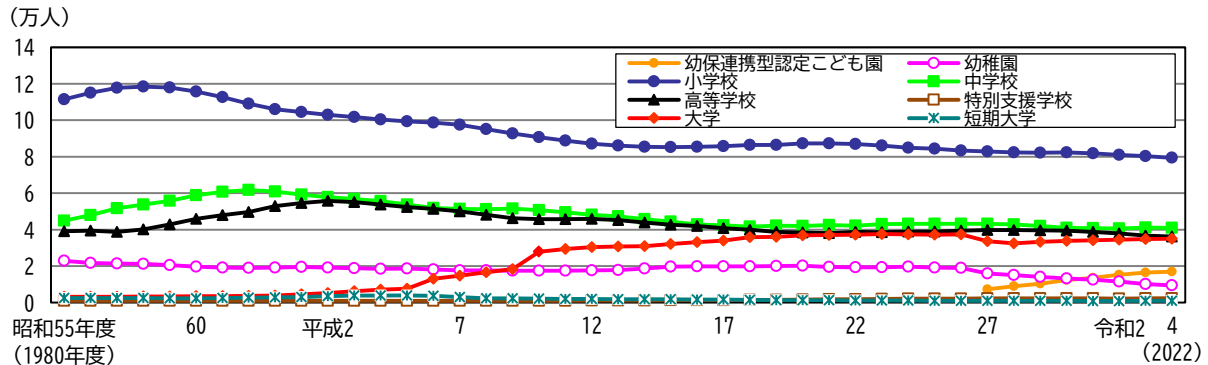


# 教育・文化・観光

## ■園児・児童・生徒・学生数の推移

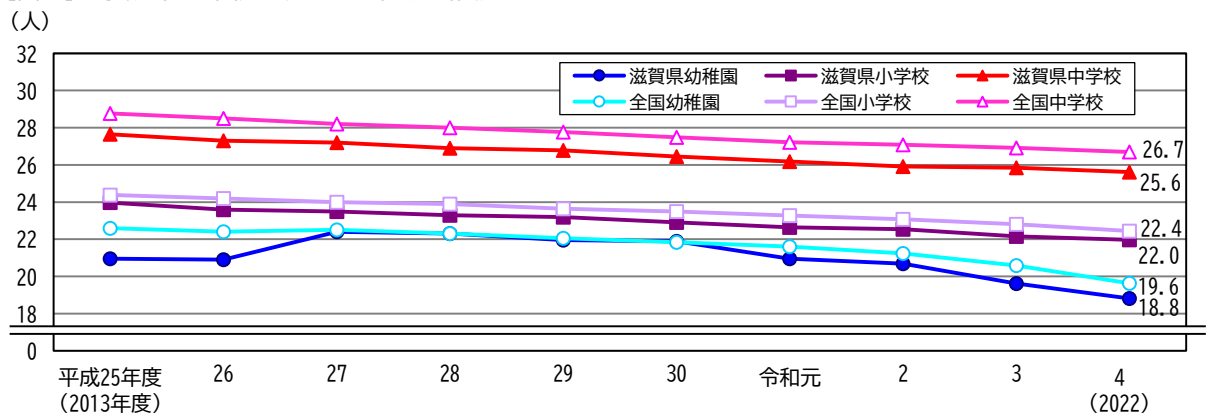
【図94】在学者数の推移



※1 高等学校生徒数は全日制・定時制在学者

「学校基本調査」 文部科学省（各年度5月1日現在）

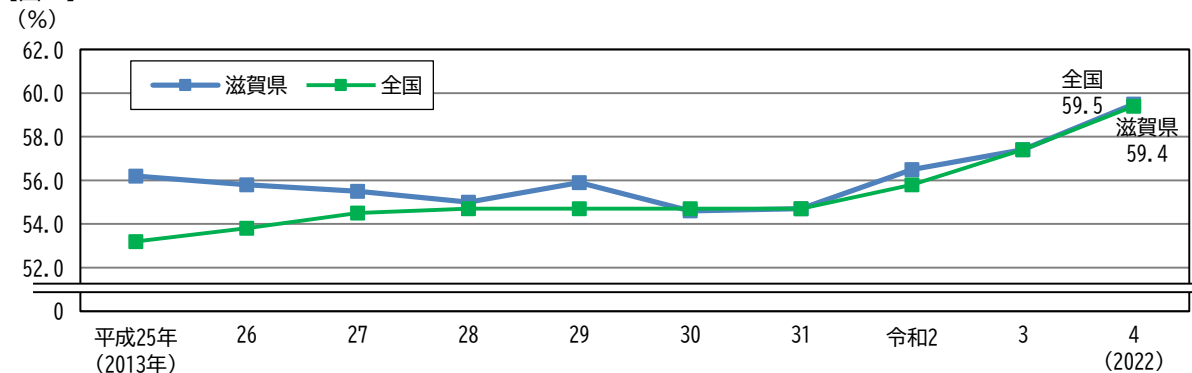
【図95】1学級当たり園児・児童・生徒数の推移



「学校基本調査」 文部科学省（各年度5月1日現在）

## ■高等学校（全日制・定時制）卒業者の大学等への進学率の推移

【図96】

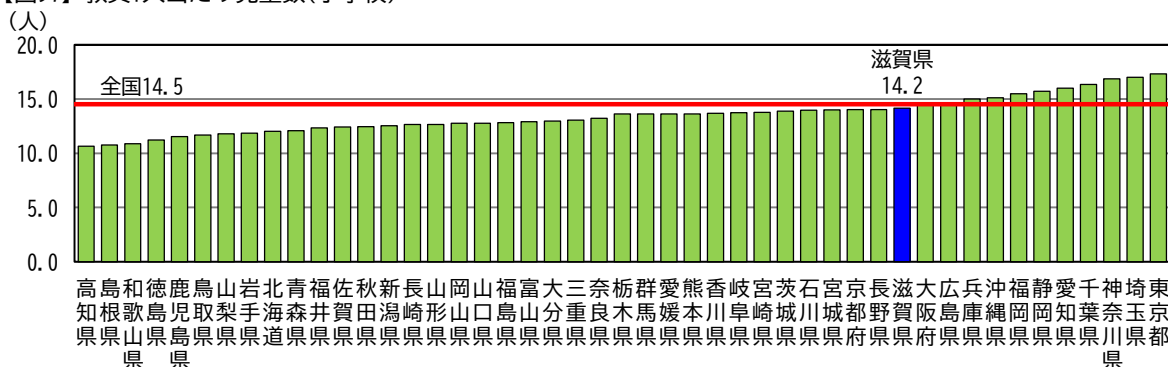


「学校基本調査」 文部科学省

- ・令和4年5月1日現在の県内教育機関の在学者数は、幼稚園9,407人、幼保連携型認定こども園16,936人、小学校79,371人、中学校40,932人、高等学校36,222人、特別支援学校2,373人、短期大学949人、大学34,940人である。(図94)
- ・滋賀県の1学級当たりの園児・児童・生徒数は、5年前と比較すると、幼稚園は3.1人減、小学校は1.2人減、中学校は1.2人減となっている。(図95)
- ・令和4年3月の高等学校の卒業生12,108人のうち、大学等への進学者は7,196人で進学率は59.4%である(全国平均59.5%)。(図96)

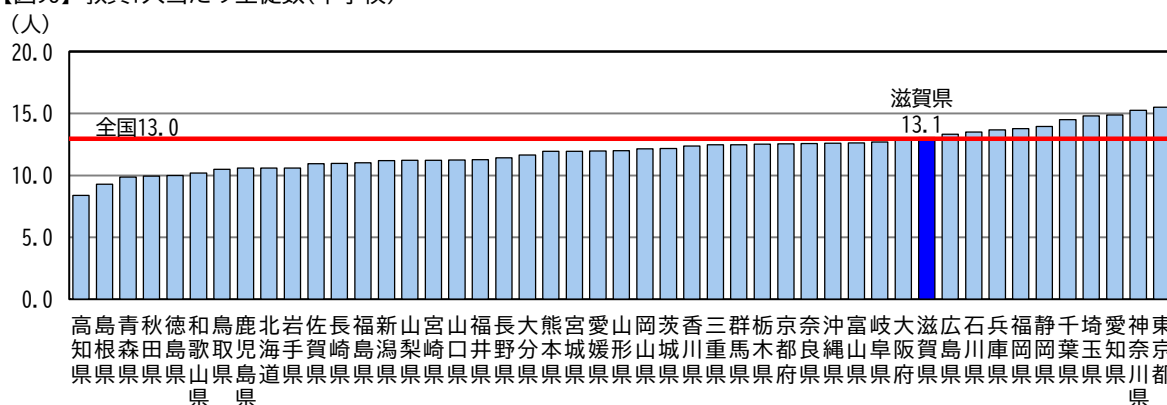
## ■小学校の児童数・中学校の生徒数

【図97】 教員1人当たり児童数(小学校)



「学校基本調査」 文部科学省（令和4年度）

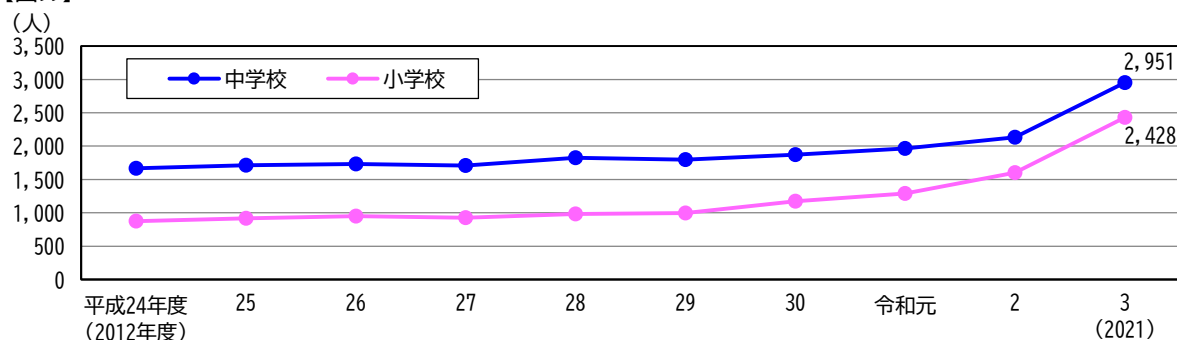
【図98】 教員1人当たり生徒数(中学校)



「学校基本調査」 文部科学省（令和4年度）

## ■長期欠席児童・生徒数\*1の推移

【図99】



\*1 病気、経済的理由、不登校、新型コロナウイルスの感染回避、その他の理由により、連続または断続して30日以上欠席した児童・生徒数

平成24～26年度 「学校基本調査」 文部科学省

平成27～令和3年度 「児童生徒の問題行動・不登校等生徒指導上の諸課題に関する調査」 文部科学省

### くらしの数字

教育用PC1台当たりの児童生徒数

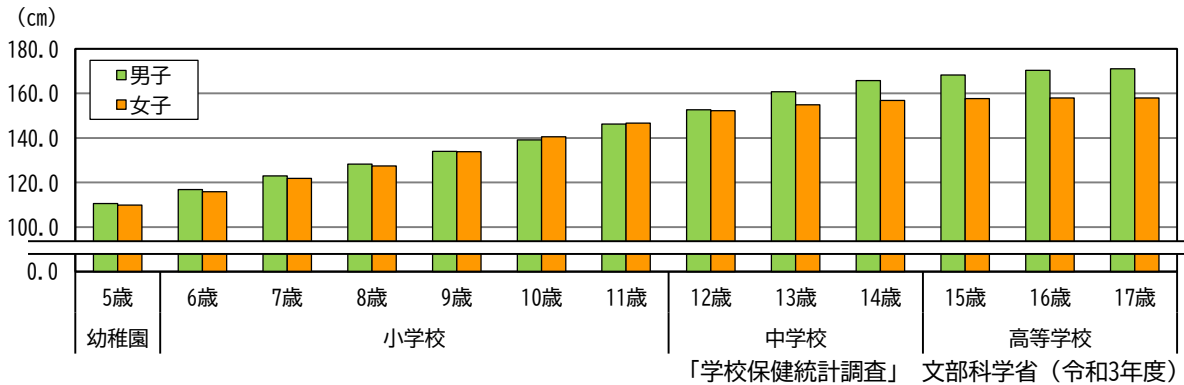
小学校 0.9人/台、中学校 0.8人/台、義務教育学校 0.8人/台、高等学校 3.5人/台、特別支援学校 0.9人/台

「学校における教育の情報化の実態等に関する調査結果」 文部科学省（令和3年度）

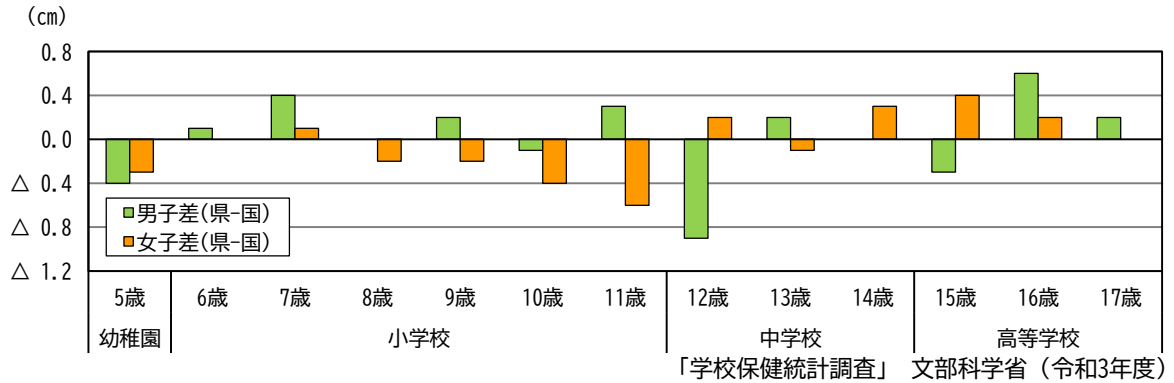
- ・令和3年度の小・中学校の教員1人当たりの児童・生徒数をみると、滋賀県は小学校が14.2人で全国の少ない順から36位、中学校が13.1人で全国の少ない順から37位である。（図97）（図98）
- ・令和3年度の長期欠席者（連続または断続して30日以上欠席した児童・生徒）は、小学校が2,428人、中学校が2,951人であった。（図99）

## ■幼児・児童・生徒の体格

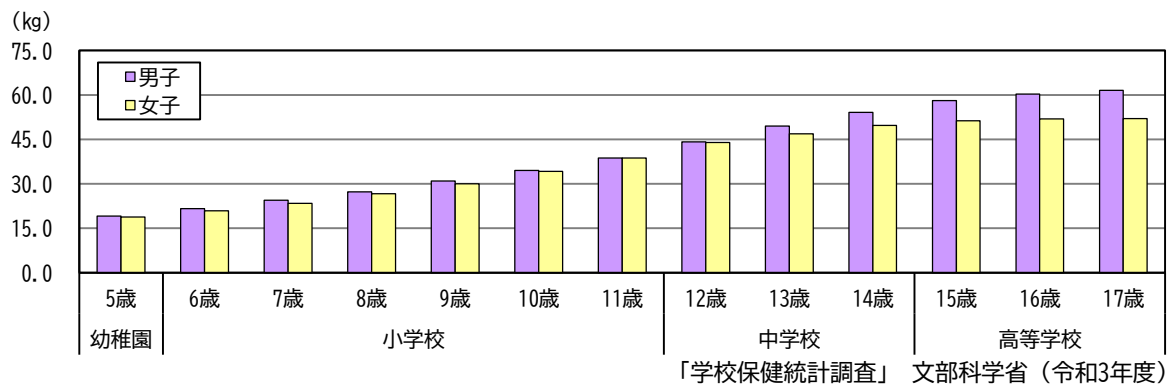
【図100】男女別平均身長



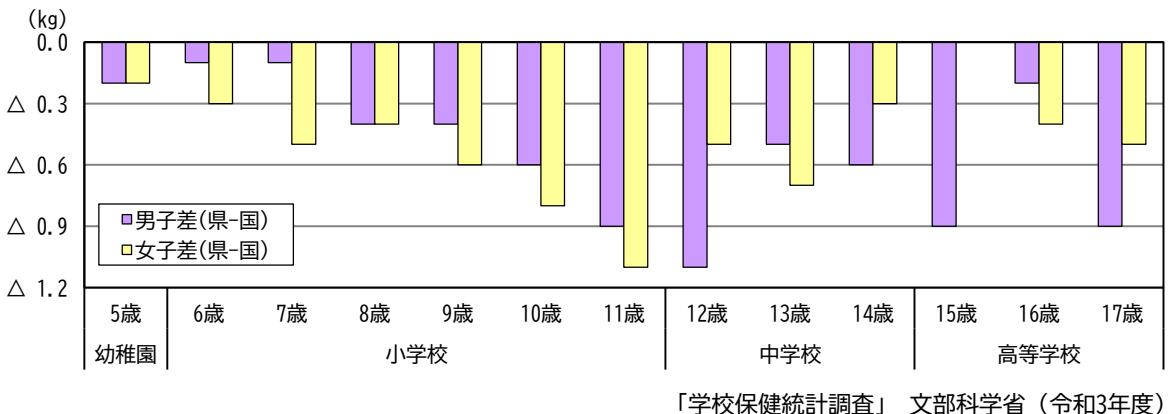
【図101】男女別平均身長の全国値との比較



【図102】男女別平均体重



【図103】男女別平均体重の全国値との比較

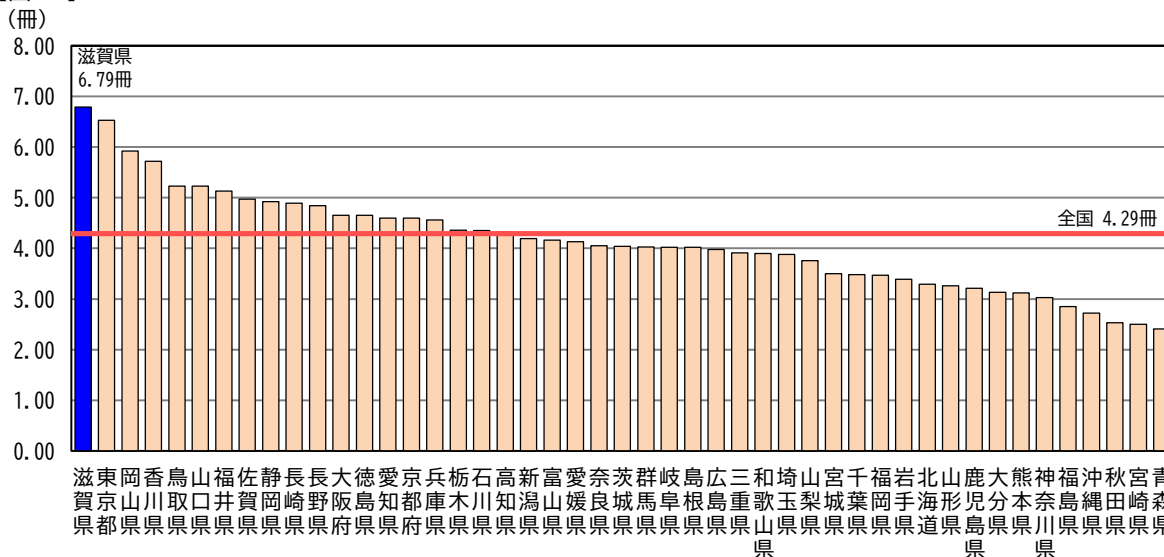


※2 学校保健統計調査の調査期間は例年4月1日から6月30日ですが、令和3年度は新型コロナウイルス感染症の影響により調査期間が年度末まで延長されました。そのため、令和3年度の数値と過去の数値の単純比較はできません。

- ・身長は、男子は6歳、7歳、9歳、11歳、13歳、16歳および17歳で、女子は7歳、12歳および14歳～16歳で全国平均値を上回った。（図100）（図101）
- ・体重は、男子は5歳～17歳のすべての年齢で、女子は5歳～14歳、16歳および17歳で全国平均値を下回った。（図102）（図103）

## ■公立図書館の1人当たり図書貸出冊数 \*2

【図104】

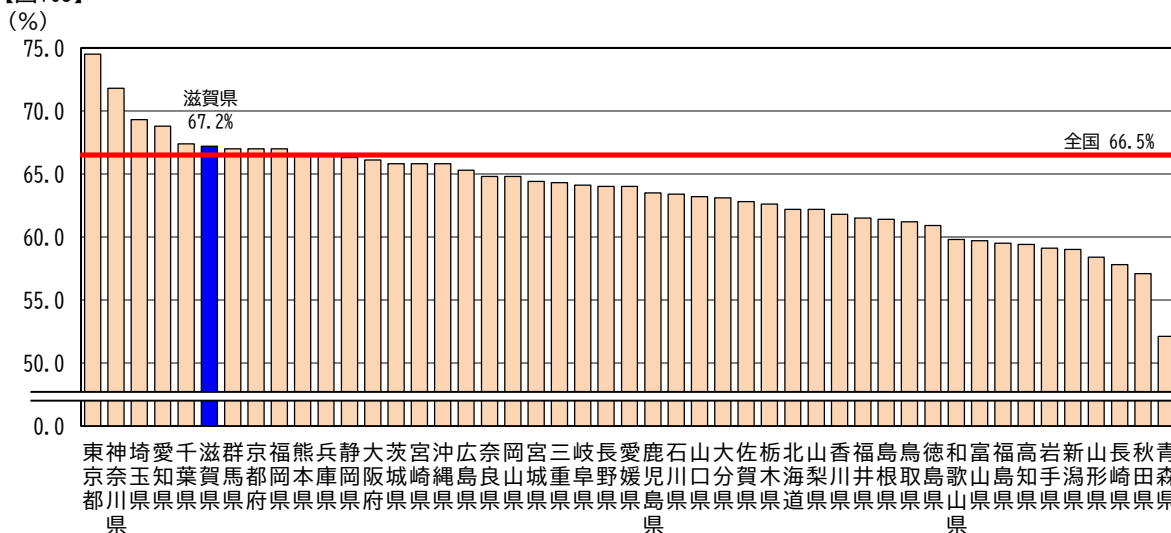


\*2 公立（都道府県立および市区町村立）図書館貸出冊数（団体貸出冊数除く）／都道府県人口（令和2年1月1日現在）

「日本の図書館統計と名簿2021」（公社）日本図書館協会（令和2年度）

## ■スポーツ年間行動者率 \*3

【図105】



\*3 10歳以上人口に占める過去1年間（令和2年10月20日～令和3年10月19日）にスポーツを行った人の割合

\*3 「スポーツ」には、職業スポーツ選手が仕事として行うものや、児童・生徒・学生が体育の授業で行うものは除き、クラブ活動や部活動は含む。

「令和3年社会生活基本調査」 総務省統計局

### くらしの数字

○公立図書館の専任職員の有資格者率 83.1%（全国1位）

○公立図書館の1人当たり蔵書冊数 7.13冊（全国3位）

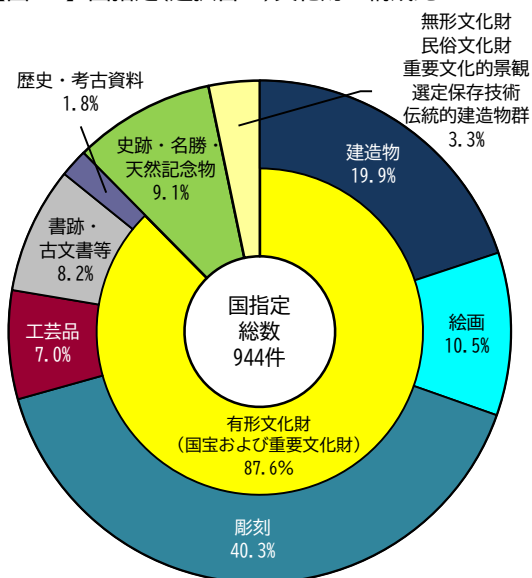
「日本の図書館統計と名簿2021」（公社）日本図書館協会（令和2年度）

・令和2年度の公立図書館貸出冊数は1人当たり6.79冊で全国1位である（全国平均4.29冊）。（図104）

・令和3年のスポーツ年間行動者率は67.2%で全国6位である（全国平均66.5%）。（図105）

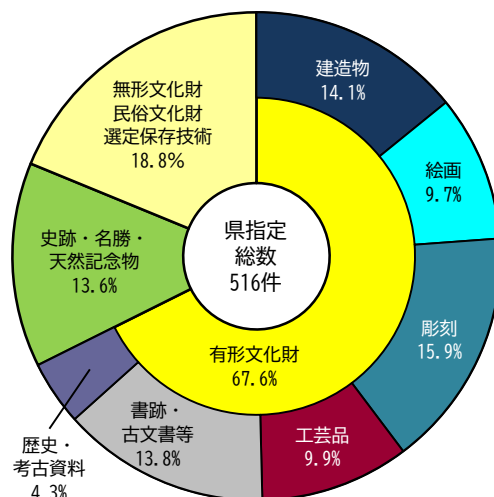
## ■文化財

【図106】国指定(選択含む)文化財の構成比



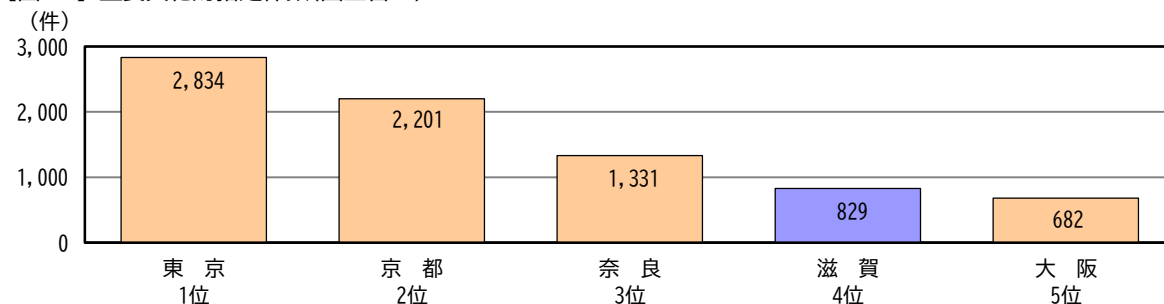
県文化財保護課(令和4年3月31日現在)

【図107】県指定(選択含む)文化財の構成比



県文化財保護課(令和4年3月31日現在)

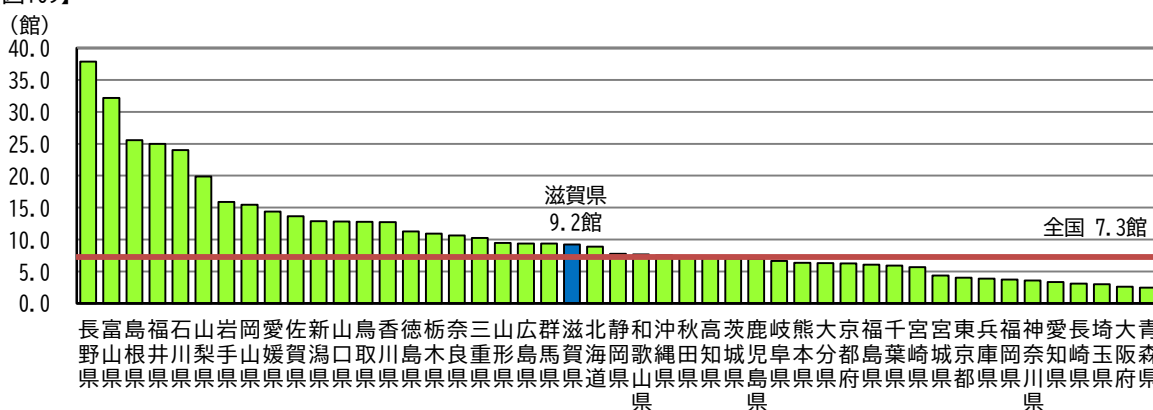
【図108】重要文化財指定件数(国宝含む)



文化庁 (令和5年2月1日現在)

## ■人口百万人当たりの登録博物館数

【図109】

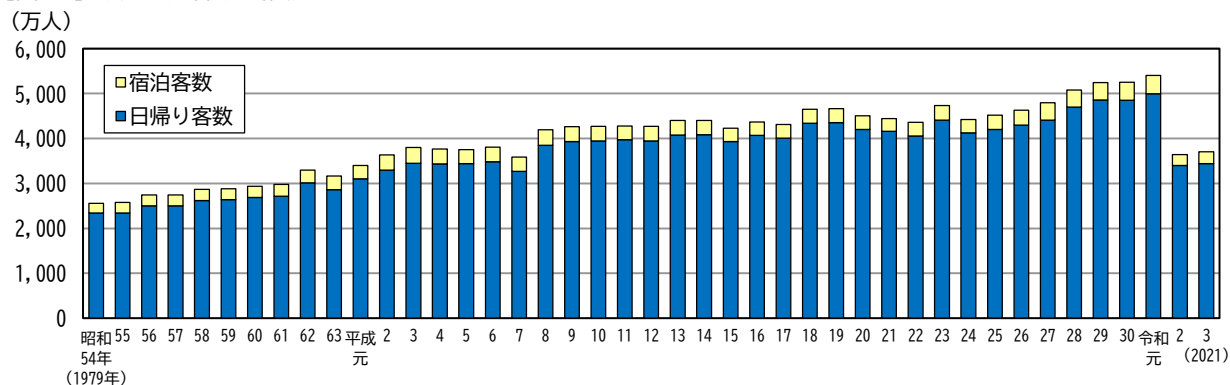


「社会教育調査」 文部科学省 (令和3年10月1日現在)  
「人口推計」 総務省統計局 (令和3年10月1日現在)

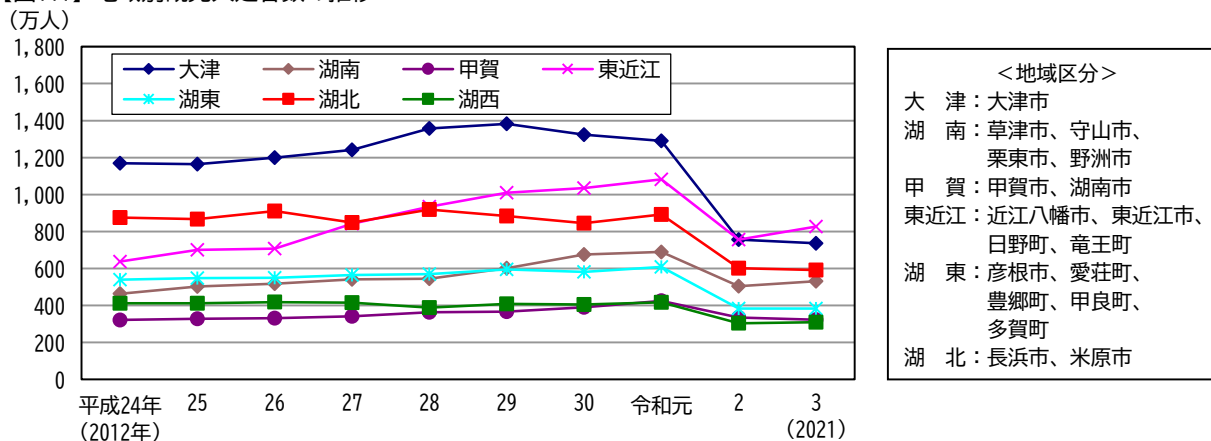
- ・令和4年3月31日現在の文化財件数は国指定(選択含む)944件、県指定(選択含む)516件である。文化財の種別では国、県指定(選択含む)ともに彫刻の占める割合が最も高い。(図106) (図107)
- ・重要文化財指定件数(国宝含む)は829件で、東京都、京都府、奈良県に次いで全国4位である。(図108)
- ・令和3年10月1日現在の人口百万人当たりの登録博物館数は9.2館で全国22位である(全国平均7.3館)。(図109)

## ■観光入込客数

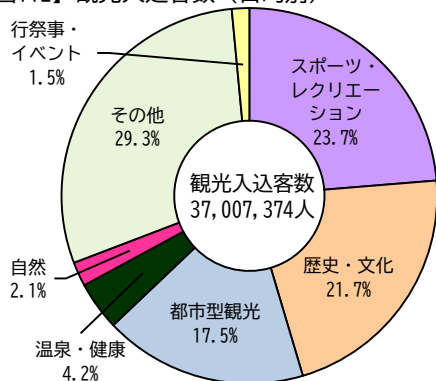
【図110】観光入込客数の推移



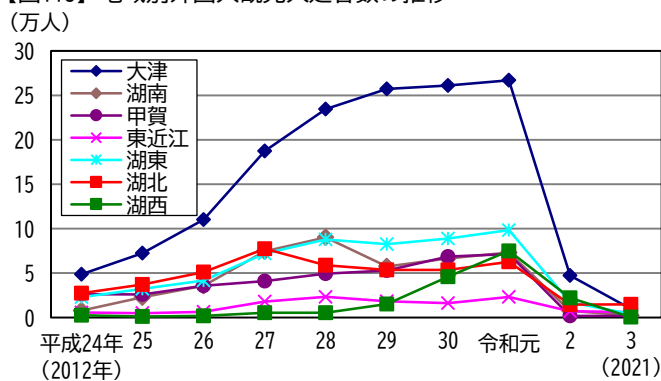
【図111】地域別観光入込客数の推移



【図112】観光入込客数（目的別）



【図113】地域別外国人観光入込客数の推移



- 令和3年の観光入込客数は、新型コロナウイルス感染症の感染拡大防止措置が講じられる中、宿泊周遊キャンペーン「今こそ滋賀を旅しよう！」等の需要喚起策の実施により、前年の3,641万4,300人から1.6%の増加となる、3,700万7,374人であった。（図110）
- 令和3年の地域別観光入込客数では、「湖南」や「東近江」が、新規観光施設の開業や、人気観光施設の入込客数の回復等により、他の地域に比べ前年より増加した。（図111）
- 令和3年の観光入込客数を目的別にみると、「スポーツ・レクリエーション」は876万3,773人で、密を避けやすいゴルフ場や積雪に恵まれたスキー場への観光入込客数が増加したこと等により、前年から10.3%の増加となっている。（図112）
- 令和3年の外国人観光入込客数は、年間を通して観光目的での入国ができない状況であったことから、県全体では2年連続で大幅に減少している。地域別では、「湖北」の観光入込客数が最も多く、14,869人であった。（図113）