

5 水道用水供給事業の業務状況

事業の概要

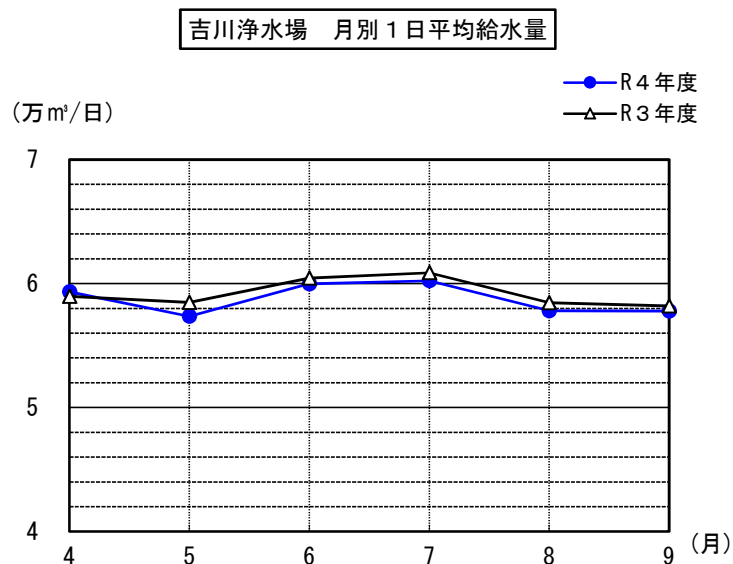
各市町が行っている水道事業への供給事業として、水道水の広域的、安定的な供給を行うため、湖南水道用水供給事業を行っています。

水道施設名	給水開始	給水先	給水人口
吉川浄水場 給水能力 81,100 m ³ /日	昭和 53 年 8 月	近江八幡市、草津市、 守山市、栗東市、 甲賀市、野洲市、 湖南市、東近江市、 日野町、竜王町	698,354 人 (R4.3.31 現在)
馬渕浄水場 給水能力 82,700 m ³ /日	昭和 54 年 11 月		
水口浄水場 給水能力 35,000 m ³ /日	昭和 59 年 6 月		

給水状況

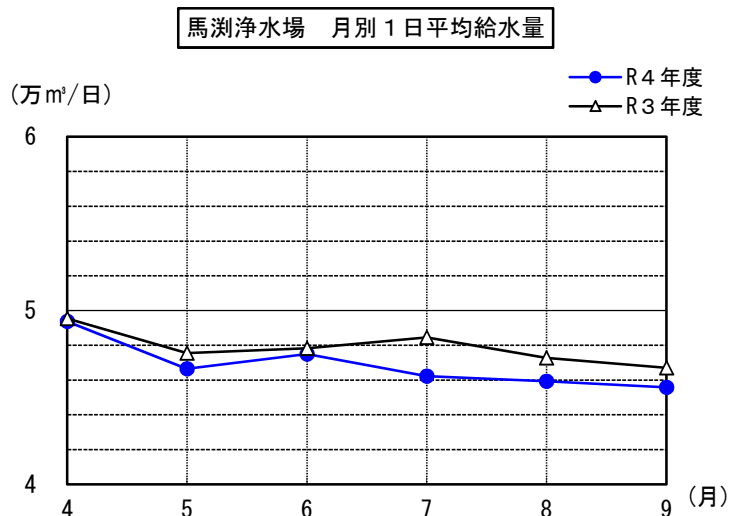
○吉川浄水場

令和4年度上半期の給水状況は、1日平均58,745 m³で、前年度同期と比較すると、494 m³(0.8%)減少しました。



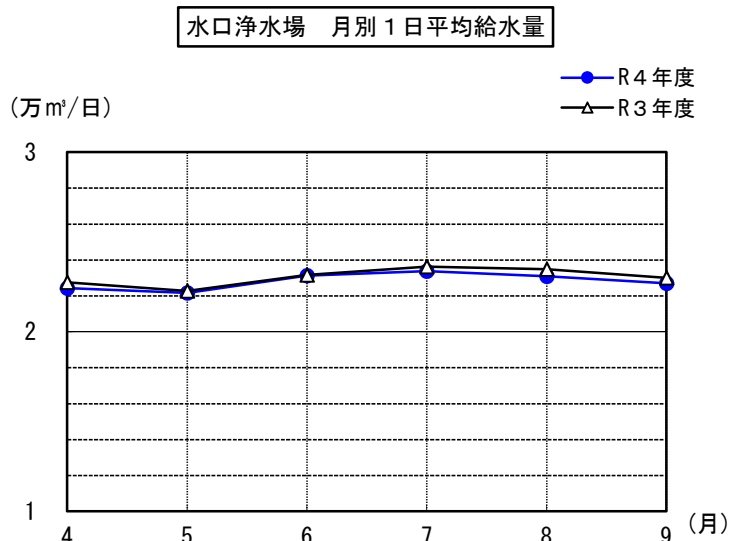
○馬淵浄水場

令和4年度上半期の給水状況は、1日平均46,857 m³で、前年度同期と比較すると、1,027 m³ (2.1%) 減少しました。



○水口浄水場

令和4年度上半期の給水状況は、1日平均22,815 m³で、前年度同期と比較すると、229 m³ (1.0%) 減少しました。



建設改良事業の状況

○吉川浄水場

令和4年度上半期は、吉川浄水場耐震対策建設工事等を前年度に引き続き実施しました。

○馬淵浄水場

令和4年度上半期は、八日市蒲生ライン上羽田工区他管路更新工事等を前年度に引き続き実施しました。

○水口浄水場

令和4年度上半期は、水口浄水場他耐震対策補強詳細設計業務委託等を前年度に引き続き実施しました。

経理の状況

予算の補正の状況

令和4年9月定例会議において、原油価格の高騰による電気料金の増に対応するため、収益的支出を213,730千円増額補正しました。

予算の執行状況

令和4年度上半期の予算の執行状況は、次のとおりです。

●収益的収支

(単位：千円)

科 目	当初予算額	補正予算額	前年度からの繰越(財源充当)額	予算現額(A)	執行額(B)	(B)/(A)(%)
水道用水供給事業収益	5,220,000	—	15,028	5,235,028	1,914,279	36.6
営業収益	4,563,860	—	—	4,563,860	1,894,791	41.5
営業外収益	656,140	—	15,028	671,168	19,488	2.9
水道用水供給事業費用	4,181,600	213,730	15,028	4,410,358	636,899	14.4
営業費用	4,028,341	213,730	—	4,242,071	565,257	13.3
営業外費用	153,259	—	15,028	168,287	71,642	42.6

●資本的収支

(単位：千円)

科 目	当初予算額	補正予算額	前年度からの繰越(財源充当)額	予算現額(A)	執行額(B)	(B)/(A)(%)
資本的収入	2,369,600	—	932,569	3,302,169	—	—
企業債	2,176,000	—	757,000	2,933,000	—	—
補助金	96,833	—	70,200	167,033	—	—
出資金	96,767	—	91,733	188,500	—	—
諸収入	—	—	13,636	13,636	—	—
資本的支出	7,702,100	—	2,518,141	10,220,241	518,324	5.1
建設改良費	7,052,956	—	2,518,141	9,571,097	214,160	2.2
企業債償還金	604,262	—	—	604,262	297,747	49.3
固定資産購入費	44,882	—	—	44,882	6,417	14.3

(注) 資本的収入額が資本的支出額に対して不足する額は、過年度分損益勘定留保資金等で補填しました。

また、以上の予算執行の状況を企業会計原則に従って合計残高試算表にしますと、令和4年9月30日現在では次のとおりです。

●合計残高試算表（令和4年9月30日現在）

（単位：千円）

借 方		勘 定 科 目	貸 方	
残 高	合 計		合 計	残 高
56,532,660	116,972,253	〔資産の部〕	60,439,593	
45,484,437	98,989,804	固 定 資 産	53,505,367	
11,048,223	17,982,449	流 動 資 産	6,934,226	
	3,656,382	〔負債の部〕	17,985,674	14,329,292
	946	固 定 負 債	9,234,732	9,233,786
	1,467,464	流 動 負 債	2,112,431	644,967
	2,187,972	繰 延 収 益	6,638,511	4,450,539
		〔資本の部〕	41,060,079	41,060,079
		資 本 金	33,916,297	33,916,297
		剰 余 金	7,143,782	7,143,782
		〔収益の部〕	1,740,381	1,740,381
		営 業 収 益	1,722,537	1,722,537
		営 業 外 収 益	17,844	17,844
597,092	597,269	〔費用の部〕	177	
527,010	527,187	営 業 費 用	177	
70,082	70,082	営 業 外 費 用		
57,129,752	121,225,904	合 計	121,225,904	57,129,752

企業債の状況

令和4年9月30日現在の企業債の現在高は8,203,824千円です。

