

職員給与関係資料

令和4年職員給与等実態調査について

1 調査の目的と時期

この調査は、地方公務員法第8条第1項第2号の規定に基づき、一般職に属する職員の給与について検討するため、令和4年4月1日現在在職する職員（同日付けの退職者を除く。）について4月分の給与等の実態を調査したものである。

2 調査対象

滋賀県職員等の給与等に関する条例、滋賀県公立学校職員の給与等に関する条例、滋賀県一般職の任期付職員の採用等に関する条例、滋賀県一般職の任期付研究員の採用等に関する条例または滋賀県技能労務職員の給与、勤務時間その他の勤務条件に関する規則の適用を受ける職員（臨時または非常勤の職員および休職中、休業中、育児短時間勤務中または派遣中の職員を除く。）を対象とした。

3 調査事項

調査対象に該当した全職員について、適用給料表別に職員の学歴、性別、年齢、職務の級、号給および給料、扶養手当、地域手当等の給与について調査するとともに扶養家族の状況および通勤の状況等を調査した。

4 集 計

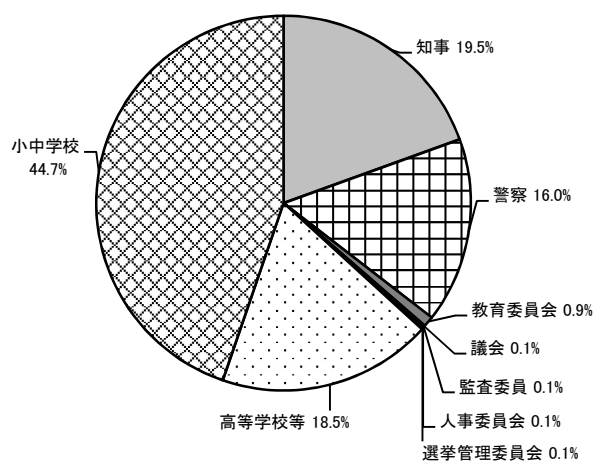
人事委員会事務局において実施した。

第1表 部局別・給料表別人員数

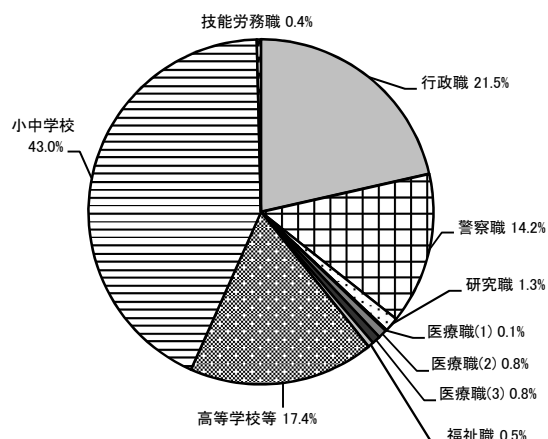
給料表	部局									
	知事	警察	教育委員会	議会	監査委員	人事委員会	選挙管理委員会	高等学校等	小学校および中学校	計
行政職	2,534	264	111	26	15	10	6	179	299	3,444
警察職	-	2,277	-	-	-	-	-	-	-	2,277
研究職	199	17	-	-	-	-	-	-	-	216
医療職(1)	21	-	-	-	-	-	-	-	-	21
医療職(2)	129	1	-	-	-	-	-	-	1	131
医療職(3)	122	2	2	-	-	-	-	-	-	126
福祉職	87	-	-	-	-	-	-	-	-	87
高等学校等教育職	-	-	18	-	-	-	-	2,771	-	2,789
小学校および中学校等教育職	-	-	16	-	-	-	-	-	6,877	6,893
技能労務職	33	6	-	-	-	-	-	24	-	63
計	3,125	2,567	147	26	15	10	6	2,974	7,177	16,047

- 注1 教育委員会のうち高等学校等教育職および小学校および中学校等教育職については、定数内指導主事の数字である。
 2 小学校および中学校等の数字には、県立中学校の職員38人(小学校および中学校等教育職37人、行政職1人)を含む。
 3 再任用職員は、含まれていない(第12表までについて同じ。)

部局別



給料表別



第2表 職員の給料表別・学歴別・性別人員構成

給料表	区分	学歴別人員構成比				性別人員構成比				男女平均年齢
		中学卒	高校卒	短大卒	大学卒	男	平均年齢	女	平均年齢	
		%	%	%	%	%	歳	%	歳	歳
行政職給料表		-	14.8	11.3	73.9	65.7	42.3	34.3	38.9	41.1
警察職給料表		-	41.8	3.0	55.2	90.3	39.5	9.7	33.9	39.0
研究職給料表		-	3.7	4.2	92.1	76.4	44.3	23.6	41.7	43.7
医療職給料表(1)		-	-	-	100.0	76.2	50.4	23.8	33.9	46.5
医療職給料表(2)		-	-	11.5	88.5	50.4	43.5	49.6	40.6	42.0
医療職給料表(3)		-	-	32.5	67.5	9.5	36.6	90.5	43.7	43.1
福祉職給料表		-	2.3	19.5	78.2	56.3	38.1	43.7	36.8	37.5
高等学校等教育職給料表		-	1.3	2.9	95.8	56.1	43.6	43.9	42.9	43.3
小・中学校等教育職給料表		-	-	4.3	95.7	46.8	39.4	53.2	39.6	39.5
技能労務職給料表		42.9	42.9	11.1	3.2	76.2	50.3	23.8	50.6	50.3
計		0.2	9.6	5.7	84.5	59.0	41.0	41.0	40.0	40.6

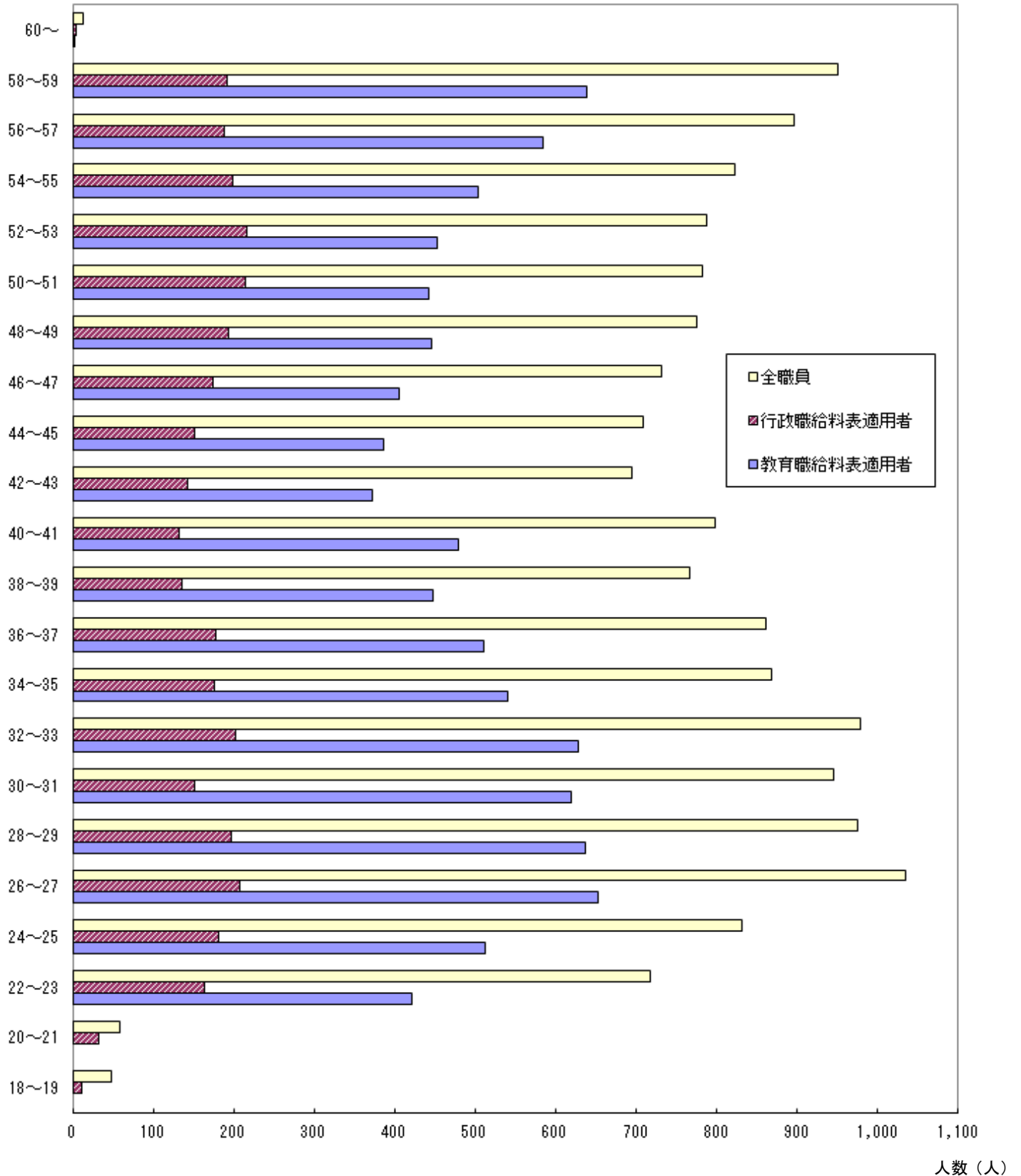
第3表 職員の年齢階層別構成

1 年齢階層別構成

年齢階層	職種	一般職員					教育職員			警察職員	全職員
		行政	研究	医療	福祉	技能労務	高等学校等	小学校・中学校等			
歳	%	%	%	%	%	%	%	%	%	%	
～ 24	8.2	8.9	3.2	4.7	11.5	3.2	6.8	3.0	8.4	10.3	7.7
25 ～ 29	13.7	14.2	6.6	13.6	21.8	1.6	16.1	12.7	17.5	13.6	15.1
30 ～ 34	12.7	13.0	12.0	9.7	16.1	7.9	15.8	13.7	16.6	14.3	14.8
35 ～ 39	11.8	11.5	15.3	13.7	13.8	-	12.6	11.0	13.2	15.4	12.8
40 ～ 44	10.6	10.2	17.6	11.9	8.0	11.1	10.9	10.3	11.2	16.3	11.6
45 ～ 49	12.9	12.9	12.0	13.7	13.8	9.5	10.7	15.5	8.7	12.6	11.5
50 ～ 54	15.8	15.9	16.2	16.2	4.6	20.7	11.9	14.4	10.8	9.2	12.5
55 ～ 59	14.0	13.3	17.1	14.7	9.2	46.0	15.2	19.3	13.6	8.3	13.9
60 ～	0.3	0.1	-	1.8	1.2	-	-	0.1	-	-	0.1
人員数	人	人	人	人	人	人	人	人	人	人	人
	4,088	3,444	216	278	87	63	9,682	2,789	6,893	2,277	16,047

2 年齢階層別構成（グラフ）

年齢（歳）



第4表 職員の平均給与月額

区分 年月 給与項目	一般職員 (教育職員および警察職員を除く。)		全職員	
	令和4年4月	令和3年4月	令和4年4月	令和3年4月
	円	円	円	円
給料	323,957	325,860	347,870	349,288
扶養手当	8,340	8,570	8,691	8,638
地域手当	21,333	21,392	22,100	22,157
計	353,630	355,822	378,661	380,083

給料表別

給料表	平均年齢	給料	扶養手当	地域手当	計
	歳	円	円	円	円
行政職給料表	41.1	319,851	8,434	20,907	349,192
警察職給料表	39.0	333,994	14,508	21,342	368,844
研究職給料表	43.7	361,213	9,488	23,137	393,838
医療職給料表(1)	46.5	454,462	5,490	82,443	542,395
医療職給料表(2)	42.0	333,333	7,986	21,136	362,455
医療職給料表(3)	43.1	334,637	4,884	20,698	360,219
福祉職給料表	37.5	319,521	7,860	20,290	347,671
高等学校等教育職給料表	43.3	382,977	8,712	23,929	415,618
小学校および中学校等 教育職給料表	39.5	352,430	6,970	22,066	381,466
技能労務職給料表	50.3	342,480	8,524	21,188	372,192

注 給料は、給料の調整額および教職調整額を含む。

第5表 職員の給料表別・級別・号給別人員分布

行政職給料表

号給 \ 級	1	2	3	4	5	6	7	8	9
1							1		1
2									
3									
4		1							
5									
6						2			
7		1							
8		69							
9	6	9							
10		15							
11		5	1						1
12	7	58	2						4
13	1	5					1		5
14	1	27	12						3
15		5	3						4
16	5	60	20						2
17	4	8	11						
18	2	35	19						
19	3	15	18					1	
20	17	47	23						
21	1	10	11						
22	2	31	19						
23	1	13	18						
24	7	26	20				1	1	
25	1	15	18						
26	4	38	14					6	
27	1	12	17					3	
28	14	33	22					8	
29	69	15	29					6	
30	5	14	14					5	1
31	1	9	22				10	1	
32	82	9	18				19	1	
33	1	1	18	1			5	2	
34	4	8	7				9	1	
35	5	2	16				17	3	
36	86	3	13				8		
37	11	1	21				9		
38	6	4	12				10		
39	5	2	17	1			5		
40	5		14	1			5		
41			23	1			11		
42		1	8			1	5		
43	2	1	23	1			2		
44	1	1	20	3			2		
45			21	9			2	4	
46			14	9			1		
47	1	1	24	11			1		
48			16	7			1		
49			18	15			1		
50			8	11		8			
51	2		19	15		24			
52		1	9	5	1	3			
53			14	19	1	34			
54			10	9		7			
55			21	9		9			
56			12	13	1	8			
57			17	35	3	10			
58			8	14	1	6			
59			4	17	2	18			
60			10	7		8			
61			6	20	2	17	4		
62			7	8		4			
63			4	20	1	13			
64	1		4	10	2	11			
65				20	4	13			
66			4	14	1	3			
67			4	12	6	15			
68			1	10	10	7			
69			3	12	15	6			
70			3	13	11	7			
71	1		2	5	4	5			
72			4	4	11	8			
73			3	13	12	6			
74	1		2	10	19	5			
75			2	11	21	1			
76	1		2	8	10	7			

給 号	級	1	2	3	4	5	6	7	8	9
77		1		1	13	19	6			
78				1	9	11	2			
79				1	14	16	6			
80			1		7	7	2			
81		1		2	12	18	2			
82				3	6	11				
83				1	7	15				
84		1		1	8	4	1			
85				1	9	15	24			
86				1	8	11				
87					12	6				
88		3			7	6				
89		2		1	5	11				
90				1	10	9				
91		3			15	20				
92					11	14				
93		10			129	98				
94				1						
95				1						
96										
97										
98				1						
99										
100										
101				2						
102				1						
103										
104										
105										
106										
107										
108										
109				2						
110				1						
111										
112										
113				6						
114										
115										
116										
117										
118										
119										
120										
121										
122										
123										
124										
125										
計		388	612	828	685	429	309	130	42	21
総計						3,444				

警察職給料表

級 号給	1	2	3	4	5	6	7	8	9
1	1								
2									
3			1						
4				1					
5					1				
6									
7									
8									
9	11								2
10	2								
11									
12	20								
13	2								
14									
15	1								
16	14		1						
17	1								
18	1		1						
19									
20	8								
21									
22			2						
23									
24	17	45	5	1					
25	44	1							
26	7	4	3	3					
27		4							
28	44	32	4	1					
29	2	3							
30	7	5	9	5					3
31	3	2	2						3
32	5	40	5	2					5
33	1	5							1
34	4	7	11	2					
35	1	3							1
36	4	50	21	6	1				
37	1	2	1						1
38	2	17	25	3	1				1
39		8	1						
40	3	27	24	7	2				
41		3	6	1				1	
42		9	14	6					
43		7	6	3				1	
44		15	14	8	1			5	
45	1	4	2	3	1			4	1
46		13	20	9				2	
47		2	6	3	2				
48		12	21	9	1			2	
49		4	2	3	1	1		2	
50		4	16	14	1				
51		3	4	5	2				
52		7	19	10	1			1	
53			5	8			6	1	
54		1	14	14	4		1	2	
55		2	6	2	6	1	12	3	
56			17	17	3		1		
57		2	3	8	4	2	2		
58			14	24	7	1	1		
59		1	5	5	9		5		
60		1	6	17	4				
61			3	15	2	1	2		
62		1	8	11	6		2		
63		2	2	6	5	1	3		
64		2	6	17	5	1	1		
65			4	13	5	1	4		
66			12	13	5				
67		1	4	22	6	2	1		
68			9	10	7	5	1		
69			4	18	23	3	3		
70		1	5	12	3				
71			2	10	7	4	1		
72			5	12	8	1			
73			3	21	12	1	2		
74			4	8	9	1			
75		1	1	18	6	5	1		
76			6	16	15	1			

号給	級	1	2	3	4	5	6	7	8	9
77				2	11	11	2			
78				5	14	6	3			
79				2	15	4	3			
80				2	7	2	1			
81				6	12	8	3			
82				1	12	3	5			
83				3	10	6	24			
84				2	9	8	3			
85				2	14	7	1	1		
86				1	11	3	1			
87					8	2	6			
88		1		2	7	5	1			
89		1		4	7	4	4			
90					8	4	3			
91				3	8	4	3			
92				2	3	5	1			
93				2	9	43	5			
94					3					
95				1	5					
96				1	6					
97				2	4					
98					6					
99				1	8					
100				1	6					
101				1	11					
102					1					
103					8					
104					5					
105				1	6					
106				1	2					
107					6					
108					4					
109					3					
110					4					
111					8					
112					4					
113					8					
114				1	2					
115				1	6					
116					4					
117					4					
118					7					
119				1	3					
120				1	5					
121					5					
122					3					
123				1	7					
124					2					
125					31					
126										
127										
128										
129										
130										
131										
132										
133										
134										
135										
136										
137										
138										
139										
140										
141										
142										
143										
144										
145										
計		207	355	447	774	301	101	50	24	18
総計						2,277				

研究職給料表

級 号給	1	2	3	4	5
1					
2					
3			1		
4					
5					
6					
7					
8		2			
9					
10		2			
11					
12		1			
13		4			
14		1			
15					
16		1			
17					
18					
19		1			
20		2			
21					
22		1			
23			2		
24		3	1		
25			2		
26		2	2		
27					
28		3	1		1
29			1		
30					1
31			2		
32		2	3		
33		1			3
34		3	2		
35			1		
36		1			
37			2		
38		3			
39		1	1		1
40		3	1		
41			1		
42		2	3		
43					
44		3	1		
45			1	1	
46		2	1		
47				7	
48		2	1	1	
49		2			
50		2	3		
51		1	1	2	
52			1		
53			1	4	
54		1			
55			1	5	
56		1	1		
57			1	2	
58			6		
59				3	
60		3	3	1	
61		3		1	
62			1	1	
63		1	1	2	
64		2	2	1	
65			1	4	
66		1	1	1	
67		3	3	2	
68			1		
69				1	
70				1	
71		1	1		
72			1	1	
73			3	2	
74		1			
75					
76			2		

給 号	級	1	2	3	4	5
77				3		
78				2		
79			1	1		
80						
81				1		
82				2		
83				3		
84						
85				1		
86						
87				1		
88				1		
89				19		
90						
91						
92						
93						
94						
95						
96						
97						
98						
99						
100						
101						
102						
103						
104						
105						
106						
107						
108						
109						
110						
111						
112						
113						
114						
115						
116						
117						
118						
119						
120						
121						
計		0	69	98	43	6
総計				216		

医療職給料表（1）

給 号	級	1	2	3	4
1					
2					
3					
4					
5		1			
6					
7					
8		3			
9					
10					
11					
12					
13					
14					
15					
16					
17					
18			1		
19					1
20					
21					
22					
23					
24		1			
25					
26					
27					
28		2			
29					
30					
31					
32					
33					
34					
35					
36					
37					
38					1
39			1		
40					
41					
42					
43					
44					2
45					
46					
47					
48					
49					1
50					1
51					
52					
53					
54					1
55					
56					
57					
58					1
59					
60					1
61					1
62					
63					
64					
65					1
66					
67					
68					
69					
70					
71					
72					
73					
74					
75				1	
76					

級 号給	1	2	3	4
77				
78				
79				
80				
81				
82				
83				
84				
85				
86				
87				
88				
89				
90				
91				
92				
93				
94				
95				
96				
97				
計	7	2	1	11
総計	21			

医療職給料表（2）

給 号	級	1	2	3	4	5	6	7
1								
2								
3								
4								
5			1				1	
6								
7			2					
8								
9				1				
10								
11								
12			1	2				
13				1				
14								
15								
16			1	3				
17			1					
18				1				
19								
20			3	2				
21								
22			1					
23				1				
24			2					
25								
26								
27								
28								1
29								
30				2				
31								1
32				6				1
33				1				
34								
35				2				
36				1				
37				1				
38				1				
39						3		
40						1		
41				1		1		
42				1				
43				3	1	1		
44				3			2	
45					1			
46				1	1			
47				1				
48				1		2	2	
49						2		
50				1	1	1	1	
51					2	1		
52							1	
53						2		
54				1		1		
55				2		2		
56							2	
57					1	1	1	
58						1	1	
59					2	1		
60					2			
61						2		
62					1		2	
63				1				
64								
65						1	3	
66						1		
67						1		
68								
69						2		
70								
71								
72					1			
73								
74								
75						1		
76						1		

級 号給	1	2	3	4	5	6	7
77					1		
78					2		
79							
80							
81					3		
82							
83							
84							
85					9		
86							
87							
88							
89							
90				1			
91							
92							
93							
94							
95							
96							
97				1			
98							
99							
100							
101							
102							
103							
104							
105							
106							
107							
108							
109							
110							
111							
112							
113							
計	0	12	41	15	44	16	3
総計				131			

医療職給料表（3）

級 号給	1	2	3	4	5	6
1						
2						
3						
4						
5						
6			2			
7						
8			1			
9						
10						
11			1			
12			2			
13		4	3			
14			2			
15			1			
16		2	4			
17						
18			1			
19						
20		4	1			
21						
22		1				
23						
24		1	1			
25						
26			1			
27		2				
28		1				
29		1				
30						
31				1		
32				2		
33						
34						
35			2	1		
36						
37			1			
38						
39			1			
40			2			
41			3			
42						
43						
44						2
45			1	1		1
46						1
47						1
48						1
49						1
50						3
51			1			
52						1
53						
54				2		
55				1		
56						1
57					1	
58						
59						
60				1		
61						
62						
63					1	
64				1		
65						
66				1	1	
67					1	
68						
69						
70				2	1	
71						
72				1	1	
73						
74				1	3	
75						
76				3		

号給	級	1	2	3	4	5	6
77					1	1	
78							
79					1	1	
80							
81					1		
82					3	1	
83							
84					3	2	
85							
86					1		
87					1		
88					1		
89						3	
90							
91							
92						1	
93						16	
94							
95							
96							
97					1		
98							
99					1		
100							
101							
102							
103							
104							
105							
106							
107							
108							
109							
110							
111					1		
112							
113							
114							
115							
116							
117							
118							
119							
120							
121							
122							
123							
124							
125							
126							
127							
128							
129							
130							
131							
132							
133							
134							
135							
136							
137							
138							
139							
140							
141							
142							
143							
144							
145							
146							
147							
148							
149							
150							
151							
152							

給 号	級	1	2	3	4	5	6
153							
154							
155							
156							
157							
158							
159							
160							
161							
162							
163							
164							
165							
166							
167							
168							
169							
計		0	16	31	33	34	12
総計		126					

福祉職給料表

号給 \ 級	1	2	3	4	5	6
1						
2						
3						
4						
5						
6						
7						
8						
9						
10						
11						
12		3				
13						
14		3				
15		1				
16		1				
17						
18		2				
19						
20		2				
21		1				
22		1				
23	1	1				
24		1				
25	2					
26						
27						
28	3	1				
29						
30	1	2				
31	1	1				1
32	3	1				
33		1				
34		2				
35	1					
36		1				1
37		1				
38						
39						
40		1				
41		2				
42						
43		1				
44				1		
45				1		
46		1				
47		1	1			
48						
49		1				
50		1		1		
51				1	1	
52		1	1	1		
53						
54		1	1			
55		3	2	1		
56		1				
57		1			1	
58					1	
59					1	
60						
61						
62		1				
63		1				
64		1				
65						
66						
67			1			
68						
69			1			
70						
71				1		
72				1		
73						
74						
75						
76						

号給	級	1	2	3	4	5	6
77					2		
78							
79					1		
80							
81							
82					2		
83							
84							
85							
86					1		
87					1		
88							
89					1		
90							
91							
92							
93					2		
94							
95							
96							
97							
98							
99							
100							
101							
102							
103							
104							
105							
106							
107							
108							
109							
110							
111							
112							
113							
114							
115							
116							
117							
118							
119							
120							
121							
122							
123							
124							
125							
126							
127							
128							
129							
130							
131							
132							
133							
134							
135							
136							
137							
138							
139							
140							
141							
142							
143							
144							
145							
146							
147							
148							
149							
150							
151							
152							
153							
計		12	44	7	18	4	2
総計					87		

高等学校等教育職給料表

号給 \ 級	1	2	特2	3	4
1				1	
2					
3		3			
4					
5		17			
6		3			
7		1			
8		29			
9		1			
10		8			
11					
12		20			
13		1			
14		8			
15		2			
16		31			
17		9			
18		13			
19		6			
20		48			
21		2			
22		14			
23		5			
24	1	50			
25		3			
26		14			
27		7			
28		51			1
29		3			4
30		17			3
31		7			17
32		38			9
33		2			4
34		21			6
35		4			8
36		55			5
37		5			14
38		28			
39		6			
40		35			
41		7			
42		24			
43	1	13			
44	1	18			
45		15			
46		15			
47		23			
48	2	19			
49		22			
50		10			
51		26			
52		9			
53	1	12			
54	1	19			
55		16			
56	1	21		2	
57		15			
58		24		1	
59	1	19		1	
60		24		1	
61		5		5	
62		22		3	
63		10		5	
64		23		6	
65		7		4	
66	1	14			
67		6		5	
68		15		3	
69	1	10		3	
70		19		6	
71		15		5	
72		19			
73	1	15		3	
74		10		1	
75		5		6	
76		15		8	

号給	級	1	2	特2	3	4
77			9		46	
78			18			
79			9			
80			18			
81		1	10	1		
82			27			
83			9			
84		1	20			
85			20	1		
86			21			
87			7			
88			17	1		
89			11			
90			19	1		
91			9	1		
92			12			
93			12			
94			18			
95			9	1		
96			11			
97			8			
98		1	17			
99			8	1		
100			15			
101			12			
102			12			
103			14			
104			18			
105			25	1		
106			17			
107			11			
108			17			
109			20			
110			15			
111			13			
112			18			
113			14			
114			18			
115			20			
116			14			
117			19			
118			15			
119			17			
120			14			
121			9			
122			22			
123			13			
124			24			
125			4			
126			28			
127			10			
128			26			
129			14			
130			11			
131			7			
132			16			
133			18			
134			15			
135			22			
136			27			
137			25			
138			22			
139			39			
140			43			
141			44			
142			49			
143			62			
144			52			
145			193			
146						
147						
148						
149						
150						
151						
152						
153						
計		15	2,580	8	115	71
総計				2,789		

小学校および中学校等教育職給料表

号給 \ 級	1	2	特2	3	4
1					
2					
3		9			
4				2	
5					
6					
7					
8					
9					
10					
11					
12					
13					
14					
15					
16					
17		165			
18		10			
19		5			
20		190			
21					2
22		16			17
23		3			104
24		181			48
25		1			19
26		26			23
27		4			17
28		173			10
29		11			17
30		38			14
31		10			12
32		169			8
33		4			8
34		37			9
35		14			5
36		216			1
37		10			4
38		58			
39		9			
40		153			
41		11			
42		63			
43		14			
44		153			
45		11			
46		61			
47		14			
48		126			
49		10			
50		58			
51		24			
52		97			
53		15			
54		99			
55		25			
56		67			
57		45	1		
58		37			
59		71			
60		44			
61		58			
62		20			
63		80			
64		39			
65		59			
66		40			
67		56			
68		56			
69		35			
70		47		4	
71		27		1	
72		56	1	1	
73		28		2	
74		66	2	4	
75		27	1	1	
76		56	4	5	

給号	級	1	2	特2	3	4
77			21	2	5	
78			57		5	
79			22	2	1	
80			43	3	21	
81			27		16	
82			52	1	8	
83			28	3	6	
84			51	4	10	
85			30	3	2	
86			50	1	10	
87			32	1	8	
88			68	4	18	
89			22	3	6	
90			69	3	13	
91			27		6	
92			57	4	22	
93			18	1	190	
94			59	4		
95			24			
96			51	3		
97			31	2		
98			55	1		
99			22			
100			45			
101			25			
102			46			
103			26			
104			44	3		
105			25			
106			44	1		
107			18			
108			36	4		
109			13			
110			40			
111			21			
112			36			
113			21			
114			30			
115			24			
116			28			
117			12			
118			26			
119			15			
120			27			
121			13			
122			25			
123			22			
124			28			
125			17			
126			20			
127			22			
128			19			
129			11			
130			27			
131			10			
132			26			
133			18			
134			31			
135			12			
136			26			
137			19			
138			25			
139			19			
140			25			
141			13			
142			17			
143			15			
144			26			
145			17			
146			23			
147			26			
148			32			
149			35			
150			33			
151			40			
152			46			
153			44			
154			54			
155			76			
156			80			
157			329			
計		0	6,146	62	367	318
総計				6,893		

技能労務職給料表

号 給	特 (1)	(1)	(2)
1			
2			
3			
4			
5			
6			
7			
8			
9			
10			
11			
12			
13			
14			
15			
16			
17			
18			
19		1	
20			
21			
22			
23			
24			
25			
26			1
27			
28			
29		1	
30			
31			
32			
33			
34			
35			
36			
37			
38			
39			
40			
41			
42			
43			
44			
45			
46			
47			
48			
49			
50			
51			
52		1	
53			
54			
55			
56			1
57		1	
58		1	
59		1	
60			
61			
62		1	
63			1
64			
65			
66			
67			
68			
69			
70			1
71			2
72			
73			
74			2
75			
76			

号 給	特 (1)	(1)	(2)
77 78 79 80			1
81 82 83 84		1	
85 86 87 88			1 2
89 90 91 92			1
93 94 95 96			1 1
97 98 99 100			1
101 102 103 104			
105 106 107 108			1 1
109 110 111 112			2 2 1
113 114 115 116		1	1 1 1 1
117 118 119 120			3 2
121 122 123 124			2 1 4
125 126 127 128			1 2 1
129 130 131 132			1
133 134 135 136			2
137 138 139 140			1 1
141 142 143 144			6
145 146 147 148			
149 150 151 152			

号 給	特 (1)	(1)	(2)
153 154 155 156			
157 158 159 160			
161 162 163 164			
165 166 167 168			
169 170 171 172			
173			
計	0	9	54
総 計		63	

第6表 行政職給料表の経験年数別、学歴別人員および平均給料額

経験年数階層	学歴	大 学 卒		高 校 卒	
	区分	人 員	平均給料額	人 員	平均給料額
計		人 2,544	円 317,099	人 512	円 314,477
1年未満		73	195,635	6	157,092
1年以上 2年未満		80	197,018	8	161,300
2年以上 3年未満		93	203,091	11	168,524
3年以上 5年未満		182	215,817	27	177,277
5年以上 7年未満		193	229,768	27	196,591
7年以上 10年未満		232	249,407	30	212,048
10年以上 15年未満		384	286,077	45	242,646
15年以上 20年未満		246	331,853	50	286,779
20年以上 25年未満		262	372,842	42	326,902
25年以上 30年未満		307	396,999	82	360,983
30年以上 35年未満		367	413,504	88	380,234
35年以上		125	427,800	96	400,217

第7表 職員の給料表別扶養親族数

給料表	区分	扶養手当 受給者	扶養親族数				受給者1人 当たりの 扶養親族数	全職員1人 当たりの 扶養親族数
			配偶者	子供	配偶者・ 子以外	計		
		人	人	人	人	人	人	
行政職		1,402	742	2,109	46	2,897	2.1	0.8
警察職		1,441	911	2,513	20	3,444	2.4	1.5
研究職		105	53	150	4	207	2.0	1.0
医療職(1)		5	3	9	0	12	2.4	0.6
医療職(2)		53	22	81	5	108	2.0	0.8
医療職(3)		32	3	52	1	56	1.8	0.4
福祉職		32	16	49	3	68	2.1	0.8
高等学校等教育職		1,160	487	1,821	52	2,360	2.0	0.8
小学校および 中学校等教育職		2,358	878	3,818	99	4,795	2.0	0.7
技能労務職		32	22	30	2	54	1.7	0.9
計		6,620	3,137	10,632	232	14,001	2.1	0.9

注 扶養親族とは、扶養手当の支給対象となっている者をいう。

第8表 職員の管理職手当の支給状況

区分	1種	2種	3種	4種	5種	6種	7種	受給者計	手当受給者 1人当たり 平均手当月額
受給者	人 22	人 68	人 186	人 300	人 145	人 377	人 326	人 1,424	円 62,771

第9表 職員の地域手当の支給状況

区分	地域手当 地域区分	計	東京都特別区	医療職(1)	滋賀県
			18.5%	16.0%	6.0%
人員(人)		16,047	26	21	16,000
構成比(%)		100.0	0.2	0.1	99.7
平均手当月額(円)		22,100	64,368	82,443	21,952

第10表 職員の単身赴任手当の支給状況

区分	職員の住居と配偶者の住居との間の交通距離											受給者計	手当受給者 1人当たり 平均手当月額
	100km 未満	100km 以上 250km 未満	250km 以上 400km 未満	400km 以上 700km 未満	700km 以上 900km 未満	900km 以上 1,100km 未満	1,100km 以上 1,300km 未満	1,300km 以上 1,500km 未満	1,500km 以上 2,000km 未満	2,000km 以上 2,500km 未満	2,500km 以上		
受給者	人 44	人 1	人 0	人 15	人 0	人 0	人 0	人 0	人 0	人 0	人 0	人 60	円 36,133

第11表 職員の住居手当等の状況

1 住居手当の支給状況

区 分		職 員 数	全 職 員 に 対する割合	平均手当月額
支 給 を 受 け て い る 者		人 3,239	% 20.2	円 29,017
対 象	職員自らが居住する借家・借間①	3,238	20.2	29,021
	配偶者等が居住する借家・借間②	1	0.1	15,000
全職員1人当たりの手当額		5,857 円		

2 住居手当受給者の家賃額階層別分布

家賃額階層	住居の種類	借 家 ・ 借 間	
		人	%
13,001 円以上 31,000 円以下		28	0.9
31,001 円以上 55,000 円以下		910	28.1
55,001 円以上		2,300	71.0
計		3,238	100.0
平均家賃額	63,255 円		

注 1の表①の職員を対象とした。

第12表 職員の通勤手当および通勤の状況

1 通勤手当の支給状況

区 分	職 員 数	全職員に 対する割合	受給者に 対する割合
	人	%	%
支給を受けている者	14,882	92.7	100.0
交通機関のみ利用者	2,577	16.1	17.3
交通用具のみ利用者	11,044	68.8	74.2
自動車利用者	10,551	65.8	70.9
自転車等利用者	493	3.1	3.3
交通機関と交通用具との併用者	1,261	7.9	8.5
自動車との併用者	1,017	6.3	6.8
自転車等との併用者	244	1.5	1.6
受給者1人当たりの手当額	10,897 円		
全職員1人当たりの手当額	10,106 円		

注 割合は、小数点以下第2位を四捨五入しているため、その計がそれぞれの累計割合と一致しない場合がある。

2 交通機関利用者の1箇月当たり所要運賃額階層別分布

所要運賃額階層	職員数	割合	累積割合
	人	%	%
10,000円以下	1,889 (691)	49.2	49.2
10,001円以上 12,000円以下	378 (125)	9.8	59.1
12,001円以上 14,000円以下	238 (54)	6.2	65.3
14,001円以上 16,000円以下	308 (100)	8.0	73.3
16,001円以上 18,000円以下	196 (40)	5.1	78.4
18,001円以上 20,000円以下	105 (28)	2.7	81.1
20,001円以上 22,000円以下	182 (59)	4.7	85.9
22,001円以上 24,000円以下	217 (98)	5.7	91.5
24,001円以上 26,000円以下	64 (5)	1.7	93.2
26,001円以上 28,000円以下	126 (36)	3.3	96.5
28,001円以上 30,000円以下	52 (13)	1.4	97.8
30,001円以上 32,000円以下	19 (1)	0.5	98.3
32,001円以上 34,000円以下	13 (5)	0.3	98.7
34,001円以上 36,000円以下	16 (0)	0.4	99.1
36,001円以上 38,000円以下	9 (0)	0.2	99.3
38,001円以上 40,000円以下	5 (1)	0.1	99.4
40,001円以上 42,000円以下	4 (0)	0.1	99.5
42,001円以上 44,000円以下	4 (0)	0.1	99.6
44,001円以上 46,000円以下	1 (0)	0.0	99.7
46,001円以上 48,000円以下	1 (0)	0.0	99.7
48,001円以上 50,000円以下	2 (1)	0.1	99.7
50,001円以上 52,000円以下	1 (0)	0.0	99.8
52,001円以上	8 (4)	0.2	100.0
計	3,838 (1,262)	100.0	-
平均所要額	12,137 円		

注1 職員数欄の()内の人員は、交通用具との併用者の数を内書したものである。

2 割合は、小数点以下第2位を四捨五入しているため、その計がそれぞれの累計割合と一致しない場合がある。

3 交通用具使用者の距離階層別分布

(1) 自動車使用者

距離階層	職員数	割合	累積割合
	人	%	%
5km未満	1,887 (234)	16.3	16.3
5km以上 10km未満	3,112 (168)	26.9	43.2
10km以上 14km未満	2,012 (113)	17.4	60.6
14km以上 18km未満	1,521 (130)	13.1	73.8
18km以上 22km未満	1,081 (103)	9.3	83.1
22km以上 26km未満	675 (70)	5.8	88.9
26km以上 30km未満	381 (34)	3.3	92.2
30km以上 34km未満	298 (21)	2.6	94.8
34km以上 38km未満	164 (15)	1.4	96.2
38km以上 42km未満	164 (25)	1.4	97.6
42km以上 46km未満	90 (28)	0.8	98.4
46km以上 50km未満	59 (18)	0.5	98.9
50km以上 54km未満	35 (17)	0.3	99.2
54km以上 58km未満	37 (17)	0.3	99.6
58km以上 62km未満	24 (11)	0.2	99.8
62km以上	28 (14)	0.2	100.0
計	11,568 (1,018)	100.0	-
平均使用距離	13.9 km		

注1 職員数欄の()内の人員は、交通機関との併用者の数を内書したものである。

2 割合は、小数点以下第2位を四捨五入しているため、その計がそれぞれの累計割合と一致しない場合がある。

(2) 自転車等使用者

距離階層	職員数	割合	累積割合
	人	%	%
5km未満	421 (228)	57.1	57.1
5km以上 10km未満	171 (12)	23.2	80.3
10km以上 15km未満	77 (0)	10.4	90.8
15km以上 20km未満	46 (3)	6.2	97.0
20km以上 25km未満	16 (1)	2.2	99.2
25km以上 30km未満	1 (0)	0.1	99.3
30km以上	5 (0)	0.7	100.0
計	737 (244)	100.0	-
平均使用距離	6.4 km		

注1 職員数欄の()内の人員は、交通機関との併用者の数を内書したものである。

2 割合は、小数点以下第2位を四捨五入しているため、その計がそれぞれの累計割合と一致しない場合がある。

第13表 再任用職員の給料表別・級別人員分布

1 フルタイム勤務職員

給料表	級 計	1	2	3	4	5	6	7	8	9
		人	人	人	人	人	人	人	人	人
行政職給料表	139			136		2	1			
警察職給料表	5					4		1		
研究職給料表	11		11							
医療職給料表(2)	3			2	1					
医療職給料表(3)	3				3					
福祉職給料表	2			2						
高等学校等教育職給料表	236	13	223							
小学校および中学校等 教育職給料表	216		205		11					
技能労務職給料表	29									
給料表計	644									

注 該当人員数が0の級は、空欄とした。

2 短時間勤務職員

給料表	級 計	1	2	3	4	5	6	7	8	9
		人	人	人	人	人	人	人	人	人
行政職給料表	60			59		1				
警察職給料表	2					1		1		
研究職給料表	4		3		1					
医療職給料表(3)	2				2					
福祉職給料表	2			2						
高等学校等教育職給料表	2		2							
技能労務職給料表	7									
給料表計	79									

注 該当人員数が0の級は、空欄とした。