

## 「びわ湖の日」についてのアンケート結果

県では、県内および県外(下流域)の皆様が「びわ湖の日」を知り、琵琶湖の魅力に気づき、琵琶湖(滋賀の自然)に思いを寄せ、琵琶湖と関わっていただくため、7月1日「びわ湖の日」から「山の日」までを重点期間とした取組を実施しています。

皆さまから率直な御意見をいただき、「びわ湖の日」の今後の取組の参考にさせていただくことを目的として、アンケート調査を実施しました。

★調査時期:令和4年8月

★対象者:県政モニター299人

★回答数:243人(回収率81.3%)

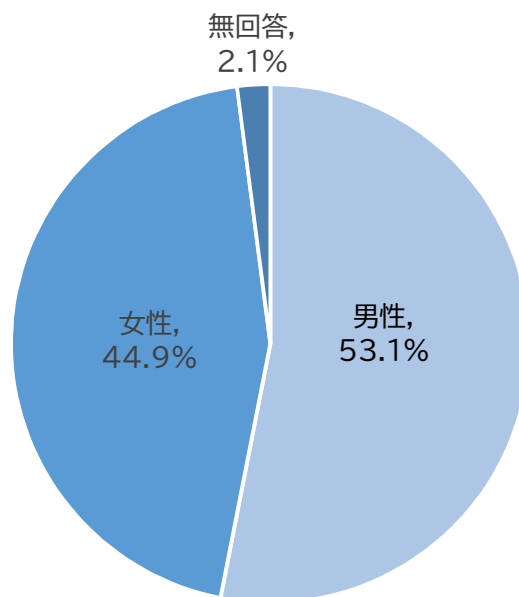
★担当課:琵琶湖環境部 環境政策課

(※四捨五入により割合の合計が100.0%にならない場合があります。)

### 【属性】

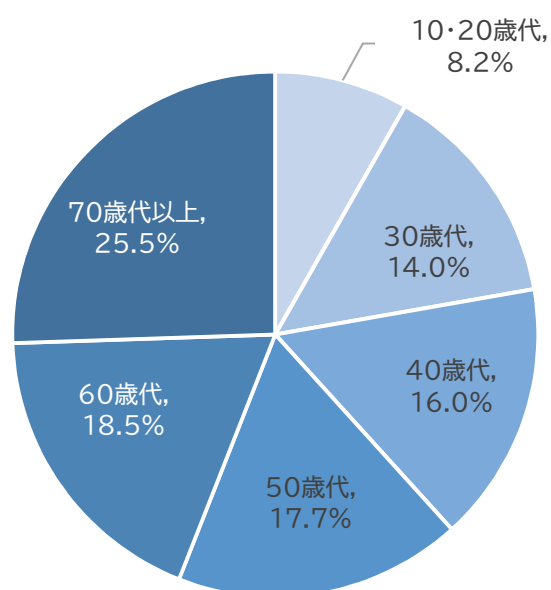
#### ◆性別

項目	人数	割合
男性	129	53.1%
女性	109	44.9%
無回答	5	2.1%
合計	243	100.0%



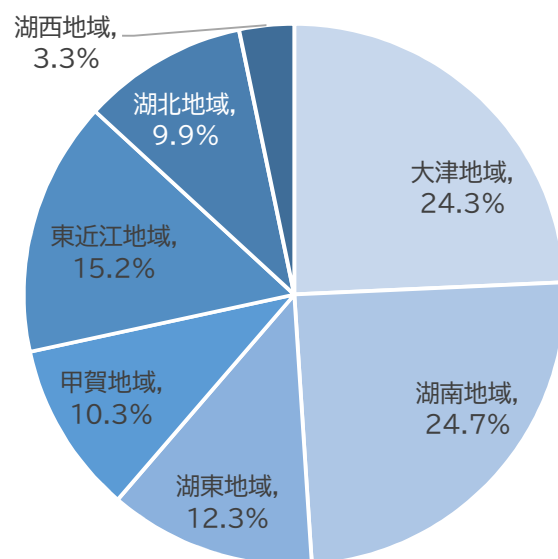
◆年代

項目	人数	割合
10・20 歳代	20	8.2%
30 歳代	34	14.0%
40 歳代	39	16.0%
50 歳代	43	17.7%
60 歳代	45	18.5%
70 歳代以上	62	25.5%
合計	243	100.0%



◆地域

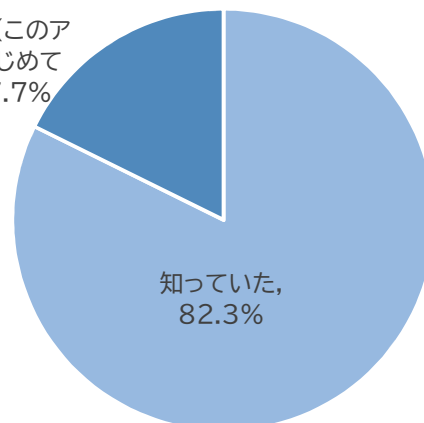
項目	人数	割合
大津地域	59	24.3%
湖南地域	60	24.7%
湖東地域	30	12.3%
甲賀地域	25	10.3%
東近江地域	37	15.2%
湖北地域	24	9.9%
湖西地域	8	3.3%
合計	243	100.0%



問1 7月1日が「びわ湖の日」であることを知っていましたか。(回答チェックは1つだけ n=243)

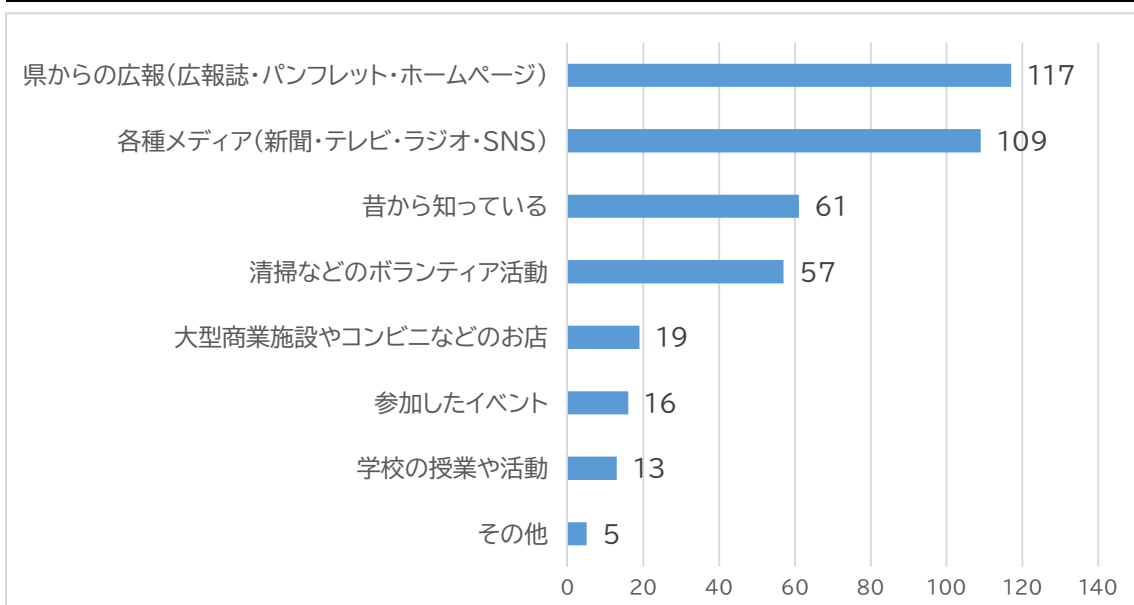
項目	人数	割合
知っていた	200	82.3%
知らなかった (このアンケートで はじめて知った)	43	17.7%
合計	243	100.0%

知らなかった(このアンケートではじめて知った), 17.7%



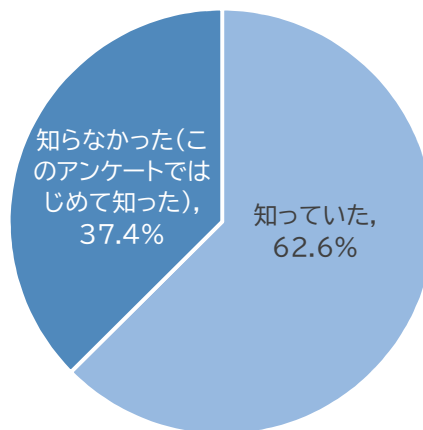
問2 問1で「1. 知っていた」を選択された方におたずねします。「びわ湖の日」をどのようなきっかけで知りましたか。(回答チェックはいくつでも n=200)

項目	人数	割合
県からの広報(広報誌・パンフレット・ホームページ)	117	58.5%
各種メディア(新聞・テレビ・ラジオ・SNS)	109	54.5%
清掃などのボランティア活動	57	28.5%
大型商業施設やコンビニなどのお店	19	9.5%
参加したイベント	16	8.0%
学校の授業や活動	13	6.5%
昔から知っている	61	30.5%
その他	5	2.5%



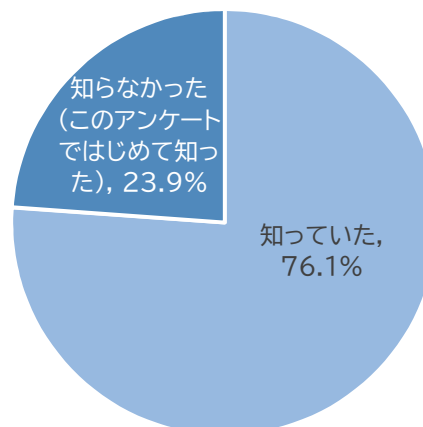
問3「びわ湖の日」は、「滋賀県琵琶湖の富栄養化の防止に関する条例」(1977年に琵琶湖に淡水赤潮が大量発生し、県民による石けん運動の盛り上がり等を背景に施行)が施行された日を記念して定められました。こうした背景を知っていましたか。(回答チェックは1つだけ n=243)

項目	人数	割合
知っていた	152	62.6%
知らなかった (このアンケートではじめて知った)	91	37.4%
合計	243	100.0%



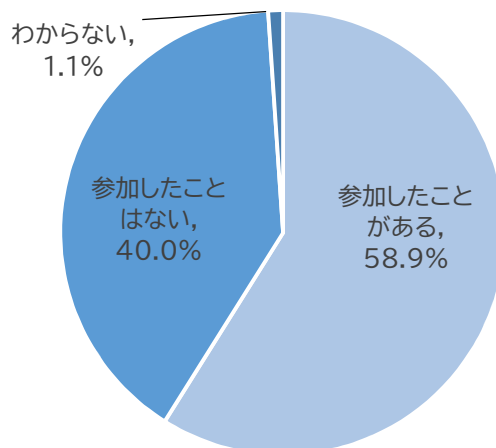
問4 「びわ湖の日」は「滋賀県環境基本条例」において、環境保全について理解と認識を深め、環境保全活動への参加意欲を高める日として定められています。これまで、「びわ湖の日」を中心に、県内一斉に清掃活動が行われてきたことを知っていましたか。(回答チェックは1つだけ n=243)

項目	人数	割合
知っていた	185	76.1%
知らなかった (このアンケートではじめて知った)	58	23.9%
合計	243	100.0%



問5 問4で「1. 知っていた」を選択された方におたずねします。これまで、「びわ湖の日」の一斉清掃活動(びわ湖をきれいにする運動)に参加したことがありますか。(回答チェックは1つだけ n=185)

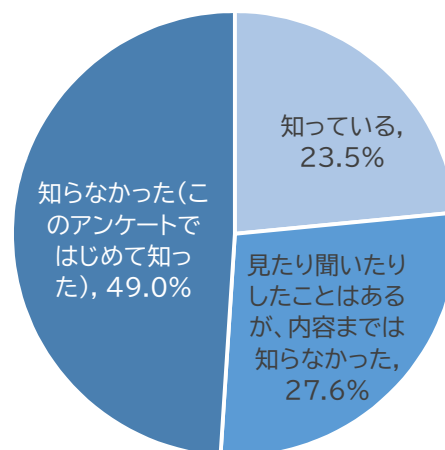
項目	人数	割合
参加したことがある	109	58.9%
参加したことはない	74	40.0%
わからない	2	1.1%
合計	185	100.0%



問6 「びわ活」(※)を知っていますか。(回答チェックは1つだけ n=243)

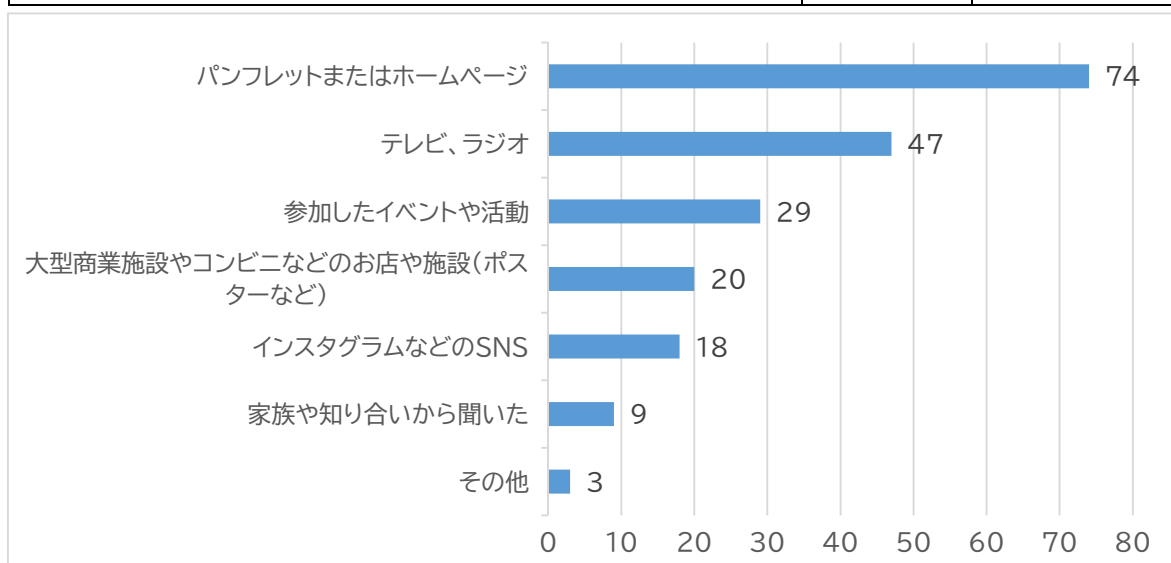
※「びわ活」とは、びわ湖の日(7月1日)から山の日(8月11日)までを重点期間とした、琵琶湖を守る、琵琶湖と暮らす、琵琶湖と親しむ、といった琵琶湖に関わるさまざまな取組や活動をいいます。

項目	人数	割合
知っている	57	23.5%
見たり聞いたりしたことはあるが、内容までは知らなかった	67	27.6%
知らなかった (このアンケートではじめて知った)	119	49.0%
合計	243	100.0%



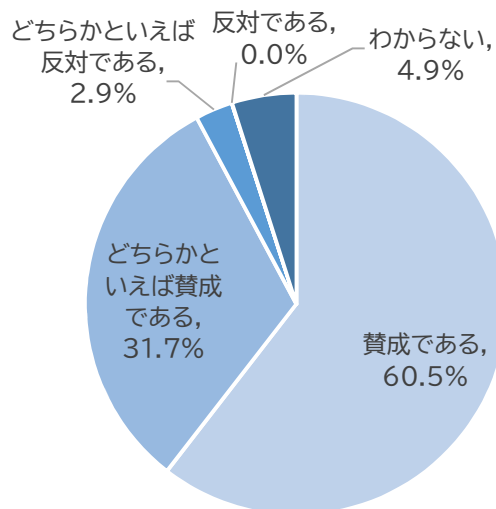
問7 問6で「1. 知っている」「2. 見たり聞いたりしたことはあるが、内容までは知らなかった」と回答された方におたずねします。「びわ活」をどのようなきっかけで知りましたか。(回答チェックはいくつでも n=124)

項目	人数	割合
パンフレットまたはホームページ	74	59.7%
InstagramなどのSNS	18	14.5%
テレビ、ラジオ	47	37.9%
参加したイベントや活動	29	23.4%
大型商業施設やコンビニなどのお店や施設(ポスターなど)	20	16.1%
家族や知り合いから聞いた	9	7.3%
その他	3	2.4%



問8 「びわ活」の重点期間(びわ湖の日(7月1日)から山の日(8月11日))を設定して、森・川・里・湖・海のつながりを意識しながら、琵琶湖に関わるさまざまな取組や活動を推進する考えについて、どのように思われますか。(回答チェックは1つだけ n=243)

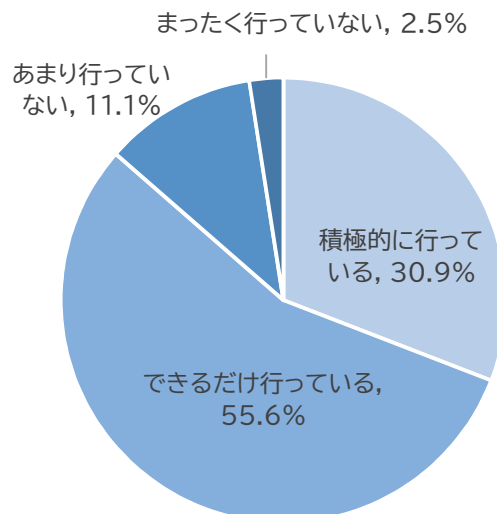
項目	人数	割合
賛成である	147	60.5%
どちらかといえば賛成である	77	31.7%
どちらかといえば反対である	7	2.9%
反対である	0	0.0%
わからない	12	4.9%
合計	243	100.0%



問9 あなたは、日頃、環境保全行動\*を実施していますか。(回答チェックは1つだけ n=243)

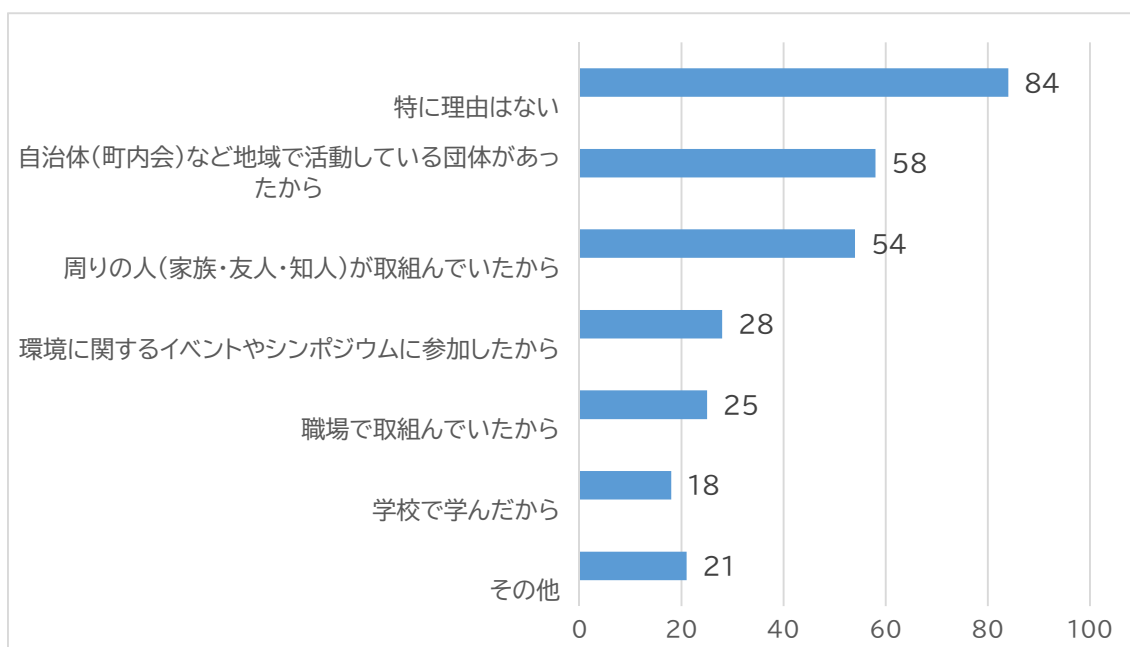
\*環境保全行動…マイバック持参、節電、琵琶湖の清掃やヨシ刈り体験参加など、環境保全のために行う行動のこと。

項目	人数	割合
積極的に行っている	75	30.9%
できるだけ行っている	135	55.6%
あまり行っていない	27	11.1%
まったく行っていない	6	2.5%
合計	243	100.0%



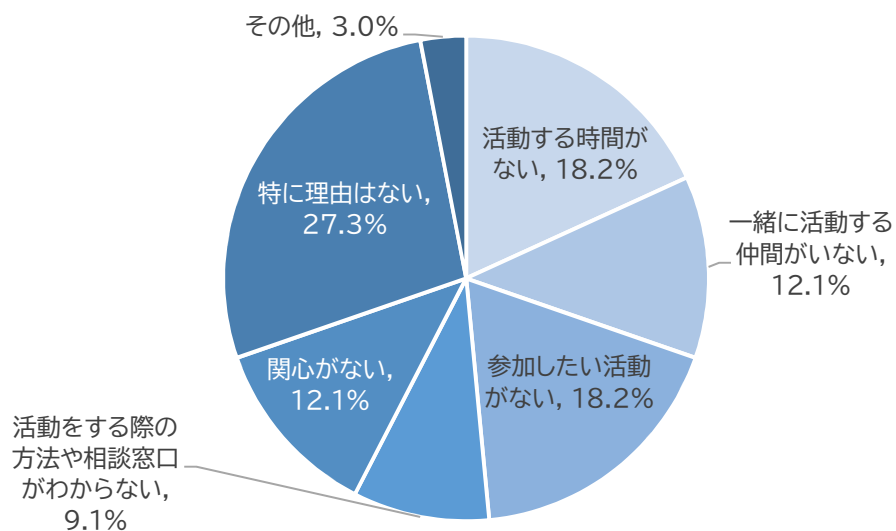
問10 問9で「1. 積極的に行っている」「2. できるだけ行っている」と回答された方におたずねします。環境保全に取り組むきっかけに近い理由を教えてください。(回答チェックはいくつでも n=210)

項目	人数	割合
周りの人(家族・友人・知人)が取組んでいたから	54	25.7%
自治体(町内会)など地域で活動している団体があったから	58	27.6%
学校で学んだから	18	8.6%
職場で取組んでいたから	25	11.9%
環境に関するイベントやシンポジウムに参加したから	28	13.3%
特に理由はない	84	40.0%
その他	21	10.0%



問11 問9で「3. あまり行っていない」「4. まったく行っていない」と回答された方におたずねします。環境保全に取り組んでいない理由として最も当てはまるものを教えてください。  
(回答チェックは1つだけ n=33)

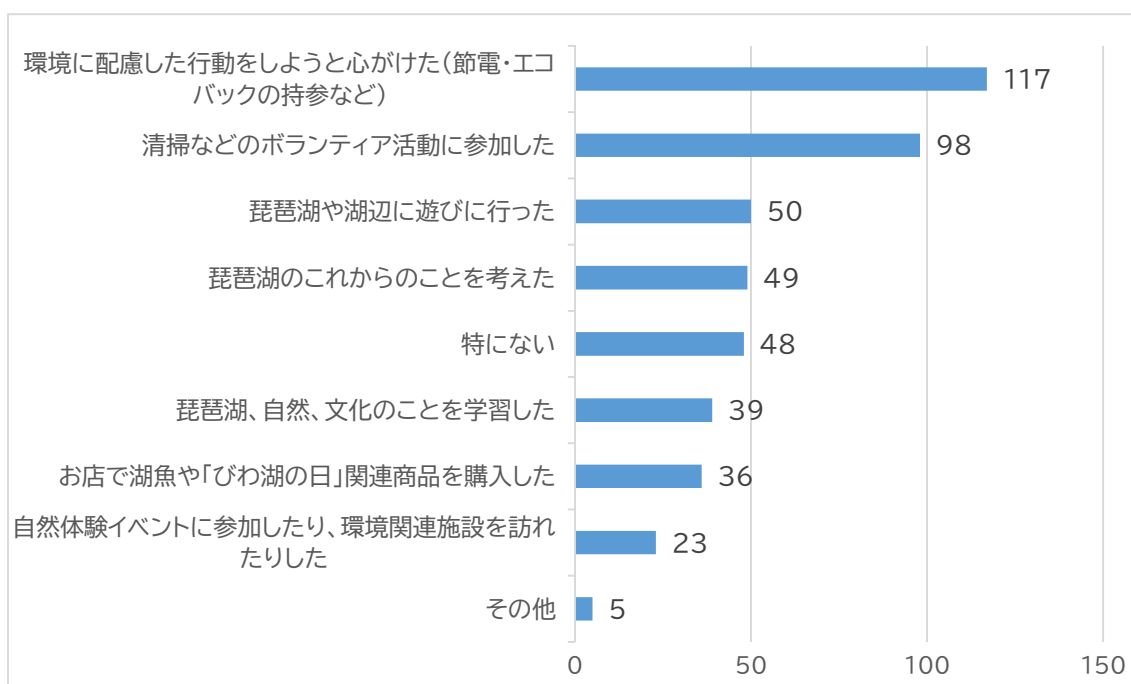
項目	人数	割合
活動する時間がない	6	18.2%
一緒に活動する仲間がない	4	12.1%
参加したい活動がない	6	18.2%
活動をする際の方法や相談窓口がわからない	3	9.1%
関心がない	4	12.1%
特に理由はない	9	27.3%
その他	1	3.0%
合計	33	100.0%





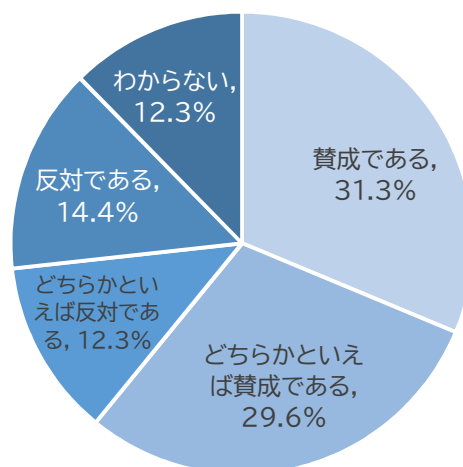
問12 今年、「びわ湖の日」や「びわ活」を意識して関わったことがあれば教えてください。  
 (回答チェックはいくつでも n=243)

項目	人数	割合
自然体験イベントに参加したり、環境関連施設を訪れたりした	23	9.5%
清掃などのボランティア活動に参加した	98	40.3%
お店で湖魚や「びわ湖の日」関連商品を購入した	36	14.8%
琵琶湖、自然、文化のことを学習した	39	16.0%
琵琶湖や湖辺に遊びに行った	50	20.6%
環境に配慮した行動をしようと心がけた (節電・エコバックの持参など)	117	48.1%
琵琶湖のこれからのことを考えた	49	20.2%
その他	5	2.1%
特にない	48	19.8%



問13 7月1日「びわ湖の日」を県内において休日とすることについて、あなたはどのように思いますか。(回答チェックは1つだけ n=243)

項目	人数	割合
賛成である	76	31.3%
どちらかといえば賛成である	72	29.6%
どちらかといえば反対である	30	12.3%
反対である	35	14.4%
わからない	30	12.3%
合計	243	100.0%



問14 7月1日「びわ湖の日」が県内において休日となった場合、どのようなことをして過ごしますか。(回答チェックは1つだけ n=243)

項目	人数	割合
今までも琵琶湖と関わる活動をしてきたので、これまでどおり過ごす	50	20.6%
これまで以上に、琵琶湖と関わる活動をする	92	37.9%
琵琶湖と関わる活動以外のことをして休日を過ごす	38	15.6%
勤め先や学校が県外にあるなどの理由により、休日とはならない	35	14.4%
その他	28	11.5%
合計	243	100.0%

