

令和2年版

消防防災年報

令和3年3月26日

滋賀県知事公室防災危機管理局

ご利用いただく方のために

【 共 通 】

- 1 「〇〇年度」とは、同年4月1日から翌年3月31日までの集計（年度統計）を表している。
また、「〇〇年中」とは、同年1月1日から12月31日までの集計（暦年統計）を表している。
- 2 「人口」および「世帯数」は、住民基本台帳および外国人登録法に基づく人口移動状況（出生、死亡、転入、転出等）の合算をもとに県で推計した人口統計を使用している。同じ調査基準日（例 〇〇年4月1日現在）であっても、使用する人口統計の違いにより、他の統計書等と若干数値が異なる場合がある。
- 3 市町合併の関係により、旧町名で表示されている場合がある。

【 消防の現況編 】

- 4 「消防本部」「消防署」「消防団」とは、消防組織法に基づき市町が設置する消防機関で、常備消防としての消防本部・署所と、非常備消防としての消防団に大別される。
また、常備の消防事務については、市町が単独で処理するよりも、相互に応援し、または共同組織等により処理する方がより効率的かつ合理的な場合が多いため、一部事務組合または事務委託という方法により広域消防の設置が進められている。
- 5 「消防吏員」とは、消防本部・署所に置かれる市町職員で、階級を有し、制服を着用し、消防事務に従事する者をいう。消防職員のうち消防吏員でない者をその他の職員というが、消防吏員とでは、消防活動への従事の有無、消防法に基づき付与される権限の有無など職務に関して違いがある。
- 6 「消防ポンプ自動車等」とは、使用可能な状態にあり、緊急自動車として認められている消防車両をいう。
- 7 「消防水利」は、火災鎮圧のためには消防車両とともに不可欠のものであり、その種類は、消火栓、防火水槽、プール等の人工水利と、河川、池、湖、沼、海等の自然水利があります。消防法第20条に基づき公設のものおよび同法第21条に基づき消防水利として指定しているもので、消防上使用可能なもののみを集計している。
- 8 「消防・救急業務用無線局」とは、消防本部、消防署、出張所および消防団に開設された無線局および消防自動車、救急自動車等に開設された無線局をいい、「防災無線通信施設」とは、それ以外で災害対策基本法、水防法、消防組織法、災害救助法等の諸法令に基づき、市町内において災害対策に関する業務を遂行するために使用することを主たる目的とするものをいう。
- 9 「消防費性質別歳出決算額」には、公債費および災害復旧事業費は含んでいない。ま

た、補助費等のうち「一部事務組合に対するもの（負担金）」には、組合が消防業務以外の業務（例：し尿処理、ごみ処理等）を処理している場合、消防業務に係る分以外の金額も算入されることがある。

10 「普通会計歳出決算額」では、消防以外の一部事務組合に係る決算額を除いているので、県計の金額は本県における市町および一部事務組合等の普通会計歳出決算額の合計と一致するものではない。

11 「基準財政需要額」とは、地方交付税法に基づき、地方団体の財政需要を合理的に測定するために一定の方法により算定された額をいい、使用料、手数料、国庫補助金などの特定財源を除く一般財源をもって賄われるべき経費である。

12 「幼年消防クラブ」とは、幼年期における防火のしつけおよび防火思想の教育等を図ることを目的として9歳以下の児童、園児等を対象に結成されたクラブをいう。

「少年消防クラブ」とは、防火思想の普及徹底を図ることを目的として10歳以上15歳以下を対象に結成されたクラブをいう。

「女性防火クラブ」とは、「防火クラブ」「消防隊」等その名称のいかんを問わず、火災予防思想の普及および初期消火のための活動を実施している女性の組織で、消防団以外のものをいう。

13 「危険物製造所等」とは、消防法に基づく危険物の製造所、貯蔵所または取扱所をいう。

14 「防火対象物」とは、消防法第2条に規定する防火対象物のうち、同法第17条の規定により消防用設備等の設置が必要なものを集計している。

【 火 災 編 】

15 「火災」とは、人の意図に反して発生しもしくは拡大し、または放火により発生して消火の必要がある燃焼現象であって、これを消火するために消火施設またはこれと同程度の効果のあるものの利用を必要とするもの、または人の意図に反して発生し、もしくは拡大した爆発現象をいい、種別を次のとおり区分する。

なお、火災の種別が2以上複合するときは、原則として、焼き損害額の大なるものの種別による。

- (1) 建物火災：建物またはその収容物が焼損した火災
- (2) 林野火災：森林、原野または牧野が焼損した火災
- (3) 車両火災：自動車車両、鉄道車両および被けん引車またはこれらの積載物が焼損した火災
- (4) 船舶火災：船舶またはその積載物が焼損した火災
- (5) 航空機火災：航空機またはその積載物が焼損した火災
- (6) その他火災：(1)から(5)までに掲げる火災以外の火災（空地、田畑、道路、河川敷

など)

- 16 「損害額」とは、火災によって受けた直接的な損害を、り災時における時価により算出したものをいい、焼き損害額、消火活動による水損などの消火損害額および爆発現象の破壊作用による爆発損害額の合計であって、消火のために要した経費、焼跡整理費、り災のための休業による損失等の間接的な損害を除く。
- 17 「焼損棟数」とは、焼損した建物の棟数をいい、焼損の程度を次のとおり区分する。
- (1) 全焼：建物の焼き損害額が火災前の建物の評価額の 70%以上のものまたはこれ未満であっても残存部分に補修を加えて再使用できないもの
 - (2) 半焼：建物の焼き損害額が火災前の建物の評価額の 20%以上のもので全焼に該当しないもの
 - (3) 部分焼：建物の焼き損害額が火災前の建物の評価額の 20%未満のものでぼやに該当しないもの
 - (4) ぼや：建物の焼き損害額が火災前の建物の評価額の 10%未満であり焼損床面積が 1 m²未満のもの、建物の焼き損害額が火災前の建物の評価額の 10%未満であり焼損表面積が 1 m²未満のもの、または収容物のみ焼損したもの
- 18 「り災世帯数」は、一般世帯または施設等の世帯については、国勢調査の例に準じて算出し、り災程度を次のとおり区分する。なお、共同住宅の共用部分のみり災した場合には、り災世帯数を計上しない。
- (1) 全損：建物（収容物を含む。以下半損、小損において同じ。）の火災損害額がり災前の建物の 評価額の 70%以上のもの
 - (2) 半損：建物の火災損害額がり災前の建物の評価額の 20%以上で全損に該当しないもの
 - (3) 小損：建物の火災損害額がり災前の建物の評価額の 20%未満のもの
- 19 「死者」または「負傷者」とは、火災現場において火災に直接起因して、死亡した者（病死者を除く。）または負傷した者をいう。なお、火災により負傷した後 48 時間以内に死亡したものは、火災による死者とする。

【 救急救助編 】

- 20 「救急出場件数」とは、消防法第 2 条に規定する救急業務として、消防機関の設置する救急隊が出場した件数で、傷病者搬送件数、傷病者不搬送件数、医師搬送・医療資器材等輸送件数を合計したものをいう。
- 21 「搬送人員」とは、救急隊が傷病者を医療機関等へ搬送した人員（医療機関等から他の医療機関等へ搬送（転院搬送）した人員を含む。）をいう。
- 22 「救急告示医療機関」とは、救急病院等を定める省令（昭和 39 年厚生省令第 8 号）に基づき、救急告示を受けている医療機関をいう。

23 「転送」とは、最初の搬送先医療機関で収容されなかったため、他の医療機関に搬送することをいう。したがって、転送回数0回とは、最初の医療機関で収容された場合をいい、同じく1回とは、2箇所目の医療機関で収容されたものをいう。

24 「救助出動件数」とは、火災、災害、事故等により要救助者の生命または身体に現実の危険が及んでいる事故で、要救助者の存在が確認されているほか、通報時および現場到着時要救助者の存在が予想される状況における事故にあたり、消防機関が要救助者の危険を排除するために、人力、機械力、器具等を用いて安全な場所に救出するために出動した件数をいう。

【 防災ヘリコプター編 】

25 「運航件数」と「運航時間」については、1件の活動で2以上の用務を実施した場合、件数は主たる活動用務に計上し、時間は各用務に分類して計上している。したがって、件数データがなくても時間データが計上される場合がある。

また、防災ヘリコプター「淡海」は平成23年12月31日に退役し、平成24年1月1日からは更新機「琵琶」が運航している。

【 防 災 編 】

26 「自主防災組織」とは、災害が発生したときに被害を最小限に防止し、または軽減するため地域住民が必要な防災資機材等を利用して、初期消火、避難誘導、救護等の活動を行うために組織しているもの（活動の役割分担が地域住民の合意によって定められている必要があるが、規約等により明文化されている必要はない。）をいい、防災、防火等の名称を使用しているものであっても実働部隊でないものは除く。また、消防団、少年消防クラブ、幼年消防クラブおよび法令の規定による自衛防災組織等も除く（女性防火クラブのうち、火災予防の啓蒙活動だけでなく、災害時に消火活動、炊き出し等の実践活動を行うものは含む）。

27 「住家被害」とは、災害（災害対策基本法第2条に規定するもののうち火災を除いたもの。）により現実に居住のために使用している建物（社会通念上の住家であるかどうかを問わない。）に被害があったものをいい、被害の程度を次のとおり区分する。

(1) 「全壊」とは、住家はその住居のための基本的機能を喪失したもの、すなわち、住家全部が倒壊、流失、埋没したものまたは住家の損壊（ここでいう「損壊」とは、住家が被災により損傷、劣化、傾斜等何らかの変化を生じることにより、補修しなければ元の機能を復元し得ない状況に至ったものをいう。以下同じ。）が甚だしく、補修により元通りに再使用することが困難なもので、具体的には、住家の損壊若しくは流出した部分の床面積が、その住家の延べ床面積の70%以上に達した程度のもまたは住家の主要な構成要素（ここでいう「主要な構成要素」とは、住家の構成要素のうち

造作等を除いたものであって、住家の一部として固定された設備を含む。以下同じ。) の経済的被害を住家全体に占める損害割合で表し、その住家の損害割合が 50%以上に達した程度のもの

(2) 半壊：「半壊」とは、住家がその住居のための基本的機能の一部を喪失したもので、すなわち、住家の損壊が甚だしいが、補修すれば元通りに再使用できる程度のもので、具体的には、損壊部分はその住家の延べ床面積の 20%以上 70%未満のもの、または住家の主要な構成要素の経済的被害を住家全体に占める損害割合で表し、その住家の損害割合が 20%以上 50%未満のもの

(3) 一部損壊：全壊および半壊に至らない程度の住家の破損で、補修を必要とする程度のもので、ガラスが数枚破損した程度のごく小さなものは除く。

(4) 床上浸水：住家の床より上に浸水したものおよび全壊・半壊には該当しないが、土砂竹木のたい積により一時的に居住することができないもの

(5) 床下浸水：床上浸水には至らない程度に浸水したもの

28 「流出・埋没」とは、田畑の耕土が流出し、または砂利等のたい積のため、耕作が不能になったものをいい、「冠水」とは、稲等の先端が見えなくなる程度に水につかったものをいう。

【 産業保安編 】

29 「高圧ガス」とは、常温下において圧力が 1 MPa (メガパスカル) 以上となる圧縮ガスであって現にその圧力が 1 Mpa 以上となるもの等「高圧ガス保安法」で定められているものをいう。

【 通信編 】

30 119 番への通報手段を「N T T 東西固定電話」、「I P 電話等」および「携帯電話・P H S」に分類している。

目 次

【 消防の現況編 】	・・・ 1
滋賀県内における消防の状況	・・・ 3
01 滋賀県内消防本部の変遷	
02 消防本部設置状況図	
03 消防本部設置状況	
04 滋賀県内消防本部消防署・出張所一覧	
05 消防吏員・消防団員数の推移	
06 消防団員に占める女性消防団員の推移	
07 県内市町の消防の概要	
08 階級別消防吏員数	
09 勤務体制別消防職員数および消防吏員の採用試験状況	
10 階級別消防団員数	
11 階級別消防団員の報酬年額等	
12 年齢別・在職年数別消防吏員数	
13 年齢別・在職年数別消防団員数	
14 消防吏員の退職事由	
15 消防団員の退職・新任状況	
16 消防吏員および消防団員の公務による死傷者数	
17 職業構成および就業形態別消防団員数	
18 無線通信施設および火災通報施設等の状況	
19 消防ポンプ自動車等現有数	
20 消防水利の現況	
21 化学消火薬剤備蓄状況	
22 市町消防費性質別歳出決算額	
23 市町消防費歳入決算額財源内訳	
24 消防機関の出動状況（消防本部・署所）	
25 消防機関の出動状況（消防団）	
26 民間防火組織の現況	
27 消防大学校派遣状況	
28 消防学校教育訓練実施状況	
29 消防学校修了者数（消防職員）	
30 消防学校修了者数（消防団員）	
31 消防表彰	
32 知事表彰 永年勤続功労章・勤続功労章団体別受章者数	
危険物規制の概要・防火対象物の概要	・・・ 38
33 危険物取扱者試験実施結果・保安講習実施状況	
34 危険物施設設置状況	
35 数量別・類別危険物製造所等の設置状況	
36 危険物製造所等年度別推移	
37 危険物製造所等に対する立入検査の状況	
38 危険物に係る事故発生状況	
39 消防設備士試験実施結果	
40 消防設備士講習実施状況	
41 用途別防火対象物の状況	
42 市町別防火対象物の状況	
43 防火対象物年度別推移	

- 44 防火対象物に対する予防査察の実施状況
- 45 防火対象物定期点検報告制度実施状況

【 火 災 編 】

・・・52

令和元年（2019年）中の火災状況

- 01 月別出火件数および損害額
- 02 時間帯別出火件数
- 03 火災種別出火件数および損害額
- 04 初期消火器具使用状況別出火件数
- 05 覚知方法別出火件数
- 06 過去10年間の火災の主原因の推移
- 07 過去10年間の出火件数および損害額の推移
- 08 主な出火原因別出火件数および損害額
- 09 平成9年を100とした場合の火災種別出火件数の推移
- 10 月別火災発生状況
- 11 市町別火災状況
- 12 総合出火原因別火災状況
- 13 過去10ヶ年の火災状況
- 14 月別・市町別出火件数および損害額
- 15 建物火災の月別・市町別出火件数および焼損床面積
- 16 損害額1千万円以上の火災
- 17 死者の発生した火災の一覧

【 救急救助編 】

・・・72

令和元年（2019年）中の救急救助業務の概要

- 01 救急業務の推移
- 02 時間帯別救急出場件数
- 03 救急自動車数、救急隊員数および救急活動状況
- 04 曜日別・月別救急出場件数
- 05 事故種別救急出場件数および搬送人員
- 06 医療機関別搬送人員
- 07 事故種別・傷病程度別搬送人員
- 08 事故種別・年齢区分別搬送人員
- 09 現場到着所要時間別出場件数
- 10 119番通報から現場到着までの所要時間の推移
- 11 収容所要時間別搬送人員
- 12 119番通報から病院等に収容するのに要した時間の推移
- 13 転送回数別搬送人員
- 14 事故種別転送理由別件数
- 15 転送者の収容所要時間別搬送人員
- 16 高速自動車国道における救急業務の実施状況
- 17 応急手当普及啓発活動実施状況
- 18 事故種別救助出動件数および救助人員
- 19 救助隊数、救助隊員数および救助活動状況

【 防災ヘリコプター編 】

・・・95

防災ヘリコプターの活動概要

- 01 防災ヘリコプター年別運航状況
- 02 防災ヘリコプター「琵琶」月別運航状況

【 防 災 編 】 . . . 104

自然災害の状況、災害による被害状況、防災行政等の現況
令和元年（2019年）中の自然災害の状況

- 01 市町防災会議の開催状況
- 02 市町地域防災計画の修正状況
- 03 市町の防災訓練の実施状況
- 04 市町の災害ボランティアの状況
- 05 市町の災害対策本部等の設置、避難勧告・指示等の状況
- 06 市町の防災対策啓発事業の状況
- 07 市町の民間機関等との応援協定の状況
- 08 市町の勤務時間外における情報連絡体制、地震発生時の職員参集基準
- 09 市町の住民に対する避難の指示等の伝達手段
- 10 市町における自主防災組織の組織率の状況
- 11 市町の自主防災組織の状況
- 12 市町の指定緊急避難場所および指定避難所の指定状況
- 13 災害による被害状況
- 14 地域気象観測資料
- 15 地域気象観測積雪年報
- 16 警報・注意報・情報の種類別、地域別発表・切替回数表
- 17 滋賀県で観測した平成29年中の有感地震
- 18 過去10年間の被害状況

【 産業保安編 】 . . . 149

産業保安行政

- 01 産業保安行政体系図
- 02 高圧ガス関係事業所数
- 03 高圧ガス関係申請件数
- 04 高圧ガス製造保安責任者等免状交付件数
- 05 高圧ガス等検査実施件数
- 06 火薬類関係事業所数
- 07 火薬類・猟銃等関係許可等件数
- 08 火薬類・猟銃等関係検査実施件数

【 通 信 編 】 . . . 162

令和元年（2019年）中の通信業務の概要

- 01 回線別災害等通報件数

消防の現況編

滋賀県内における消防の状況

県内では、単独または組合形態により7つの消防本部が設置されており、委託を含め全19市町において消防の常備化がされている。また、全ての市町において、消防団が設置されている。(令和2年4月1日現在)

[02. 消防本部設置状況図]

[03. 消防本部設置状況]

[07. 県内市町の消防の概要]

令和2年4月1日現在、消防吏員は1,655名、消防団員は8,909名となっており、吏員数は前年に比べ増加し、団員数は減少している。

[05. 消防吏員・消防団員数の推移]

[08. 階級別消防吏員数]

[10. 階級別消防団員数]

令和2年4月1日現在、消防ポンプ自動車数は313台、小型動力ポンプ数は535台となっている。

[19. 消防ポンプ自動車等現有数]

また、消防水利は消火栓が37,355、防火水槽が6,382基設置されている。

[20. 消防水利の現況]

令和元年度中、県内より計18名が消防大学の各教育課程に入校した。

[27. 消防大学派遣状況]

また、消防職員245名、消防団員819名が県消防学校において教育訓練を修了した。

[29. 消防学校修了者数(消防職員)]

[30. 消防学校修了者数(消防団員)]

01 滋賀県内消防本部の変遷

		令和2年(2020年)4月1日現在																								
現市町名	旧市町村名	～昭和43年	昭和44年	昭和45年	昭和46年	昭和47年	昭和48年	昭和49年	昭和50年	昭和51年	昭和52年	昭和53年	昭和54年	昭和55年	昭和56年	昭和57年	昭和58年	昭和59年	昭和60年	昭和61年	昭和62年	昭和63年	平成元年	平成2年	平成3年	平成4年
大津市	大津市	大津市消防本部							大津市消防本部(1町事務委託)																	
	志賀町	非常備							昭和50年4月1日～																	
草津市	草津市	草津市消防本部																								
守山市	守山市	守山市消防本部																								
栗東市	栗東市	栗東町消防本部																								
野洲市	野洲町	野洲町消防本部																								
	中主町	非常備																								
湖南市	甲西町	非常備																								
	石部町	非常備																								
甲賀市	水口町	水口町消防本部							甲賀郡行政事務組合甲賀郡消防本部																	
	信楽町	非常備							昭和48年4月1日～																	
	土山町	非常備																								
	甲南町	非常備																								
	甲賀町	非常備																								
近江八幡市	近江八幡市	近江八幡市消防本部																								
東近江市	安土町	非常備																								
	八日市市	八日市市消防本部							中部地域消防組合消防本部																	
	能登川町	非常備							昭和47年4月1日～																	
	五個荘町	非常備																								
	蒲生町	消防団常備部																								
日野町	日野町	日野町消防本部																								
竜王町	竜王町	非常備																								
東近江市	湖東町	非常備							愛知郡広域行政組合消防本部																	
	愛東町	非常備							昭和45年4月1日～																	
愛荘町	秦荘町	非常備							愛知郡広域行政組合消防本部																	
	愛知川町	非常備							昭和50年4月1日～																	
彦根市	彦根市	彦根市消防本部																								
豊郷町	豊郷町	非常備							彦根市消防本部(3町事務委託)																	
甲良町	甲良町	非常備							昭和49年10月1日～																	
多賀町	多賀町	非常備																								
米原市	米原町	非常備							坂田郡消防組合消防本部																	
	山東町	非常備							昭和49年4月1日～																	
	伊吹町	非常備							坂田郡広域行政組合消防本部																	
	近江町	非常備							昭和52年4月1日～																	
長浜市	長浜市	長浜市消防本部																								
	びわ町	非常備																								
	浅井町	非常備							東浅井郡消防組合消防本部																	
	虎姫町	非常備							昭和46年8月30日～																	
	湖北町	非常備																								
	高月町	非常備																								
高島市	木之本町	非常備							伊香郡消防組合消防本部																	
	余呉町	非常備							昭和48年4月1日～																	
	西浅井町	非常備																								
	安曇川町	非常備																								
	今津町	非常備																								
高島市	新旭町	非常備							湖西地域広域市町村圏事務組合消防本部																	
	マキノ町	非常備							昭和47年9月1日～																	
	高島町	非常備																								
	朽木村	非常備																								

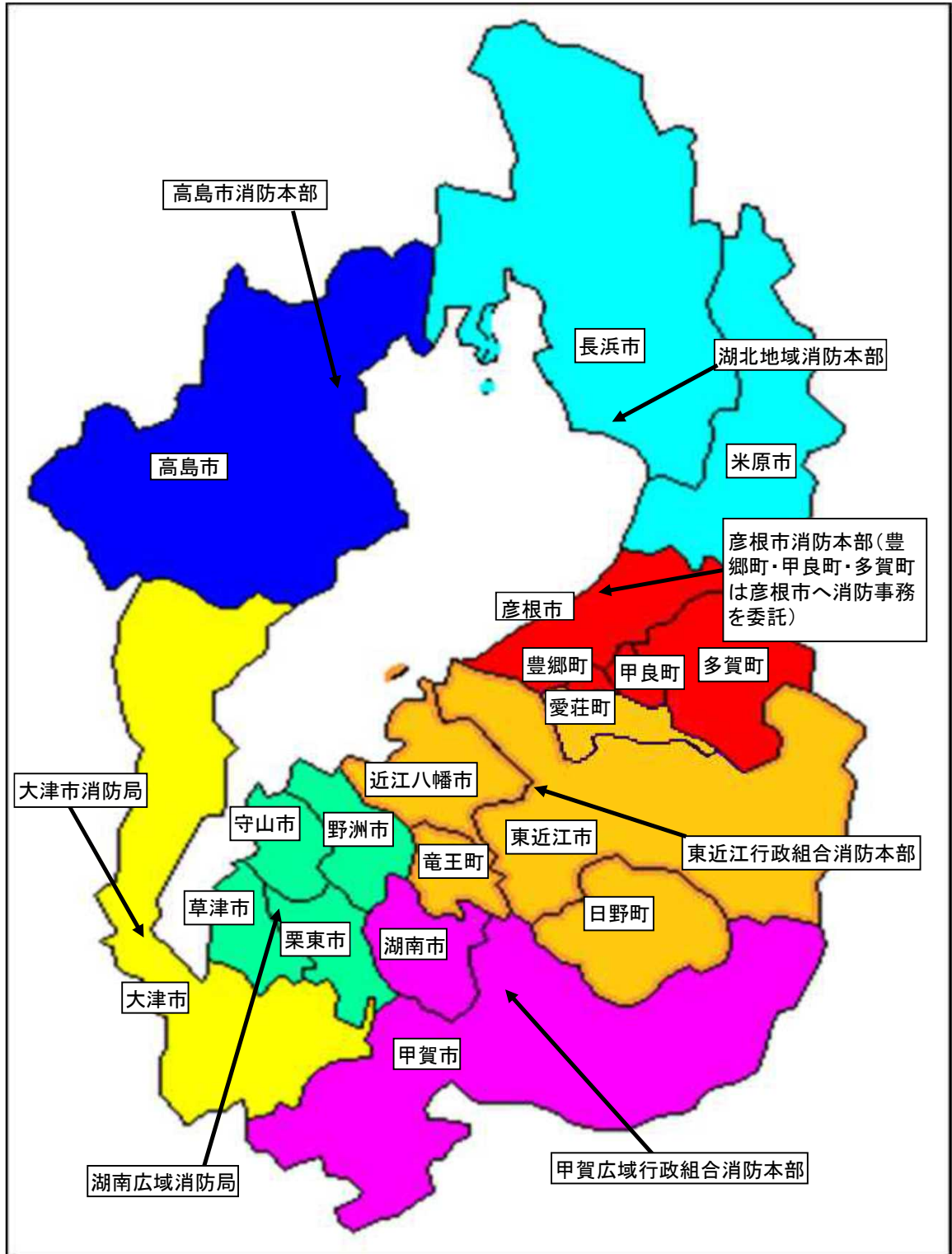
01 滋賀県内消防本部の変遷

令和2年(2020年)4月1日現在

現市町名	旧市町村名	平成5年	平成6年	平成7年	平成8年	平成9年	平成10年	平成11年	平成12年	平成13年	平成14年	平成15年	平成16年	平成17年	平成18年	平成19年	平成20年	平成21年	平成22年	平成23年	平成24年	平成25年	平成26年	平成27年	平成28年	平成29年	平成30年	平成31年	令和2年
大津市	大津市	大津市消防本部(1町事務委託)							大津市消防局(1町事務委託)							大津市消防局													
	志賀町	昭和50年4月1日～							平成11年4月1日～							平成18年3月20日～													
草津市	草津市																												
守山市	守山市	湖南消防組合消防本部							湖南広域行政組合消防本部							湖南広域消防局													
栗東市	栗東市	昭和45年2月1日～							平成10年4月1日～							平成21年4月1日～													
野洲市	野洲町																												
	中主町																												
湖南市	甲西町																												
	石部町																												
甲賀市	水口町	甲賀郡行政事務組合甲賀郡消防本部							甲賀広域行政組合消防本部																				
	信楽町	昭和48年4月1日～							平成16年10月1日～																				
	土山町																												
	甲南町																												
	甲賀町																												
近江八幡市	近江八幡市																												
東近江市	安土町	滋賀中部地域消防本部							東近江行政組合消防本部							東近江行政組合消防本部													
	八日市市	平成3年3月1日～							平成10年4月1日～							平成24年10月1日～													
	能登川町																												
	五個荘町																												
	蒲生町																												
日野町	日野町																												
竜王町	竜王町																												
東近江市	湖東町																												
	愛東町	愛知郡広域行政組合消防本部							昭和50年4月1日～																				
	愛荘町	秦荘町							愛知川町																				
彦根市	彦根市																												
豊郷町	豊郷町	彦根市消防本部(3町事務委託)																											
甲良町	甲良町	昭和49年10月1日～																											
多賀町	多賀町																												
米原市	米原町	坂田広域行政組合消防本部							坂田広域行政組合消防本部							米原市消防本部													
	山東町	昭和52年4月1日～							平成17年2月14日～							平成17年10月1日～													
	伊吹町																												
	近江町																												
長浜市	長浜市	長浜市消防本部																											
	びわ町	東浅井郡消防組合							東浅井郡広域行政組合消防本部							湖北地域消防本部													
	浅井町	平成6年4月1日							平成18年4月1日～																				
	虎姫町	昭和46年8月30日																											
	湖北町																												
	高月町																												
	木之本町	伊香郡消防組合消防本部							昭和48年4月1日～																				
余呉町																													
西浅井町																													
高島市	安曇川町																												
	今津町	湖西地域広域市町村圏事務組合消防本部							湖西広域連合消防本部							高島市消防本部													
	新旭町	昭和47年9月1日～							平成11年11月1日～							平成17年1月1日～													
	マギノ町																												
	高島町																												
朽木村																													

02 消防本部設置状況図

令和2年(2020年)4月1日現在



03 消防本部設置状況

令和2年(2020年)4月1日現在

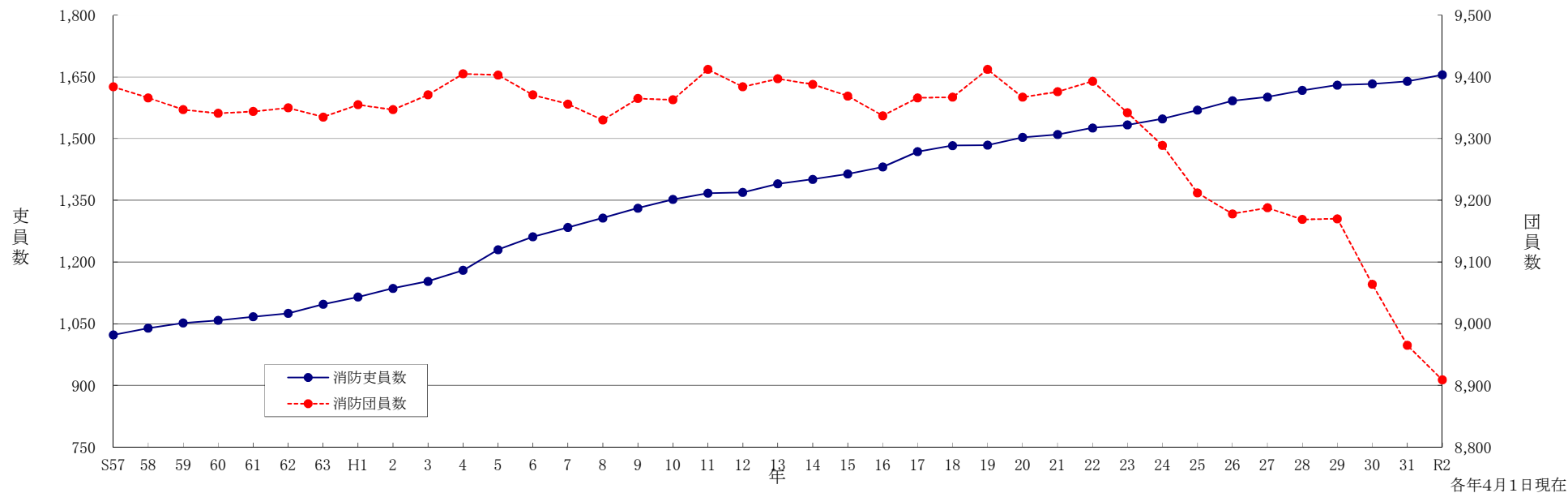
消防本部名	業務開始 年月日	構成 市 町	面積 (km ²)	人口 R2.1.1 (人)	職員数 (人)	消防本部所在地
大津市	S23.9.15	1市	464.51	343,815	322	大津市御陵町3-1
彦根市	S23.9.15	1市 事務委託3町	354.07	134,863	164	彦根市西今町4-1-5
高島市	S47.4.1	1市	693.05	48,203	102	高島市今津町日置前5-1-5-0
東近江行政組合	S47.4.1	2市 3町	765.94	251,168	308	東近江市東今崎町5-3-3
甲賀広域行政組合	S48.4.1	2市	552.02	145,992	201	甲賀市水口町水口6-2-1-8
湖南広域行政組合	S45.2.1	4市	256.39	340,078	359	栗東市小柿3-1-1
湖北地域消防組合	H18.4.1	2市	931.41	156,829	224	長浜市平方町1-1-3-5

04 滋賀県内消防本部消防署・出張所一覧

令和2年(2020年)4月1日現在

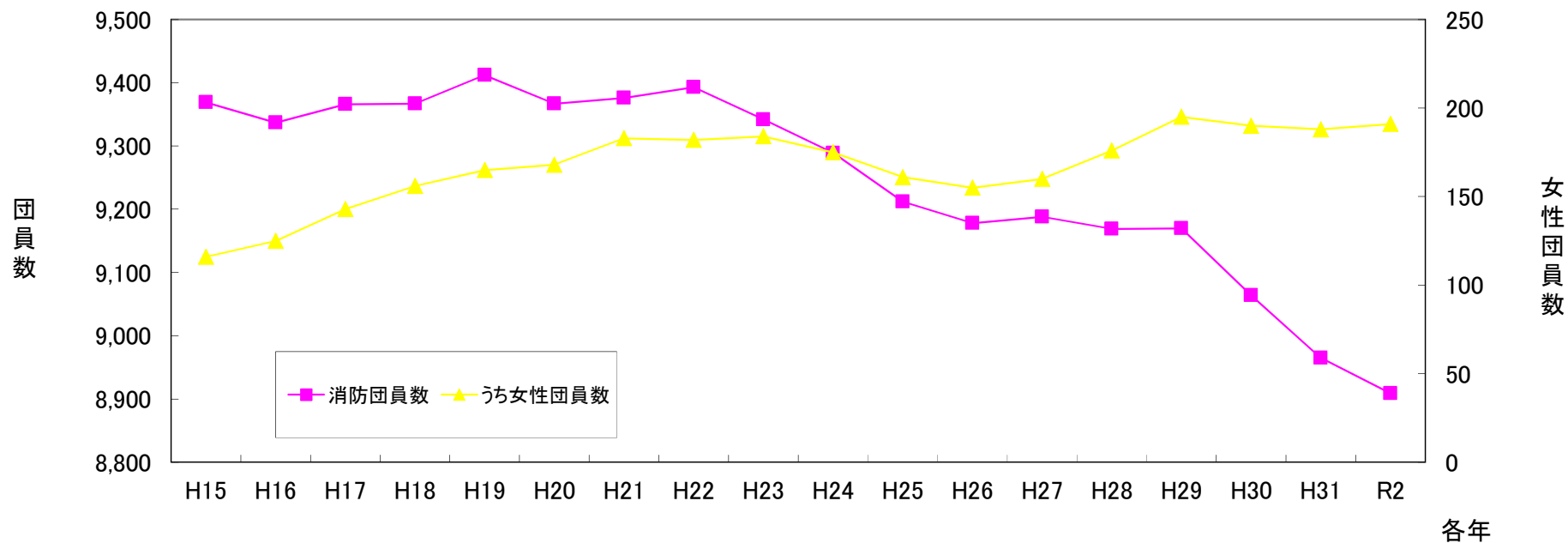
消防本部名	施設名	所在地	電話番号	FAX番号
大津市消防局	大津市消防局	大津市御陵町3-1	077-522-0119	077-522-4657
	大津市消防局 中消防署	大津市御陵町3-1	077-525-0119	077-525-9906
	大津市消防局 中消防署西分署	大津市坂本3丁目27-33	077-579-0119	077-579-1024
	大津市消防局 中消防署水上出張所	大津市浜大津5丁目1	077-522-2203	077-522-2304
	大津市消防局 中消防署本宮救急出張所	大津市本宮2丁目9-9	077-526-0119	077-526-0126
	大津市消防局 東消防署	大津市大江4丁目18-1	077-543-0119	077-543-2122
	大津市消防局 東消防署青山救急出張所	大津市青山5丁目13-36	077-549-3799	077-549-3899
	大津市消防局 南消防署	大津市光が丘町5-7	077-533-0119	077-533-2561
	大津市消防局 南消防署南郷出張所	大津市南郷1丁目11-1	077-537-0119	077-537-2772
	大津市消防局 北消防署	大津市真野2丁目23-1	077-572-0119	077-572-3499
大津市消防局 北消防署志賀分署	大津市木戸58	077-592-0119	077-592-1809	
湖南広域消防局	湖南広域消防局	栗東市小柿3丁目1-1	077-552-1234	077-552-0988
	湖南広域消防局 中消防署	栗東市小柿3丁目1-1	077-552-0119	077-552-8765
	湖南広域消防局 中消防署出張所	栗東市御園1926	077-558-0119	077-558-3993
	湖南広域消防局 東消防署	野洲市辻町488	077-587-1119	077-586-2266
	湖南広域消防局 東消防署出張所	野洲市西河原2400	077-589-3119	077-589-5421
	湖南広域消防局 西消防署	草津市上笠町477-1	077-568-0119	077-568-2119
	湖南広域消防局 南消防署	草津市野路9丁目1-46	077-564-4951	077-564-0613
	湖南広域消防局 北消防署	守山市石田町377-1	077-584-2119	077-584-3699
	湖南広域消防局 北消防署出張所	守山市洲本町1260	077-585-0119	077-585-8430
組甲合賀消防本部	甲賀広域行政組合消防本部	甲賀市水口町水口6218	0748-62-0119	0748-62-3666
	甲賀広域行政組合消防本部 水口消防署	甲賀市水口町水口6218	0748-63-1119	0748-63-7941
	甲賀広域行政組合消防本部 水口消防署土山分署	甲賀市土山町前野124	0748-67-1199	0748-67-1700
	甲賀広域行政組合消防本部 甲南消防署	甲賀市甲南町池田3578-1	0748-86-3119	0748-86-0719
	甲賀広域行政組合消防本部 甲南消防署甲賀分署	甲賀市甲賀町大久保1289	0748-88-7701	0748-88-7702
	甲賀広域行政組合消防本部 信楽消防署	甲賀市信楽町長野1306-6	0748-82-0119	0748-82-3977
	甲賀広域行政組合消防本部 湖南中央消防署	湖南市中央1丁目1	0748-72-0119	0748-72-7737
組東合近消防本部	甲賀広域行政組合消防本部 湖南中央消防署湖南石部分署	湖南市石部中央4丁目1-6	0748-77-2119	0748-77-3588
	東近江行政組合消防本部	東近江市東今崎町5-33	0748-22-7600	0748-22-7608
	東近江行政組合消防本部 近江八幡消防署	近江八幡町小船木町819	0748-33-5119	0748-36-6906
	東近江行政組合消防本部 近江八幡消防署竜王出張所	竜王町山之上5895	0748-57-0119	0748-57-1287
	東近江行政組合消防本部 八日市消防署	東近江市東今崎町5-33	0748-22-7610	0748-22-7611
	東近江行政組合消防本部 八日市消防署永源寺出張所	東近江市政所町1723	0748-29-0111	0748-29-0345
	東近江行政組合消防本部 日野消防署	日野町大谷970	0748-52-0119	0748-53-3633
	東近江行政組合消防本部 能登川消防署	東近江市能登川町1711	0748-42-0119	0748-42-6617
	東近江行政組合消防本部 愛知消防署	東近江市小八木町16	0749-45-4119	0749-45-4122
	東近江行政組合消防本部 愛知消防署愛東出張所	東近江市妹町29	0749-46-0119	0749-46-1199
東近江行政組合消防本部 愛知消防署愛知川出張所	愛知町愛知川36-1	0749-49-4599	0749-49-4590	
彦根市消防本部	彦根市消防本部	彦根市西今町415	0749-22-0119	0749-22-9427
	彦根市消防本部 消防署(本署)	彦根市西今町415	0749-22-6119	0749-27-0119
	彦根市消防本部 消防署南分署	彦根市稲里町320	0749-43-5670	0749-43-6119
	彦根市消防本部 消防署北分署	彦根市古沢町503-1	0749-23-0119	0749-26-0119
	彦根市消防本部 消防署犬上分署	甲良町横関宇山王689-1	0749-38-3130	0749-38-3119
湖北地域消防本部	湖北地域消防本部	長浜市平方町1135	0749-62-0444	0749-65-4450
	湖北地域消防本部 長浜消防署	長浜市平方町1135	0749-62-9194	0749-62-2119
	湖北地域消防本部 米原消防署	米原市長岡2811-1	0749-55-0108	0749-55-3407
	湖北地域消防本部 米原消防署伊吹出張所	米原市曲谷47-1	0749-59-0111	0749-59-0112
	湖北地域消防本部 米原消防署米原出張所	米原市朝妻筑摩2438	0749-52-0119	0749-52-0109
	湖北地域消防本部 長浜消防署東浅井分署	長浜市五村151	0749-73-2561	0749-73-3886
	湖北地域消防本部 長浜消防署浅井出張所	長浜市三田町1382	0749-74-1777	0749-74-1786
	湖北地域消防本部 長浜消防署びわ出張所	長浜市益田町54	0749-72-3666	0749-72-3683
	湖北地域消防本部 長浜消防署伊香分署	長浜市木之本町大音151	0749-82-2361	0749-82-4649
	湖北地域消防本部 長浜消防署西浅井出張所	長浜市西浅井町小山728	0749-89-0119	0749-89-0112
湖北地域消防本部 長浜消防署余呉出張所	長浜市余呉町中之郷1015	0749-86-4119	0749-86-4199	
高島市消防本部	高島市消防本部	高島市今津町日置前5150	0740-22-1234	0740-22-5199
	高島市消防本部 北部消防署	高島市今津町日置前5150	0740-22-5404	0740-22-5199
	高島市消防本部 北部消防署朽木分遣所	高島市朽木市場723-1	0740-38-2100	0740-38-3119
	高島市消防本部 北部消防署マキノ救急分遣所	高島市マキノ町西浜321	0740-28-0119	0740-28-0399
	高島市消防本部 南部消防署	高島市安曇川町青柳696-1	0740-32-1212	0740-32-1199

05 消防吏員・消防団員数の推移



年次	S57	58	59	60	61	62	63	H1	2	3	4	5	6	7	8	9	10	11	12	13	14	15	16	17	18	19	20	21	22	23	24	25	26	27	28	29	30	31	R2
消防吏員数	1,023	1,039	1,052	1,058	1,067	1,075	1,097	1,115	1,136	1,153	1,180	1,230	1,261	1,284	1,307	1,331	1,352	1,367	1,369	1,390	1,401	1,414	1,431	1,468	1,483	1,484	1,503	1,510	1,526	1,533	1,548	1,569	1,592	1,601	1,617	1,630	1,633	1,639	1,655
消防団員数	9,384	9,366	9,347	9,341	9,344	9,350	9,335	9,355	9,347	9,371	9,405	9,403	9,371	9,356	9,330	9,365	9,363	9,412	9,384	9,397	9,388	9,369	9,337	9,366	9,367	9,412	9,367	9,376	9,393	9,342	9,289	9,212	9,178	9,188	9,169	9,170	9,064	8,965	8,909

06 消防団員に占める女性消防団員の推移



各年4月1日現在

年次	H15	H16	H17	H18	H19	H20	H21	H22	H23	H24	H25	H26	H27	H28	H29	H30	H31	R2
消防団員数	9,369	9,337	9,366	9,367	9,412	9,367	9,376	9,393	9,342	9,289	9,212	9,178	9,188	9,169	9,170	9,064	8,965	8,909
うち女性団員数	116	125	143	156	165	168	183	182	184	175	161	155	160	176	195	190	188	191
割合	1.2%	1.3%	1.5%	1.7%	1.8%	1.8%	2.0%	1.9%	2.0%	1.9%	1.7%	1.7%	1.7%	1.9%	2.1%	2.1%	2.1%	2.1%

07 県内市町の消防の概要

令和2年(2020年)4月1日現在

市町名	面積 (km ²) H31.10.1	人口 R2.1.1	世帯数 R2.1.1	消防本部・署所								消防団						消防水利				消防用 無線局		平成30年度消防費等							
				消 防 署 数	出 張 所 数	消防職員			自 消 防 車 数	普 通 ボ ン ブ 付 車 数	救 急 自 動 車 数	消 防 団 数	分 団 数	常 備 部 消 防 団 数	消防団員			自 消 防 車 数	普 通 ボ ン ブ 付 車 数	小 型 ・ 手 引 動	消 火 栓	防火水槽		基 固 地 定 局	移 動 局	消 防 費 歳 出 決 算 額 ① (千円)	消 防 費 に 係 る 基 準 財 政 需 要 額 (千円)	普 通 会 計 歳 出 決 算 額 (千円)	普 通 会 計 決 算 額 と 消 防 費 の 割 合 (%)	人 口 1 人 あ た り 消 防 費 (円) ①/人口	1 世 帯 あ た り 消 防 費 (円) ①/世帯
						合 計	消 防 吏 員	そ の 他							合 計	常 勤	非 常 勤					40m3 以上	20~40 m3未 満								
						23	29	1,680							1,655	25	76					66	19								
県 計	4,017.39	1,420,948	589,027	23	29	1,680	1,655	25	76	66	19	225	8,909	8,909	237	494	37,355	5,908	474	28	1,174	29,259,848	19,533,068	608,505,090	4.8	20,592	49,675				
消防本部設置市計	1,354.43	504,993	219,006	7	11	588	585	3	24	23	3	64	2,251	2,251	76	126	11,705	1,605	83	8	481	6,116,810	6,090,565	203,618,993	3.0	12,113	27,930				
消防事務委託町計	157.20	21,888	8,486								3	6	152	152	6	8	1,331	229	7			443,874	449,480	13,191,476	3.4	20,279	52,307				
消防一部事務組合計	2,505.76	894,067	361,535	16	18	1,092	1,070	22	52	43										20	693	9,620,512		13,897,208	-	10,760	26,610				
組合構成市町計	(2,505.76)	(894,067)	(361,535)							(13)	155		6,506	6,506	155	360	24,319	4,074	384			13,078,652	12,993,023	377,797,413	3.5	14,628	36,175				
大 津 市	464.51	343,815	150,191	4	6	322	320	2	13	12	1	36	(1,252)	1,252	35	93	6,721	918	41	4	316	3,262,711	3,759,951	130,975,246	2.5	9,490	21,724				
彦 根 市	196.87	112,975	48,349	1	3	164	163	1	6	6	1	17	(489)	489	16	8	2,225	294	5	1	82	1,720,684	1,302,562	44,573,478	3.9	15,231	35,589				
豊 郷 町	7.80	7,364	3,010								1	2	(40)	40	2	1	363	58				143,126	144,674	4,921,346	2.9	19,436	47,550				
甲 良 町	13.63	6,903	2,601								1	2	(54)	54	2	2	393	90				142,287	140,075	3,657,548	3.9	20,612	54,705				
多 賀 町	135.77	7,621	2,875								1	2	(58)	58	2	5	575	81	7			158,461	164,731	4,612,582	3.4	20,793	55,117				
高 島 市	693.05	48,203	20,466	2	2	102	102		5	5	1	11	(510)	510	25	25	2,759	393	37	3	83	1,133,415	1,028,052	28,070,269	4.0	23,513	55,380				
湖南広域行政組合	256.39	340,078	140,909	5	3	359	340	19	13	11										3	123	2,976,005		4,346,602	-	8,751	21,120				
草 津 市	(67.82)	134,926	59,363								1	9	(230)	230	8	8	2,446	522	79			1,455,145	1,594,317	50,421,162	2.9	10,785	24,513				
守 山 市	(55.74)	83,725	32,681								1	8	(217)	217	7	15	2,490	312	27			871,982	968,286	28,854,791	3.0	10,415	26,682				
栗 東 市	(52.69)	70,091	28,393								1	6	(102)	102	4	4	865	287	15			943,738	834,211	25,135,641	3.8	13,464	33,238				
野 洲 市	(80.14)	51,336	20,472								1	8	(165)	165	7	5	1,714	421	13			648,996	748,625	22,107,287	2.9	12,642	31,702				
東近江行政組合	765.94	251,168	99,602	5	4	308	308		15	11										8	192	2,642,955		3,534,788	-	10,523	26,535				
近 江 八 幡 市	(177.45)	82,092	33,934								1	12	(476)	476	10	12	2,127	192	2			892,896	1,048,674	34,071,410	2.6	10,877	26,313				
東 近 江 市	(388.37)	114,316	44,878								1	27	(835)	835	23	27	3,240	550	22			1,610,254	1,846,601	49,319,322	3.3	14,086	35,881				
日 野 町	(117.60)	21,493	8,349								1	3	(185)	185	5	2	883	137	37			361,208	351,464	9,141,925	4.0	16,806	43,264				
竜 王 町	(44.55)	11,963	4,409								1	3	(191)	191	4	33	509	86				260,774	225,785	6,229,030	4.2	21,798	59,146				
愛 荘 町	(37.97)	21,304	8,032								1	6	(115)	115	4	46	709	117	30			446,586	380,866	8,777,905	5.1	20,963	55,601				
甲賀広域行政組合	552.02	145,992	60,094	4	3	201	200	1	9	9										6	184	1,704,422		3,558,592	-	11,675	28,363				
湖 南 市	(70.40)	55,289	24,070								1	5	(292)	292	9	17	1,417	170				789,092	786,740	19,576,379	4.0	14,272	32,783				
甲 賀 市	(481.62)	90,703	36,024								1	23	(1,075)	1,075	27	97	3,668	413	105			1,554,540	1,492,120	45,191,335	3.4	17,139	43,153				
湖北地域消防組合	931.41	156,829	60,930	2	8	224	222	2	15	12										3	194	2,297,130		2,457,226	-	14,647	37,701				
長 浜 市	(681.02)	117,892	46,308								1	32	(1,844)	1,844	35	2	2,327	587	42			2,415,529	1,966,698	58,558,203	4.1	20,489	52,162				
米 原 市	(250.39)	38,937	14,622								1	13	(779)	779	12	92	1,924	280	12			827,912	748,636	20,413,023	4.1	21,263	56,621				

(注) 消防費等の県計は、市町および消防一部事務組合の歳出決算額の単純合計額です。

08 階 級 別 消 防 吏 員 数

令和2年(2020年)4月1日現在

区分 本部名	合 計	う ち 女 性	階 級 別										年 齢 合 計	平 均 年 齢
			消 防 総 監	消 防 司 監	消 防 正 監	消 防 監	消 防 司 令 長	消 防 司 令	消 防 司 令 補	消 防 士 長	消 防 副 士 長	消 防 士		
県 計	1,655	45			5	29	65	239	409	365	201	342	63,355	38.3
消 防 本 部 設 置 市 計	585	15			1	7	26	74	153	132	41	151	22,741	38.9
消 防 一 部 事 務 組 合 計	1,070	30			4	22	39	165	256	233	160	191	40,614	38.0
大 津 市	320	8			1	5	17	40	87	80		90	13,163	41.1
彦 根 市	163	3				1	3	24	32	31	19	53	5,865	36.0
高 島 市	102	4				1	6	10	34	21	22	8	3,713	36.4
湖 南 広 域 行 政 組 合	340	15			1	9	8	43	83	51	71	74	12,438	36.6
東 近 江 行 政 組 合	308	7			1	6	14	52	66	73	38	58	11,765	38.2
甲 賀 広 域 行 政 組 合	200	5			1	4	5	25	52	50	28	35	7,417	37.1
湖 北 地 域 消 防 組 合	222	3			1	3	12	45	55	59	23	24	8,994	40.5

09 勤務体制別消防職員数および消防吏員の採用試験状況

令和2年(2020年)4月1日現在(採用試験状況は令和元年度)

区分 本部名	消 防 職 員						条 例 定 数	消防吏員の採用試験状況			
	消 防 吏 員				其 他 職 員	応 募 者 数		合 格 者 数	合格者 応募者 (%)		
	勤務体制別										
	毎日勤務	2部制	3部制	その他 派遣等							
県 計	1,680	1,655	319	1,018	252	66	25	1,679	556	67	12.1
消 防 本 部 設 置 市 計	588	585	105	457		23	3	612	263	20	7.6
消 防 一 部 事 務 組 合 計	1,092	1,070	214	561	252	43	22	1,067	293	47	16.0
大 津 市	322	320	55	255		10	2	333	78	8	10.3
彦 根 市	164	163	28	124		11	1	174	60	10	16.7
高 島 市	102	102	22	78		2		105	125	2	1.6
湖 南 広 域 行 政 組 合	359	340	83		239	18	19	343	137	18	13.1
東 近 江 行 政 組 合	308	308	53	240		15		302	75	14	18.7
甲 賀 広 域 行 政 組 合	201	200	36	147	13	4	1	204	48	10	20.8
湖 北 地 域 消 防 組 合	224	222	42	174		6	2	218	33	5	15.2

10 階 級 別 消 防 団 員 数

令和2年(2020年)4月1日現在

区分 市町名	合 計	う ち 女 性	階 級 別							年 齢 合 計	平 均 年 齢	条 例 定 員
			団 長	副 団 長	分 団 長	副 分 団 長	部 長	班 長	団 員			
県 計	8,909	191	19	84	233	214	392	1,182	6,785	372,770	41.8	9,578
大 津 市	1,252	17	1	17	36	36	177	202	783	57,147	45.6	1,313
彦 根 市	489	17	1	5	19	15	18	80	351	21,454	43.9	525
豊 郷 町	40		1	1	2	2	4	7	23	1,695	42.4	50
甲 良 町	54		1	1	2	2	2	13	33	2,570	47.6	60
多 賀 町	58		1	1	2	2	2	5	45	2,773	47.8	60
高 島 市	510	14	1	6	11		29	60	403	21,302	41.8	560
草 津 市	230	23	1	3	9	9	9	34	165	10,290	44.7	274
守 山 市	217	19	1	2	8	8	8	37	153	9,566	44.1	219
栗 東 市	102	14	1	2	6	6	9	10	68	5,394	52.9	114
野 洲 市	165	20	1	3	8	8	8	28	109	7,395	44.8	178
近江八幡市	476	7	1	2	13	12	20	57	371	21,192	44.5	500
東 近 江 市	835	10	1	10	27	27	27	78	665	33,879	40.6	910
日 野 町	185		1	1	3	4		17	159	7,087	38.3	185
竜 王 町	191	8	1	1	3	3	6	14	163	7,569	39.6	192
愛 荘 町	115	3	1	2	5	3	3	44	57	4,537	39.5	142
湖 南 市	292	2	1	2	5	5	10	21	248	11,283	38.6	300
甲 賀 市	1,075	11	1	7	29	28	34	129	847	39,701	36.9	1,120
長 浜 市	1,844	16	1	13	32	31	26	241	1,500	75,630	41.0	2,014
米 原 市	779	10	1	5	13	13		105	642	32,306	41.5	862

1 1 階級別消防団員の報酬年額等

令和2年(2020年)4月1日現在

区分 市町名	報酬年額 (円)							1回当たりの出動手当額 (円)				
	団長	副団長	分団長	副分団長	部長	班長	団員	火災	風水害 等災害	警戒	訓練	その他
大津市	91,000	67,500	50,000	38,500	27,500	24,000	21,000	3,000	3,000	2,000	1,600	1,600
彦根市	82,500	69,000	50,500	45,500	37,000	37,000	36,500	2,100	2,100	2,100	1,700	1,300
豊郷町	120,000	85,000	60,000	55,000	50,000	45,000	35,000	1,600	1,600	1,400	1,400	
甲良町	120,000	85,000	67,000	57,000	54,000	45,000	33,000	1,700	1,700	1,700	1,500	1,500
多賀町	129,000	91,000	61,000	56,000	53,000	51,000	40,000	1,700	1,700	1,700	1,500	1,500
高島市	130,000	90,000	60,000		50,000	45,000	37,000	3,000	3,000	3,000	1,500	1,500
草津市	68,000	56,000	44,000	32,500	27,500	21,500	15,500	2,100	2,100	2,100	1,700	1,700
守山市	67,000	55,000	43,000	30,000	27,000	21,000	15,000	2,100	2,100	2,100	1,700	1,700
栗東市	67,300	55,800	43,400	31,600	27,500	20,900	16,400	2,100	2,100	2,100	1,700	1,700
野洲市	67,000	55,000	43,000	30,000	27,000	21,000	15,000	2,100	2,100	1,700	1,700	1,700
近江八幡市	100,000	70,000	50,000	40,000	35,000	25,000	15,000	2,000	2,000	1,500	1,500	2,000
東近江市	82,500	69,000	50,500	45,500	37,000	37,000	36,000	3,000	3,000	2,000	2,000	2,000
日野町	120,000	80,000	50,500	45,000		34,500	15,000	2,000	2,000	2,000	2,000	2,000
竜王町	160,000	82,000	56,000	45,000	32,000	24,000	16,000	1,800	1,800	1,800	1,800	1,800
愛荘町	180,000	140,000	120,000	100,000	90,000	60,000	50,000		1,700	1,700	1,700	1,700
湖南市	114,000	99,000	79,000	73,000	59,000	55,000	43,000	2,500	2,500	2,500	2,000	500
甲賀市	82,500	64,000	50,500	45,500	37,000	37,000	36,000	1,900	1,900	1,600	1,600	1,600
長浜市	88,000	66,000	58,000	26,000	21,000	17,000	15,000	1,300	1,300	2,100	1,300	1,300
米原市	155,000	86,000	58,000	38,000		28,000	16,000	1,700	1,700	1,700	1,700	1,700

12 年 齡 別 ・ 在 職 年 数 別 消 防 吏 員 数

令和2年(2020年)4月1日現在

区分 本部分名	年 齢										合計	在 職 年 数						
	18～21歳	22～25歳	26～29歳	30～33歳	34～37歳	38～41歳	42～45歳	46～49歳	50～53歳	54歳以上		5年未満	5年以上 10年未満	10年以上 15年未満	15年以上 20年未満	20年以上 25年未満	25年以上 30年未満	30年以上
県 計	85	171	181	212	182	143	208	168	104	201	1,655	264	257	237	211	161	208	317
消防本部設置市計	21	58	76	79	54	36	68	70	48	75	585	88	105	94	45	56	82	115
消防一部事務組合計	64	113	105	133	128	107	140	98	56	126	1,070	176	152	143	166	105	126	202
大 津 市	3	22	33	49	35	18	30	40	31	59	320	37	53	59	26	27	46	72
彦 根 市	16	27	23	15	8	8	22	20	12	12	163	41	30	14	10	16	25	27
高 島 市	2	9	20	15	11	10	16	10	5	4	102	10	22	21	9	13	11	16
湖南広域行政組合	20	49	45	58	30	20	34	22	17	45	340	77	57	47	39	20	37	63
東近江行政組合	20	32	22	38	44	34	41	22	14	41	308	44	41	45	49	38	31	60
甲賀広域行政組合	18	15	18	22	37	20	20	26	10	14	200	30	24	40	34	13	29	30
湖北地域消防組合	6	17	20	15	17	33	45	28	15	26	222	25	30	11	44	34	29	49

13 年 齡 別 ・ 在 職 年 数 別 消 防 団 員 数

令和2年(2020年4月1日現在)

区分 市町名	年 齢										合計	在 職 年 数						
	～21歳	22～25歳	26～29歳	30～33歳	34～37歳	38～41歳	42～45歳	46～49歳	50～53歳	54歳以上		5年未満	5年以上 10年未満	10年以上 15年未満	15年以上 20年未満	20年以上 25年未満	25年以上 30年未満	30年以上
県 計	40	145	425	861	1,403	1,684	1,524	1,232	723	872	8,909	3,101	2,240	1,605	910	553	293	207
大 津 市	11	14	21	61	111	159	226	237	163	249	1,252	325	279	257	152	124	61	54
彦 根 市	6	18	30	35	47	53	80	83	57	80	489	172	85	70	57	46	32	27
豊 郷 町		1	4	6	2	4	7	6	4	6	40	12	6	7	3	7	3	2
甲 良 町				2	6	5	13	9	6	13	54	12	13	11	6		4	8
多 賀 町				4	4	7	8	11	8	16	58	9	8	10	9	4	6	12
高 島 市	3	13	26	40	81	94	83	68	58	44	510	125	150	97	62	46	19	11
草 津 市	5	4	13	8	22	31	31	45	24	47	230	74	56	44	18	12	13	13
守 山 市		4	12	10	20	31	36	49	29	26	217	63	38	53	27	19	11	6
栗 東 市		1	1	2	6	9	11	18	9	45	102	45	15	14	8	11	7	2
野 洲 市	1	2	4	13	22	23	23	26	16	35	165	38	42	37	20	14	10	4
近 江 八 幡 市	3	3	5	31	55	78	80	96	66	59	476	185	115	77	42	39	14	4
東 近 江 市		15	36	95	142	182	161	111	57	36	835	379	207	117	79	33	14	6
日 野 町	1	1	5	17	60	62	30	6	1	2	185	118	47	15	1	1	3	
竜 王 町			10	16	47	58	33	12	8	7	191	129	45	8	5	1	1	2
愛 荘 町	1	4	9	11	20	26	25	7	4	8	115	79	16	7	7	4	2	
湖 南 市	5	2	14	54	63	68	35	26	18	7	292	97	82	62	29	17	3	2
甲 賀 市	2	32	86	206	277	230	151	63	16	12	1,075	354	358	241	92	25	2	3
長 浜 市	2	26	117	189	297	384	331	237	118	143	1,844	594	466	341	212	116	69	46
米 原 市		5	32	61	121	180	160	122	61	37	779	291	212	137	81	34	19	5

14 消防吏員の退職事由

令和元年度

<div style="text-align: right;">区分</div> <div style="text-align: left;">本部名</div>	<div style="text-align: right;">退職消防</div> <div style="text-align: left;">吏員合計</div> <div style="text-align: center;">(人)</div>	退職事由別										
		自己都合				定年等	傷病		死亡		免職等	
		在職年数別			公務		その他	公務	その他			
		5年未満	5年以上 10年未満	10年以上								
県計	50	17	9	4	4	31						2
消防本部設置市計	13	6	4		2	6						1
消防一部事務組合計	37	11	5	4	2	25						1
大津市	6	2	1		1	3						1
彦根市	2	1	1			1						
高島市	5	3	2		1	2						
湖南広域行政組合	18	5	2	3		12						1
東近江行政組合	8	2	1	1		6						
甲賀広域行政組合	6	4	2		2	2						
湖北地域消防組合	5					5						

15 消防団員の退職・新任状況

令和元年度

区分 市町名	退 職 団 員														新 任 団 員										
	合 計	退 職 事 由 別						在 職 年 数 別								合 計	年 齢 区 分								
		自 己 都 合	定 年 等	傷 病	死		整 理 統 合	5 年 未 満	5 年 〜 10 年 未 満	10 年 〜 15 年 未 満	15 年 〜 20 年 未 満	20 年 〜 25 年 未 満	25 年 〜 30 年 未 満	30 年 以 上	21 歳 未 満		21 歳 〜 25 歳	26 歳 〜 30 歳	31 歳 〜 35 歳	36 歳 〜 40 歳	41 歳 〜 45 歳	46 歳 〜 50 歳	51 歳 以 上	41 歳 以 上 の 再 入 団	
					公 務	そ の 他																			公 務
県 計	778	724	48			6	6	212	191	138	79	68	35	55	678	19	52	115	155	147	92	49	49	39	
大 津 市	97	89	7			1	1	12	25	16	6	9	9	20	52	4	2	3	9	17	10	4	3	1	
彦 根 市	75	70	5					48	4	5	4	2	7	5	94	5	10	12	14	7	10	8	28	23	
豊 郷 町	2	2							1		1				1		1								
甲 良 町	2	2							1	1					1						1				
多 賀 町	1					1	1							1	1			1							
高 島 市	29	28	1					7	5	7	5	3		2	23	1	3	6	4	3	4	2		1	
草 津 市	17	16				1	1	8	2	1	1	1	3	1	15	3	3		2	3	3	1			
守 山 市	13	13						4		5	1	2	1		14		2	2	5	2	2		1	3	
栗 東 市	7	7						2	2		1		1	1	8			1		2		2	3		
野 洲 市	6	6						1		3			1	1	2	1				1					
近江八幡市	41	41						20	9	6	3	1		2	51	1	1	3	6	13	14	7	6		
東近江市	102	101				1	1	27	37	16	10	6	3	3	85		3	12	15	23	20	9	3	2	
日 野 町	26	26						6	13	6	1				26		2	4	3	15	2				
竜 王 町	31	31						5	20	4	1		1		30			7	6	12	3	1	1		
愛 荘 町	36	36						34	2						35	1	2	12	15	2	1	1	1		
湖 南 市	19	19						3	5	6	2	1	2		24	1	5	7	9	1		1			
甲 賀 市	70	70						11	18	20	11	7	1	2	63	2	8	19	22	9	1	2			
長 浜 市	143	141				2	2	20	32	28	20	24	5	14	92		9	17	25	23	12	5	1	6	
米 原 市	61	26	35					4	15	14	12	12	1	3	61		1	10	19	14	9	6	2	3	

16 消防吏員および消防団員の公務による死傷者数

令和元年中

区分 市町名	消 防 吏 員										消 防 団 員																			
	合計		火災		風水 害等 災害		救急 業務		演 習・ 訓練		特別 警戒		捜索		その他		合計		火災		風水 害等 災害		演 習・ 訓練		特別 警戒		捜索		その他	
	死 者	負 傷 者	死 者	負 傷 者	死 者	負 傷 者	死 者	負 傷 者	死 者	負 傷 者	死 者	負 傷 者	死 者	負 傷 者	死 者	負 傷 者	死 者	負 傷 者	死 者	負 傷 者	死 者	負 傷 者	死 者	負 傷 者	死 者	負 傷 者	死 者	負 傷 者		
県 計	19	1				7	7							4	14	1							13							
消防本部設置市計	3	1												2	3								3							
消防事務委託町計																														
消防一部事務組合計	16					7	7							2																
組合構成市町計															11	1							10							
大 津 市	1													1	2								2							
彦 根 市	2	1												1	1								1							
豊 郷 町																														
甲 良 町																														
多 賀 町																														
高 島 市																														
湖南広域行政組合	4					1	3																							
草 津 市																														
守 山 市															1								1							
栗 東 市															1								1							
野 洲 市																														
東近江行政組合	3					1	1							1																
近 江 八 幡 市															2								2							
東 近 江 市															2								2							
日 野 町															1								1							
竜 王 町																														
愛 荘 町																														
甲賀広域行政組合	2																													
湖 南 市																														
甲 賀 市															3								3							
湖北地域消防組合	7					5	1							1																
長 浜 市															1	1														
米 原 市																														

17 職業構成および就業形態別消防団員数

令和2年(2020年)4月1日現在

区分 市町名	合 計	職 業 構 成					就 業 形 態				
		公 務 員			日本郵 政グ ループ 職員	その他	被用 者	自営 業者	家族 従業員	その 他	うち 学生
		国家 公務員	地方公 務員	特殊法 人等職 員							
県 計	8,909	36	658	289	67	7,859	7,086	1,178	285	360	30
大 津 市	1,252	2	61	27	7	1,155	841	261	61	89	9
彦 根 市	489	3	21	28		437	344	90	11	44	5
豊 郷 町	40		15	1		24	31	7	2		
甲 良 町	54		6			48	43	11			
多 賀 町	58		7	5		46	33	15	9	1	
高 島 市	510		67	39	10	394	416	41	35	18	1
草 津 市	230		5	12		213	147	33	30	20	8
守 山 市	217		19	11	2	185	148	66	1	2	
栗 東 市	102		5	3		94	70	20	4	8	
野 洲 市	165		22	5	3	135	129	34	2		
近江八幡市	476	1	38	7	4	426	338	64	38	36	1
東近江市	835	1	51	49	9	725	682	126	12	15	
日 野 町	185		12	3	1	169	157	14	7	7	1
竜 王 町	191		21	1	3	166	180	8	3		
愛 荘 町	115		28	7		80	97	10	1	7	
湖 南 市	292		29	7	1	255	256	25	3	8	3
甲 賀 市	1,075	2	75	59	8	931	959	75	21	20	1
長 浜 市	1,844	20	102	11	15	1,696	1,556	222	30	36	1
米 原 市	779	7	74	14	4	680	659	56	15	49	

1 8 無線通信施設および火災通報施設等の状況

令和2年(2020年)4月1日現在

区分 市町名	消防・救急業務用無線局数				火災通報施設等								救急指令装置		移動無線			地域防災無線			
					火災報知器		望	電話回線				救急指令専用			消防指令装置と併用	基地局	中継局	移動局			基地局
	合計	固定局	基地局・携帯基地局	移動局	その他無線局	受信機		発信機	テレビ監視装置	合	火災報知専用電話119		消防電話	加入電話				車載型	可搬型	携帯型	
							合計					合			火災報知専用電話119	消防電話	加入電話				車載型
県計	1,202	28	1,174				2	565	70	38	457	8	26	9	335	255	673				
消防本部設置市計	489		8	481				2	195	28	16	151	2	7	4	97	117	156			
消防事務委託町計														1		4		4			
消防一部事務組合計	713		20	693				370	42	22	306	6									
組合構成市町計													18	5	234	138	513				
大津市	320		4	316				2	91	16		75		5		7	42	4			
彦根市	83		1	82					60	8		52	1	1	1	35	65	38			
豊郷町																					
甲良町														1		4		4			
多賀町																					
高島市	86		3	83					44	4	16	24	1	1	3	55	10	114			
湖南広域行政組合	126		3	123					101	8	7	86									
草津市														1		27	11	57			
守山市														1		13	10	26			
栗東市														1				54			
野洲市														1		11		26			
東近江行政組合	200		8	192					93	12		81									
近江八幡市														1		24	1	5			
東近江市														4		56	6	110			
日野町														1		6		19			
竜王町														1		8	5	3			
愛荘町														1				26			
甲賀広域行政組合	190		6	184					98	10	1	87	2								
湖南市																					
甲賀市																					
湖北地域消防組合	197		3	194					78	12	14	52	4								
長浜市														6	5	89	105	187			
米原市																					

20 消防水利の現況

令和2年(2020年)4月1日現在

区分 市町名	計 (A) + (B)	消 火 栓			小 計 (B) = (C) + (D)					公 設 (C)					私 設 (D)					そ の 他						
		小計 (A)	公設	私設	防 火 水 槽				井戸	防 火 水 槽				井戸	防 火 水 槽				井戸	計	等河川 ・溝	海・湖	プ ー ル	濠・池等	下 水 道	そ の 他
					100m 3 以上	60～ 100 m3未 満	40～ 60 m3未 満	20～ 40 m3未 満		100m 3 以上	60～ 100 m3未 満	40～ 60 m3未 満	20～ 40 m3未 満		100m 3 以上	60～ 100 m3未 満	40～ 60 m3未 満	20～ 40 m3未 満								
県 計	43,959	37,355	36,251	1,104	198	335	5,375	474	222	86	175	4,337	336	157	112	160	1,038	138	65	2,961	1,372	136	385	957	8	103
大 津 市	7,680	6,721	6,237	484	55	123	740	41		14	49	467	7		41	74	273	34		594	181	76	124	140	8	65
彦 根 市	2,524	2,225	2,225		10	9	275	5		4	4	194	5		6	5	81			55	6	3	41	5		
豊 郷 町	421	363	363				58					57					1			15	10		4	1		
甲 良 町	483	393	393		1		89			1		89								21	21					
多 賀 町	663	575	575		4	4	73	7		2	1	56	7		2	3	17			33	29		4			
高 島 市	3,217	2,759	2,731	28	3	22	368	37	28	1	19	364	25	28	2	3	4	12		646	565	46	21	14		
草 津 市	3,047	2,446	2,434	12	13	25	484	79		1	5	272	45		12	20	212	34								
守 山 市	2,829	2,490	2,486	4	26	22	264	27		13	13	163	6		13	9	101	21		7			7			
栗 東 市	1,167	865	848	17	22	11	254	15		13	1	140	5		9	10	114	10								
野 洲 市	2,148	1,714	1,713	1	21	21	379	13		13	12	308	8		8	9	71	5		41			3			38
近江八幡市	2,363	2,127	2,125	2	2		190	2	42			188	2	21	2		2		21	49	20	1	20	8		
東近江市	3,920	3,240	3,240		2	8	540	22	108	2	6	531	19	90		2	9	3	18	188	9		39	140		
日 野 町	1,083	883	883			1	136	37	26			136	37						26	14			14			
竜 王 町	595	509	509				86					86								9			3	6		
愛 荘 町	874	709	709				117	30	18			117	30	18						13	6		4	3		
湖 南 市	1,587	1,417	1,417		1	3	166			1	3	166								40	23		17			
甲 賀 市	4,186	3,668	3,630	38	6	15	392	105		6	15	388	105				4			744	158		35	551		
長 浜 市	2,956	2,327	1,809	518	26	65	496	42		12	40	363	24		14	25	133	18		375	272	10	33	60		
米 原 市	2,216	1,924	1,924		6	6	268	12		3	6	252	11		3		16	1		117	72		16	29		

2 1 化学消火薬剤備蓄状況

令和2年(2020年)4月1日現在

区分 市町名	計		化学消火薬剤種別									
	粉末以外 ①～⑤	粉末 ⑥～⑨	たん白系		合成界面 活性剤 (k l) ③	水成膜泡 消火薬剤 (k l) ④	水溶性液体 用 泡消火薬剤 (耐アル コール用) (k l) ⑤	粉 末 (k g)				
			3%型 (k l) ①	6%型 (k l) ②				第1種 粉末 ⑥	第2種 粉末 ⑦	第3種 粉末 ⑧	第4種 粉末 ⑨	
県計	23.56		4.02		16.36	3.18						
消防本部設置市計	6.40		0.58		5.82							
消防事務委託町計												
消防一部事務組合計	14.02		1.50		9.94	2.58						
組合構成市町計	3.14		1.94		0.60	0.60						
大 津 市	3.58				3.58							
彦 根 市	1.78		0.58		1.20							
豊 郷 町												
甲 良 町												
多 賀 町												
高 島 市	1.04				1.04							
湖南広域行政組合	6.64		1.50		2.56	2.58						
草 津 市												
守 山 市	2.50		1.30		0.60	0.60						
栗 東 市	0.64		0.64									
野 洲 市												
東近江行政組合	1.81				1.81							
近 江 八 幡 市												
東 近 江 市												
日 野 町												
竜 王 町												
愛 荘 町												
甲賀広域行政組合	2.84				2.84							
湖 南 市												
甲 賀 市												
湖北地域消防組合	2.73				2.73							
長 浜 市												
米 原 市												

2 2 市町消防費性質別歳出決算額（令和元年度）

単位：千円

区分	消防費合計	性 質 別														普通会計 歳出決算額				
		人件費		物件費	維持補修費	扶助費	補助費等	一部事務組合 に対するもの （負担金）			普通建設事業費				積立金		投資および 出資金	貸付金	繰出金	
		①～⑩	①					うち職員給	②	③	④	⑤	一部事務組合 に対するもの （負担金）	同級他団体に 対するもの （委託料）						県に 対する もの
市町名																				
県	単純合計額	29,259,848	13,449,987	10,671,498	2,066,364	51,027		11,776,959	10,658,152	351,971	3,326	1,914,713	147,415	1,747,800	19,498	795	3			608,505,090
計	（純計額）	18,249,725	13,449,987	10,671,498	2,066,364	51,027		766,836	-	-	3,326	1,914,713	147,415	1,747,800	19,498	795	3			-
消防本部設置市計		6,116,810	4,738,985	3,830,008	628,943	15,315		202,460		1,593	309	531,103	61,615	469,488		4				203,618,993
消防事務委託町計		443,874	9,575		32,868			373,961		340,662		27,199		7,701	19,498	271				13,191,476
消防一部事務組合計		9,620,512	8,155,774	6,653,750	794,580	25,412		110,594		8,250		534,152	63,856	470,296						13,897,208
組合構成市町計		13,078,652	545,653	187,740	609,973	10,300		11,089,944	10,658,152	1,466	3,017	822,259	21,944	800,315		520	3			377,797,413
大津市		3,262,711	2,802,950	2,262,982	325,004	11,223		108,129				15,405		15,405						130,975,246
彦根市		1,720,684	1,197,877	976,272	189,211	736		55,401		1,593		277,455	35,765	241,690		4				44,573,478
豊郷町		143,126	1,807		13,004			123,398		115,910		4,646		4,646		271				4,921,346
甲良町		142,287	3,630		15,632			123,025		112,209										3,657,548
多賀町		158,461	4,138		4,232			127,538		112,543		22,553		3,055	19,498					4,612,582
高島市		1,133,415	738,158	590,754	114,728	3,356		38,930			309	238,243	25,850	212,393						28,070,269
湖南広域行政組合		2,976,005	2,647,862	2,203,880	261,000	7,148		12,213				47,782		47,782						4,346,602
草津市		1,455,145	39,363	19,787	54,929			1,324,135	1,289,663	647		36,718		36,718						50,421,162
守山市		871,982	15,015		45,945			809,920	783,258		275	1,099		1,099			3			28,854,791
栗東市		943,738	24,513	16,262	54,761			692,247	674,804	819	275	172,217		172,217						25,135,641
野洲市		648,996	8,198	156	37,055	260		587,808	571,852			15,675		15,675						22,107,287
東近江行政組合		2,642,955	2,221,488	1,837,953	186,467	4,863		27,523		8,170		202,614	33,664	168,950						3,534,788
近江八幡市		892,896	21,320		47,378	1,128		816,279	789,405		187	6,676		6,676		115				34,071,410
東近江市		1,610,254	75,042	19,922	84,973	488		1,432,792	1,377,389			16,959		16,959						49,319,322
日野町		361,208	19,299	9,882	14,668			287,972	270,133		1,440	39,269		39,269						9,141,925
竜王町		260,774	35,256	21,168	25,322	2,914		189,958	180,571			7,277		7,277		47				6,229,030
愛荘町		446,586	18,800	6,249	19,660			407,333	394,240			435		435		358				8,777,905
甲賀広域行政組合		1,704,422	1,393,624	1,154,706	173,455	13,401		9,729		80		114,213		114,213						3,558,592
湖南市		789,092	19,749		21,525	1,863		717,925	689,799			28,030		28,030						19,576,379
甲賀市		1,554,540	119,152	38,735	49,526	1,414		1,361,262	1,265,968		187	23,186		23,186						45,191,335
湖北地域消防組合		2,297,130	1,892,800	1,457,211	173,658			61,129				169,543	30,192	139,351						2,457,226
長浜市		2,415,529	60,848	14,976	93,964	1,988		1,808,502	1,749,313		378	450,227	21,944	428,283						58,558,203
米原市		827,912	89,098	40,603	60,267	245		653,811	621,757		275	24,491		24,491						20,413,023

（注） 本表の県計のうち、純計額とは一部事務組合と一部事務組合を構成する市町との間などで生じる相互重複を避けるために、便宜的に市町の歳出から負担金・委託料を差し引いたものです。

34,611

2

2 3 市町消防費歳入決算額財源内訳

令和元年度

単位:千円

区分 市町名	消防費合計	財				源				内			消防費に係る 基準財政需要 額
		国庫支出金	都道府県支 出金	使用料・手 数料	分担金・負 担金・寄附 金	財産収入	繰入金	諸収入	繰越金	地方債	一般財源等	うち投資的 経費充当の 一般財源等	
県 計	29,259,848	74,199	26,783	46,010	292,550	801	90,057	447,419	1,489	1,227,000	27,053,540	604,890	19,533,068
消防本部設置市計	6,116,810	24,941	12,467	8,640	285,553	5	26,033	174,786		322,100	5,262,285	133,122	-
消防事務委託町計	443,874		310			271	8,106	1,224		16,300	417,663	6,079	-
消防一部事務組合計	9,620,512	31,928	8,067	37,133			23,289	77,910		220,800	9,221,385	258,135	-
組合構成市町計	13,078,652	17,330	5,939	237	6,997	525	32,629	193,499	1,489	667,800	12,152,207	207,554	-
大 津 市	3,262,711		1,225	5,115	138		4,372	60,187		11,300	3,180,374	4,105	3,759,951
彦 根 市	1,720,684	16,649	8,232	2,623	285,415	5	1,661	86,920		188,600	1,130,579	20,930	1,302,562
豊 郷 町	143,126					271	8,106	598			134,151	136	144,674
甲 良 町	142,287							299			141,988		140,075
多 賀 町	158,461		310					327		16,300	141,524	5,943	164,731
高 島 市	1,133,415	8,292	3,010	902			20,000	27,679		122,200	951,332	108,087	1,028,052
湖南広域行政組合	2,976,005			15,361				18,146		25,300	2,917,198	22,482	
草 津 市	1,455,145			2	1,395		1,380	5,031		23,200	1,424,137	12,138	1,594,317
守 山 市	871,982	828	120					5,594	1,489		863,951	1,099	968,286
栗 東 市	943,738				34			15,168		155,300	773,236	4,564	834,211
野 洲 市	648,996	498	338					2,374		15,100	630,686	575	748,625
東近江行政組合	2,642,955	16,832	8,067	9,198			18,000	25,436		52,400	2,513,022	115,382	
近 江 八 幡 市	892,896		433	39	1,992	115		10,960			879,357	6,243	1,048,674
東 近 江 市	1,610,254		1,929					26,529			1,581,796	16,959	1,846,601
日 野 町	361,208				3,406			4,391		9,100	344,311	26,763	351,464
竜 王 町	260,774	70				47	7,848	11,037		4,700	237,072	2,577	225,785
愛 荘 町	446,586					357	8,600				437,629	435	380,866
甲賀広域行政組合	1,704,422			9,000				26,003		92,400	1,577,019	21,813	
湖 南 市	789,092		200		60		4,544	5,182		24,700	754,406	3,123	786,740
甲 賀 市	1,554,540	1,211	803	196	60	6	718	33,849		20,700	1,496,997	2,486	1,492,120
湖北地域消防組合	2,297,130	15,096		3,574			5,289	8,325		50,700	2,214,146	98,458	
長 浜 市	2,415,529	10,972	1,976		50		3,192	49,692		371,300	1,978,347	126,801	1,966,698
米 原 市	827,912	3,751	140				6,347	23,692		43,700	750,282	3,791	748,636

(注) 本表の県計は、市町および消防一部事務組合の決算額の単純合計額です。

2 4 消防機関の出動状況（消防本部・署所）

令和元年中

区分 本部名	合計		火災		風水害等の災害		演習・訓練等		救急		救助活動		広報・指導		警防調査		火災調査		特別警戒		捜索		予防査察		誤報等		その他	
	回数	延人数	回数	延人数	回数	延人数	回数	延人数	回数	延人数	回数	延人数	回数	延人数	回数	延人数	回数	延人数	回数	延人数	回数	延人数	回数	延人数	回数	延人数	回数	延人数
県計	93,362	300,797	387	6,711	13	59	2,097	14,800	65,465	196,909	716	9,831	6,813	17,271	1,174	3,414	332	2,683	36	208	3	41	11,760	25,160	354	3,794	4,212	19,916
消防本部設置市計	35,953	119,195	135	2,091	6	30	1,876	12,583	26,563	79,702	270	4,149	1,594	4,668	492	1,618	85	364	13	141	3	41	3,520	7,040	66	1,209	1,330	5,559
消防一部事務組合計	57,409	181,602	252	4,620	7	29	221	2,217	38,902	117,207	446	5,682	5,219	12,603	682	1,796	247	2,319	23	67			8,240	18,120	288	2,585	2,882	14,357
大津市	23,972	82,330	80	1,242	6	30	1,824	12,139	17,879	53,750	177	2,991	601	1,803	279	849	19	38	6	114	2	38	2,133	4,266	43	885	923	4,185
彦根市	8,590	26,609	35	500			44	306	5,911	17,733	60	861	876	2,628	153	611	46	246	7	27			1,033	2,066	18	257	407	1,374
高島市	3,391	10,256	20	349			8	138	2,773	8,219	33	297	117	237	60	158	20	80			1	3	354	708	5	67		
湖南広域行政組合	20,948	69,426	69	1,414	2	14	18	561	14,387	43,179	158	2,238	1,387	3,317	171	551	73	403					3,268	7,453	170	1,668	1,245	8,628
東近江行政組合	17,266	54,026	88	1,541	2	9	50	815	11,608	35,113	85	1,283	769	1,777	176	634	79	1,381	2	8			4,049	8,817	76	615	282	2,033
甲賀広域行政組合	9,908	29,838	60	1,093	3	6	62	236	5,759	17,470	95	1,038	2,354	5,937	16	39	60	283	7	13			254	521		1,238	3,202	
湖北地域消防組合	9,287	28,312	35	572			91	605	7,148	21,445	108	1,123	709	1,572	319	572	35	252	14	46			669	1,329	42	302	117	494

2 5 消防機関の出動状況（消防団）

令和元年中

区分 市町名	合計		火災		風水害等の災害		演習・訓練等		救急		救助活動		広報・指導		警防調査		火災調査		特別警戒		捜索		予防査察		誤報等		その他	
	回数	延人数	回数	延人数	回数	延人数	回数	延人数	回数	延人数	回数	延人数	回数	延人数	回数	延人数	回数	延人数	回数	延人数	回数	延人数	回数	延人数	回数	延人数	回数	延人数
県計	7,279	100,307	258	8,509	23	1,043	2,364	38,040	18	83	1	6	1,563	18,773			9	118	399	11,337	14	511	21	308	39	942	2,570	20,637
大津市	524	14,016	43	486			177	1,589					295	10,110					9	1,831								
彦根市	300	8,499	26	2,321			106	2,306					69	1,464			1	8	7	85	1	14	16	283	11	552	63	1,466
豊郷町	64	422	9	31			55	391																				
甲良町	94	1,343	6	48			70	1,117					8	18					3	70				2	13	5	77	
多賀町	47	536	8	169			9	61											3	99							27	207
高島市	38	1,695	10	351			11	484					7	250					9	582	1	28						
草津市	400	7,527	13	170	1	10	124	3,199					67	1,378					4	350	1	42					190	2,378
守山市	1,144	8,931	24	546	1	72	285	4,427					279	1,036					115	724				10	82	430	2,044	
栗東市	726	4,730	1	1	1	42	351	3,060					118	432					4	228							251	967
野洲市	654	2,763	5	53	3	152	24	197					187	596					6	307							429	1,458
近江八幡市	1,706	17,706	9	647	2	77	525	8,474	18	83	1	6	316	1,893					190	2,250	3	129					642	4,147
東近江市	821	11,776	25	662	3	466	340	3,500					20	320			8	110	10	800			5	25	10	143	400	5,750
日野町	72	3,371	10	1,160	1	1	10	802					10	346					2	370				1	87	38	605	
竜王町	55	1,558	3	29	4	42	12	643											5	173							31	671
愛荘町	36	655			3	90	7	140					5	20					19	340	1	60					1	5
湖南市	55	2,273	11	184	1	3	16	1,157											3	360							24	569
甲賀市	170	3,388	32	933			96	2,056													3	106					39	293
長浜市	325	6,407	10	240	1	1	121	3,234					182	910					7	1,890	4	132						
米原市	48	2,711	13	478	2	87	25	1,203											3	878					5	65		

27 消防大学校派遣状況

単位：人 令和元年度

学科別 派遣元	幹部 部・ 上級 科	学 新 校 任 消 防 長 科・ 長 科	消 防 団 長 科	警 防 科	予 防 科	危 険 物 科	救 急 科	救 助 科	火 災 調 査 科	新 任 教 官 科	合 計
大 津 市								1			1
彦 根 市									1		1
草 津 市			1								1
栗 東 市			1								1
高 島 市							1				1
湖南広域行政組合	1			1		1		1	1		5
東近江行政組合	1				1			1			3
甲賀広域行政組合	2			1							3
湖北地域消防組合											
県 消 防 学 校	2										2
合 計	6		2	2	1	1	1	3	2		18

2 8 消防学校教育訓練実施状況

2019年度（令和元年度）

区 分	実 施 期 間	時 間 数	受 講 者 数	内 容 等
初任教育	H31. 4. 8～ R1. 9. 27 (115日)	803	55	新たに採用した消防職員の全てに対して行う基礎的教育訓練
専科教育 救助科	R1. 10. 2 ～ 11. 8 (25日)	175	22	現職の消防職員に対して行う特定の分野に関する専門的教育訓練
警防科	R1. 11. 11～ 11. 22 (10日)	70	25	
予防査察科	R1. 12. 9 ～ 12. 20 (10日)	70	26	
救急科	R2. 1. 15 ～ 3. 13 (41日)	287	49	
幹部教育 初級幹部科	R1. 11. 25～ 12. 6 (10日)	70	15	幹部および幹部昇進予定者に対して行う消防幹部として一般的に必要な教育訓練
特別教育 特別幹部教育	H31. 4. 8～ R1. 9. 26 までの間の指定した約4週間	189	7	上記消防教育以外の教育で、特別の目的のために行う教育
水難救助教育	R1. 6. 17 ～ 6. 28 (10日)	70	14	
指揮隊教育	R1. 11. 15 ～ 11. 21 (5日)	35	22	
はしご自動車等 操作員教育	R1. 12. 10 ～ 12. 12 (3日)	21	10	
消防職員計		1,790	245	
基礎教育	H31. 4. 6、4. 7 (2日) H31. 4. 13、4. 14 (2日) H31. 4. 20、4. 21 (2日) R1. 5. 12、5. 19 (2日) R1. 5. 18、5. 25 (2日) R1. 5. 19、4. 21(6. 2)(2日) R1. 5. 19、6. 2(2日) R1. 5. 19、5. 26(2日) R1. 6. 30、7. 7 (2日)	126	487	新任の消防団員に対して行う基礎的教育
専科教育 機関科	R1. 5. 24、5. 25 (2日)	12	105	現職の消防団員に対して行う特定の分野に関する専門的教育訓練
警防科	R1. 10. 11、10. 19 (2日)	12	23	
幹部教育 初級幹部科	R1. 10. 25、10. 26 (2日)	12	53	幹部および幹部昇進予定者に対して行う消防幹部として一般的に必要な教育
指揮幹部科 現場指揮課程	R1. 11. 29、11. 30 (2日)	14	52	
分団指揮課程	R1. 12. 13 (1日)	7	27	
特別教育 最高幹部教育	R2. 2. 12 (1日)	3	59	上記消防教育以外の教育で、特別の目的のために行う教育
消防団員計		186	819	
ポンプ操法指導員 養成講習	H31. 4. 25、4. 26(2日)	12	85	ポンプ操法の指導員に対する講習
女性消防職員研修	R1. 11. 27 (1日)	3	29	女性消防職員に対する研修
一日入校	H31. 4. 3 (1日) R1. 9. 30 (1日)	3 4	178 34	行政職員、一般県民等の地震災害等に備えた防災教育
その他計		22	326	

29 消防学校修了者数（消防職員）

2019年度（令和元年度）

区分 本部名	初任教育	専科教育	幹部教育	特別教育	計
県計	55	122	15	53	245
大津市消防局	6	17	2	11	36
彦根市消防本部	7	13	2	10	32
高島市消防本部	1	6	2	5	14
湖南広域消防局	13	30	1	7	51
東近江行政組合消防本部	10	23	4	7	44
甲賀広域行政組合消防本部	11	20	2	6	39
湖北地域消防本部	7	13	2	7	29
他府県					

30 消防学校修了者数（消防団員）

2019年度（令和元年度）

市町名	基礎教育	専科教育		幹部教育				特別教育	合計
		機関科	警防科	初級幹部	指揮幹部		最高幹部		
					現場指揮	分団指揮			
県計	487	105	23	53	52	27	13	59	819
大津市	59	10			3	5		4	81
彦根市	26	9	2	3	15	2		6	63
豊郷町	1							2	3
甲良町	2				1	1	1	2	7
多賀町	2							1	3
高島市	22	1		4	2	1		4	34
草津市		4	1	5	3	3	3	2	21
守山市	17	13	6	6	5	1	1	3	52
栗東市	6	8	2	2	3	1	2	2	26
野洲市	5	1	3	5		4	2	4	24
近江八幡市	26	6	1	2	5	3	1	3	47
東近江市	69	6			2	1		3	81
日野町	20			9	1			1	31
竜王町	13				1	1		2	17
愛荘町	6							2	8
湖南市	11	9	3	6	1			3	33
甲賀市	68	25	2	8	7	1	3	4	118
長浜市	74	13	3	3	3	3		9	108
米原市	60							2	62

3 1 消防表彰

(令和元年度)

* 叙位・叙勲・褒章

春秋叙勲

1 令和元年春の叙勲 (令和元年5月21日発令)

瑞宝双光章	元	愛	莊	町	消	防	団	団	長	小	泉	幸	夫
宝双光章	元	高	島	市	消	防	副	副	長	北	條	助	郎
瑞宝单光章	元	彦	根	市	消	防	副	副	長	小	林	三	夫
瑞宝单光章	元	高	島	市	消	防	副	副	長	土	藏	和	雄
瑞宝单光章	元	竜	王	町	消	防	副	副	長	山	中	左	茂

2 令和元年秋の叙勲 (令和元年11月3日発令)

瑞宝小綬章	元	東	近	江	行	政	組	合	消	正	監	藤	川	茂	幸
宝小綬章	元	長	浜	市	消	防	副	副	副	副	長	荻	下	賢	二
瑞宝单光章	元	大	津	市	消	防	副	副	副	副	長	富	田	博	文
瑞宝单光章	元	大	米	市	消	防	副	副	副	副	長	原	田	八	夫
瑞宝单光章	元	米	津	市	消	防	副	副	副	副	長	福	永	忠	司

危険業務従事者叙勲

1 第32回危険業務従事者叙勲 (令和元年5月21日発令)

瑞宝双光章	元	大	津	市	消	防	監	岡	野	長	太
宝双光章	元	湖	南	広	域	行	監	奥	山	正	治
瑞宝双光章	元	湖	北	地	域	津	司	高	部	滋	
瑞宝双光章	元	湖	北	地	域	消	長	西	尾	美	
瑞宝单光章	元	甲	賀	広	域	防	監	森	村	紀	

2 第33回危険業務従事者叙勲 (令和元年11月3日発令)

瑞宝双光章	元	湖	北	地	域	根	消	消	防	監	笠	原	恒	夫
宝双光章	元	湖	北	地	域	消	防	野	田	長	鏑	田	鉄	雄
瑞宝双光章	元	東	近	江	行	政	司	野	村	長	野	田	隆	敏
瑞宝双光章	元	東	近	江	行	政	長	服	部	監	服	部	廣	道
瑞宝双光章	元	東	近	江	行	政	監	服	部	監	服	部	廣	道

褒章

1 令和元年春の褒章 (令和元年5月21日発令)

藍綬褒章	現	草	津	市	消	防	副	副	長	宇	野	和	男
藍綬褒章	現	彦	根	市	消	防	副	副	長	北	村	久	雄

2 令和元年秋の褒章 (令和元年11月3日発令)

藍綬褒章	現	草	津	市	消	防	副	副	長	奥	野	壽	久
藍綬褒章	現	甲	津	市	消	防	副	副	長	杉	山	広	次
藍綬褒章	現	賀	賀	市	消	防	副	副	長	増	田	嘉	彦

高齢者叙勲

瑞宝单光章	元	長	浜	市	消	防	分	分	長	宮	部	常	七
-------	---	---	---	---	---	---	---	---	---	---	---	---	---

* 総務大臣表彰

救急功労者表彰 (令和元年9月9日)

団体

医療法人社団美松会生田病院

定例表彰 (令和元年3月4日)

個人

功勞章 (吏員)	東	近	江	行	政	組	合	消	防	本	部	消	正	監	田	中	豊	昭
(団員)	湖	南	南	市	消	防	本	部	消	防	本	部	副	長	坂	田	庄	司
永年勤続功勞章 (吏員)	湖	北	地	域	消	防	本	局	消	防	本	局	正	監	久	保	田	誓
	湖	南	地	域	消	防	本	防	防	防	防	防	防	監	堀	井	登	幸
	湖	北	地	域	消	防	本	防	防	防	防	防	防	監	貝	村	智	樹
	湖	北	地	域	消	防	本	防	防	防	防	防	防	監	後	藤	佳	昭
	湖	南	市	消	防	本	局	防	防	防	防	防	防	監	杉	山	元	弘
	湖	南	市	消	防	本	防	防	防	防	防	防	防	監	高	田	忠	見
	湖	南	市	消	防	本	防	防	防	防	防	防	防	監	武	村	元	春
	湖	南	市	消	防	本	防	防	防	防	防	防	防	監	林	里	吉	明
	湖	南	市	消	防	本	防	防	防	防	防	防	防	監	吉	邊	喜	晴
	湖	南	市	消	防	本	防	防	防	防	防	防	防	監	渡	山	賢	則
	湖	南	市	消	防	本	防	防	防	防	防	防	防	監	岡	甚	一	均
	湖	南	市	消	防	本	防	防	防	防	防	防	防	監	勝	川	一	郎
	湖	南	市	消	防	本	防	防	防	防	防	防	防	監	北	内	均	昇
	湖	南	市	消	防	本	防	防	防	防	防	防	防	監	島	善	久	次
	湖	南	市	消	防	本	防	防	防	防	防	防	防	監	田	久	保	雄
	湖	南	市	消	防	本	防	防	防	防	防	防	防	監	辻	川	清	博
	湖	南	市	消	防	本	防	防	防	防	防	防	防	監	寺	口	美	太
	湖	南	市	消	防	本	防	防	防	防	防	防	防	監	井	上	雄	弘
	湖	南	市	消	防	本	防	防	防	防	防	防	防	監	井	平	英	一
	湖	南	市	消	防	本	防	防	防	防	防	防	防	監	奥	烟	真	行
	湖	南	市	消	防	本	防	防	防	防	防	防	防	監	桐	山	佳	一
	湖	南	市	消	防	本	防	防	防	防	防	防	防	監	芝	木	德	樹
	湖	南	市	消	防	本	防	防	防	防	防	防	防	監	鈴	村	政	和
	湖	南	市	消	防	本	防	防	防	防	防	防	防	監	西	本	秀	
	湖	南	市	消	防	本	防	防	防	防	防	防	防	監	橋	口		
	湖	南	市	消	防	本	防	防	防	防	防	防	防	監	山			

* 知事表彰
 定例表彰(第64回滋賀県消防大会の際に表彰 令和元年10月5日)

1 団体

表彰旗 竿頭綬 優良自衛消防隊	東近江市消防団 愛荘町消防団 琵琶湖グランドホテル京近江 笠山町自主防災委員会 大久保工業製薬株式会社 東円堂女性防火クラブ 神田女性防火クラブ	(大津市) (草津市) (甲賀市) (東近江市) (愛荘町) (長浜市)
-----------------------	--	---

2 個人

功勞章 (吏員)	湖北地域消防本部	消防正監 消防正監	堀久	井保	英田	幸誓
(団員)	高島津浜市消防本部	消防監 消防監	吉八	里代	定重	晴進
永年勤続功勞章	近江八幡市消防団	消防団長 消防団長	池山	崎田	重秀	夫夫
勤続功勞章	120名					
	(吏員46名 団員74名)					
	160名					
	(吏員28名 団員132名)					

* 表彰者数の推移

(単位：人、団体)

表彰等の種類	年度	平成27年度	平成28年度	平成29年度	平成30年度	令和元年度
○叙位		3	3	8	3	2
○叙勲						
春秋叙勲		8	9	9	11	10
危険業務従事者叙勲		10	10	9	10	10
死亡叙勲		5	4	6	—	—
高齢者叙勲		—	2	3	—	1
緊急叙勲		—	—	—	—	—
○褒章						
藍綬褒章		4	4	5	5	5
紺綬褒章		—	—	—	—	—
○内閣総理大臣表彰 防災功勞者表彰		—	—	—	—	—
○総務大臣表彰 安全功勞者表彰		1	—	—	—	—
○消防庁長官表彰 防災功勞者表彰 救急功勞者表彰 定例表彰		—	—	—	—	—
功勞章		1	—	4	3	2
永年勤続功勞章		25	24	26	27	26
表彰旗		—	—	—	—	—
竿頭綬		—	1	1	—	—
○日本防火・防災協会会長表彰 自治体消防制度周年記念 感謝状 表彰状		—	—	—	—	—
表彰状		—	—	3	—	—
○退職消防団員報償 1号報償 2号報償		45 125	91 163	50 154	75 145	46 150
○知事表彰						
功勞章		8	2	6	4	6
永年勤続功勞章		122	94	102	112	120
勤続功勞章		175	185	165	171	160
表彰旗		1	1	1	1	1
竿頭綬		1	1	1	1	1
表彰状		—	—	—	—	—
優良自衛消防隊		7	5	5	5	6

3 2 知事表彰 永年勤続功労章・勤続功労章団体別受章者数

令和元年度

市町名	区分	消 防 吏 員		消 防 団 員	
		永年勤続功労章	勤続功労章	永年勤続功労章	勤続功労章
県 計		46	28	74	132
消防本部設置市計		16	13	36	39
消防事務委託町計		-	-	3	6
消防一部事務組合計		30	15	-	-
組合構成市町計		-	-	35	87
大 津 市		6	5	22	22
彦 根 市		5	4	10	5
豊 郷 町				2	4
甲 良 町				1	0
多 賀 町				0	2
高 島 市		5	4	4	12
湖南広域行政組合		9	2		
草 津 市				2	2
守 山 市				3	4
栗 東 市				1	4
野 洲 市				0	2
東近江行政組合		8	8		
近 江 八 幡 市				3	12
東 近 江 市				3	8
日 野 町				0	0
竜 王 町				0	0
愛 荘 町				1	2
甲賀広域行政組合		7	1		
湖 南 市				2	4
甲 賀 市				0	6
湖北地域消防組合		6	4		
長 浜 市				13	26
米 原 市				7	17

危険物規制の概要・防火対象物の概要

1 危険物規制

消防法における危険物を一定数量以上取り扱うには、危険物取扱者の資格が必要とされている。令和元年度の滋賀県知事の危険物取扱者免状交付数は 2,465 で、これまでの累計は 125,223 となっている。

また、危険物の取り扱いに従事している有資格者は 3 年ごとに法定講習を受講することが定められており、令和元年度中の受講者数は 2,253 名で、前年度より 39 名 (1.7%) 減少している。

[33. 危険物取扱者試験・保安講習実施結果]

令和元年 3 月 31 日現在、製造所等の危険物施設数は 5,508 施設で前年より 83 施設 (1.5%) 減少している。

[36. 危険物製造所等年度別推移]

令和元年中の危険物に係る事故は県内で 10 件発生した。

[38. 危険物に係る事故発生状況]

2 防火対象物

防火設備等について消防法令の規制を受ける防火対象物は、令和元年 3 月 31 日現在、県内に 48,726 箇所あり、前年に比べて 345 箇所 (0.7%) 増加している。

[41. 用途別防火対象物の状況]

[43. 防火対象物年度別推移]

また、防火対象物定期点検報告制度による点検を要する防火対象物数は 1,189 箇所となっている。

[45. 防火対象物表示制度実施状況]

3 3 危険物取扱者試験実施結果

令和元年度

区 分	種 類	合計	甲種	乙 種						丙種	
				小計	第1類	第2類	第3類	第4類	第5類		第6類
受験願書提出者数		6,549	519	5,474	147	232	180	4,539	239	137	556
受験者数		5,836	420	4,898	136	219	167	4,021	225	130	518
合格者数		2,426	188	2,073	93	132	122	1,476	155	95	165
合格率(%)		41.6	44.8	42.3	68.4	60.3	73.1	36.7	68.9	73.1	31.9
免状交付数		2,465	195	2,115	91	135	125	1,525	141	98	155
免状交付数累計		125,223	5,359	92,425	5,156	4,377	4,122	67,765	4,547	6,458	27,439

3 3 危険物取扱者保安講習実施状況

年度別	受講者数	受 講 者 の 免 状 の 種 類 (複数所有あり)									
		合計	甲種	乙 種						丙種	
				小計	第1類	第2類	第3類	第4類	第5類		第6類
9	1,715	2,138	119	1,850	90	47	49	1,504	69	91	169
10	2,213	2,741	158	2,329	93	53	41	1,977	77	88	254
11	1,954	2,428	132	2,103	88	56	36	1,767	75	81	193
12	1,705	2,162	120	1,798	76	48	40	1,490	76	68	244
13	2,184	2,794	160	2,340	91	60	43	1,956	79	111	294
14	1,929	2,438	128	2,105	85	59	43	1,762	77	79	205
15	1,717	2,173	140	1,842	71	48	46	1,531	79	67	191
16	1,794	2,275	156	1,899	75	54	29	1,601	68	72	220
17	1,166	1,509	75	1,283	41	45	29	1,069	45	54	151
18	1,595	2,076	136	1,753	68	49	39	1,438	99	60	187
19	2,029	2,763	157	2,319	112	92	64	1,807	128	116	287
20	1,922	2,484	148	2,076	70	72	50	1,725	84	75	260
21	1,794	2,367	171	1,974	76	63	51	1,599	119	66	222
22	1,944	2,647	195	2,200	120	126	88	1,599	139	128	252
23	2,073	2,901	195	2,454	120	126	88	1,853	139	128	252
24	1,915	2,603	168	2,146	91	96	64	1,690	114	91	289
25	1,935	2,696	156	2,238	104	104	79	1,721	132	98	302
26	2,116	3,089	212	2,588	138	146	103	1,912	160	129	289
27	2,120	3,137	182	2,616	132	164	117	1,909	161	133	339
28	2,065	3,118	186	2,595	142	168	121	1,861	173	130	337
29	2,169	3,352	230	2,803	154	183	137	1,968	191	170	319
30	2,292	3,413	231	2,816	124	166	117	2,092	186	131	366
令和元	2,253	3,449	234	2,851	158	190	127	2,034	201	141	364

3 4 危険物施設設置状況（完成検査済証交付施設数）

令和2年（2020年）3月31日現在

製造所等の別 本 部 名	合 計	製 造 所	貯 蔵 所									取 扱 所					事 業 所 数	
			小 計	屋 内 貯 蔵 所	屋 外 貯 蔵 所	屋 外 準 特 定 タ ン ク	屋 内 タ ン ク	地 下 タ ン ク	簡 易 タ ン ク	移 動 タ ン ク	屋 外 貯 蔵 所	小 計	給 油 取 扱 所	第 一 種 取 扱 所	第 二 種 取 扱 所	移 送 取 扱 所		一 般 取 扱 所
県 計	5,508	121	3,830	1,190	761	2	80	1,177	43	454	125	1,557	709	5	2	0	841	2,361
大 津 市	528	4	346	105	35	0	10	136	10	42	8	178	103	1	0	0	74	277
彦 根 市	435	6	303	98	73	0	6	89	5	23	9	126	68	0	0	0	58	227
高 島 市	304	5	212	38	29	0	6	114	0	22	3	87	41	0	0	0	46	163
湖 南 広 域 組 合	1,036	35	710	277	141	0	23	204	3	39	23	291	126	2	0	0	163	418
東 近 江 組 合	1,261	21	880	283	163	0	8	263	6	126	31	360	143	1	1	0	215	531
甲 賀 広 域 組 合	1,236	48	888	248	242	2	18	187	12	146	35	300	121	1	0	0	178	364
湖 北 地 域 組 合	708	2	491	141	78	0	9	184	7	56	16	215	107	0	1	0	107	381

3 5 数量別・類別危険物製造所等の設置状況

完成検査済証交付施設数 令和2年(2020年)3月31日現在

製造所等の別		合計	製造所	貯蔵所								取扱所							
				小計	屋内貯蔵所	屋外タンク貯蔵所	特定・準特定屋外タンク	屋内タンク貯蔵所	地下タンク貯蔵所	簡易タンク貯蔵所	移動タンク貯蔵所	屋外貯蔵所	小計	給油取扱所	第一種販売取扱所	第二種販売取扱所	移送取扱所	一般取扱所	
総計		5,508	121	3,830	1,190	761	2	80	1,177	43	454	125	1,557	709	5	2		841	
数量別	5倍以下	2,090	15	1,666	498	188		38	553	41	311	37	409	78	1			330	
	5倍を越え 10倍以下	1,089	17	781	274	153		29	243	2	32	48	291	56	1			234	
	10 " 50 "	1,346	39	877	230	256		13	293		48	37	430	215	3	2		210	
	50 " 100 "	381	28	236	61	68			53		51	3	117	79				38	
	100 " 150 "	183	6	120	65	32			12		11		57	48				9	
	150 " 200 "	102	3	36	13	19			3		1		63	54				9	
	200 " 1000 "	286	12	88	23	45	2		20				186	178				8	
	1000 " 5000 "	19	1	14	14								4	1				3	
	5000 " 10000 "	8		8	8														
	10000倍を越えるもの	4		4	4														
類別別	単独	第1類	10		7	7							3					3	
		第2類	19		16	15	1						3					3	
		第3類	3		2	2							1					1	
	混在	第4類	5,338	95	3,724	1,086	759	2	80	1,177	43	454	125	1,519	709	5	2		803
		第5類	20		18	18								2					2
		第6類	3		3	2	1												
	混在	115	26	60	60								29					29	

3 6 危険物製造所等年度別推移

完成検査済証交付施設数 各年3月31日現在

製造所等の別 年度	合計	製造所	貯 蔵 所								取 扱 所					事業所数	
			小計	屋内貯蔵所	屋外タンク貯蔵所	屋内タンク貯蔵所	地下タンク貯蔵所	簡易タンク貯蔵所	移動タンク貯蔵所	屋外貯蔵所	小計	給油取扱所	第一種販売取扱所	第二種販売取扱所	移送取扱所		一般取扱所
昭和61年度	7,723	65	5,272	1,208	1,241	120	1,769	132	538	264	2,386	930	3	2		1,451	3,093
昭和62年度	7,380	68	5,348	1,210	1,239	117	1,818	128	581	255	1,964	941	3	2		1,018	3,086
昭和63年度	7,438	71	5,368	1,217	1,226	120	1,840	123	602	240	1,999	945	3	2		1,049	3,091
平成元年度	7,595	70	5,473	1,241	1,243	128	1,880	115	632	234	2,052	963	3	2		1,084	3,188
平成2年度	7,345	68	5,254	1,189	1,206	114	1,895	88	535	227	2,023	976	3	1		1,043	3,156
平成3年度	7,377	69	5,268	1,192	1,189	117	1,927	85	540	218	2,040	986	3	1		1,050	3,181
平成5年度	7,461	77	5,285	1,172	1,182	122	1,958	82	563	206	2,099	1,007	3	1		1,088	3,146
平成6年度	7,527	78	5,313	1,167	1,189	120	1,971	80	586	200	2,136	1,024	5	1		1,106	3,155
平成7年度	7,536	79	5,287	1,172	1,170	121	1,965	77	586	196	2,170	1,037	5	1		1,127	3,172
平成8年度	7,578	77	5,319	1,167	1,171	123	1,981	77	607	193	2,182	1,044	4	1		1,133	3,170
平成9年度	7,569	78	5,315	1,174	1,173	119	1,976	76	602	195	2,176	1,038	4	1		1,133	3,162
平成10年度	7,578	82	5,324	1,171	1,163	120	1,985	71	619	195	2,172	1,026	4	1		1,141	3,069
平成11年度	7,649	88	5,382	1,182	1,167	118	1,998	71	647	199	2,179	1,017	4	1		1,157	3,092
平成12年度	7,565	86	5,301	1,189	1,110	120	1,994	63	637	188	2,178	1,005	3	1		1,169	3,097
平成13年度	7,472	90	5,229	1,177	1,086	121	1,967	66	633	179	2,153	985	4	1		1,163	3,164
平成14年度	7,356	95	5,147	1,161	1,071	116	1,932	64	630	173	2,114	957	3	2		1,152	3,120
平成15年度	7,288	93	5,099	1,153	1,044	112	1,929	63	628	170	2,096	934	3	2		1,157	3,078
平成16年度	7,164	96	5,005	1,147	1,035	109	1,873	57	616	168	2,063	918	4	2		1,139	3,038
平成17年度	7,176	101	5,019	1,176	1,049	107	1,830	56	622	179	2,056	905	4	2		1,145	3,050
平成18年度	7,009	103	4,908	1,181	1,002	107	1,783	52	610	173	1,998	884	4	2		1,108	3,002
平成19年度	6,853	104	4,802	1,188	972	104	1,728	50	588	172	1,947	868	4	2		1,073	2,954
平成20年度	6,727	104	4,719	1,200	941	101	1,686	48	573	170	1,904	849	4	2		1,049	2,914
平成21年度	6,565	102	4,612	1,195	910	100	1,627	48	567	165	1,851	824	4	2		1,021	2,879
平成22年度	6,418	102	4,514	1,191	883	96	1,574	44	563	163	1,802	813	4	2		983	2,826
平成23年度	6,305	105	4,438	1,179	884	94	1,496	44	579	162	1,762	789	4	2		967	2,772
平成24年度	6,168	107	4,337	1,181	884	94	1,422	44	549	163	1,724	774	4	2		944	2,655
平成25年度	6,080	112	4,265	1,191	866	95	1,372	44	537	160	1,703	767	4	2		930	2,620
平成26年度	5,936	116	4,149	1,198	836	90	1,338	40	494	153	1,671	757	4	2		908	2,572
平成27年度	5,833	116	4,070	1,190	820	89	1,300	42	483	146	1,647	744	4	2		897	2,502
平成28年度	5,730	117	3,988	1,181	805	84	1,262	43	473	140	1,625	742	5	2		876	2,460
平成29年度	5,647	118	3,919	1,178	793	82	1,228	44	463	131	1,610	736	5	2		867	2,414
平成30年度	5,591	120	3,884	1,181	783	82	1,207	41	464	126	1,587	720	5	2		860	2,383
令和元年度	5,508	121	3,830	1,190	761	80	1,177	43	454	125	1,557	709	5	2		841	2,361

37 危険物製造所等に対する立入検査の状況

令和元年度

製造所等の別 本部名	合計	製造所	貯 蔵 所								取 扱 所					
			小計	屋内貯蔵所	屋外タンク	屋内タンク	地下タンク	簡易タンク	移動タンク	屋外貯蔵所	小計	給油取扱所	第一種販売取扱所	第二種販売取扱所	移送取扱所	一般取扱所
県 計	1,671	25	1,046	245	202	18	268	8	272	33	600	358	2			240
	1,737	26	1,058	254	203	18	270	8	272	33	653	407	2			244
大 津 市	201		114	18	21	3	23		44	5	87	51	1			35
	201		114	18	21	3	23		44	5	87	51	1			35
彦 根 市	95		26	1			4		21		69	66				3
	96		26	1			4		21		70	67				3
高 島 市	44		25	2	3	2	16		2		19	15				4
	44		25	2	3	2	16		2		19	15				4
湖 南 広 域 合 行 政 組 合	268	6	147	42	15	2	47		38	3	115	83	1			31
	296	7	156	49	15	2	49		38	3	133	100	1			32
東 近 江 合 行 政 組 合	772	19	535	152	113	6	121	5	117	21	218	96				122
	809	19	538	154	114	6	121	5	117	21	252	127				125
甲 賀 広 域 合 行 政 組 合	63		58	12	21	2	12	2	9		5	1				4
	63		58	12	21	2	12	2	9		5	1				4
湖 北 地 域 合 消 防 組 合	228		141	18	29	3	45	1	41	4	87	46				41
	228		141	18	29	3	45	1	41	4	87	46				41

(注) 1. 各欄の上段は検査施設数
2. 下段は延べ回数

38 危険物に係る事故発生状況

令和元年中

		事故発生件数						被害状況	
		合計	爆発	火災	流出	破損	その他	死者	負傷者
危険物製造所	小計	10		4	4	1	1		
	製造所	1		1					
	貯蔵所								
	屋内貯蔵所								
	屋外タンク貯蔵所								
	屋内タンク貯蔵所								
	地下タンク貯蔵所								
	簡易タンク貯蔵所								
	移動タンク貯蔵所								
	屋外貯蔵所								
	取扱所	9		3	4	1	1		
	給油取扱所	5		1	3	1			
	第1種販売取扱所								
第2種販売取扱所									
移送取扱所									
一般取扱所	4		2	1		1			
上記以外	小計								
	無許可施設								
	危険物運搬中								
	仮貯蔵・仮取扱								
合計		10		4	4	1	1		

3 9 消防設備士試験実施結果

令和元年度

種類		区分		受験者数	合格者数	合格率 (%)	免状交付数	免状交付数 累計
		受験願書 提出者数						
甲	特 類	12	7	7	0	0.0	0	76
	第 1 類	111	86	86	31	36.0	30	998
	第 2 類	46	41	41	19	46.3	18	659
	第 3 類	40	33	33	13	39.4	12	639
	第 4 類	219	176	176	53	30.1	50	4,171
	第 5 類	39	31	31	15	48.4	16	678
	小 計	467	374	374	131	35.0	126	7,221
乙	第 1 類	29	19	19	3	15.8	3	546
	第 2 類	10	8	8	3	37.5	4	193
	第 3 類	14	11	11	6	54.5	6	197
	第 4 類	100	77	77	32	41.6	23	1,775
	第 5 類	22	16	16	7	43.8	6	332
	第 6 類	257	218	218	82	37.6	75	4,839
	第 7 類	58	48	48	23	47.9	24	3,417
	小 計	490	397	397	156	39.3	141	11,299
合 計		957	771	771	287	37.2	267	18,520

40 消防設備士講習実施状況

令和元年度

講習区分													令和元年度受講者の免状の種類 (複数所有あり)					
		21	22	23	24	25	26	27	28	29	30	1						
消火設備	第1種	63	56	56	73	63	51	61	62	69	62	56	甲種 第1類	甲種 第2類	甲種 第3類	乙種 第1類	乙種 第2類	乙種 第3類
	第2種												49	15	16	8	2	2
警報設備	第3種	149	172	158	153	134	137	160	161	140	149	141	甲種 第4類	乙種 第4類	乙種 第7類			
													118	22	73			
避難設備 ・消火器	第4種	54	65	83	86	75	71	71	75	107	80	91	甲種 第5類	乙種 第5類	乙種 第6類			
	第5種												17	8	89			
合計		266	293	297	312	272	259	292	298	316	291	288						

4 1 用途別防火対象物の状況

令和2年(2020年)3月31日現在

用途	区分	地上5階未満 ^①	地上5階以上 ^②	小計 ^{①+②}	うち地下を有するもの				地下のみ防火 ^③	合計 ^{①+②+③}
					小計	地下1階	地下2階	地下3階以下		
(一)	イ 劇場、映画館、演芸場又は観覧場	59	4	63	9	8	1		63	
	ロ 公会堂又は集会場	1,291	3	1,294	5	5			1,294	
(二)	イ キャバレー、カフェ、ナイトクラブその他これらに類するもの	4		4					4	
	ロ 遊技場又はダンスホール	88	3	91	3	3			91	
	ハ 風俗営業等の規制及び業務の適正化等に関する法律(昭和二十三年法律第百二十二号)第2条第5項に規定する性風俗関連特殊営業を営む店舗(ニ並びに(一)項イ、(四)項、(五)項イ及び(九)項イに掲げる防火対象物の用途に供されているものを除く。)その他これに類するものとして総務省令で定めるもの									
	ニ カラオケボックスその他遊興のための設備又は物品を個室(これを類する施設を含む。)において客に利用させる役務を提供する業務を営む店舗で総務省令で定めるもの	23	2	25	1	1			25	
(三)	イ 待合、料理店その他これらに類するもの	91		91	3	3			91	
	ロ 飲食店	1,247	16	1,263	11	11			1,263	
(四)	百貨店、マーケットその他の物品販売業を営む店舗又は展示場	2,122	21	2,143	13	13			2,143	
(五)	イ 旅館、ホテル又は宿泊所その他これらに類するもの	453	95	548	48	45	3		548	
	ロ 寄宿舎、下宿又は共同住宅	9,002	1,306	10,308	160	156	3	1	10,309	
(六)	イ 病院、診療所又は助産所	654	35	689	18	18			689	
	ロ 老人短期入所施設、養護老人ホーム、特別養護老人ホーム、有料老人ホーム(主として要介護状態にある者を入居させるものに限る。)、介護老人保健施設、救護施設、乳児院、障害児入所施設、障害者支援施設(主として障害の程度が重い者を入所させるものに限る。)、老人福祉法(昭和三十八年法律第百三十三号)第五条の二第四項若しくは第六項に規定する老人短期入所事業若しくは認知症対応型老人共同生活援助事業を行う施設又は障害者の日常生活及び社会生活を総合的に支援するための法律(平成十七年法律第百二十三号)第五条第八項若しくは第十項に規定する短期入所若しくは共同生活介護を行う施設(主として障害の程度が重い者を入所させるものに限る。ハにおいて「短期入所等施設」という。)	530	8	538	4	4			538	
	ハ 老人デイサービスセンター、軽費老人ホーム、老人福祉センター、老人介護支援センター、有料老人ホーム(主として要介護状態にある者を入居させるものを除く。)、更生施設、助産施設、保育所、児童養護施設、児童発達支援センター、情緒障害児短期治療施設、児童自立支援施設、児童家庭支援センター、身体障害者福祉センター、障害者支援施設(主として障害の程度が重い者を入所させるものを除く。)、地域活動支援センター、福祉ホーム、老人福祉法第五条の二第三項若しくは第五項に規定する老人デイサービス事業若しくは小規模多機能型居宅介護事業を行う施設、児童福祉法(昭和二十二年法律第百六十四号)第六条の二第二項若しくは第四項に規定する児童発達支援若しくは放課後等デイサービスを行う施設(児童発達支援センターを除く。))又は障害者の日常生活及び社会生活を総合的に支援するための法律第五条第七項、第八項、第十項若しくは第十三項から第十六項までに規定する生活介護、短期入所、共同生活介護、自立訓練、就労移行支援、就労継続支援若しくは共同生活援助を行う施設(短期入所等施設を除く。)	1,300	5	1,305	10	8	1	1	1,306	
	ニ 幼稚園又は特別支援学校	176		176	1	1			176	
(七)	小学校、中学校、高等学校、中等教育学校、高等専門学校、大学、専修学校、各種学校その他これらに類するもの	1,407	30	1,437	40	39	1		1,437	
(八)	図書館、博物館、美術館その他これらに類するもの	142	2	144	14	11	2	1	144	
(九)	イ 公衆浴場のうち、蒸気浴場、熱気浴場その他これらに類するもの	40	8	48	1	1			48	
	ロ イに掲げる公衆浴場以外の公衆浴場	29		29					29	
(十)	車両の停車場又は船舶若しくは航空機の発着場(旅客の乗降又は待合いの用に供する建築物に限る。)	69		69	2	2			69	
(十一)	神社、寺院、教会その他これらに類するもの	1,332	3	1,335	21	19	2		1,335	
(十二)	イ 工場又は作業場	8,285	74	8,359	54	49	4	1	8,360	
	ロ 映画スタジオ又はテレビスタジオ	2		2					2	
(十三)	イ 自動車車庫又は駐車場	597	17	614	21	16	3	2	616	
	ロ 飛行機又は回転翼航空機の格納庫	4		4					4	
(十四)	倉庫	6,139	19	6,158	13	11			6,160	
(十五)	前各項に該当しない事業場	6,768	199	6,967	265	212	29	19	6,972	
(十六)	イ 複合用途防火対象物のうち、その一部が(一)項から(四)項まで、(五)項イ、(六)項又は(九)項イに掲げる防火対象物の用途に供されているもの	2,799	278	3,077	115	112	3		3,077	
	ロ イに掲げる複合用途防火対象物以外の複合用途防火対象物	1,310	171	1,481	35	34	1		1,481	
(十六の二)	地下街									
(十六の三)	建築物の地階(十六の二)項に掲げるものの各階を除く。)で連続して地下道に面して設けられたものと当該地下道とを合わせたもの(一)項から(四)項まで、(五)項イ、(六)項又は(九)項イに掲げる防火対象物の用途に供される部分が存するものに限る。)									
(十七)	文化財保護法(昭和二十五年法律第百二十四号)の規定によって重要文化財、重要有形民俗文化財、史跡若しくは重要な文化財として指定され、又は旧重要美術品等の保存に関する法律(昭和八年法律第四十三号)の規定によって重要美術品として認定された建造物	430		430	4	4			430	
(十八)	延長50m以上のアーケード	22		22					22	
(十九)	市町村長が指定する山林									
(二十)	総務省令で定める舟車									
合計		46,415	2,299	48,714	871	786	53	20	48,726	

(注) 1 「高層建築物」とは、高さ31mを超える建築物及び地階を除く階数が11以上の建築物をいう。

2 □は、特定防火対象物を示す。

4 2 市町別防火対象物の状況

令和2年(2020年)3月31日現在

市町名	区分	合計	(一)		(二)				(三)		(四)	(五)				(六)				(七)	(八)	(九)		(十)	(十一)	(十二)		(十三)		(十四)	(十五)	(十六)		(十七)	(十八)
			イ	ロ	イ	ロ	ハ	ニ	イ	ロ		イ	ロ	イ	ロ	ハ	ニ	イ	ロ			イ	ロ			イ	ロ	イ	ロ			イ	ロ		
県計		48,726	63	1,294	4	91		25	91	1,263	2,143	548	10,309	689	538	1,306	176	1,437	144	48	29	69	1,335	8,360	2	616	4	6,160	6,972	3,077	1,481	430	22		
大津市		8,199	17	24		14		3		221	315	145	2,523	137	123	307	45	361	18	42	13	21	294	539	2	171		346	1,339	730	326	119	4		
彦根市		4,074	4	113		5		4	4	104	200	50	1,142	57	45	98	21	147	9		1	7	123	520		43		383	489	280	159	54	12		
豊郷町		381		23		2			2	5	17	1	35	5	9	11	1	11	4				7	75		5		107	45	10	5	1			
甲良町		221		17						3	7		2		2	4	1	7					5	73		1		46	24	10	9	10			
多賀町		324		24						5	7	2	11	1	5	6	2	7	3			1	8	99		4		45	68	11	9	6			
高島市		2,297	5	9		6			6	47	107	99	182	31	32	62	2	63	8		1	7	69	577		32	1	377	347	142	62	22	1		
湖南広域行政組合		10,759	15	288	2	25		6	8	206	409	42	2,893	153	99	256	49	256	22		5	8	234	1,503		118		1,047	1,743	800	519	52	1		
草津市		(3,847)	(4)	(99)		(14)		(6)	(2)	(83)	(156)	(10)	(1,142)	(59)	(45)	(89)	(16)	(122)	(7)				(61)	(475)		(52)		(260)	(594)	(348)	(189)	(12)	(1)		
守山市		(2,248)	(6)	(68)	(2)	(4)			(2)	(54)	(99)	(18)	(595)	(42)	(28)	(70)	(5)	(59)	(6)		(4)	(2)	(55)	(304)		(26)		(203)	(313)	(184)	(92)	(7)			
栗東市		(2,888)	(3)	(54)		(3)			(3)	(37)	(102)	(7)	(773)	(26)	(16)	(49)	(21)	(43)	(4)			(1)	(66)	(419)		(28)		(389)	(558)	(148)	(123)	(15)			
野洲市		(1,776)	(2)	(67)		(4)			(1)	(32)	(52)	(7)	(383)	(26)	(10)	(48)	(7)	(32)	(5)			(5)	(52)	(305)		(12)		(195)	(278)	(120)	(115)	(18)			
東近江行政組合		8,545	7	188	2	10		4	32	207	385	55	1,603	125	100	232	25	226	35	3	4	5	74	1,880		113	3	1,687	852	421	166	99	2		
近江八幡市		(2,295)	(3)	(55)	(1)	(3)		(3)	(5)	(81)	(144)	(20)	(518)	(51)	(25)	(62)	(8)	(79)	(14)	(2)	(1)	(3)	(20)	(336)		(25)		(323)	(265)	(158)	(44)	(46)			
東近江市		(4,064)	(4)	(79)	(1)	(3)		(1)	(21)	(90)	(162)	(23)	(790)	(57)	(53)	(110)	(8)	(107)	(15)		(3)	(2)	(36)	(909)		(54)	(1)	(879)	(366)	(181)	(74)	(33)	(2)		
日野町		(779)		(17)		(2)			(2)	(10)	(30)	(7)	(105)	(6)	(10)	(24)	(4)	(19)	(2)				(9)	(206)		(13)	(2)	(168)	(84)	(35)	(20)	(4)			
竜王町		(475)		(15)					(1)	(12)	(18)	(2)	(32)	(6)	(6)	(21)	(2)	(6)	(2)	(1)			(4)	(148)		(12)		(93)	(67)	(10)	(9)	(8)			
愛荘町		(932)		(22)		(2)			(3)	(14)	(31)	(3)	(158)	(5)	(6)	(15)	(3)	(15)	(2)				(5)	(281)		(9)		(224)	(70)	(37)	(19)	(8)			
甲賀広域行政組合		6,607	7	75		14		2	14	112	270	57	943	82	67	160	14	156	19	3	2	10	248	1,674		47		1,066	1,085	336	114	30			
湖南市		(2,097)	(3)	(31)		(7)			(3)	(43)	(65)	(7)	(403)	(30)	(28)	(41)	(9)	(28)	(5)	(1)		(3)	(43)	(556)		(13)		(324)	(304)	(114)	(29)	(7)			
甲賀市		(4,510)	(4)	(44)		(7)		(2)	(11)	(69)	(205)	(50)	(540)	(52)	(39)	(119)	(5)	(128)	(14)	(2)	(2)	(7)	(205)	(1,118)		(34)		(742)	(781)	(222)	(85)	(23)			
湖北地域消防組合		7,319	8	533		15		6	25	353	426	97	975	98	56	170	16	203	26		3	10	273	1,420		82		1,056	980	337	112	37	2		
長浜市		(5,752)	(7)	(428)		(12)		(6)	(25)	(323)	(379)	(63)	(804)	(86)	(42)	(118)	(12)	(160)	(23)		(3)	(9)	(227)	(1,132)		(62)		(812)	(603)	(289)	(97)	(28)	(2)		
米原市		(1,567)	(1)	(105)		(3)				(30)	(47)	(34)	(171)	(12)	(14)	(52)	(4)	(43)	(3)			(1)	(46)	(288)		(20)		(244)	(377)	(48)	(15)	(9)			

4 3 防火対象物年度別推移

各年度3月31日現在

年度	区分 合計	(一)		(二)				(三)		(四)	(五)		(六)				(七)	(八)	(九)		(十)	(十一)	(十二)		(十三)		(十四)	(十五)	(十六)		(十七)	(十八)				
		イ	ロ	イ	ロ	ハ	ニ	イ	ロ		イ	ロ	ハ	ニ	イ	ロ			イ	ロ			イ	ロ	イ	ロ			イ	ロ			イ	ロ	イ	ロ
平成元年度	28,898	43	1,034	8	107			132	790	1,059	1,041	3,059	409	474	239		1,208	60	54	67	55	1,233	7,613	1	223	2	3,604	3,847	1,801	488	221	26				
平成2年度	30,051	49	1,058	11	118			134	814	1,095	1,049	3,322	419	493	240		1,218	62	54	65	55	1,262	7,823	1	244	2	3,754	4,014	1,916	525	228	26				
平成3年度	31,089	50	1,047	12	122			133	807	1,127	1,061	3,598	418	503	244		1,237	66	55	64	58	1,232	7,941	1	264	2	3,991	4,246	1,984	559	242	25				
平成4年度	32,056	52	1,068	12	129			130	807	1,174	1,049	3,969	423	514	245		1,244	74	54	63	59	1,278	7,959	1	269	2	4,169	4,421	2,024	592	249	26				
平成5年度	33,035	54	1,098	12	138			132	828	1,229	1,055	4,329	436	535	247		1,194	77	51	63	59	1,320	8,052	1	269	2	4,278	4,566	2,109	625	250	26				
平成6年度	32,868	54	1,175	13	146			132	867	1,311	1,041	4,705	435	519	246		1,212	91	51	60	58	364	7,884	1	272	2	4,358	4,610	2,265	729	241	26				
平成7年度	34,404	55	1,109	13	161			134	888	1,378	1,040	5,011	450	538	249		1,222	99	51	60	57	1,261	8,010	1	307	2	4,433	4,647	2,226	733	242	27				
平成8年度	35,503	56	1,134	12	168			135	911	1,463	1,043	5,437	464	563	250		1,241	110	51	60	58	1,272	8,133	1	327	2	4,509	4,751	2,303	775	250	24				
平成9年度	36,736	59	1,156	12	172			136	940	1,570	1,040	5,868	478	585	254		1,277	116	49	60	59	1,297	8,230	2	341	2	4,629	4,948	2,379	801	252	24				
平成10年度	37,552	63	1,193	12	180			135	980	1,638	1,024	6,240	496	601	254		1,287	123	51	60	58	1,303	8,274	2	344	2	4,684	5,031	2,417	821	255	24				
平成11年度	38,282	63	1,231	12	184			133	1,009	1,662	1,013	6,557	524	637	252		1,298	126	51	60	61	1,312	8,292	2	354	2	4,747	5,128	2,458	835	256	23				
平成12年度	39,369	64	1,255	13	177			133	1,026	1,761	957	6,897	535	679	254		1,332	132	48	56	61	1,345	8,313	2	404	2	4,807	5,396	2,572	864	260	24				
平成13年度	40,034	62	1,270	11	171			134	1,032	1,801	910	7,215	550	709	255		1,340	136	50	55	61	1,379	8,318	2	440	2	4,895	5,494	2,584	888	251	19				
平成14年度	41,083	62	1,276	11	169			138	1,034	1,813	833	7,603	559	760	267		1,468	138	50	53	60	1,306	8,469	2	481	2	5,105	5,641	2,569	921	269	24				
平成15年度	41,809	63	1,275	11	172			134	1,045	1,833	832	7,866	576	817	262		1,475	144	48	50	65	1,312	8,517	2	487	2	5,202	5,799	2,569	948	281	22				
平成16年度	42,579	63	1,283	9	153			122	1,062	1,844	773	8,181	599	861	259		1,478	142	47	45	66	1,381	8,588	2	506	2	5,298	5,885	2,575	1,024	305	26				
平成17年度	43,505	63	1,291	11	158			120	1,072	1,905	771	8,509	619	913	258		1,474	143	49	47	66	1,410	8,616	2	514	40	5,410	6,027	2,604	1,072	315	26				
平成18年度	44,279	63	1,314	11	160			118	1,091	1,953	770	8,808	630	933	282		1,481	147	51	48	66	1,411	8,707	3	521	2	5,493	6,156	2,614	1,110	310	26				
平成19年度	44,944	63	1,324	11	159			117	1,106	1,978	745	9,102	646	1,011	257		1,479	146	52	48	66	1,427	8,726	3	537	2	5,566	6,238	2,658	1,141	310	26				
平成20年度	45,381	61	1,329	12	122	31	114	1,097	1,984	707	9,352	655	1,045	258		1,484	148	50	48	62	1,438	8,694	3	541	2	5,626	6,264	2,705	1,196	327	26					
平成21年度	45,676	64	1,329	12	120	30	113	1,107	2,020	700	9,533	663	238	873	237	1,465	147	49	49	62	1,372	8,535	3	549	4	5,726	6,363	2,743	1,208	336	26					
平成22年度	45,841	62	1,334	11	118	28	109	1,127	2,040	673	9,604	673	280	874	237	1,482	152	49	45	65	1,473	8,427	3	565	4	5,733	6,336	2,748	1,209	355	25					
平成23年度	46,331	64	1,347	11	112	27	106	1,131	2,045	668	9,675	676	304	923	234	1,500	150	51	44	64	1,485	8,458	12	557	7	5,890	6,465	2,760	1,177	362	26					
平成24年度	46,457	62	1,253	13	110	28	106	1,153	2,078	641	9,771	684	323	957	226	1,483	151	52	45	65	1,367	8,517	3	581	4	5,876	6,444	2,810	1,272	356	26					
平成25年度	49,195	64	1,320	14	113	29	107	1,202	2,186	660	10,462	709	365	1,036	248	1,526	158	53	44	66	1,433	8,817	3	620	4	6,271	6,969	2,898	1,396	396	26					
平成26年度	47,114	62	1,273	11	112	32	105	1,192	2,143	653	9,923	698	401	1,071	221	1,486	153	49	36	65	1,363	8,443	2	599	4	5,976	6,531	2,817	1,287	380	26					
平成27年度	47,468	63	1,285	12	113	32	92	1,215	2,132	637	9,990	690	444	1,121	201	1,490	153	48	32	65	1,393	8,381	2	601	4	5,959	6,662	2,892	1,343	390	26					
平成28年度	47,660	63	1,289	8	110	30	95	1,215	2,154	613	10,100	641	451	1,148	194	1,476	154	47	31	67	1,361	8,396	2	612	4	6,043	6,718	2,852	1,362	398	26					
平成29年度	48,723	64	1,332	7	110	26	94	1,239	2,153	624	10,229	688	504	1,279	187	1,475	152	47	31	70	1,410	8,482	2	627	4	6,156	7,058	2,871	1,380	399	23					
平成30年度	48,381	63	1,294	6	107	29	93	1,232	2,155	584	10,243	698	517	1,278	181	1,461	147	48	31	70	1,339	8,362	2	619	4	6,138	6,910	2,920	1,425	403	22					
令和元年度	48,726	63	1,294	4	91	25	91	1,263	2,143	548	10,309	689	538	1,306	176	1,437	144	48	29	69	1,335	8,360	2	616	4	6,160	6,972	3,077	1,481	430	22					

※ 平成20年度から消防法施行令の一部改正によって2項ニが新設され、平成21年度から6項ロを分割し、6項ロとハに区分された。

4 4 防火対象物に対する予防査察の実施状況

区分		令和元年度																																		
		合計	(一)		(二)				(三)		(四)	(五)				(六)				(七)	(八)	(九)		(十)	(十一)	(十二)		(十三)		(十四)	(十五)	(十六)		(十七)	(十八)	
			イ	ロ	イ	ロ	ハ	ニ	イ	ロ		イ	ロ	イ	ロ	ハ	ニ	イ	ロ			イ	ロ			イ	ロ	イ	ロ			イ	ロ			イ
市町名	合計	イ	ロ	イ	ロ	ハ	ニ	イ	ロ	イ	ロ	イ	ロ	ハ	ニ	イ	ロ	イ	ロ	イ	ロ	イ	ロ	イ	ロ	イ	ロ	イ	ロ	イ	ロ	イ	ロ	(三十六の)	(十七)	(十八)
県計	10,899	16	290		35		4	21	614	686	354	1,352	145	154	370	46	355	87	37	6	6	350	1,738		163	3	1,344	1,265	890	197			371			
大津市	2,128	5	14		11		1		181	118	159	368	23	43	104	21	46	5	34		1	55	116		44		75	217	346	38			103			
彦根市	613		3				1		2	8	7	24	1	2	3		28	3		1	2	43	157		5		118	136	19	12			38			
豊郷町	(54)														(1)		(1)	(1)									(27)	(11)					(1)			
甲良町	(51)																(2)					(2)	(22)				(10)	(6)			(1)		(8)			
多賀町	(96)		(3)										(1)				(7)					(1)	(6)	(27)		(2)	(17)	(24)		(2)		(6)				
高島市	459	3	2		1			2	8	24	9	19	5	5	19	1	8	3				16	144		6		86	43	23	9			23			
湖南広域行政組合	3,003		134		5				141	190	26	738	53	9	57	6	62	17				163	351		56		267	438	153	76			59			
草津市	(1,075)		(19)					(57)	(59)	(5)	(282)	(12)	(2)	(23)	(4)	(52)	(8)					(54)	(105)		(22)		(73)	(201)	(51)	(27)		(19)				
守山市	(617)		(59)		(2)			(43)	(80)	(16)	(137)	(28)	(4)	(15)	(2)	(1)	(3)					(53)	(56)		(11)		(24)	(26)	(45)	(4)		(7)				
栗東市	(683)		(14)		(2)			(32)	(25)	(3)	(106)	(3)	(3)	(10)		(2)	(4)					(28)	(131)		(12)		(110)	(118)	(32)	(32)		(15)				
野洲市	(628)		(42)		(1)			(9)	(26)	(2)	(213)	(10)		(9)		(7)	(2)					(28)	(59)		(11)		(60)	(93)	(25)	(13)		(18)				
東近江行政組合	3,167	1	71		5			12	195	160	52	169	52	58	97	12	116	15	1	1	2	25	758		43	3	660	278	232	48			101			
近江八幡市	(751)		(13)		(1)			(71)	(43)	(8)	(35)	(8)	(3)	(9)	(1)	(14)	(4)	(1)				(1)	(5)	(151)		(9)		(133)	(79)	(107)	(10)		(45)			
東近江市	(1,559)	(1)	(31)		(2)			(9)	(91)	(72)	(35)	(78)	(36)	(47)	(65)	(7)	(71)	(7)				(1)	(1)	(10)	(383)		(20)	(1)	(331)	(126)	(87)	(23)		(24)		
日野町	(325)		(14)		(2)			(1)	(5)	(21)	(9)	(32)	(2)	(6)	(16)	(4)	(19)	(1)				(6)	(57)		(2)	(2)	(74)	(32)	(13)	(3)		(4)				
竜王町	(201)							(16)	(8)		(3)	(2)		(2)				(1)				(3)	(66)		(11)		(45)	(20)	(4)	(1)		(19)				
愛荘町	(331)		(13)					(2)	(12)	(16)		(21)	(4)	(2)	(5)		(12)	(2)				(1)	(101)		(1)		(77)	(21)	(21)	(11)		(9)				
甲賀広域行政組合	620	2	19		1			7	36	97	28	23	7	10	33	1	19	6	1	1		16	93		3		63	69	71	5			9			
湖南市	(200)	(2)	(8)		(1)			(4)	(9)	(40)	(1)	(12)	(6)		(10)			(4)	(1)			(9)	(18)		(1)		(20)	(25)	(26)			(3)				
甲賀市	(420)		(11)					(3)	(27)	(57)	(27)	(11)	(1)	(10)	(23)	(1)	(19)	(2)				(7)	(75)		(2)		(43)	(44)	(45)	(5)		(6)				
湖北地域消防組合	708	5	44		12		2		51	89	73	11	3	27	56	5	66	37	1	1		24	58		4		21	43	46	6			23			
長浜市	(565)	(4)	(38)		(10)		(2)		(29)	(71)	(62)	(10)	(3)	(21)	(40)	(4)	(50)	(34)	(1)	(1)		(23)	(49)		(4)		(17)	(36)	(33)	(6)		(17)				
米原市	(143)	(1)	(6)		(2)				(22)	(18)	(11)	(1)		(6)	(16)	(1)	(16)	(3)				(1)	(9)				(4)	(7)	(13)			(6)				

4 5 防火対象物定期点検報告制度実施状況

令和2年(2020年)3月31日現在

区分		点検を要する防火対象物数		点検報告済防火対象物数		特例認定済防火対象物数		点検報告件数		認定件数
			うち収容人員300人以上		うち収容人員300人以上		うち収容人員300人以上		うち収容人員300人以上	
(一)	イ	39	39	16	16	7	7	24	24	1
	ロ	212	212	116	116	21	21	149	149	12
(二)	イ									
	ロ	65	64	28	27	5	5	41	41	1
	ハ									
	ニ	8	5	3	1			4	2	
(三)	イ	7	2	2	2			3	2	
	ロ	43	8	10	1			11	4	
(四)		280	270	139	136	25	25	415	412	10
(五)	イ	83	45	20	11	10	9	43	30	4
(六)	イ	60	48	18	13	7	7	23	18	4
	ロ	22	9	1		5	4	2		2
	ハ	32	25	13	11	2	2	18	15	1
	ニ	9	9	3	3			3	3	
(九)	イ	21	3	5				6		
(十六)	イ	308	260	74	64	23	22	234	223	10
(十六の二)										
合計		1,189	999	448	401	105	102	976	923	45

火 災 編

令和元年中の火災状況

令和元年における出火件数は383件で、前年に比べ23件(5.7%)減少している。また、死者数は12人で前年より5人の減少、負傷者数は62人で前年より2人の増加だった。

火災損害額は9億2,559万円であり、火災1件あたりの損害額は242万円だった。

[13. 過去10ヶ年の火災状況]

月別の出火件数は5月が最も多く、最も少ない2月の2.1倍だった。また、6月は損害額総計が大きく、火災1件あたりの損害額は692万円だった。

[01. 月別出火件数および損害額]

[10. 月別火災発生状況]

出火件数を時間帯別に見ると、16時台の32件を最高に、日中における火災が多くなっている。また、最も少なかったのは、4・6時台の5件だった。

[02. 時間帯別出火件数]

出火件数を種類別にみると、建物火災が最も多く216件で全火災の56.4%を占めており、以下、その他火災が114件(29.8%)、車両火災が46件(12.0%)、林野火災が6件(1.6%)となっている。また、全損害額の89.5%が建物火災によるものだった。

[03. 火災種別出火件数および損害額]

全火災383件中245件で何らかの初期消火がされており、また253件が119番通報によって覚知したものだった。

[04. 初期消火器具使用状況別出火件数]

[05. 覚知方法別出火件数]

近年の主な出火原因の傾向をみると、「放火・放火の疑い」、「たき火」と「タバコ」が上位を占めている。特に、放火・放火の疑いによる火災は44件で全体の11.5%だった。

[06. 過去10年間の火災の主原因の推移]

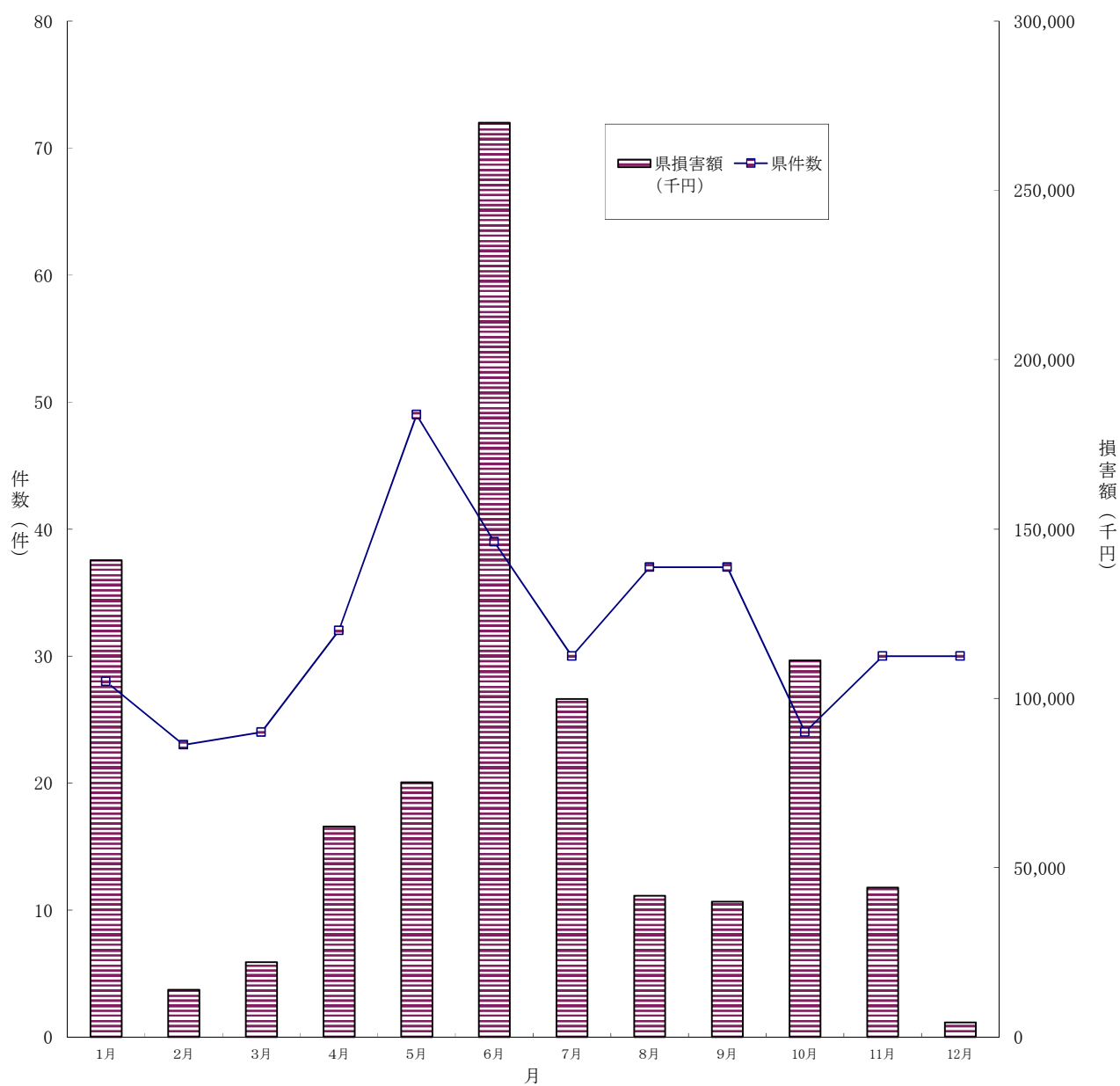
[08. 主な出火原因別出火件数および損害額]

[12. 総合出火原因別火災状況]

死者の発生した火災は12件で、うち8件が建物火災だった。また、放火自殺者は3人だった。

[17. 死者の発生した火災の一覧]

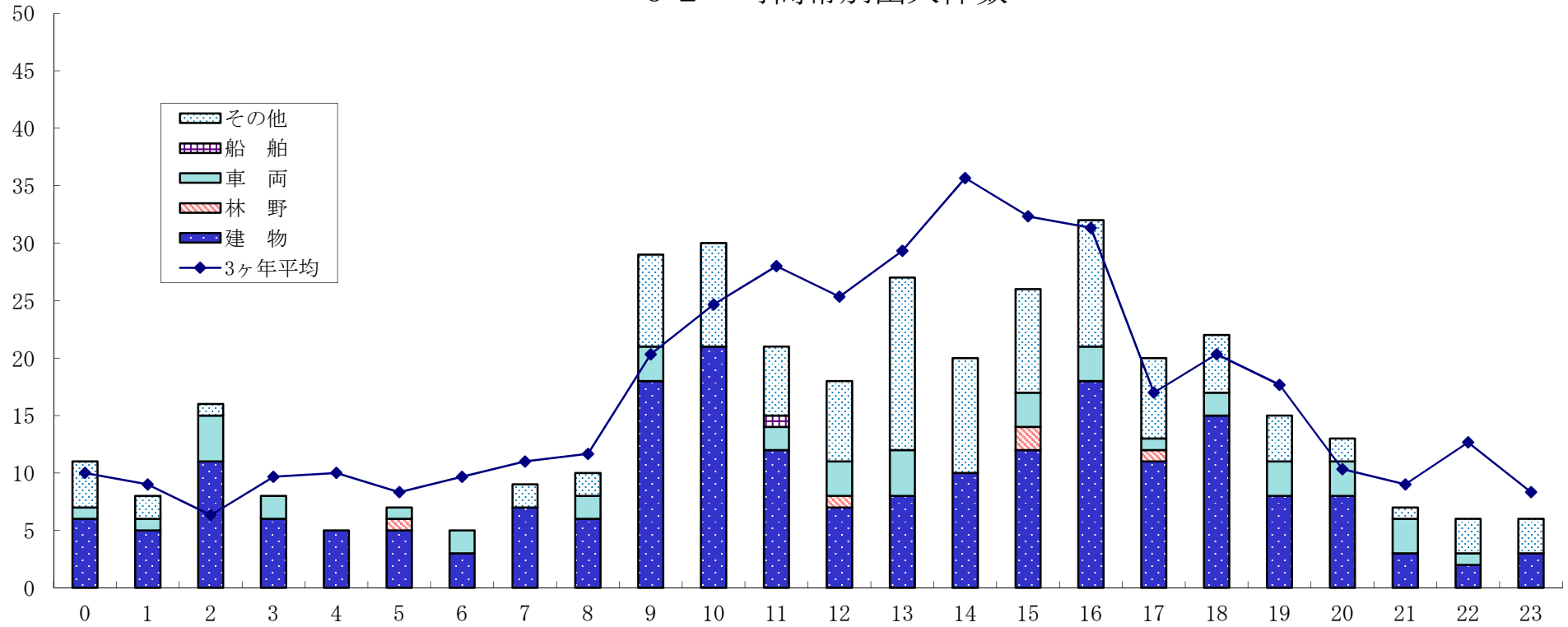
01 月別出火件数および損害額



令和元年中

	1月	2月	3月	4月	5月	6月	7月	8月	9月	10月	11月	12月	合計
県件数	28	23	24	32	49	39	30	37	37	24	30	30	383
県損害額 (千円)	140,866	13,959	22,108	62,198	75,207	270,009	99,842	41,723	39,980	111,250	44,141	4,304	925,587
全国件数	3,969	3,413	3,599	4,215	4,342	2,728	2,034	2,746	2,471	2,465	2,835	2,866	37,683
全国損害額 (千円)	8,837,186	9,230,432	7,468,016	10,693,870	8,534,790	5,129,689	8,039,831	6,811,291	5,270,386	6,478,089	7,356,735	6,949,877	90,800,192
件数割合 (県/全国)	0.7%	0.7%	0.7%	0.8%	1.1%	1.4%	1.5%	1.3%	1.5%	1.0%	1.1%	1.0%	1.0%
損害額割合 (県/全国)	1.6%	0.2%	0.3%	0.6%	0.9%	5.3%	1.2%	0.6%	0.8%	1.7%	0.6%	0.1%	1.0%

02 時間帯別出火件数



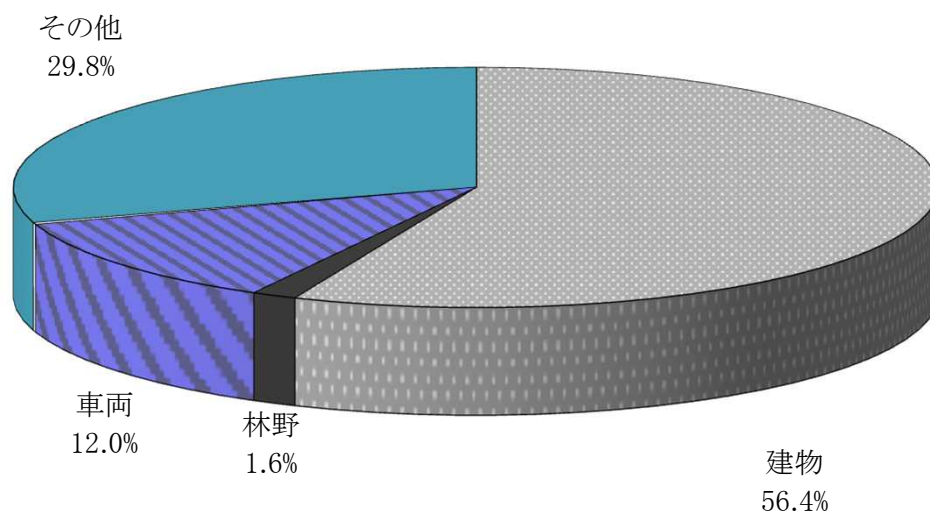
時間帯	令和元年中																								小計	不明	合計
	0	1	2	3	4	5	6	7	8	9	10	11	12	13	14	15	16	17	18	19	20	21	22	23			
建物	6	5	11	6	5	5	3	7	6	18	21	12	7	8	10	12	18	11	15	8	8	3	2	3	210	6	216
林野						1							1			2		1							5	1	6
車両	1	1	4	2		1	2		2	3		2	3	4		3	3	1	2	3	3	3	1		44	2	46
船舶												1													1		1
その他	4	2	1					2	2	8	9	6	7	15	10	9	11	7	5	4	2	1	3	3	111	3	114
計	11	8	16	8	5	7	5	9	10	29	30	21	18	27	20	26	32	20	22	15	13	7	6	6	371	12	383

(参考：過去3ヶ年 (H28~H30) の発生状況)

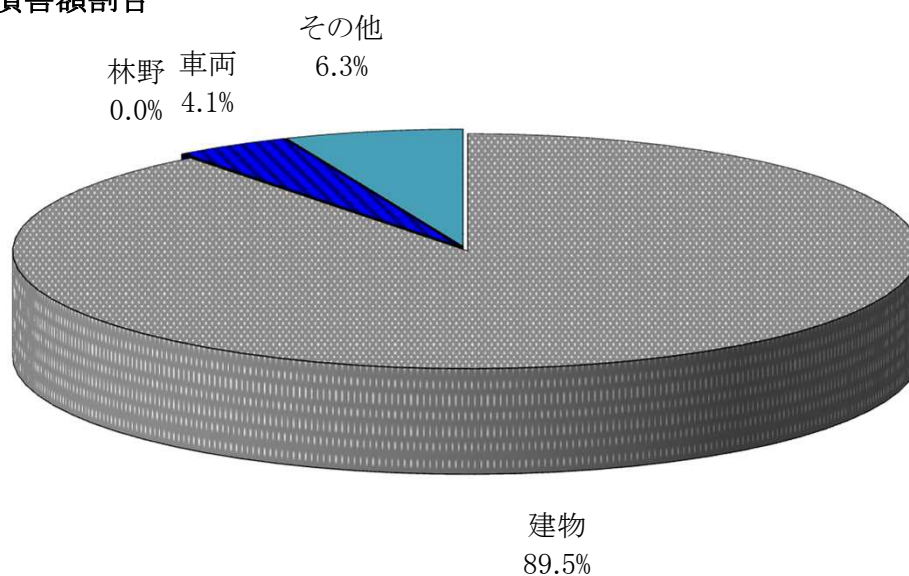
時間帯	0	1	2	3	4	5	6	7	8	9	10	11	12	13	14	15	16	17	18	19	20	21	22	23	小計	不明	合計
3ヶ年平均	10	9	6	10	10	8	10	11	12	20	25	28	25	29	36	32	31	17	20	18	10	9	13	8	408	12	420

03 火災種別出火件数および損害額

出火件数割合



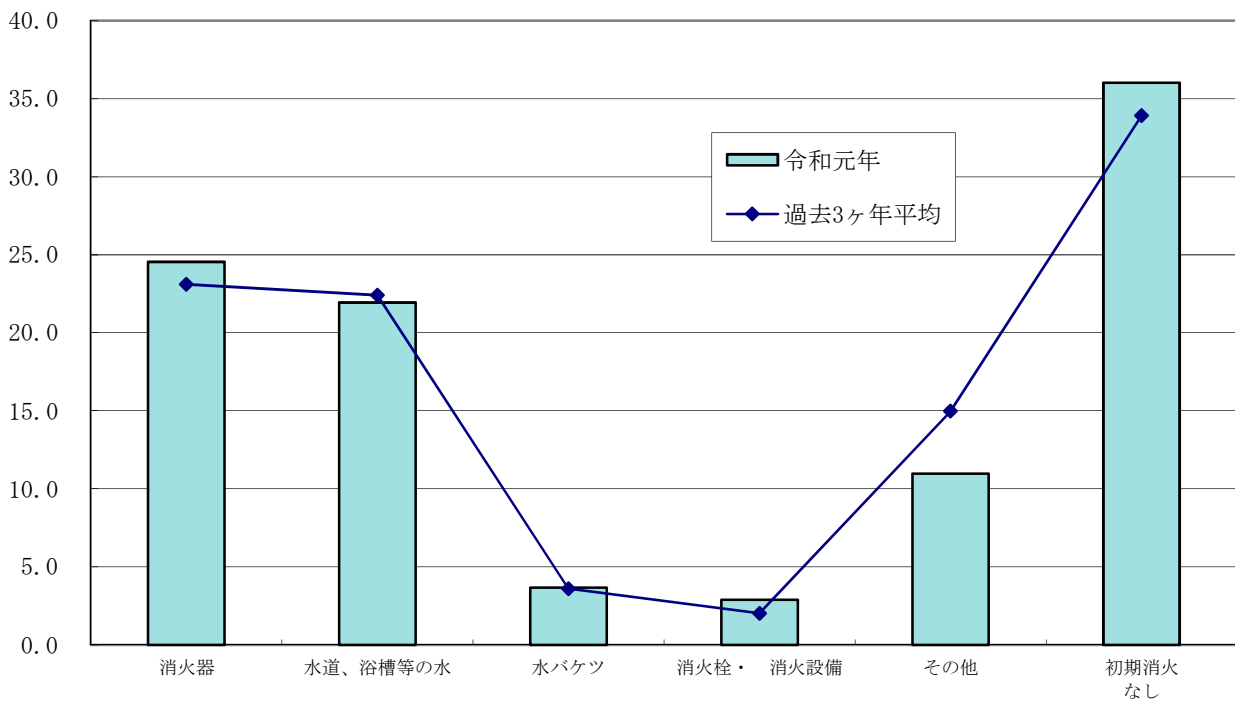
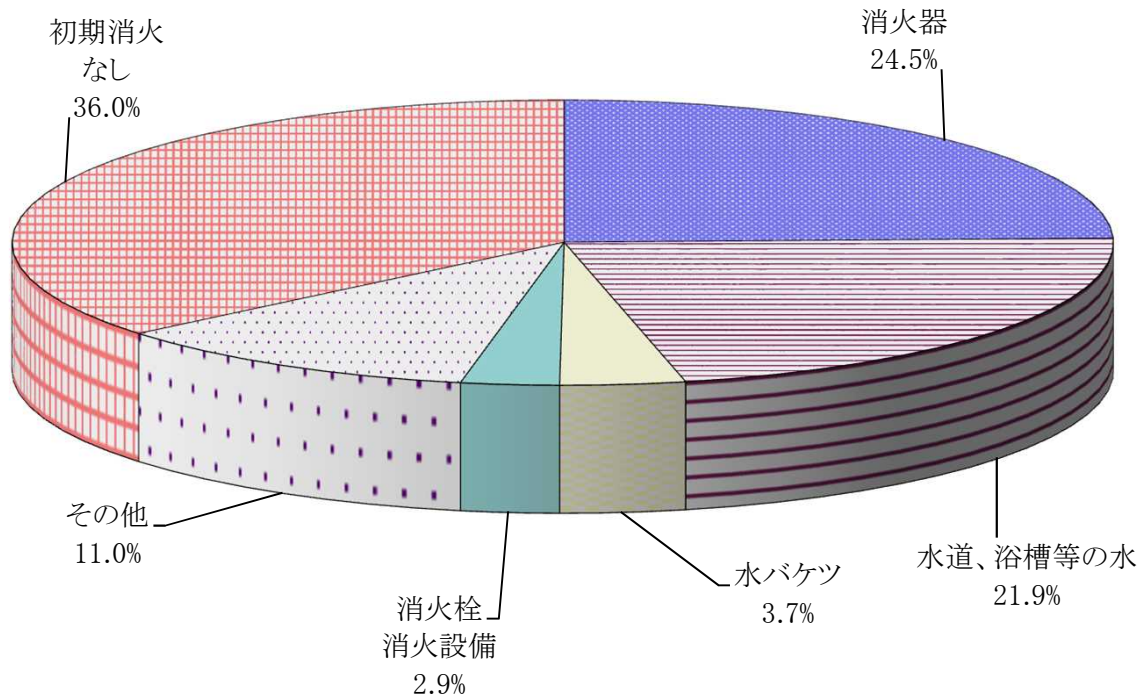
損害額割合



令和元年中

火災種別	建物	林野	車両	船舶	航空機	その他	合計
出火件数	216	6	46	1	0	114	383
損害額 (千円)	828,820	453	37,577	0	0	58,737	925,587

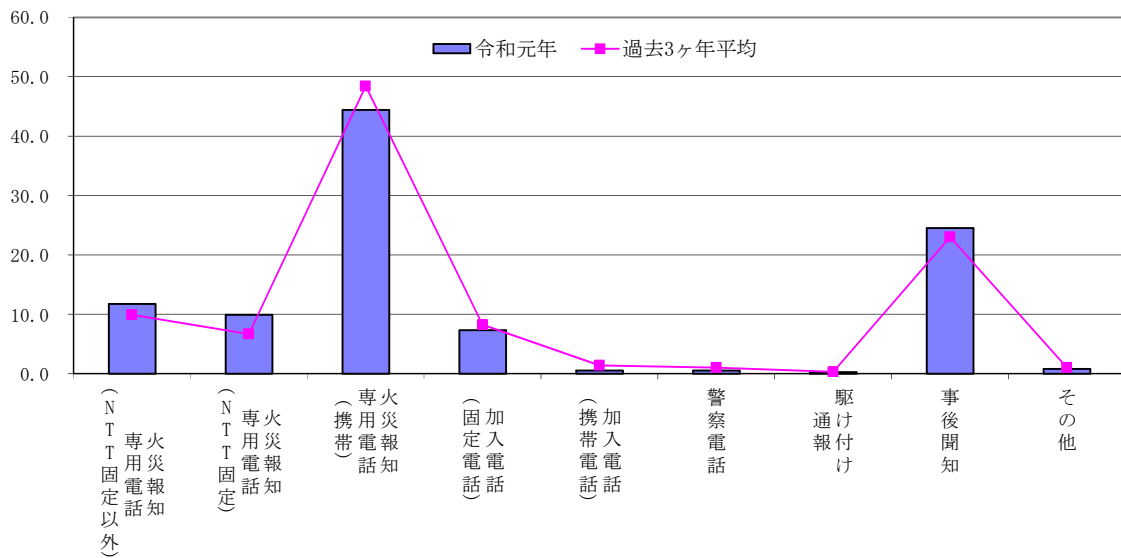
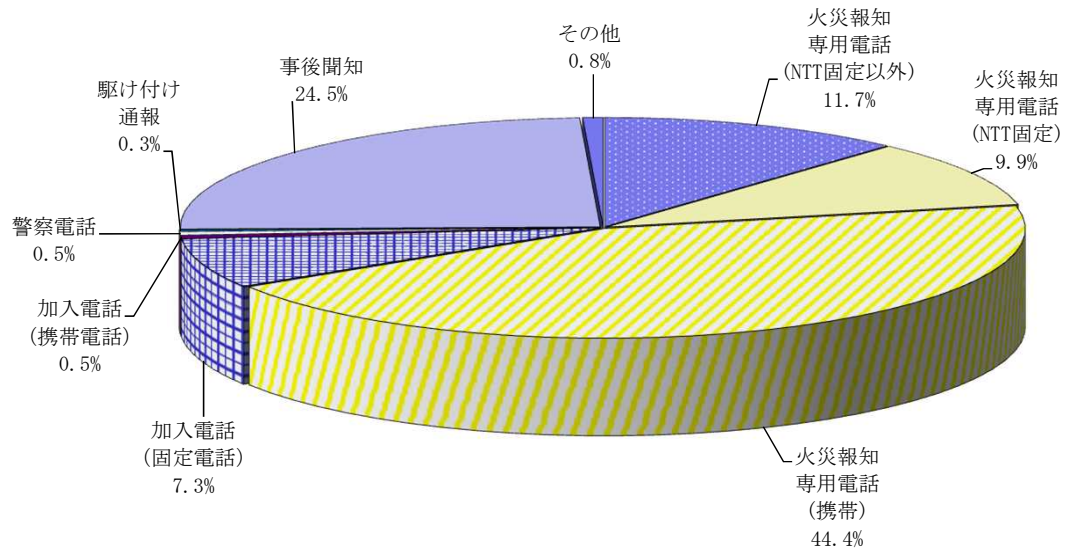
04 初期消火器具使用状況別出火件数



令和元年中

初期消火器具	消火器	水道、浴槽等の水	水バケツ	消火栓・消火設備	その他	初期消火なし	合計
出火件数	94	84	14	11	42	138	383
割合 (%)	24.5	21.9	3.7	2.9	11.0	36.0	100.0

05 覚知方法別出火件数



令和元年中

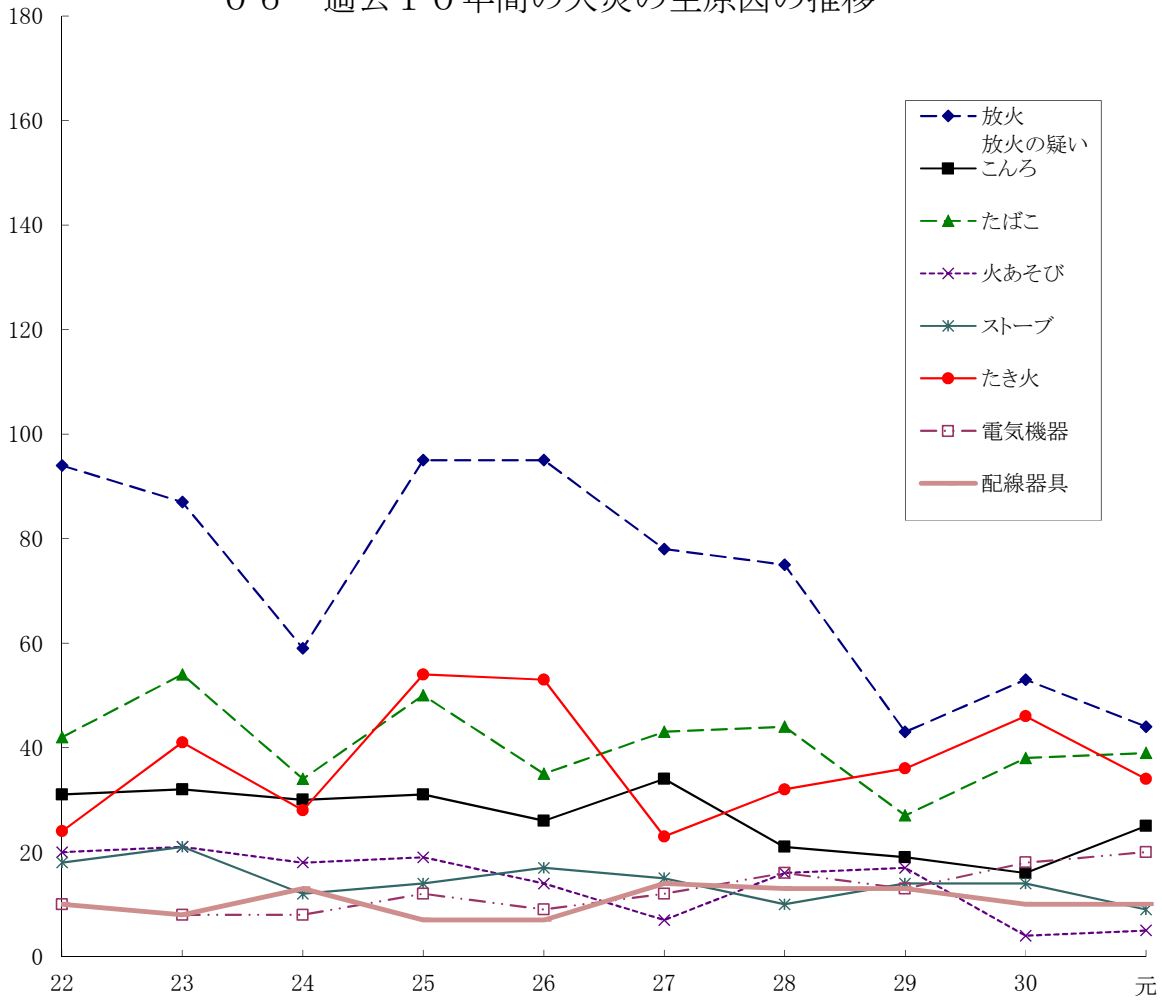
覚知方法	火災報知専用電話 (NTT固定以外)	火災報知専用電話 (NTT固定)	火災報知専用電話 (携帯)	加入電話 (固定電話)	加入電話 (携帯電話)	警察電話	駆け付け通報	事後聞知	その他	合計
出火件数	45	38	170	28	2	2	1	94	3	383
割合 (%)	11.7	9.9	44.4	7.3	0.5	0.5	0.3	24.5	0.8	100.0

(参考：過去 (H28~H30) の覚知方法割合)

覚知方法	火災報知専用電話 (NTT固定以外)	火災報知専用電話 (NTT固定)	火災報知専用電話 (携帯)	加入電話 (固定電話)	加入電話 (携帯電話)	警察電話	駆け付け通報	事後聞知	その他
過去3ヶ年平均	9.9	6.7	48.4	8.3	1.4	1.0	0.3	23.0	1.0

(注) 覚知方法とは、消防機関が火災を覚知した方法をいう。

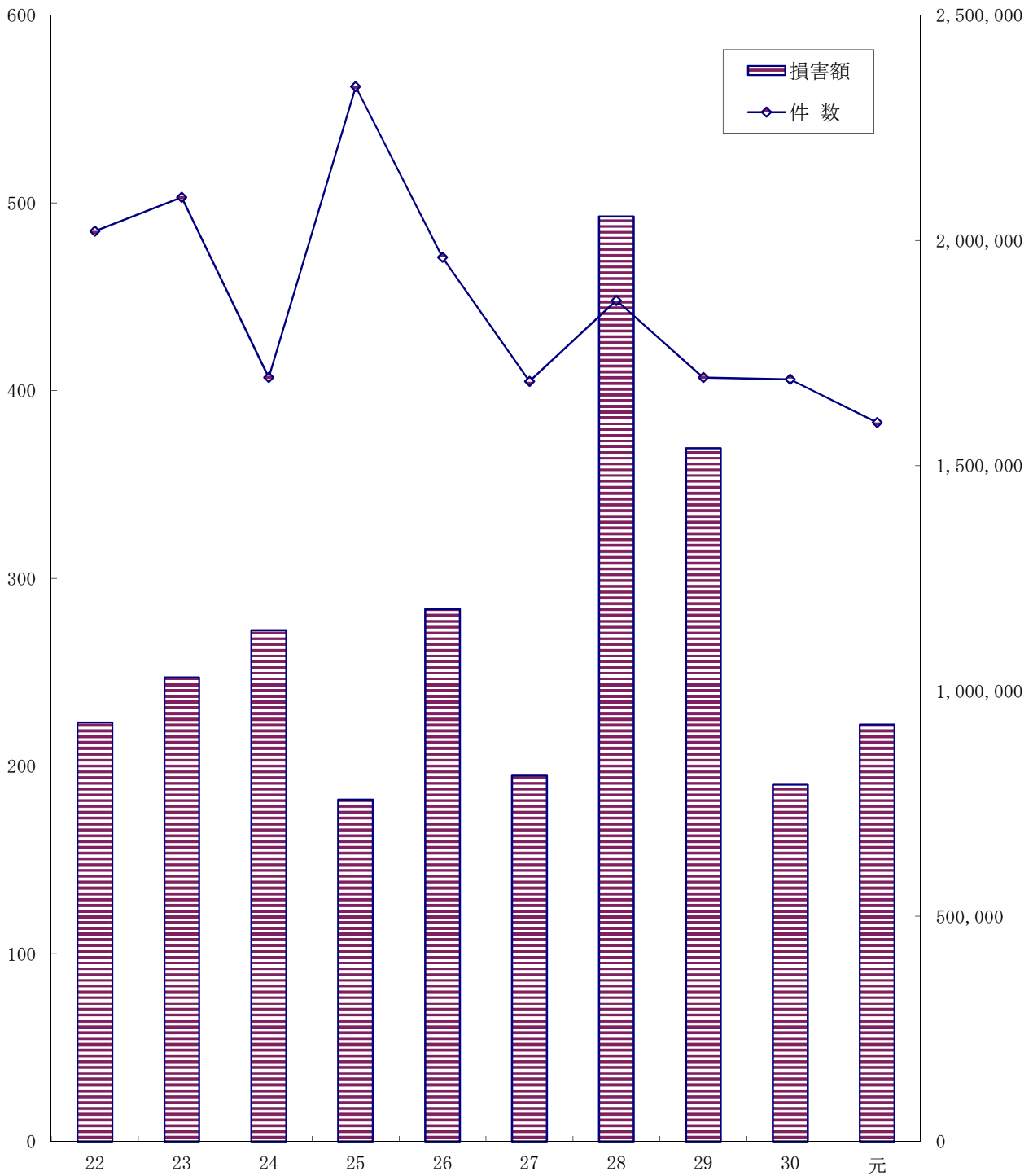
06 過去10年間の火災の主原因の推移



暦年

年	放火 放火の疑い	こんろ	たばこ	火あそび	ストーブ	たき火	配線器具	電気機器
22	94	31	42	20	18	24	10	10
23	87	32	54	21	21	41	8	8
24	59	30	34	18	12	28	13	8
25	95	31	50	19	14	54	7	12
26	95	26	35	14	17	53	7	9
27	78	34	43	7	15	23	14	12
28	75	21	44	16	10	32	13	16
29	43	19	27	17	14	36	13	13
30	53	16	38	4	14	46	10	18
元	44	25	39	5	9	34	10	20

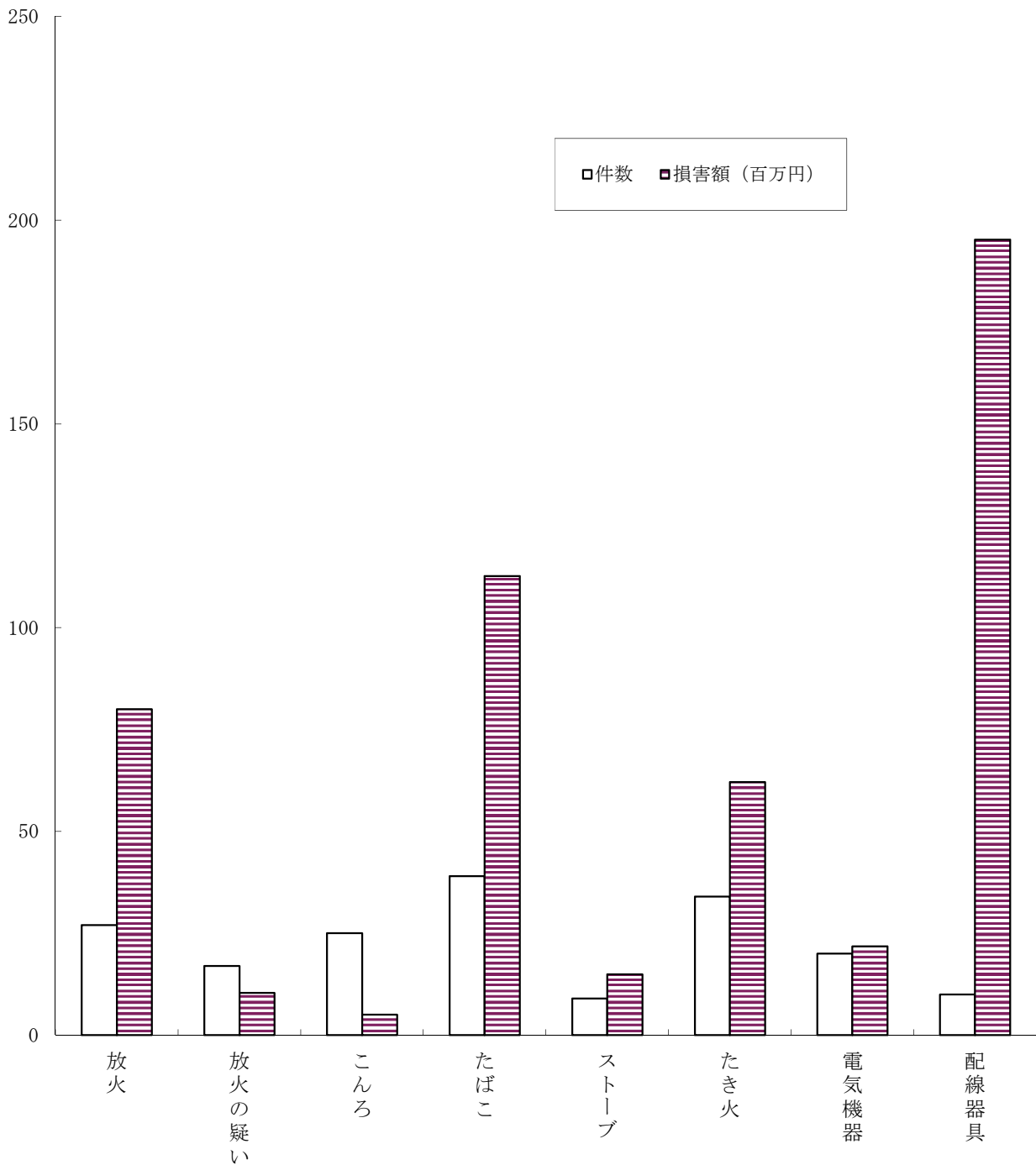
07 過去10年間の出火件数および損害額の推移



暦年

	22	23	24	25	26	27	28	29	30	元
件数	485	503	407	562	471	405	448	407	406	383
損害額	930,010	1,029,913	1,135,034	758,964	1,181,631	812,021	2,053,346	1,538,713	791,731	925,587

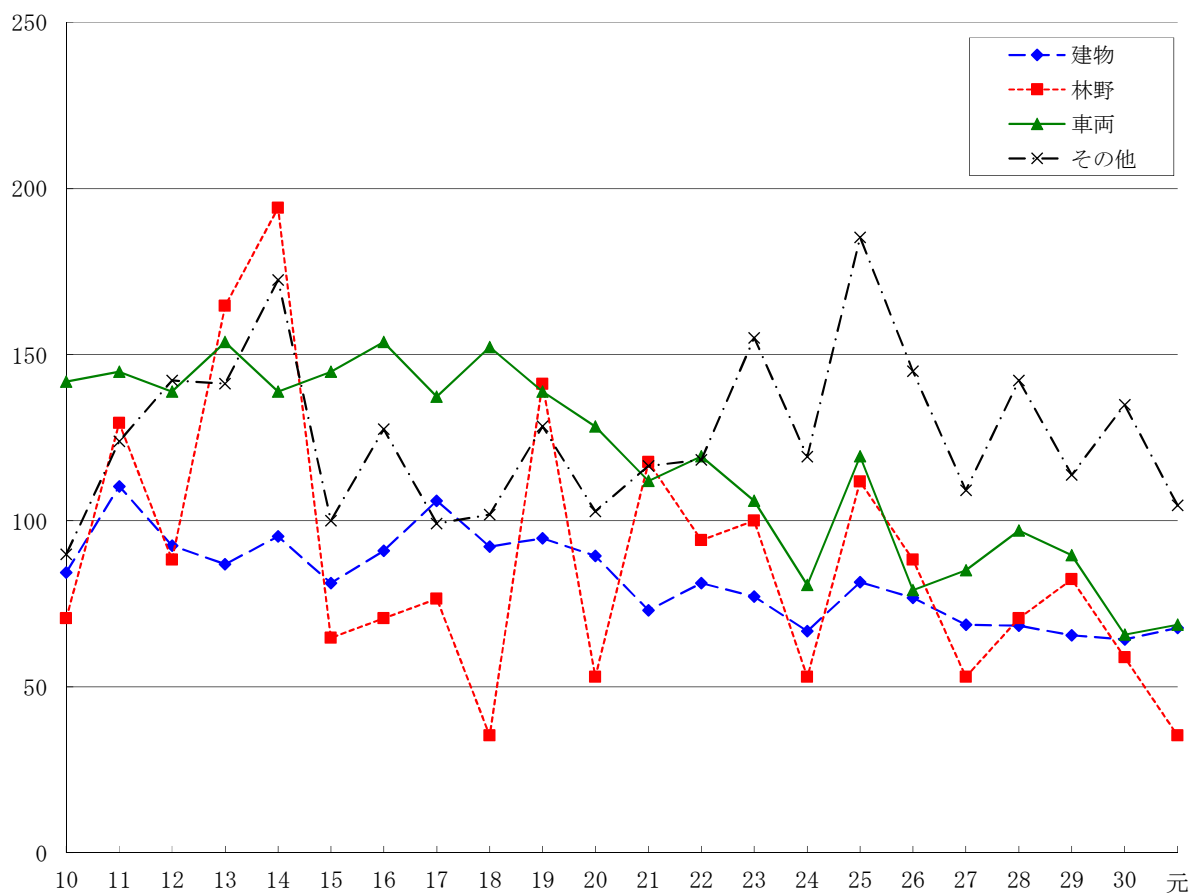
08 主な出火原因別出火件数および損害額



令和元年中

	放火	放火の疑い	こんろ	たばこ	ストーブ	たき火	電気機器	配線器具
件数	27	17	25	39	9	34	20	10
損害額 (百万円)	80.0	10.4	5.0	112.7	14.9	62.1	21.8	195.2

09 平成10年を100とした場合の火災種別出火件数の推移



年	建物		林野		車両		その他		船舶		合計	
	出火件数	(指数)	出火件数	(指数)	出火件数	(指数)	出火件数	(指数)	出火件数	(指数)	出火件数	(指数)
10	269	84	12	71	95	142	98	90	0	-	474	93
11	352	110	22	129	97	145	135	124	0	-	606	118
12	295	92	15	88	93	139	155	142	1	-	559	109
13	277	87	28	165	103	154	154	141	1	-	563	110
14	304	95	33	194	93	139	188	172	0	-	618	121
15	259	81	11	65	97	145	109	100	1	-	477	93
16	290	91	12	71	103	154	139	128	1	-	545	106
17	338	106	13	76	92	137	108	99	0	-	551	108
18	294	92	6	35	102	152	111	102	0	-	513	100
19	302	95	24	141	93	139	140	128	0	-	559	109
20	285	89	9	53	86	128	112	103	0	-	492	96
21	233	73	20	118	75	112	127	117	0	-	455	89
22	259	81	16	94	80	119	129	118	1	-	485	95
23	246	77	17	100	71	106	169	155	0	-	503	98
24	213	67	9	53	54	81	130	119	1	-	407	79
25	260	82	19	112	80	119	202	185	1	-	562	110
26	245	77	15	88	53	79	158	145	0	-	471	92
27	219	69	9	53	57	85	119	109	1	-	405	79
28	218	68	12	71	65	97	155	142	2	-	452	88
29	209	66	14	82	60	90	124	114	0	-	407	79
30	205	64	10	59	44	66	147	135	0	-	406	79
元	216	68	6	35	46	69	114	105	1	-	383	75

10 月 別 火 災 発 生 状 況

令和元年中

区分 月	火 災 件 数							焼 損 棟 数					り 災 世 帯 数				り 災 人 員	死 傷 者		焼 損 面 積		損 害 額 (千円)			
	計	建 物	林 野	車 両	船 舶	航 空 機	そ の 他	計	全 焼	半 焼	部 分 焼	ぼ や	計	全 損	半 損	小 損		死 者	負 傷 者	建 物 (㎡)	林 野 (a)	計	建 物		そ の 他
																							建 築 物	収 容 物	
1月	28	22	1	3	0	0	2	35	9	0	9	17	20	6	1	13	52	3	7	1,059	0	140,866	113,645	24,173	3,048
2月	23	13	0	2	0	0	8	23	5	0	4	14	12	0	0	12	26	1	2	514	0	13,959	7,497	5,992	470
3月	24	12	0	3	0	0	9	17	6	0	4	7	5	1	0	4	8	1	3	413	0	22,108	9,989	5,029	7,090
4月	32	16	1	3	0	0	12	20	7	0	3	10	8	2	0	6	15	0	3	718	1	62,198	59,436	2,005	757
5月	49	23	1	6	0	0	19	35	11	2	8	14	17	2	1	14	28	0	5	601	3	75,207	15,812	2,419	56,976
6月	39	18	2	6	0	0	13	31	8	2	10	11	7	1	1	5	17	1	6	1,233	5	270,009	155,173	111,613	3,223
7月	30	19	0	5	0	0	6	27	1	2	14	10	8	0	1	7	22	0	7	337	0	99,842	9,699	72,829	17,314
8月	37	23	0	4	0	0	10	29	8	3	4	14	12	3	3	6	33	2	8	17,102	3	41,723	34,955	5,883	885
9月	37	16	1	3	0	0	17	25	8	0	7	10	12	2	1	9	30	0	7	674	0	39,980	29,160	8,564	2,256
10月	24	16	0	5	0	0	3	22	4	2	4	12	16	3	2	11	41	0	4	854	0	111,250	61,452	48,110	1,688
11月	30	19	0	3	0	0	8	25	7	1	7	10	10	4	1	5	26	2	6	1,022	0	44,141	36,890	4,517	2,734
12月	30	19	0	3	1	0	7	28	4	3	8	13	21	3	2	16	40	2	4	332	0	4,304	2,212	1,766	326
計	383	216	6	46	1	0	114	317	78	15	82	142	148	27	13	108	338	12	62	24,859	12	925,587	535,920	292,900	96,767
平成30年	406	205	10	44	0	0	147	303	73	17	66	147	166	33	12	121	392	17	60	11,627	252	791,731	527,684	187,686	76,361
比較増減	-23	11	-4	2	1	0	-33	14	5	-2	16	-5	-18	-6	1	-13	-54	-5	2	13,232	-240	133,856	8,236	105,214	20,406
〃 (%)	-6	5	-40	5	-	-	-22	5	7	-12	24	-3	-11	-18	8	-11	-14	-29	3	114	-95	17	2	56	27

11 市町別火災状況

令和元年中

区分 市町村名	人口 (H31.1.1)	出火件数							焼損棟数				り災世帯数			死傷者			焼損面積		損害額 (千円)			人口 1万人 当たりの 出火件数				
		計	建 物	林 野	車 両	船 舶	航 空 機	そ の 他	全 計	半 焼	部 分 焼	ぼ や	全 計	半 焼	小 損	災 人員	死 者	負 傷 者	建 物 (㎡)	林 野 (a)	計	建 物			そ の 他			
																						建築物	収容物					
県 計	1,420,080	383	216	6	46	1	0	114	317	78	15	82	142	148	27	13	108	338	12	62	24,859	12	925,587	535,920	292,900	96,767	2.70	
市 計	1,343,211	349	190	6	45	1	0	107	287	73	13	73	128	137	25	13	99	317	11	57	24,262	12	910,391	522,578	291,426	96,387	2.60	
町 計	76,869	34	26	0	1	0	0	7	30	5	2	9	14	11	2	0	9	21	1	5	597	0	15,196	13,342	1,474	380	4.42	
大 津 市	342,950	80	40	1	10	1	0	28	59	11	1	8	39	46	4	1	41	100	2	11	1,031	3	75,524	64,204	5,923	5,397	2.33	
彦 根 市	113,171	36	24	0	2	0	0	10	26	3	1	10	12	12	3	3	6	24	0	11	813	0	143,072	66,377	76,588	107	3.18	
長 浜 市	118,498	16	11	0	1	0	0	4	21	5	1	8	7	14	2	0	12	31	0	1	16,841	0	51,326	38,861	12,217	248	1.35	
近江八幡市	82,191	18	10	0	2	0	0	6	27	8	1	13	5	10	2	1	7	23	3	4	639	0	27,304	11,424	1,452	14,428	2.19	
草 津 市	133,975	26	14	0	3	0	0	9	18	2	0	6	10	11	3	0	8	32	0	5	203	0	18,553	14,680	3,507	366	1.94	
守 山 市	83,151	10	9	0	1	0	0	0	14	7	2	1	4	2	1	1	0	2	1	1	382	0	19,996	9,559	8,488	1,949	1.20	
栗 東 市	69,533	7	5	1	0	0	0	1	5	0	0	0	5	2	0	0	2	4	0	1	0	3	352	18	334	0	1.01	
甲 賀 市	90,974	42	20	1	7	0	0	14	31	9	2	6	14	11	3	2	6	39	2	5	1,391	1	155,821	74,291	26,268	55,262	4.62	
野 洲 市	51,096	18	8	0	3	0	0	7	9	3	0	1	5	3	1	0	2	5	2	1	244	0	88,904	80,198	4,885	3,821	3.52	
湖 南 市	55,053	18	8	2	5	0	0	3	10	0	0	1	9	2	0	0	2	3	0	4	0	1	7,986	89	5,012	2,885	3.27	
高 島 市	48,963	20	11	1	0	0	0	8	23	10	0	6	7	9	2	1	6	23	0	2	593	4	76,674	73,898	2,382	394	4.08	
東 近 江 市	114,361	39	21	0	9	0	0	9	30	8	2	10	10	11	2	2	7	23	1	7	1,287	0	200,577	46,538	142,573	11,466	3.41	
米 原 市	39,295	19	9	0	2	0	0	8	14	7	3	3	1	4	2	2	0	8	0	4	838	0	44,302	42,441	1,797	64	4.84	
日 野 町	21,479	12	10	0	0	0	0	2	12	3	2	3	4	1	1	0	0	1	0	2	289	0	4,760	3,936	805	19	5.59	
竜 王 町	12,149	6	2	0	1	0	0	3	2	0	0	1	1	1	0	0	1	3	1	1	13	0	2,177	1,832	59	286	4.94	
愛 荘 町	21,349	4	4	0	0	0	0	0	4	0	0	0	4	2	0	0	2	3	0	1	0	0	95	0	95	0	1.87	
豊 郷 町	7,349	1	1	0	0	0	0	0	1	0	0	0	1	1	0	0	1	1	0	0	0	0	0	0	0	0	0	1.36
甲 良 町	6,990	6	4	0	0	0	0	2	4	0	0	4	0	1	0	0	1	2	0	0	19	0	653	571	37	45	8.58	
多 賀 町	7,553	5	5	0	0	0	0	0	7	2	0	1	4	5	1	0	4	11	0	1	276	0	7,511	7,003	478	30	6.62	

12 総合出火原因別火災状況

令和元年中

区分 出火原因	出火件数							焼損面積		焼損棟数	り災世帯数	損害額 (千円)
	計	建物	林野	車両	船舶	航空機	その他	建物床 (㎡)	林野 (a)			
合計	383	216	6	46	1		114	24,859	12	317	148	925,587
放火	27	13		3			11	404		20	16	79,982
たばこ	39	23		2			14	807		29	19	112,657
こんろ	25	23					2	116		25	19	5,048
かまど	2	2								2		804
放火の疑い	17	10	1	2			4	341	1	17	6	10,377
電灯電話等の配線	19	12		1			6	16,818		17	6	41,604
排気管	10			10								3,581
ストーブ	9	9						709		17	8	14,941
こたつ												
ボイラー												
たき火	34	10	1	1			22	779		16	2	62,076
火あそび	5						5					
マッチ・ライター	2	1					1	187		1	1	14,029
配線器具	10	10						745		17	9	195,223
溶接機・切断機	3	3						174		9	1	14,845
火入れ	15	2	1				12	7	1	2		239
焼却炉	5			1			4		3	2		2,350
電気機器	20	11		4			5	246		13	8	21,837
電気装置	10	9		1						9	1	3,168
風呂かまど	1	1						34		1	1	602
灯火	4	4						86		6	6	7,347
煙突・煙道	2	2						310		5	3	5,900
内燃機関												
衝突の火花	2			1			1					34
交通機関内配線	4	1		3						1		1,842
炉	3	2					1			2		25,357
取灰	2						2					
その他	82	42	3	16	1		20	1,398	7	58	18	106,261
不明・調査中	31	26		1			4	1,698		48	24	195,483

1 3 過去10ヶ年の火災状況

年別	区分	出火件数							焼損棟数	り災世帯数	死者	負傷者	焼損面積		損害額 (千円)	出火件数指数	死者指数	負傷者指数	建物火災 1件当たり 焼損面積 (㎡)	火災1件 当たり 損害額 (千円)
		計	建物	林野	車両	船舶	航空機	その他					建物 (㎡)	林野 (a)						
22		485	259	16	80	1	0	129	351	213	17	70	9,865	28	930,010	100	100	100	38	1,918
23		503	246	17	71	0	0	169	350	189	12	76	13,849	80	1,029,913	104	71	109	56	2,048
24		407	213	9	54	1	0	130	285	137	16	63	8,688	30	1,135,034	84	94	90	41	2,789
25		562	260	19	80	1	0	202	372	190	17	85	10,398	159	758,964	116	100	121	40	1,350
26		471	245	15	53	0	0	158	332	137	13	74	12,304	654	1,181,631	97	76	106	50	2,509
27		405	219	9	57	1	0	119	306	154	10	65	8,109	26	812,021	84	59	93	37	2,005
28		448	218	11	64	1	0	154	340	188	18	69	21,186	163	2,053,346	92	106	99	97	4,583
29		407	209	14	60	0	0	124	281	152	16	54	8,569	186	1,538,713	84	94	77	41	3,781
30		406	205	10	44	0	0	147	303	166	17	60	11,627	252	791,731	84	100	86	57	1,950
元		383	216	6	46	1	0	114	317	148	12	62	24,859	12	925,587	79	71	89	115	2,417

※出火件数指数、死者指数、負傷者指数は平成22年を100とした場合の各年の数を指数化したもの

14 月別・市町別出火件数および損害額

令和元年中

月 市町名	計		1月		2月		3月		4月		5月		6月		7月		8月		9月		10月		11月		12月	
	件数	損害額 (千円)	件数	損害額 (千円)	件数	損害額 (千円)	件数	損害額 (千円)	件数	損害額 (千円)	件数	損害額 (千円)	件数	損害額 (千円)	件数	損害額 (千円)	件数	損害額 (千円)	件数	損害額 (千円)	件数	損害額 (千円)	件数	損害額 (千円)	件数	損害額 (千円)
大津市	80	75,524	8	13,202	4	44	2	219	7	236	9	2,881	5	549	7	1,855	5	5	8	1	11	24,954	5	31,541	9	37
彦根市	36	143,072	3	2,551	3	2	0	0	2	68	3	1	5	55,825	5	73,598	3	3,309	3	6	1	0	5	7,471	3	241
長浜市	16	51,326	0	0	3	6,019	2	122	0	0	4	539	0	0	0	0	2	842	1	0	2	40,560	1	2,052	1	1,192
近江八幡市	18	27,304	1	5,235	1	0	0	0	1	1	3	2,312	5	2,376	1	14,238	3	353	2	2,788	0	0	0	0	1	1
草津市	26	18,553	2	1,040	0	0	1	9	1	1	1	22	0	0	3	294	5	8,480	3	4,553	3	3,274	2	0	5	880
守山市	10	19,996	1	0	0	0	0	0	1	0	0	0	1	1,297	0	0	2	2,075	1	16,593	1	31	1	0	2	0
栗東市	7	352	0	0	0	0	0	0	2	5	3	20	0	0	0	0	1	0	0	0	0	0	1	327	0	0
甲賀市	42	155,821	3	29,395	3	5,080	3	0	5	59,954	6	53,075	1	443	4	4,393	3	583	9	1,813	0	0	3	1,085	2	0
野洲市	18	88,904	2	78,981	3	2,433	0	0	1	5	2	170	2	2	4	3,647	2	3,658	1	0	0	0	1	8	0	0
湖南市	18	7,986	4	7,133	2	381	3	436	2	2	0	0	3	34	0	0	1	0	1	0	1	0	0	0	1	0
高島市	20	76,674	1	3,278	1	0	2	1,601	4	14	4	461	3	71,077	1	233	1	3	1	7	1	0	1	0	0	0
東近江市	39	200,577	2	3	1	0	7	19,403	0	0	5	4,147	6	118,557	2	0	1	0	4	14,170	3	42,431	5	1,542	3	324
米原市	19	44,302	0	0	0	0	2	4	0	0	3	3,017	6	19,845	0	0	5	21,265	1	0	1	0	0	0	1	171
市計	349	910,391	27	140,818	21	13,959	22	21,794	26	60,286	43	66,645	37	270,005	27	98,258	34	40,573	35	39,931	24	111,250	25	44,026	28	2,846
日野町	12	4,760	0	0	0	0	1	154	3	48	1	1,010	0	0	2	1,157	1	983	1	4	0	0	2	6	1	1,398
竜王町	6	2,177	0	0	0	0	1	160	1	1,856	2	35	1	4	0	0	1	122	0	0	0	0	0	0	0	0
愛荘町	4	95	0	0	1	0	0	0	1	0	1	50	0	0	0	0	1	45	0	0	0	0	0	0	0	0
豊郷町	1	0	0	0	1	0	0	0	0	0	0	0	0	0	0	0	0	0	0	0	0	0	0	0	0	0
甲良町	6	653	1	48	0	0	0	0	0	0	1	95	1	0	1	427	0	0	1	45	0	0	1	38	0	0
多賀町	5	7,511	0	0	0	0	0	0	1	8	1	7,372	0	0	0	0	0	0	0	0	0	0	2	71	1	60
町計	34	15,196	1	48	2	0	2	314	6	1,912	6	8,562	2	4	3	1,584	3	1,150	2	49	0	0	5	115	2	1,458
計	383	925,587	28	140,866	23	13,959	24	22,108	32	62,198	49	75,207	39	270,009	30	99,842	37	41,723	37	39,980	24	111,250	30	44,141	30	4,304

15 建物火災の月別・市町別出火件数および焼損床面積

令和元年中

月	計		1月		2月		3月		4月		5月		6月		7月		8月		9月		10月		11月		12月		
	件数	焼損床面積 (㎡)	件数	焼損床面積 (㎡)	件数	焼損床面積 (㎡)	件数	焼損床面積 (㎡)	件数	焼損床面積 (㎡)	件数	焼損床面積 (㎡)	件数	焼損床面積 (㎡)	件数	焼損床面積 (㎡)	件数	焼損床面積 (㎡)	件数	焼損床面積 (㎡)	件数	焼損床面積 (㎡)	件数	焼損床面積 (㎡)	件数	焼損床面積 (㎡)	
市町名																											
大津市	40	1,031	4	118	2	7	1	0	3	0	3	12	2	0	3	0	2	0	4	0	8	356	4	426	4	112	
彦根市	24	813	3	13	2	0	0	0	1	0	0	0	3	165	5	49	2	148	2	0	0	0	3	436	3	2	
長浜市	11	16,841	0	0	2	279	1	0	0	0	3	11	0	0	0	0	1	16,282	0	0	2	176	1	84	1	9	
近江八幡市	10	639	1	294	1	0	0	0	1	0	1	102	2	0	1	171	2	9	1	63	0	0	0	0	0	0	
草津市	14	203	2	0	0	0	0	0	0	0	1	0	0	0	2	3	3	44	1	74	2	76	0	0	3	6	
守山市	9	382	1	0	0	0	0	0	1	0	0	0	1	14	0	0	2	138	1	182	1	0	1	48	1	0	
栗東市	5	0	0	0	0	0	0	0	1	0	2	0	0	0	0	0	1	0	0	0	0	0	1	0	0	0	
甲賀市	20	1,391	3	352	2	228	2	0	1	647	2	1	1	32	3	0	0	0	2	51	0	0	2	0	2	80	
野洲市	8	244	2	187	1	0	0	0	0	0	1	0	1	0	1	0	2	57	0	0	0	0	0	0	0	0	
湖南市	8	0	2	0	0	0	2	0	1	0	0	0	1	0	0	0	1	0	0	0	1	0	0	0	0	0	
高島市	11	593	1	95	0	0	2	199	2	28	1	15	2	256	1	0	1	0	1	0	0	0	0	0	0	0	
東近江市	21	1,287	2	0	1	0	3	214	0	0	2	0	3	473	0	0	0	0	3	302	2	246	3	27	2	25	
米原市	9	838	0	0	0	0	0	0	0	0	2	145	2	293	0	0	4	395	0	0	0	0	0	0	1	5	
市計	190	24,262	21	1,059	11	514	11	413	11	675	18	286	18	1,233	16	223	21	17,073	15	672	16	854	15	1,021	17	239	
日野町	10	289	0	0	0	0	1	0	2	30	1	34	0	0	2	100	1	29	1	2	0	0	1	1	1	93	
竜王町	2	13	0	0	0	0	0	0	1	13	1	0	0	0	0	0	0	0	0	0	0	0	0	0	0	0	
愛荘町	4	0	0	0	1	0	0	0	1	0	1	0	0	0	0	0	1	0	0	0	0	0	0	0	0	0	
豊郷町	1	0	0	0	1	0	0	0	0	0	0	0	0	0	0	0	0	0	0	0	0	0	0	0	0	0	
甲良町	4	19	1	0	0	0	0	0	0	0	1	5	0	0	1	14	0	0	0	0	0	0	1	0	0	0	
多賀町	5	276	0	0	0	0	0	0	1	0	1	276	0	0	0	0	0	0	0	0	0	0	2	0	1	0	
町計	26	597	1	0	2	0	1	0	5	43	5	315	0	0	3	114	2	29	1	2	0	0	4	1	2	93	
計	216	24,859	22	1,059	13	514	12	413	16	718	23	601	18	1,233	19	337	23	17,102	16	674	16	854	19	1,022	19	332	

1 6 損害額1千万円以上の火災

令和元年中

番号	出火日時				出火場所	火災種別	火元の用途	出火原因	焼損棟数	り災世帯数	死傷者		焼損床面積 (㎡)	損害額 (千円)
	月	日	時	分							死者	負傷者		
1	1	9	15	55	甲賀市	建物	作業場	裸火(焚き付け)	2	2	0	0	155	28,916
2	1	10	1	30	大津市	建物	一般住宅	不明	5	4	1	0	110	11,591
3	1	27	10	40	野洲市	建物	共同住宅	たばこ	1	2	1	0	187	78,981
4	4	6	13	10	甲賀市	建物	物置	火の粉	3	2	0	1	27	59,948
5	5	8	5	10	甲賀市	建物	工場	不明	0	0	0	0	0	55,619
6	6	4	5	00	米原市	建物	事務所	不明	0	0	0	0	93	16,123
7	6	12	2	15	彦根市	建物	店舗	不明	0	0	0	0	162	53,387
8	6	13	19	30	高島市	建物	一般住宅	配線プラグ	2	2	0	0	223	70,942
9	6	26	13	15	東近江市	建物	作業場	配線プラグ	4	2	0	0	453	117,539
10	7	1	9	45	彦根市	建物	店舗	ライター	0	0	0	2	0	63,290
11	7	31	19	00	近江八幡市	建物	その他	アセチレンガス 溶接・切断機	6	1	0	0	170	13,809
12	8	14	15	10	米原市	建物	一般住宅	不明	0	1	0	0	62	11,776
13	9	21	12	45	東近江市	建物	一般住宅	たき火	0	1	0	0	187	14,029
14	9	30	15	53	守山市	建物	工場	屋内配線	5	1	0	0	130	19,442
15	10	3	22	20	東近江市	建物	工場	小型電気炉	0	0	0	0	0	25,030
16	10	17	14	00	長浜市	建物	一般住宅	グラインダー火花	1	3	0	0	176	40,317
17	10	22	0	20	東近江市	建物	倉庫	リチウム電池	2	3	0	0	246	15,294
18	10	30	16	10	大津市	建物	一般住宅	器具付き電気コード	1	1	0	0	172	13,282
19	11	28	1	30	大津市	建物	工事中の建物	不明	3	0	0	0	110	31,492
20	12	4	11	05	大津市	建物	一般住宅	不明	7	11	1	0	103	17,519

17 死者の発生した火災の一覧

令和元年中

番号	出火日時				出火場所	火災種別	出火原因	年齢	性別	出火建物				死者発生場所		死因
	月	日	時	分						用途	構造	出火箇所	焼損程度	屋内(自宅)外	場所	
1	1	10	1	30	大津市	建物	その他	70	男	一般住宅	木造	居室	全焼	屋内	居室	火傷
2	1	10	7	00	近江八幡市	建物	ストーブ	23	男	一般住宅	木造	居室	全焼	屋内	居室	不明
3	1	27	10	40	野洲市	建物	たばこ	75	男	共同住宅	木造	居室	全焼	屋内	居室	一酸化炭素中毒窒息
4	2	14	3	40	甲賀市	建物	その他	86	男	共同住宅	木造	居室	ぼや	屋内	居室	火傷
5	3	16	4	25	東近江市	建物	たばこ	74	男	一般住宅	木造	居室	全焼	屋内	居室	その他
6	6	26	10	40	竜王町	その他	その他	84	女	—	—	敷地内	—	屋外	田畑	火傷
7	8	21	16	15	野洲市	建物	ライター	52	男	納屋	木造	納屋	全焼	屋内	納屋	不明
8	8	28	22	00	近江八幡市	その他	ライター	69	男	—	—	空地	—	屋外	空地	自殺
9	11	4	23	50	守山市	建物	その他	48	男	一般住宅	その他構造	居室	半焼	屋内	居室	火傷
10	12	4	7	30	近江八幡市	その他	ライター	78	女	—	—	田畑	—	屋外	田畑	自殺
11	12	4	11	05	大津市	建物	その他	27	女	一般住宅	木造	台所	全焼	屋内	台所	一酸化炭素中毒窒息
12	不明				甲賀市	車両	ライター	24	男	—	—	運転席	—	車両内	運転席	自殺

救急救助編

令和元年中の救急・救助業務の概要

令和元年中の県内の救急出場件数は 65,465 件で、前年に比べ 113 件（0.2%）減少している。このうち 43,751 件（66.8%）が急病による出場で、前年に比べ 330 件（0.8%）増加している。

[01. 救急業務の推移]

出場件数を時間帯別に見ると、10～12 時台の 8,069 件が最も多く、次いで 8～10 時台の 7,718 件となっている。また、最も少なかった時間帯は 2～4 時台で 2,232 件となっている。

[02. 時間帯別救急出場件数]

令和 2 年 4 月 1 日現在、救急業務は県内の全 19 市町において実施されている。救急自動車は 59 台が常時稼働しており、ほかに予備車が 7 台ある。救急隊数は 59 隊、救急隊員は 960 名となっており、このうち 238 名が専任隊員となっている。また、救急隊員のうち救急救命士は 346 名であり、前年に比べ 4 名（1.2%）増加している。

[03. 救急自動車数、救急隊員数および救急活動状況]

出場件数を曜日別に見ると、月曜日の 9,746 件が最も多くなっている。また、月別の出場件数は 1 月の 6,377 件が最も多くなっている。

[04. 曜日別・月別救急出場件数]

令和元年中の県内の救急搬送人員は 61,046 人で、前年に比べ 225 人（0.4%）減少している。このうち 40,858 人（66.9%）が急病による搬送で、前年に比べ 359 人（0.9%）増加している。

[05. 事故種別救急出場件数および搬送人員]

令和元年中の救急出場にかかる現場到着までの所要時間の県平均は 8.3 分（平成 30 年中は 8.4 分）で 0.1 分短縮している。また、医療機関等に収容するまでの所要時間の県平均は 32.6 分（平成 30 年中は 33.3 分）で、前年に比べ 0.7 分短縮している。

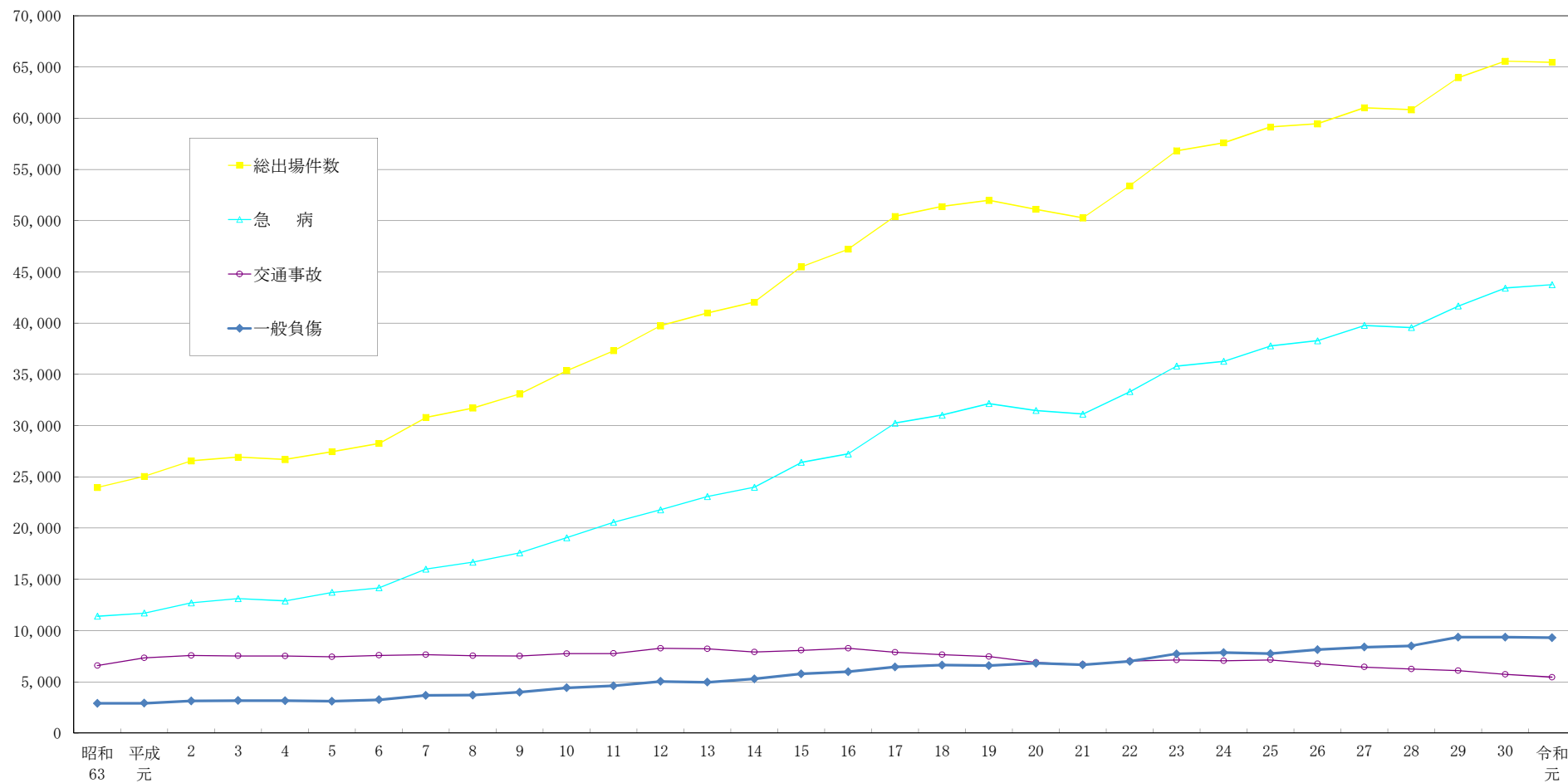
[09. 現場到着所要時間別出場件数]

[11. 収容所要時間別搬送人員]

令和元年中の救助業務の状況を事故種別にみると、全出動件数 873 件中、交通事故が 344 件で全体の 39.4% を占めており、以下、建物等による事故が 178 件（20.3%）、水難事故が 64 件（7.3%）、機械による事故が 22 件（2.5%）の順となっている。

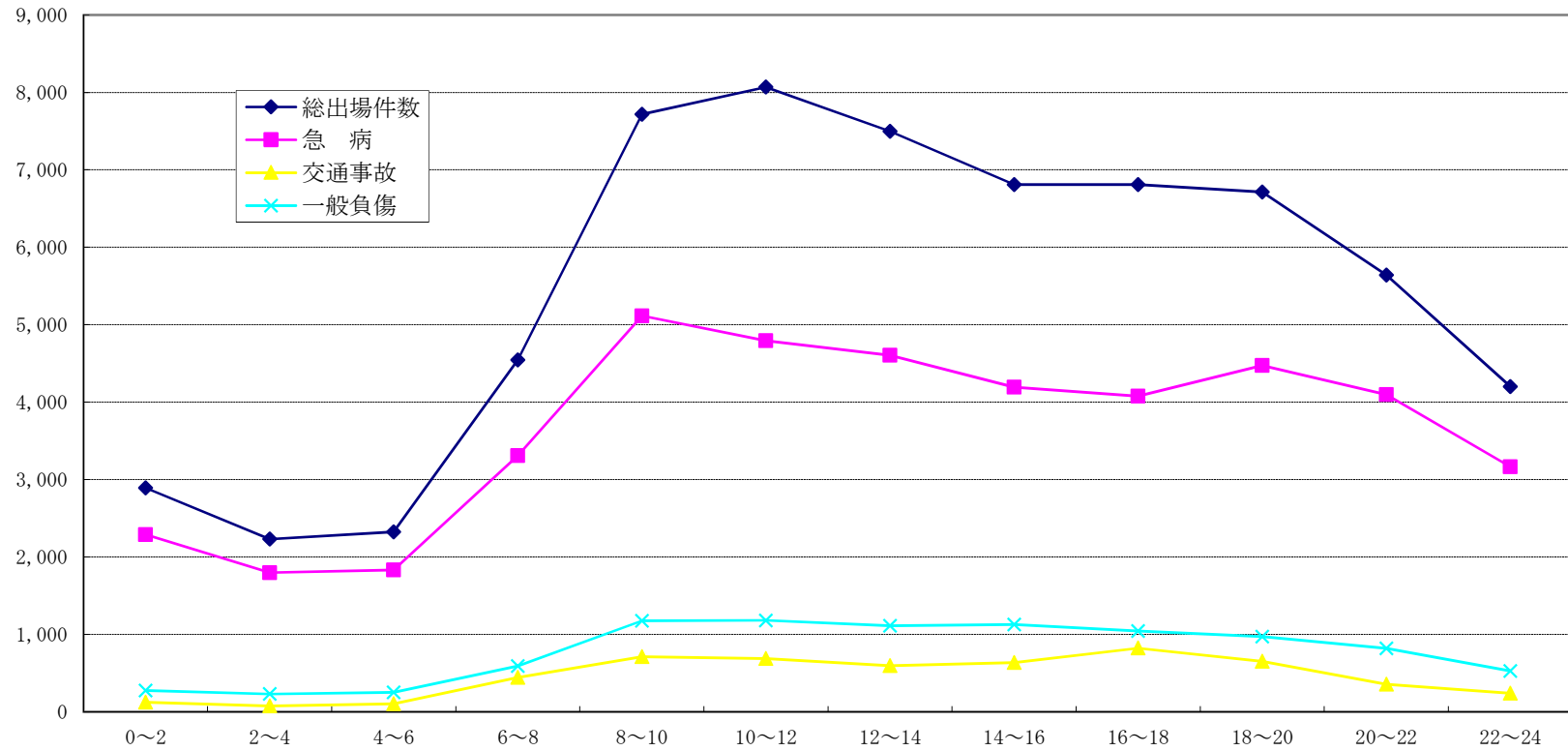
[18. 事故種別救助出動件数および救助人員]

01 救急業務の推移



年	昭和63	平成元	2	3	4	5	6	7	8	9	10	11	12	13	14	15	16	17	18	19	20	21	22	23	24	25	26	27	28	29	30	令和元
総出場件数	23,975	25,061	26,575	26,925	26,692	27,465	28,263	30,813	31,716	33,104	35,376	37,316	39,738	41,007	42,054	45,502	47,231	50,425	51,386	51,991	51,114	50,274	53,414	56,827	57,603	59,143	59,454	61,028	60,829	63,960	65,578	65,465
急病	11,405	11,719	12,712	13,127	12,900	13,743	14,183	16,002	16,688	17,596	19,067	20,578	21,797	23,083	23,992	26,428	27,244	30,243	31,024	32,159	31,479	31,127	33,324	35,813	36,281	37,786	38,296	39,785	39,578	41,678	43,421	43,751
交通事故	6,603	7,339	7,579	7,540	7,519	7,451	7,593	7,663	7,551	7,526	7,764	7,773	8,272	8,231	7,915	8,085	8,279	7,888	7,664	7,471	6,901	6,684	7,042	7,145	7,069	7,150	6,771	6,454	6,259	6,099	5,740	5,457
一般負傷	2,908	2,923	3,138	3,185	3,166	3,111	3,261	3,690	3,721	3,994	4,425	4,618	5,054	4,972	5,294	5,797	5,994	6,469	6,642	6,586	6,826	6,673	7,017	7,738	7,868	7,768	8,154	8,393	8,514	9,366	9,366	9,321

02 時間帯別救急出場件数



令和元年中

時間帯	0~2	2~4	4~6	6~8	8~10	10~12	12~14	14~16	16~18	18~20	20~22	22~24	合計
総出場件数	2,895	2,232	2,327	4,546	7,718	8,069	7,499	6,810	6,811	6,715	5,640	4,203	65,465
急病	2,290	1,798	1,832	3,311	5,114	4,795	4,604	4,195	4,078	4,472	4,096	3,166	43,751
交通事故	125	76	104	446	712	690	598	637	823	651	355	240	5,457
一般負傷	278	231	253	594	1,176	1,182	1,111	1,127	1,046	973	822	528	9,321

03 救急自動車数、救急隊員数および救急活動状況

令和2年(2020年)4月1日現在(救急活動状況は令和元年中)

消防本部名	人口	救急 自動車数	救急隊数	救急隊員数					救急隊員以外 の消防職員		救急活動状況		医療機関	
				計	救急 救命士	救急課程別			救急課程 修了者	その他 資格者	出場件数	搬送人員	救急 医療機関	その他
						標準課程 修了者	II課程 修了者	I課程 修了者						
大津市	340,973	12 (2)	10 (10)	80 (79)	47 (47)	32 (32)	1	0	184	0	17,879	16,420	6	260
彦根市	135,495	6 (1)	5 (5)	77 (32)	31 (27)	46 (5)	0	0	68	8	5,911	5,333	4	80
高島市	50,025	5 (1)	4 (4)	68 (8)	22 (4)	44 (4)	2	0	22	11	2,773	2,640	2	35
小計	526,493	23 (4)	19 (19)	225 (119)	100 (78)	122 (41)	3 (0)	0 (0)	274	19	26,563	24,393	12	375
湖南広域 行政組合	333,744	11	11 (11)	256 (45)	79 (45)	153	21	3	42	17	14,387	13,431	6	293
東近江 行政組合	250,577	11 (1)	10 (10)	202 (37)	74 (37)	107	21	0	76	12	11,608	10,888	6	172
甲賀広域 行政組合	145,190	9 (1)	8 (8)	149 (37)	38 (37)	97	14	0	37	6	5,759	5,447	4	72
湖北地域 消防組合	156,912	12 (1)	11 (11)	128 (0)	55	71	2	0	54	30	7,148	6,887	3	91
小計	886,423	43 (3)	40 (40)	735 (119)	246 (119)	428 (0)	58 (0)	3 (0)	209	65	38,902	36,653	19	628
合計	1,412,916	66 (7)	59 (59)	960 (238)	346 (197)	550 (41)	61 (0)	3 (0)	483	84	65,465	61,046	31	1,003
備考	平成27年 国勢調査 人口	()内 は非常用 (内数)	()内は救 急救命士を運 用している隊 (内数)	()内は専任隊員(内数)									救急医療機関と は、救急告示を 受けている医療 機関をいう。	

04 曜日別・月別救急出場件数

令和元年中

区分		合計	救急事故種別													
			火災	自然災害	水難	交通事故	労働災害	運動競技	一般負傷	加害	自損行為	急病	その他			
													転院搬送	医師搬送	資機材等運輸	その他
曜日別	月	9,746	31	0	14	808	136	52	1,299	18	88	6,539	671	1	0	89
	火	9,461	23	0	8	788	138	44	1,257	15	68	6,402	640	1	0	77
	水	9,180	39	0	4	807	119	49	1,269	22	73	6,041	672	1	0	84
	木	9,114	25	3	9	701	135	60	1,244	25	98	6,163	565	0	0	86
	金	9,615	33	1	7	865	133	46	1,311	26	82	6,305	724	0	0	82
	土	9,172	29	0	14	753	113	126	1,470	29	61	6,009	473	0	0	95
	日	9,177	28	0	16	735	52	149	1,471	35	71	6,292	229	2	0	97
計		65,465	208	4	72	5,457	826	526	9,321	170	541	43,751	3,974	5	0	610
月別	1月	6,377	15	0	3	435	62	21	805	14	41	4,558	373	0	0	50
	2月	5,061	10	0	3	361	59	21	748	16	33	3,485	292	1	0	32
	3月	5,205	12	0	3	464	63	32	724	10	39	3,442	370	0	0	46
	4月	5,265	15	0	4	504	50	41	748	18	42	3,444	355	0	0	44
	5月	5,393	21	0	11	527	75	54	772	17	49	3,497	321	1	0	48
	6月	5,076	17	0	9	415	55	46	683	14	41	3,437	302	1	0	56
	7月	5,478	17	0	5	439	98	66	732	12	40	3,663	344	0	0	62
	8月	6,014	23	4	15	491	98	81	830	11	48	4,056	297	0	0	60
	9月	5,285	18	0	6	457	81	49	793	11	57	3,449	311	1	0	52
	10月	5,116	21	0	8	416	69	51	770	16	49	3,316	339	1	0	60
	11月	5,425	23	0	1	477	56	41	829	11	49	3,541	337	0	0	60
	12月	5,770	16	0	4	471	60	23	887	20	53	3,863	333	0	0	40

05 事故種別救急出場件数および搬送人員

令和元年中

本 部 名	事 故 種 別 救 急 出 場 件 数														事 故 種 別 救 急 搬 送 人 員													
	計	火 災	自然 災害	水 難	交通 事故	労働 災害	運動 競技	一般 負傷	加 害	自 損行 為	急 病	そ の 他				計	火 災	自然 災害	水 難	交通 事故	労働 災害	運動 競技	一般 負傷	加 害	自 損行 為	急 病	そ の 他	
												転 院 搬 送	医 師 搬 送	資 機 材 等 輸 送	そ の 他													
大 津 市	17,879	44	0	23	1,240	189	162	2,721	55	139	11,881	1,096	2	0	327	16,420	6	0	6	1,226	186	161	2,525	38	103	11,071	1,098	
彦 根 市	5,911	11	0	5	499	65	27	859	18	63	4,090	196	0	0	78	5,333	7	0	0	463	61	26	813	12	43	3,710	198	
高 島 市	2,773	10	0	5	185	38	44	417	6	12	1,782	264	1	0	9	2,640	2	0	5	207	37	44	411	4	2	1,670	258	
小 計	26,563	65	0	33	1,924	292	233	3,997	79	214	17,753	1,556	3	0	414	24,393	15	0	11	1,896	284	231	3,749	54	148	16,451	1,554	
湖 南 広 域 行 政 組 合	14,387	60	0	17	1,324	151	135	1,998	35	77	9,840	659	0	0	91	13,431	9	0	3	1,280	148	134	1,873	30	54	9,241	659	
東 近 江 行 政 組 合	11,608	50	2	8	1,057	174	93	1,485	26	119	7,532	1,016	0	0	46	10,888	12	2	5	1,100	171	90	1,405	19	85	6,999	1,000	
甲 賀 広 域 行 政 組 合	5,759	4	0	4	553	110	29	789	12	62	3,761	399	2	0	34	5,447	4	0	2	614	109	27	755	8	40	3,487	401	
湖 北 地 域 消 防 組 合	7,148	29	2	10	599	99	36	1,052	18	69	4,865	344	0	0	25	6,887	4	2	5	638	100	36	1,012	18	46	4,680	346	
小 計	38,902	143	4	39	3,533	534	293	5,324	91	327	25,998	2,418	2	0	196	36,653	29	4	15	3,632	528	287	5,045	75	225	24,407	2,406	
合 計	65,465	208	4	72	5,457	826	526	9,321	170	541	43,751	3,974	5	0	610	61,046	44	4	26	5,528	812	518	8,794	129	373	40,858	3,960	

06 医療機関別搬送人員

令和元年中

本 部 名	医 療 機 関																		その他の場所	合 計
	救急医療機関						その他の医療機関						計							
	国立	公立	公的	私 的		計	国立	公立	公的	私 的		計	国立	公立	公的	私 的		計		
				病院	診療所					病院	診療所					病院	診療所			
大 津 市	2,178 (3)	3,590 (58)	7,303	2,853 (940)		15,924 (1,001)	22 (22)	94 (94)	11 (11)	342 (36)	26 (6)	495 (169)	2,200 (25)	3,684 (152)	7,314 (11)	3,195 (976)	26 (6)	16,419 (1,170)	1 (1)	16,420 (1,171)
彦 根 市	24 (24)	4,196 (70)	91 (91)	1,003 (97)		5,314 (282)		3 (3)		5 (5)	11	19 (8)	24 (24)	4,199 (73)	91 (91)	1,008 (102)	11	5,333 (290)		5,333 (290)
高 島 市	29 (29)	2,142 (17)	160 (160)	301 (22)		2,632 (228)				7 (1)	1 (1)	8 (2)	29 (29)	2,142 (17)	160 (160)	308 (23)	1 (1)	2,640 (230)		2,640 (230)
小 計	2,231 (56)	9,928 (145)	7,554 (251)	4,157 (1,059)		23,870 (1,511)	22 (22)	97 (97)	11 (11)	354 (42)	38 (7)	522 (179)	2,253 (78)	10,025 (242)	7,565 (262)	4,511 (1,101)	38 (7)	24,392 (1,690)	1 (1)	24,393 (1,691)
湖 南 広 域 行 政 組 合	786 (786)	2,628 (120)	5,888 (111)	3,998 (12)		13,300 (1,029)		38		41 (17)	52 (1)	131 (18)	786 (786)	2,666 (120)	5,888 (111)	4,039 (29)	52 (1)	13,431 (1,047)		13,431 (1,047)
東 近 江 行 政 組 合	1,846 (99)	6,381 (505)	142 (142)	2,307 (255)		10,676 (1,001)		42 (14)		157 (19)	13 (2)	212 (35)	1,846 (99)	6,423 (519)	142 (142)	2,464 (274)	13 (2)	10,888 (1,036)		10,888 (1,036)
甲 賀 広 域 行 政 組 合	208 (208)	3,460 (119)	830 (830)	895 (59)		5,393 (1,216)	16	13 (13)		15 (11)	10 (3)	54 (27)	224 (208)	3,473 (132)	830 (830)	910 (70)	10 (3)	5,447 (1,243)		5,447 (1,243)
湖 北 地 域 消 防 組 合	11 (11)	3,202 (52)	3,645 (17)	17 (17)		6,875 (97)				11	1	12	11 (11)	3,202 (52)	3,645 (17)	28 (17)	1	6,887 (97)		6,887 (97)
小 計	2,851 (1,104)	15,671 (796)	10,505 (1,100)	7,217 (343)		36,244 (3,343)	16	93 (27)		224 (47)	76 (6)	409 (80)	2,867 (1,104)	15,764 (823)	10,505 (1,100)	7,441 (390)	76 (6)	36,653 (3,423)		36,653 (3,423)
合 計	5,082 (1,160)	25,599 (941)	18,059 (1,351)	11,374 (1,402)		60,114 (4,854)	38 (22)	190 (124)	11 (11)	578 (89)	114 (13)	931 (259)	5,120 (1,182)	25,789 (1,065)	18,070 (1,362)	11,952 (1,491)	114 (13)	61,045 (5,113)	1 (1)	61,046 (5,114)

(注) () 内は管外 (内数)

07 事故種別・傷病程度別搬送人員

令和元年中

本 部 名	傷 病 程 度 別	事 故 種 別											計
		火 災	自然災害	水 難	交通事故	労働災害	運動競技	一般負傷	加 害	自損行為	急 病	そ の 他	
大 津 市	死 亡	0	0	1	6	0	0	4	1	5	59	1	77
	重 症	0	0	4	32	5	1	57	1	12	299	55	466
	中等症	2	0	1	119	41	10	458	1	21	3,048	912	4,613
	軽 症	4	0	0	1,069	140	150	2,006	35	65	7,665	130	11,264
	その他	0	0	0	0	0	0	0	0	0	0	0	0
	計	6	0	6	1,226	186	161	2,525	38	103	11,071	1,098	16,420
彦 根 市	死 亡	0	0	0	3	0	0	5	0	6	64	0	78
	重 症	1	0	0	13	3	0	28	0	5	155	23	228
	中等症	2	0	0	65	18	3	242	1	18	1,236	162	1,747
	軽 症	4	0	0	382	40	23	538	11	14	2,255	13	3,280
	その他	0	0	0	0	0	0	0	0	0	0	0	0
	計	7	0	0	463	61	26	813	12	43	3,710	198	5,333
高 島 市	死 亡	0	0	0	4	1	0	3	0	0	35	1	44
	重 症	0	0	3	8	0	0	7	0	0	48	3	69
	中等症	2	0	1	20	12	6	133	1	1	687	234	1,097
	軽 症	0	0	1	175	24	38	268	3	1	900	20	1,430
	その他	0	0	0	0	0	0	0	0	0	0	0	0
	計	2	0	5	207	37	44	411	4	2	1,670	258	2,640
小 計	死 亡	0	0	1	13	1	0	12	1	11	158	2	199
	重 症	1	0	7	53	8	1	92	1	17	502	81	763
	中等症	6	0	2	204	71	19	833	3	40	4,971	1,308	7,457
	軽 症	8	0	1	1,626	204	211	2,812	49	80	10,820	163	15,974
	その他	0	0	0	0	0	0	0	0	0	0	0	0
	計	15	0	11	1,896	284	231	3,749	54	148	16,451	1,554	24,393
湖南広域 行政組合	死 亡	0	0	1	1	0	0	6	0	7	58	0	73
	重 症	1	0	1	14	1	0	29	0	8	255	27	336
	中等症	3	0	0	219	59	26	483	4	16	3,421	596	4,827
	軽 症	5	0	1	1,046	88	108	1,355	26	23	5,507	36	8,195
	その他	0	0	0	0	0	0	0	0	0	0	0	0
	計	9	0	3	1,280	148	134	1,873	30	54	9,241	659	13,431
東 近 江 行政組合	死 亡	0	0	1	9	0	0	14	0	19	110	0	153
	重 症	3	0	2	38	9	0	51	0	6	441	77	627
	中等症	4	1	2	156	65	21	476	5	32	2,790	893	4,445
	軽 症	5	1	0	897	97	69	864	14	28	3,658	30	5,663
	その他	0	0	0	0	0	0	0	0	0	0	0	0
	計	12	2	5	1,100	171	90	1,405	19	85	6,999	1,000	10,888
甲賀広域 行政組合	死 亡	1	0	0	1	0	0	7	0	3	49	1	62
	重 症	0	0	1	12	9	0	16	1	5	159	77	280
	中等症	1	0	1	59	34	5	230	1	9	1,236	294	1,870
	軽 症	2	0	0	542	66	22	502	6	23	2,043	28	3,234
	その他	0	0	0	0	0	0	0	0	0	0	1	1
	計	4	0	2	614	109	27	755	8	40	3,487	401	5,447
湖北地域 消防組合	死 亡	0	0	1	5	2	0	23	1	14	105	1	152
	重 症	0	0	1	9	1	0	39	0	0	246	43	339
	中等症	1	0	2	125	46	5	362	1	22	1,995	217	2,776
	軽 症	3	2	1	499	51	31	586	16	9	2,328	85	3,611
	その他	0	0	0	0	0	0	2	0	1	6	0	9
	計	4	2	5	638	100	36	1,012	18	46	4,680	346	6,887
小 計	死 亡	1	0	3	16	2	0	50	1	43	322	2	440
	重 症	4	0	5	73	20	0	135	1	19	1,101	224	1,582
	中等症	9	1	5	559	204	57	1,551	11	79	9,442	2,000	13,918
	軽 症	15	3	2	2,984	302	230	3,307	62	83	13,536	179	20,703
	その他	0	0	0	0	0	0	2	0	1	6	1	10
	計	29	4	15	3,632	528	287	5,045	75	225	24,407	2,406	36,653
合 計	死 亡	1	0	4	29	3	0	62	2	54	480	4	639
	重 症	5	0	12	126	28	1	227	2	36	1,603	305	2,345
	中等症	15	1	7	763	275	76	2,384	14	119	14,413	3,308	21,375
	軽 症	23	3	3	4,610	506	441	6,119	111	163	24,356	342	36,677
	その他	0	0	0	0	0	0	2	0	1	6	1	10
	計	44	4	26	5,528	812	518	8,794	129	373	40,858	3,960	61,046

08 事故種別・年齢区分別搬送人員

令和元年中

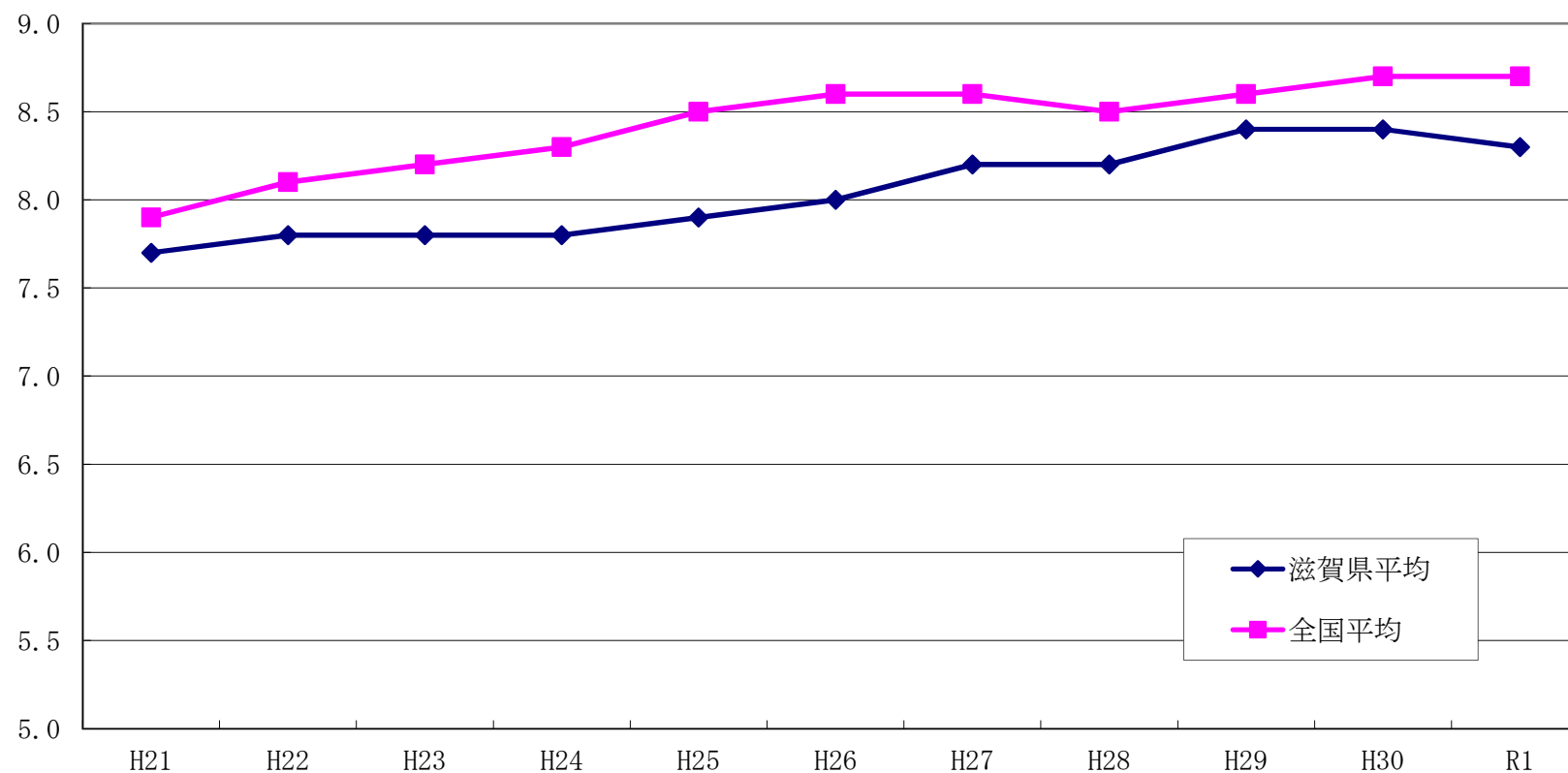
本 部 名	年 齢 区 分	事 故 種 別											計
		火 災	自然災害	水 難	交通事故	労働災害	運動競技	一般負傷	加 害	自損行為	急 病	そ の 他	
大 津 市	新生児	0	0	0	0	-	-	0	0	-	8	20	28
	乳幼児	0	0	1	51	-	1	205	1	0	535	22	816
	少 年	0	0	0	107	1	110	165	7	4	300	14	708
	成 人	5	0	3	761	145	47	453	23	84	2,933	297	4,751
	老 人	1	0	2	307	40	3	1,702	7	15	7,295	745	10,117
	計	6	0	6	1,226	186	161	2,525	38	103	11,071	1,098	16,420
彦 根 市	新生児	0	0	0	0	-	-	0	0	-	3	4	7
	乳幼児	0	0	0	18	-	0	46	0	0	186	5	255
	少 年	0	0	0	43	0	17	20	0	0	97	2	179
	成 人	4	0	0	278	46	8	128	10	28	1,031	63	1,596
	老 人	3	0	0	124	15	1	619	2	15	2,393	124	3,296
	計	7	0	0	463	61	26	813	12	43	3,710	198	5,333
高 島 市	新生児	0	0	0	0	-	-	0	0	-	1	0	1
	乳幼児	0	0	1	4	-	0	18	0	0	49	9	81
	少 年	0	0	0	16	0	30	18	0	0	35	9	108
	成 人	1	0	3	127	28	12	70	3	2	345	75	666
	老 人	1	0	1	60	9	2	305	1	0	1,240	165	1,784
	計	2	0	5	207	37	44	411	4	2	1,670	258	2,640
小 計	新生児	0	0	0	0	-	-	0	0	-	12	24	36
	乳幼児	0	0	2	73	-	1	269	1	0	770	36	1,152
	少 年	0	0	0	166	1	157	203	7	4	432	25	995
	成 人	10	0	6	1,166	219	67	651	36	114	4,309	435	7,013
	老 人	5	0	3	491	64	6	2,626	10	30	10,928	1,034	15,197
	計	15	0	11	1,896	284	231	3,749	54	148	16,451	1,554	24,393
湖南広域行政組合	新生児	0	0	0	0	-	-	0	0	-	8	22	30
	乳幼児	0	0	0	44	-	0	237	0	0	635	34	950
	少 年	0	0	0	126	0	97	96	1	2	339	21	682
	成 人	6	0	1	796	122	35	345	25	42	2,961	256	4,589
	老 人	3	0	2	314	26	2	1,195	4	10	5,298	326	7,180
	計	9	0	3	1,280	148	134	1,873	30	54	9,241	659	13,431
東 近 江 行政組合	新生児	0	0	0	0	-	-	0	0	-	6	31	37
	乳幼児	0	0	0	55	-	1	104	2	0	374	27	563
	少 年	0	0	1	107	0	63	53	1	2	204	22	453
	成 人	4	1	2	669	143	20	222	9	61	1,958	257	3,346
	老 人	8	1	2	269	28	6	1,026	7	22	4,457	663	6,489
	計	12	2	5	1,100	171	90	1,405	19	85	6,999	1,000	10,888
甲賀広域行政組合	新生児	0	0	0	0	-	-	0	0	-	4	11	15
	乳幼児	0	0	0	37	-	0	65	0	0	190	6	298
	少 年	0	0	0	39	2	19	35	1	2	92	7	197
	成 人	0	0	2	400	92	8	125	5	30	1,012	116	1,790
	老 人	4	0	0	138	15	0	530	2	8	2,189	261	3,147
	計	4	0	2	614	109	27	755	8	40	3,487	401	5,447
湖北地域消防組合	新生児	0	0	0	0	-	-	1	0	-	1	0	2
	乳幼児	0	0	1	30	-	0	59	0	0	179	4	273
	少 年	0	0	0	56	0	25	46	1	4	115	2	249
	成 人	1	0	3	388	78	8	164	13	34	1,175	97	1,961
	老 人	3	2	1	164	22	3	742	4	8	3,210	243	4,402
	計	4	2	5	638	100	36	1,012	18	46	4,680	346	6,887
小 計	新生児	0	0	0	0	-	-	1	0	-	19	64	84
	乳幼児	0	0	1	166	-	1	465	2	0	1,378	71	2,084
	少 年	0	0	1	328	2	204	230	4	10	750	52	1,581
	成 人	11	1	8	2,253	435	71	856	52	167	7,106	726	11,686
	老 人	18	3	5	885	91	11	3,493	17	48	15,154	1,493	21,218
	計	29	4	15	3,632	528	287	5,045	75	225	24,407	2,406	36,653
合 計	新生児	0	0	0	0	-	-	1	0	-	31	88	120
	乳幼児	0	0	3	239	-	2	734	3	0	2,148	107	3,236
	少 年	0	0	1	494	3	361	433	11	14	1,182	77	2,576
	成 人	21	1	14	3,419	654	138	1,507	88	281	11,415	1,161	18,699
	老 人	23	3	8	1,376	155	17	6,119	27	78	26,082	2,527	36,415
	計	44	4	26	5,528	812	518	8,794	129	373	40,858	3,960	61,046

09 現場到着所要時間別出場件数

令和元年中

本 部 名	事故種別	覚知から現場到着までに要した時間					合 計	平均所要 時間(分)
		3分未満	3分～5分未満	5分～10分未満	10分～20分未満	20分以上		
大 津 市	急 病	55	553	7,785	3,361	127	11,881	8.5
	交通事故	4	56	673	426	81	1,240	10.1
	一般負傷	12	121	1,678	864	46	2,721	8.8
	その 他	26	213	1,101	657	40	2,037	8.7
	計	97	943	11,237	5,308	294	17,879	8.7
彦 根 市	急 病	18	132	2,976	950	14	4,090	8.2
	交通事故	1	22	349	118	9	499	8.5
	一般負傷	1	30	636	188	4	859	8.1
	その 他	4	15	307	134	3	463	8.6
	計	24	199	4,268	1,390	30	5,911	8.2
高 島 市	急 病	36	165	1,179	379	23	1,782	7.9
	交通事故	0	13	104	61	7	185	9.2
	一般負傷	5	25	252	121	14	417	8.9
	その 他	11	23	279	68	8	389	8.1
	計	52	226	1,814	629	52	2,773	8.2
小 計	急 病	109	850	11,940	4,690	164	17,753	
	交通事故	5	91	1,126	605	97	1,924	
	一般負傷	18	176	2,566	1,173	64	3,997	
	その 他	41	251	1,687	859	51	2,889	
	計	173	1,368	17,319	7,327	376	26,563	
湖南広域 行政組合	急 病	45	760	7,460	1,567	8	9,840	7.3
	交通事故	11	104	891	304	14	1,324	8.0
	一般負傷	15	138	1,492	350	3	1,998	7.4
	その 他	28	129	849	214	5	1,225	7.3
	計	99	1,131	10,692	2,435	30	14,387	7.4
東 近 江 行政組合	急 病	28	201	4,357	2,882	64	7,532	9.1
	交通事故	3	33	504	481	36	1,057	10.0
	一般負傷	4	32	880	538	31	1,485	9.3
	その 他	17	135	909	448	25	1,534	8.6
	計	52	401	6,650	4,349	156	11,608	9.1
甲賀広域 行政組合	急 病	18	96	2,155	1,416	76	3,761	9.3
	交通事故	0	25	235	231	62	553	11.6
	一般負傷	7	26	441	297	18	789	9.3
	その 他	2	87	363	179	25	656	8.9
	計	27	234	3,194	2,123	181	5,759	9.5
湖北地域 消防組合	急 病	120	801	3,363	562	19	4,865	6.7
	交通事故	20	109	358	96	16	599	7.4
	一般負傷	30	163	689	156	14	1,052	7.2
	その 他	27	161	340	91	13	632	6.9
	計	197	1,234	4,750	905	62	7,148	6.8
小 計	急 病	211	1,858	17,335	6,427	167	25,998	
	交通事故	34	271	1,988	1,112	128	3,533	
	一般負傷	56	359	3,502	1,341	66	5,324	
	その 他	74	512	2,461	932	68	4,047	
	計	375	3,000	25,286	9,812	429	38,902	
合 計	急 病	320	2,708	29,275	11,117	331	43,751	8.1
	交通事故	39	362	3,114	1,717	225	5,457	9.2
	一般負傷	74	535	6,068	2,514	130	9,321	8.4
	その 他	115	763	4,148	1,791	119	6,936	8.2
	計	548	4,368	42,605	17,139	805	65,465	8.3

10 119番通報から現場到着までの所要時間の推移



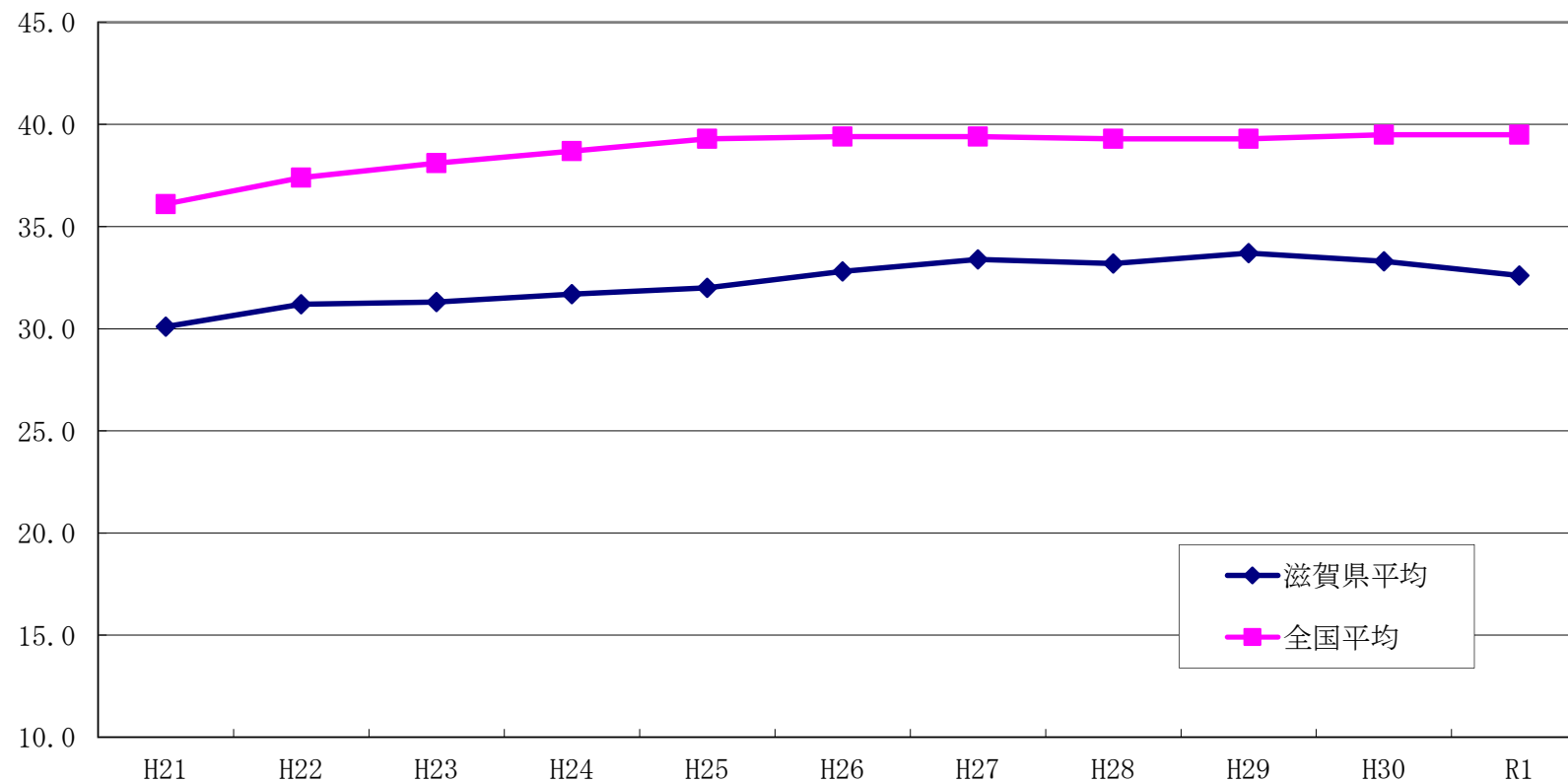
年	H21	H22	H23	H24	H25	H26	H27	H28	H29	H30	R1
滋賀県平均	7.7	7.8	7.8	7.8	7.9	8.0	8.2	8.2	8.4	8.4	8.3
全国平均	7.9	8.1	8.2	8.3	8.5	8.6	8.6	8.5	8.6	8.7	8.7

11 収容所要時間別搬送人員

令和元年中

本 部 名	事故種別	覚知から傷病者を医療機関に収容するまでに要した時間						合 計	平均所要時間(分)
		10分未満	10分～20分	20分～30分	30分～60分	60分～120分	120分以上		
大 津 市	急 病	0	280	3,841	6,747	201	2	11,071	33.6
	交通事故	0	26	378	729	92	1	1,226	37.1
	一般負傷	0	57	846	1,554	67	1	2,525	34.5
	そ の 他	0	56	540	974	24	4	1,598	34.1
	計	0	419	5,605	10,004	384	8	16,420	34.0
	うち管外	0	6	343	761	61	0	1,171	
彦 根 市	急 病	0	68	1,220	2,353	68	1	3,710	33.6
	交通事故	0	7	153	284	15	4	463	35.7
	一般負傷	0	17	249	531	16	0	813	34.0
	そ の 他	0	11	102	191	43	0	347	39.5
	計	0	103	1,724	3,359	142	5	5,333	34.2
	うち管外	0	2	6	207	70	5	290	
高 島 市	急 病	0	126	714	768	60	2	1,670	31.8
	交通事故	0	9	64	114	16	4	207	38.9
	一般負傷	0	27	151	213	18	2	411	34.5
	そ の 他	0	11	98	146	97	0	352	45.4
	計	0	173	1,027	1,241	191	8	2,640	34.6
	うち管外	0	1	3	82	141	3	230	
小 計	急 病	0	474	5,775	9,868	329	5	16,451	
	交通事故	0	42	595	1,127	123	9	1,896	
	一般負傷	0	101	1,246	2,298	101	3	3,749	
	そ の 他	0	78	740	1,311	164	4	2,297	
	計	0	695	8,356	14,604	717	21	24,393	
	うち管外	0	9	352	1,050	272	8	1,691	
湖南広域行政組合	急 病	3	907	5,371	2,935	25	0	9,241	27.3
	交通事故	0	139	676	447	18	0	1,280	28.6
	一般負傷	1	184	1,050	627	7	4	1,873	28.0
	そ の 他	3	132	544	343	15	0	1,037	28.3
	計	7	1,362	7,641	4,352	65	4	13,431	27.6
	うち管外	0	34	422	566	25	0	1,047	
東 近 江行政組合	急 病	0	174	1,873	4,754	197	1	6,999	35.9
	交通事故	0	25	266	755	50	4	1,100	37.5
	一般負傷	0	31	390	940	44	0	1,405	35.8
	そ の 他	0	124	408	776	68	8	1,384	35.2
	計	0	354	2,937	7,225	359	13	10,888	36.0
	うち管外	0	0	47	814	166	9	1,036	
甲賀広域行政組合	急 病	0	70	959	2,340	116	2	3,487	35.8
	交通事故	0	7	119	386	101	1	614	43.2
	一般負傷	0	29	205	491	30	0	755	35.4
	そ の 他	0	26	164	376	25	0	591	36.4
	計	0	132	1,447	3,593	272	3	5,447	36.6
	うち管外	0	4	143	938	156	2	1,243	
湖北地域消防組合	急 病	3	710	2,242	1,700	24	1	4,680	28.0
	交通事故	2	100	260	237	39	0	638	31.6
	一般負傷	0	127	443	399	43	0	1,012	30.4
	そ の 他	1	88	232	220	15	1	557	29.2
	計	6	1,025	3,177	2,556	121	2	6,887	28.8
	うち管外	0	0	9	65	22	1	97	
小 計	急 病	6	1,861	10,445	11,729	362	4	24,407	
	交通事故	2	271	1,321	1,825	208	5	3,632	
	一般負傷	1	371	2,088	2,457	124	4	5,045	
	そ の 他	4	370	1,348	1,715	123	9	3,569	
	計	13	2,873	15,202	17,726	817	22	36,653	
	うち管外	0	38	621	2,383	369	12	3,423	
合 計	急 病	6	2,335	16,220	21,597	691	9	40,858	32.0
	交通事故	2	313	1,916	2,952	331	14	5,528	35.2
	一般負傷	1	472	3,334	4,755	225	7	8,794	32.9
	そ の 他	4	448	2,088	3,026	287	13	5,866	34.1
	計	13	3,568	23,558	32,330	1,534	43	61,046	32.6
	うち管外	0	47	973	3,433	641	20	5,114	

1 2 119番通報から病院等に収容するのに要した時間の推移



年	H21	H22	H23	H24	H25	H26	H27	H28	H29	H30	R1
滋賀県平均	30.1	31.2	31.3	31.7	32.0	32.8	33.4	33.2	33.7	33.3	32.6
全国平均	36.1	37.4	38.1	38.7	39.3	39.4	39.4	39.3	39.3	39.5	39.5

13 転送回数別搬送人員

令和元年中

本部名	0回					1回					2回					3回以上					合計									
	事故種別					事故種別					事故種別					事故種別					事故種別									
	急病	交通事故	一般負傷	その他	計	急病	交通事故	一般負傷	その他	計	急病	交通事故	一般負傷	その他	計	急病	交通事故	一般負傷	その他	計	急病	交通事故	一般負傷	その他	計					
大津市	11,054	1,226	2,513	1,597	16,390	17	0	12	1	30	0	0	0	0	0	0	0	0	0	0	0	0	0	0	0	11,071	1,226	2,525	1,598	16,420
彦根市	3,702	456	812	346	5,316	8	7	1	1	17	0	0	0	0	0	0	0	0	0	0	0	0	0	0	0	3,710	463	813	347	5,333
高島市	1,667	204	411	352	2,634	3	3	0	0	6	0	0	0	0	0	0	0	0	0	0	0	0	0	0	0	1,670	207	411	352	2,640
小計	16,423	1,886	3,736	2,295	24,340	28	10	13	2	53	0	0	0	0	0	0	0	0	0	0	0	0	0	0	0	16,451	1,896	3,749	2,297	24,393
湖南広域行政組合	9,236	1,279	1,873	1,035	13,423	5	1	0	2	8	0	0	0	0	0	0	0	0	0	0	0	0	0	0	0	9,241	1,280	1,873	1,037	13,431
東近江行政組合	6,987	1,095	1,402	1,381	10,865	12	5	3	3	23	0	0	0	0	0	0	0	0	0	0	0	0	0	0	0	6,999	1,100	1,405	1,384	10,888
甲賀広域行政組合	3,480	613	754	590	5,437	7	1	1	1	10	0	0	0	0	0	0	0	0	0	0	0	0	0	0	0	3,487	614	755	591	5,447
湖北地域消防組合	4,680	638	1,012	557	6,887	0	0	0	0	0	0	0	0	0	0	0	0	0	0	0	0	0	0	0	0	4,680	638	1,012	557	6,887
小計	24,383	3,625	5,041	3,563	36,612	24	7	4	6	41	0	0	0	0	0	0	0	0	0	0	0	0	0	0	0	24,407	3,632	5,045	3,569	36,653
合計	40,806	5,511	8,777	5,858	60,952	52	17	17	8	94	0	0	0	0	0	0	0	0	0	0	0	0	0	0	0	40,858	5,528	8,794	5,866	61,046

14 事故種別転送理由別件数

令和元年中

理由 事故種別 本 部 名	ベット満床				専 門 外				医 師 不 在				手 術 中				処 置 困 難				理 由 不 明				そ の 他				合 計							
	急病	交通事故	一般負傷	その他	計	急病	交通事故	一般負傷	その他	計	急病	交通事故	一般負傷	その他	計	急病	交通事故	一般負傷	その他	計	急病	交通事故	一般負傷	その他	計	急病	交通事故	一般負傷	その他	計						
大 津 市	1		1		2	2		1		3					1	12		9	1	22						1		1		2	17		12	1	30	
彦 根 市						1				1						3	4	1		8						4	3		1	8	8	7	1	1	17	
高 島 市																3	2			5							1			1	3	3			6	
小 計	1		1		2	3		1		4					1	18	6	10	1	35						5	4	1	1	11	28	10	13	2	53	
湖 南 広 域 行 政 組 合							1			1						5			2	7										5	1		2		8	
東 近 江 行 政 組 合							1			2						7	2			9						5	2	3	2	12	12	5	3	3	23	
甲 賀 広 域 行 政 組 合																1		1	1	3						6	1			7	7	1	1	1	10	
湖 北 地 域 消 防 組 合																																				
小 計							2			3						13	2	1	3	19						11	3	3	2	19	24	7	4	6	41	
合 計	1		1		2	3	2	1	1	7					1	31	8	11	4	54						16	7	4	3	30	52	17	17	8	94	

15 転送者の収容所要時間別搬送人員

令和元年中

本 部 名	事故種別	救急出場から医療機関に収容するまでに要した時間						合 計
		10分未満	10分～20分 未 満	20分～30分 未 満	30分～60分 未 満	60分～120分 未 満	120分以上	
大 津 市	急 病					17		17
	交通事故							
	一般負傷				3	9		12
	そ の 他					1		1
	計				3	27		30
彦 根 市	急 病			1	5	2		8
	交通事故				3	3	1	7
	一般負傷					1		1
	そ の 他				1			1
	計			1	9	6	1	17
高 島 市	急 病					3		3
	交通事故						3	3
	一般負傷							
	そ の 他							
	計					3	3	6
小 計	急 病			1	5	22		28
	交通事故				3	3	4	10
	一般負傷				3	10		13
	そ の 他				1	1		2
	計			1	12	36	4	53
湖 南 広 域 行 政 組 合	急 病				3	2		5
	交通事故					1		1
	一般負傷							
	そ の 他			1	1			2
	計			1	4	3		8
東 近 江 行 政 組 合	急 病				1	11		12
	交通事故					2	3	5
	一般負傷					3		3
	そ の 他						3	3
	計				1	16	6	23
甲 賀 広 域 行 政 組 合	急 病					6	1	7
	交通事故					1		1
	一般負傷					1		1
	そ の 他					1		1
	計					9	1	10
湖 北 地 域 消 防 組 合	急 病							
	交通事故							
	一般負傷							
	そ の 他							
	計							
小 計	急 病				4	19	1	24
	交通事故					4	3	7
	一般負傷					4		4
	そ の 他			1	1	1	3	6
	計			1	5	28	7	41
合 計	急 病			1	9	41	1	52
	交通事故				3	7	7	17
	一般負傷				3	14		17
	そ の 他			1	2	2	3	8
	計			2	17	64	11	94

1 6 高速自動車国道における救急業務の実施状況

令和元年(2020年)4月1日現在

高速道路名	名神高速道路														北陸自動車道									
供用開始時期	昭和39年4月12日							昭和38年7月16日							昭和55年4月7日									
関係(通過)市町名		米原市	彦根市	多賀町	甲良町	愛荘町	東近江市	竜王町	湖南市	野洲市	湖南市	栗東市	栗東市	草津市	大津市			米原市	長浜市					
インターチェンジ名	関ヶ原	米原	彦根				八日市	竜王				栗東湖南	栗東	草津田上	瀬田東	瀬田西	大津	京都東	米原		長浜		木之本	敦賀
周辺救急病院数		0	3				4	0				1	5	3	4	4	3		0		2		1	
全線距離(km)	90.6														45.9									
IC区間距離(km)	15.7		7.8	21.3			12.7	9.8			1.2	7.3	5.2	6.3	3.3	8.9		13.8			23.2			
関係市町の消防本部		湖北	彦根市	東近江			甲賀	湖南	甲賀	湖南	湖南		大津市			湖北								
救急活動実績(令和元年中)	出場件数		14	22	57						4	59	92			29								
	搬送人員		14	18	55						3	61	92			37								
救急業務実施体制	上り車線	湖北	彦根市 米原～関ヶ原	東近江 彦根～彦根			湖南 草津田上～竜王			大津市 大津～草津田上		京都府	湖北 木之本～米原			福井県								
	下り車線	岐阜県	湖北 米原～彦根	彦根市 彦根～八日市			東近江 八日市～栗東湖南		甲賀 栗東湖南～栗東	湖南 栗東～瀬田西	大津市 瀬田西～京都東		湖北 米原～敦賀											
備考																								

1.6 高速自動車国道における救急業務の実施状況

令和元年(2020年)4月1日現在

高速道路名	新名神高速道路						
供用開始時期	平成20年2月23日						
関係(通過)市町名		甲賀市			栗東市	大津市	草津市
インターチェンジ名	亀山	甲賀土山	甲南PA	甲南	信楽		草津田上
周辺救急病院数		0	1	1	1		3
全線距離(km)	49.7						
IC区間距離(km)	18.8	10.2	6.7	14.0			
関係市町の消防本部		甲賀			湖南	大津市	湖南
救急活動実績(令和元年中)	出場件数	102					10
	搬送人員	124					8
救急業務実施体制	上り車線	甲賀 信楽～亀山			湖南 草津田上～信楽		
	下り車線	三重県	甲賀 甲賀土山～草津田上				
備考							

救急活動実績(令和元年中)			
	名神高速道路	北陸自動車道	新名神高速道路
救急出場件数	248件	29件	112件
救急搬送人員	243人	37人	132人

17 応急手当普及啓発活動実施状況

本 部 名	応急手当指導員講習修了者		応急手当普及員講習修了者		住民に対する応急手当普及啓発活動（令和元年中）							
	平成30年まで 累 計 (人)	令和元年中 (人)	平成30年まで 累 計 (人)	令和元年中 (人)	実施要綱（注）に基づく普及講習						その他の講習	
					普通救命講習会		上級救命講習会		計			
					受講人員	回 数	受講人員	回 数	受講人員	回 数	受講人員	回 数
大 津 市	326	12	171	12	187	21	0	0	187	21	7,079	244
彦 根 市	151	8	184	21	1,232	93	0	0	1,232	93	3,228	112
高 島 市	132	3	29	3	268	21	46	2	314	23	2,005	73
小 計	609	23	384	36	1,687	135	46	2	1,733	137	12,312	429
湖南広域行政組合	338	18	260	39	2,425	198	10	1	2,435	199	17,089	411
東近江行政組合	319	0	244	25	4,404	216	117	5	4,521	221	10,063	288
甲賀広域行政組合	203	9	15	8	1,846	76	0	0	1,846	76	195	10
湖北地域消防組合	228	0	32	6	2,177	111	27	2	2,204	113	3,018	138
小 計	1,088	27	551	78	10,852	601	154	8	11,006	609	30,365	847
合 計	1,697	50	935	114	12,539	736	200	10	12,739	746	42,677	1,276

（注）実施要綱＝応急手当の普及啓発活動の推進に関する実施要綱（平成5年10月 自治省消防庁）

1 8 事故種別救助出動件数および救助人員

令和元年中

本部名	区分	救助事故種別										計
		火災		交通事故	水難事故	風水害等 自然災害	機械事故	建物事故	ガス及び 酸欠事故	破裂事故	その他の 事故	
		建物	建物以外									
大津市	出動件数	3	0	42	25	0	2	66	0	0	73	211
	うち救助活動あり	3	0	19	15	0	1	47	0	0	25	110
	救助人員	3	0	24	12	0	1	45	0	0	22	107
彦根市	出動件数	3	0	34	7	0	3	4	1	0	8	60
	うち救助活動あり	3	0	14	3	0	3	4	0	0	3	30
	救助人員	3	0	18	11	0	3	4	0	0	3	42
高島市	出動件数	0	0	21	1	0	1	1	1	0	8	33
	うち救助活動あり	0	0	13	1	0	0	1	0	0	5	20
	救助人員	0	0	19	2	0	0	1	0	0	5	27
小計	出動件数	6	0	97	33	0	6	71	2	0	89	304
	うち救助活動あり	6	0	46	19	0	4	52	0	0	33	160
	救助人員	6	0	61	25	0	4	50	0	0	30	176
湖南広域 行政組合	出動件数	2	0	65	13	1	3	41	2	0	52	179
	うち救助活動あり	2	0	28	9	0	1	14	0	0	30	84
	救助人員	2	0	28	10	0	1	15	0	0	29	85
東近江 行政組合	出動件数	2	0	95	8	0	4	28	2	0	48	187
	うち救助活動あり	2	0	35	7	0	1	12	0	0	28	85
	救助人員	2	0	45	9	0	1	12	0	0	29	98
甲賀広域 行政組合	出動件数	0	0	36	4	0	8	22	0	0	25	95
	うち救助活動あり	0	0	24	3	0	5	7	0	0	16	55
	救助人員	0	0	32	3	0	5	7	0	0	16	63
湖北地域 行政組合	出動件数	1	0	51	6	0	1	16	2	0	31	108
	うち救助活動あり	1	0	15	4	0	0	10	2	0	20	52
	救助人員	1	0	15	2	0	0	10	3	0	24	55
小計	出動件数	5	0	247	31	1	16	107	6	0	156	569
	うち救助活動あり	5	0	102	23	0	7	43	2	0	94	276
	救助人員	5	0	120	24	0	7	44	3	0	98	301
合計	出動件数	11	0	344	64	1	22	178	8	0	245	873
	うち救助活動あり	11	0	148	42	0	11	95	2	0	127	436
	救助人員	11	0	181	49	0	11	94	3	0	128	477

19 救助隊数、救助隊員数および救助活動状況

令和元年(2020年)4月1日現在 (救助活動状況は令和元年中)

区分 本部名	救助隊数						救助隊員数						救助活動状況		救助 工作車
	省令第3条の規定による救助隊 (救助隊)						省令第3条の規定による救助隊 (救助隊)						出動 件数	救助 人員	
				省令第4条の規定による 救助隊 (特別救助隊)						省令第4条の規定による 救助隊 (特別救助隊)					
	計	専任	兼任	計	専任	兼任	計	専任	兼任	計	専任	兼任			
大津市	3	2	1	2	2		28	22	6	22	22		211	107	3
彦根市	2	1	1	1	1		37	7	30	31	7	24	60	42	1
高島市	1	1		1	1		13	13		13	13		33	27	1
小計	6	4	2	4	4		78	42	36	66	42	24	304	176	5
湖南広域 行政組合	5	3	2	3	3		42	24	18	24	24		179	85	3
東近江 行政組合	6	2	4	2	2		72	24	48	24	24		187	98	2
甲賀広域 行政組合	5	1	4	1	1		147	10	137	10	10		95	63	1
湖北地域 消防組合	2	1	1	1	1		66	12	54	12	12		108	55	2
小計	18	7	11	7	7		327	70	257	70	70		569	301	8
合計	24	11	13	11	11		405	112	293	136	112	24	873	477	13

※ 省令とは、「救助隊の編成、装備及び配置の基準を定める省令（昭和61年10月1日自治省令第22号）」をいう。

防災へリコプター編

防災ヘリコプターの活動概要

防災ヘリコプターの活動は、県内全域をエリアに、空からの火災防御活動、救急活動、救助活動等の災害活動、災害応急活動のほか、市町が主催する消防、防災訓練等に参加している。

なお、防災ヘリコプターは、初代「淡海」（平成8年から平成23年まで）に続き、平成24年1月1日から現在の「琵琶」を運航している。



防災ヘリコプター「琵琶」

1 災害活動について

令和元年中の災害活動件数は74件（前年67件）で、その内訳は、火災防御活動1件、救助活動35件、救急活動19件、広域応援活動19件となっている。災害活動の種別としては、道迷いや転倒、滑落事故による山岳救助活動が多く占めている。

[01. 防災ヘリコプター年別運航状況]

[02. 防災ヘリコプター「琵琶」月別運航状況]

2 広域応援体制について

ヘリコプターは一定の飛行時間を経過すれば、定期的に点検を実施しなければならない。また、毎年必ず耐空検査を受けなければならない、こうしたことから年間約2か月程度運航できない期間が発生する。その期間の災害対応と大規模災害時に被害を最小限に食い止めるため、近隣の4県（岐阜県、三重県、奈良県、福井県）と相互応援協定を締結している。

なお、近隣県との相互応援協定等に基づく本県の広域応援活動は、令和元年は19件と前年の12件から増加した。

3 飛行場外離着陸場について

県内のどこで災害が発生しても防災ヘリコプターが対応できるよう、県内の市町に場外離着陸場が整備されており、令和3年1月1日現在、県内139箇所整備、指定されている。

[03. 飛行場外離着陸場一覧表]

01 防災ヘリコプター年別運航状況

項目別	年別		平成21年		平成22年		平成23年(※)		平成24年		平成25年		平成26年		平成27年		平成28年		平成29年		平成30年		令和元年		合計				
	件数	時間	件数	時間	件数	時間	件数	時間	件数	時間	件数	時間	件数	時間	件数	時間	件数	時間	件数	時間	件数	時間	件数	時間	件数	時間			
災害活動	96	76:42	62	35:47	87	79:51	69	41:23	77	61:25	85	84:01	76	50:44	96	56:21	70	40:43	67	47:21	74	45:38	859	535:55					
火災防衛活動	2	2:39	2	0:58	2	1:26	2	0:36	2	1:44			1	1:08	2	1:25	4	2:14	3	2:49	1	0:27	21	15:26					
救助活動	65	60:24	36	23:31	40	30:47	41	31:17	41	32:51	50	61:53	46	39:37	55	40:38	39	30:19	32	26:20	35	26:35	480	342:19					
救急活動	25	11:27	19	8:14	26	8:40	17	5:08	22	11:38	20	11:37	26	8:12	30	8:16	22	5:41	18	9:26	19	5:02	244	81:44					
災害応急活動							2	1:09	9	12:37							1	1:23	2	2:22			14	17:31					
広域応援活動	4	2:12	5	3:04	19	38:58	7	3:13	3	2:35	15	10:31	3	1:47	9	6:02	4	1:06	12	6:24	19	13:34	100	78:55					
災害予防	41	19:09	47	23:17	31	21:10	49	24:09	38	18:52	34	22:30	39	24:46	38	23:14	6	3:00	20	12:06	31	16:11	374	208:24					
危険地等調査			2	1:45	1	1:00	2	1:47															5	4:32					
災害予防広報																													
<small>連携訓練</small>																													
小計	41	19:09	45	21:32	30	20:10	47	22:22	38	18:52	34	22:30	39	24:46	38	23:14	6	3:00	20	12:06	31	16:11	369	203:52					
救出救助訓練	20	11:38	16	7:22	16	11:10	18	9:53	17	7:26	21	14:47	23	15:21	26	17:06	4	2:09	10	6:28	20	11:35	191	114:55					
救急搬送訓練	3	0:59	5	2:49	2	1:51	9	3:06	4	1:48			1	0:46									24	11:19					
物資輸送訓練	1	0:04	2	0:22					2	1:12	2	0:40			1	0:45					1	0:25	9	3:28					
空中消火訓練	5	1:20	3	2:08	2	0:50	6	3:10	1	0:34	4	2:55	4	2:09	2	0:47			4	2:10	3	1:33	34	17:36					
偵察訓練	10	4:17	11	4:53	8	3:35	12	5:23	9	4:32	6	3:03	7	5:03	8	4:19	2	0:51	6	3:28	5	2:11	84	41:35					
その他の訓練	2	0:51	8	3:58	2	2:44	2	0:50	5	3:20	1	1:05	4	1:27	1	0:17					2	0:27	27	14:59					
自隊訓練	159	159:41	177	186:30	182	193:51	173	173:12	160	165:25	154	150:44	134	136:44	149	150:45	112	116:16	143	149:39	170	179:06	1,713	1761:53					
救出救助訓練	101	103:21	104	118:12	101	117:38	111	114:08	109	115:12	100	102:13	90	94:33	111	114:39	91	95:02	105	113:18	126	135:30	1,149	1223:46					
救急搬送訓練	1	0:24	1	0:41	1	0:31			1	0:25	1	0:29	1	0:22	1	0:26	1	0:22			2	0:56	10	4:36					
物資輸送訓練	12	11:47	12	12:58	11	12:09	10	10:03	7	7:35	12	12:32	7	7:36	6	6:13	3	3:34	6	5:45	5	5:00	91	95:12					
空中消火訓練	32	34:52	31	37:12	28	26:32	29	33:00	23	25:34	24	22:37	15	14:21	15	16:02	8	9:47	16	16:15	22	23:07	243	259:19					
偵察訓練	10	8:08	15	13:57	21	22:18	17	14:33	20	16:39	16	12:22	18	16:26	16	13:25	9	7:31	15	13:47	15	14:33	172	153:39					
その他の訓練	3	1:09	14	3:30	20	14:43	6	1:28			1	0:31	3	3:26					1	0:34			48	25:21					
一般行政	11	9:24	10	10:44	14	15:41	12	12:32	12	12:15	9	9:46	9	8:00	9	9:33	4	3:22	13	12:26			103	103:43					
その他	8	4:54	20	11:42	43	22:26	22	9:06	43	20:39	23	6:38	37	20:54	39	21:51	28	12:38	51	22:41	44	21:29	358	174:58					
整備飛行			4	6:03	15	10:21	5	4:14	30	16:44	10	3:27	18	14:06	22	16:23	13	8:58	34	19:13	20	14:52	171	114:21					
その他	8	4:54	16	5:39	28	12:05	17	4:52	13	3:55	13	3:11	19	6:48	17	5:28	15	3:40	17	3:28	24	6:37	187	60:37					
合計	315	269:50	316	268:00	357	332:59	325	260:22	330	278:36	305	273:39	295	241:08	331	261:44	220	175:59	294	244:13	319	262:24	3,407	2784:53					

※ 平成23年「災害活動」「広域応援活動」には、緊急消防援助隊として東日本大震災に出動した「件数15件」、「時間33:38」を含む。

※ 初代の防災ヘリコプター「淡海」は、平成23年12月31日退役、平成24年1月1日からは更新機「琵琶」の運航状況を掲載。

※ 平成23年「自隊訓練」「その他の訓練」には、平成23年9月20日から導入の更新機「琵琶」の運航開始前飛行を含む。

02 防災ヘリコプター「琵琶」月別運航状況

令和元年中

項目別	1月分		2月分		3月分		4月分		5月分		6月分		7月分		8月分		9月分		10月分		11月分		12月分		合計		
	件数	時間	件数	時間	件数	時間	件数	時間	件数	時間	件数	時間	件数	時間	件数	時間	件数	時間	件数	時間	件数	時間	件数	時間	件数	時間	
災害活動	2	0:50	2	0:44			3	2:29	18	8:38	16	11:31	6	2:21	18	11:43	5	4:44	4	2:38					74	45:38	
火災防御活動											1	0:27													1	0:27	
救助活動	1	0:30	1	0:24			2	2:12	10	6:35	3	2:16	3	1:47	10	8:37	2	1:43	3	2:31					35	26:35	
救急活動	1	0:20	1	0:20			1	0:17	5	1:22	1	0:16	3	0:34	5	1:26	1	0:20	1	0:07					19	5:02	
災害応急活動																											
広域応援活動									3	0:41	11	8:32			3	1:40	2	2:41							19	13:34	
災害予防			1	0:54	1	0:33					1	0:27	5	3:16	4	1:50	13	5:34	6	3:37					31	16:11	
危険地等調査			1	0:54																					1	0:54	
災害予防広報																											
<small>小計</small>					1	0:33					1	0:27	5	3:16	4	1:50	13	5:34	6	3:37					30	15:17	
連携訓練											1	0:27	3	2:26	3	1:27	8	3:11	4	3:10					19	10:41	
救出救助訓練																											
救急搬送訓練																											
物資輸送訓練																	1	0:25							1	0:25	
空中消火訓練					1	0:33							1	0:22			1	0:38							3	1:33	
偵察訓練													1	0:28	1	0:23	3	1:20							5	2:11	
その他の訓練																			2	0:27					2	0:27	
自隊訓練	5	5:40	20	20:26	25	29:59	18	20:35	19	21:30	16	14:48	18	16:47	15	13:44	13	13:50	15	16:06			6	5:41	170	179:06	
救出救助訓練	4	4:31	17	17:48	17	20:56	13	15:08	15	17:06	10	9:16	14	15:08	10	9:28	9	9:11	11	11:17			6	5:41	126	135:30	
救急搬送訓練			1	0:36											1	0:20									2	0:56	
物資輸送訓練					1	1:07			1	1:06	1	1:02					1	1:05	1	0:40					5	5:00	
空中消火訓練	1	1:09	1	1:32	4	5:05	2	2:39	2	2:35	4	3:31	3	1:01	2	1:55	2	2:28	1	1:12					22	23:07	
偵察訓練			1	0:30	3	2:51	3	2:48	1	0:43	1	0:59	1	0:38	2	2:01	1	1:06	2	2:57					15	14:33	
その他の訓練																											
一般行政																											
その他	7	5:59	3	0:39	3	0:26	3	1:12	4	0:32	4	0:50	4	1:30	5	1:46	2	0:23	3	1:00			6	7:12	44	21:29	
整備飛行	6	5:42	1	0:03	1	0:05	1	0:42	2	0:13	1	0:09			1	0:14	1	0:10	1	0:32			5	7:02	20	14:52	
その他	1	0:17	2	0:36	2	0:21	2	0:30	2	0:19	3	0:41	4	1:30	4	1:32	1	0:13	2	0:28			1	0:10	24	6:37	
合計	14	12:29	26	22:43	29	30:58	24	24:16	41	30:40	37	27:36	33	23:54	42	29:03	33	24:31	28	23:21			12	12:53	319	262:24	

運航休止日数	25日間	2日間	4日間	3日間	1日間	2日間	2日間	3日間	2日間	4日間	30日間	20日間	98日間
--------	------	-----	-----	-----	-----	-----	-----	-----	-----	-----	------	------	------

※運航休止日数：終日運休日数＋時間運休を行った日数

03 滋賀県防災ヘリコプター 飛行場外離着陸場一覧表

令和3年1月1日現在

番号	管理番号	名称	所在地	連絡先	WGS		舗装等	標高	駐機数	照明設備	場外区分	所轄本部	備考	
					緯度	経度								
1	1-1	大津 皇子山陸上競技場	大津市御陵町4-1	皇子山陸上競技場	077-522-7065	35.01.02	135.51.25	芝地	285 ft	8 *	無	一般	大津市	継続
2	1-2	大津 なぎさ公園	大津市由美浜地先	(公財)大津市公園緑地協会	077-527-1555	35.00.19	135.53.30	レンガ	289 ft	1	無	一般	大津市	継続
3	1-3	大津 東洋紡グラウンド	大津市堅田二丁目1-1	東洋紡(株)総合研究所	077-571-0001	35.06.21	135.54.53	芝地	285 ft	1	無	一般	大津市	
4	1-4	大津 大石スポーツ村グラウンド	大津市大石淀一丁目地先	大石緑地スポーツ村	077-546-6369	34.54.37	135.54.27	輾圧土	256 ft	1	無	一般	大津市	継続
5	1-5	大津 和邇市民運動広場	大津市和邇今宿851	和邇文化センター	077-594-8022	35.09.31	135.55.22	輾圧土	289 ft	1	あり	一般	大津市	継続
6	1-6	大津 比良げんき村グラウンド	大津市北小松地先	大津市比良げんき村	077-596-0710	35.15.25	135.57.58	輾圧土	551 ft	1	無	一般	大津市	
7	1-7	大津 伊香立公園芝生グラウンド	大津市山百合の丘4-1	伊香立公園管理事務所	077-598-2262	35.08.13	135.53.07	芝地	449 ft	3	無	防災	大津市	
8	1-8	大津 滋賀県庁梅林駐車場	大津市梅林一丁目地先	滋賀県庁総務課	077-528-3111	35.00.12	135.52.08	アスファルト	328 ft	1	無	防災	大津市	
9	1-9	大津 大津湖岸なぎさ公園広場	大津市島の関地先	(公財)大津市公園緑地協会	077-527-1555	35.00.38	135.52.10	レンガ	282 ft	1	無	防災	大津市	
10	2-1	彦根 彦根市消防署南分署	彦根市稲里町320	彦根市消防署南分署	0749-43-5670	35.13.15	136.11.55	アスファルト	292 ft	1	あり	一般	彦根市	継続
11	2-2	彦根 荒神山公園多目的広場	彦根市日夏町4769	荒神山公園管理事務所	0749-25-1599	35.14.23	136.12.11	輾圧土	302 ft	9 *	無	一般	彦根市	
12	2-3	彦根 パナソニック彦根グラウンド	彦根市岡町33	パナソニック(株)アプライアンス社彦根工場	0749-23-1511	35.15.00	136.15.05	芝地	318 ft	1	あり	防災	彦根市	
13	2-4	彦根 鳥居本公園多目的広場	彦根市鳥居本町西山の上1165	彦根市都市計画課公園緑地係	0749-30-6124	35.16.36	136.17.31	輾圧土	377 ft	1	無	一般	彦根市	
14	3-1	長浜 湖北地域消防本部グラウンド	長浜市加田町977	湖北地域消防本部	0749-62-0444	35.21.40	136.17.26	輾圧土	295 ft	1	無	一般	湖北	
15	3-2	長浜 神照運動公園多目的競技場	長浜市神照町208-1	神照運動公園管理事務所	0749-65-3399	35.23.44	136.16.46	芝地	315 ft	4	あり	防災	湖北	継続
16	3-3	長浜 豊公園自由広場	長浜市公園町10-1	豊公園管理事務所	0749-62-0241	35.22.32	136.15.40	輾圧土	282 ft	1	無	一般	湖北	
17	3-4	長浜 浅井グラウンドゴルフ場	長浜市西主計町地先	長浜市役所(スポーツ振興課)	0749-65-8787	35.25.44	136.18.47	草地	420 ft	1	無	一般	湖北	
18	3-5	長浜 奥びわスポーツの森多目的運動広場	長浜市早崎町1667	奥びわスポーツの森管理事務所	0749-72-2548	35.24.49	136.12.25	輾圧土	282 ft	1	あり	一般	湖北	継続
19	3-6	長浜 びわ南小学校グラウンド	長浜市川道町3456	長浜市立びわ南小学校	0749-72-2003	35.24.20	136.14.22	輾圧土	285 ft	1	あり	防災	湖北	
20	3-7	長浜 虎姫高校グラウンド	長浜市宮部町2410	滋賀県立虎姫高等学校	0749-73-3055	35.25.10	136.16.02	輾圧土	308 ft	1	無	一般	湖北	
21	3-8	長浜 虎姫運動広場	長浜市宮部町3378-1	長浜市役所(スポーツ振興課)	0749-65-8787	35.25.23	136.15.56	輾圧土	308 ft	1	あり	一般	湖北	
22	3-9	長浜 山本山運動広場	長浜市湖北町山本2868	長浜市役所(スポーツ振興課)	0749-65-8787	35.26.29	136.12.28	輾圧土	295 ft	1	無	一般	湖北	
23	3-10	長浜 湖北中学校グラウンド	長浜市湖北町速水1191	長浜市立湖北中学校	0749-78-1213	35.26.37	136.14.31	輾圧土	318 ft	1	無	一般	湖北	
24	3-11	長浜 高時川運動広場	長浜市湖北町速水2021	長浜市役所(スポーツ振興課)	0749-65-8787	35.26.42	136.14.40	芝地	331 ft	1	無	一般	湖北	
25	3-12	長浜 高月運動広場	長浜市高月町高月820-1	高月総合型スポーツクラブ ピース	0749-85-5314	35.28.10	136.13.31	輾圧土	344 ft	1	あり	一般	湖北	
26	3-13	長浜 木之本運動広場	長浜市木之本町西山350	きのもとeye's 事務局	0749-82-4119	35.29.48	136.12.49	輾圧土	367 ft	1	あり	防災	湖北	継続
27	3-14	長浜 木之本中学校グラウンド	長浜市木之本町木之本682	長浜市立木之本中学校	0749-82-2353	35.30.18	136.13.42	輾圧土	420 ft	1	無	一般	湖北	
28	3-15	長浜 伊香分署駐車場	長浜市木之本町大音151	湖北地域消防本部伊香分署	0749-82-2361	35.30.08	136.12.40	アスファルト	371 ft	1	あり	防災	湖北	継続
29	3-16	長浜 鏡岡中学校グラウンド	長浜市余呉町中之郷771	長浜市立鏡岡中学校	0749-86-3003	35.32.42	136.12.13	輾圧土	476 ft	1	無	一般	湖北	
30	3-17	長浜 ウッディパル余呉駐車場	長浜市余呉町下丹生506-1	ウッディパル余呉総合案内所	0749-86-4145	35.32.57	136.13.25	アスファルト	650 ft	1	無	防災	湖北	
31	3-18	長浜 西浅井中学校グラウンド	長浜市西浅井町塩津中312	長浜市立西浅井中学校	0749-88-0123	35.31.25	136.09.33	輾圧土	292 ft	1	無	一般	湖北	
32	3-19	長浜 浅井文化スポーツ公園	長浜市大依町614	長浜市立スポーツ施設浅井文化スポーツ公園	0749-74-3355	35.25.51	136.18.44	芝地	417 ft	6 *	あり	大災害用	湖北	
33	3-20	長浜 奥びわスポーツの森多目的広場	長浜市早崎町1667	奥びわスポーツの森管理事務所	0749-72-2548	35.24.46	136.12.28	芝地	285 ft	1	無	防災	湖北	継続
34	4-1	近江八幡 市立運動公園	近江八幡市津田町18	近江八幡市教育委員会生涯スポーツ課	0748-33-6303	35.09.12	136.04.02	芝地	289 ft	1	無	一般	東近江	継続
35	4-2	近江八幡 八幡商業高校グラウンド	近江八幡市桜宮町地先	滋賀県立八幡商業高等学校	0748-32-2072	35.07.56	136.05.40	輾圧土	295 ft	1	あり	一般	東近江	
36	4-3	近江八幡 沖島前浜	近江八幡市沖島町前浜	滋賀県東近江土木事務所	0748-22-7732	35.12.15	136.03.38	芝地	279 ft	1	無	一般	東近江	
37	4-4	近江八幡 近江八幡消防署駐車場	近江八幡市小船木町819	近江八幡消防署	0748-33-5119	35.07.39	136.04.43	アスファルト	285 ft	1	無	防災	東近江	継続
38	4-5	近江八幡 近江八幡市立総合医療センター	近江八幡市土田町1379	近江八幡市立総合医療センター	0748-33-3151	35.07.27	136.05.09	コンクリート	295 ft	1	あり	一般	東近江	継続

番号	管理番号	名称	所在地	連絡先	WGS		舗装等	標高	駐機数	照明設備	場外区分	所轄本部	備考	
					緯度	経度								
39	4-6	近江八幡 安土大中グラウンド	近江八幡市安土町下豊浦地先	安土町総合支所文化体育振興グループ	0748-46-7214	35.10.04	136.07.27	輻圧土	279 ft	1	無	一般	東近江	
40	4-7	近江八幡 文芸の郷多目的グラウンド	近江八幡市安土町桑実寺地先	(公財)安土町文芸の郷振興事業団	0748-46-6507	35.08.52	136.08.52	輻圧土	361 ft	1	あり	防災	東近江	
41	5-1	草津 矢橋帰帆島多目的グラウンド	草津市矢橋町2108	矢橋帰帆島公園管理棟	077-567-1969	35.00.22	135.54.52	輻圧土	285 ft	1	あり	一般	湖南	継続
42	5-2	草津 野村運動公園グラウンド	草津市野村三丁目2-5	草津市立野村運動公園	077-563-1265	35.01.25	135.57.14	輻圧土	305 ft	1	あり	一般	湖南	
43	5-3	草津 環境衛生センターグラウンド	草津市集町404-1	湖南広域行政組合環境衛生センター	077-568-0251	35.02.35	135.57.04	輻圧土	289 ft	1	無	一般	湖南	
44	5-4	草津 湖南広域消防局西消防署	草津市上笠町477-1	湖南広域消防局西消防署	077-568-0119	35.02.12	135.56.54	アスファルト	289 ft	1	あり	防災	湖南	継続
45	5-5	草津 烏丸半島多目的広場	草津市下物1091	琵琶湖開発総合管理所湖南管理所	077-568-4102	35.04.30	135.55.56	芝地	289 ft	5 *	無	大災害用	湖南	
46	6-1	守山 市民運動公園駐車場	守山市石田町335	守山市民体育館	077-583-5354	35.04.06	135.58.48	アスファルト	302 ft	4	無	一般	湖南	
47	6-2	守山 市民球場	守山市石田町335	守山市民体育館	077-583-5354	35.04.01	135.58.53	人工芝	302 ft	1	無	防災	湖南	
48	6-3	守山 市民スポーツ広場	守山市三宅町94	守山市民体育館	077-583-5354	35.03.57	135.58.43	輻圧土	302 ft	1	あり	一般	湖南	
49	7-1	栗東 運動公園グラウンド	栗東市川辺390-1	栗東市民体育館／栗東運動公園	077-553-4321	35.00.58	135.59.27	輻圧土	344 ft	1	あり	一般	湖南	
50	7-2	栗東 野洲川運動公園	栗東市出庭地先	野洲川体育館／野洲川運動公園	077-533-1006	35.02.44	136.00.57	輻圧土	344 ft	7 *	無	一般	湖南	継続
51	8-1	甲賀 柏木公園	甲賀市水口町北脇184	甲賀市建設部建設管理課公園緑地係	0748-65-0720	34.58.39	136.09.41	輻圧土	551 ft	1	無	一般	甲賀	
52	8-2	甲賀 甲賀市水口スポーツの森	甲賀市水口町北内貴230	水口スポーツの森管理事務所	0748-62-7529	34.57.38	136.09.50	芝地	574 ft	6 *	無	一般	甲賀	継続
53	8-3	甲賀 甲賀消防本部	甲賀市水口町水口6218	甲賀広域行政組合消防本部	0748-62-0119	34.57.49	136.09.49	コンクリート	538 ft	1	無	防災	甲賀	継続
54	8-4	甲賀 土山グラウンド	甲賀市土山町北土山414-2	土山体育館	0748-66-0091	34.55.55	136.17.49	輻圧土	856 ft	1	あり	防災	甲賀	継続
55	8-5	甲賀 青土ダム円形公園	甲賀市土山町鮎河2642	あいの森ふれあい公園管理事務所	0748-66-0316	34.57.04	136.19.01	芝地	974 ft	1	無	一般	甲賀	継続
56	8-6	甲賀 甲賀グラウンド	甲賀市甲賀町相模128	甲賀市甲南庁舎教育総務課	0748-86-8018	34.54.17	136.13.10	輻圧土	748 ft	1	無	一般	甲賀	
57	8-7	甲賀 鹿深夢の森グラウンド	甲賀市甲賀町大久保507-2	甲賀市甲賀共同福祉センター	0748-88-2190	34.54.04	136.13.48	石材タイル	712 ft	1	無	防災	甲賀	
58	8-8	甲賀 甲南グラウンド	甲賀市甲南町葛木977	甲賀市甲南日&G海洋センター	0748-86-6971	34.55.47	136.10.29	輻圧土	400 ft	1	あり	一般	甲賀	
59	8-9	甲賀 甲南中央運動公園サッカー場	甲賀市甲南町葛木851-1	甲賀市甲南日&G海洋センター	0748-86-6971	34.55.52	136.10.43	芝地	656 ft	1	あり	一般	甲賀	
60	8-10	甲賀 甲南庁舎裏山川河川敷	甲賀市甲南町野田甲南庁舎裏	甲賀市甲南庁舎甲南方面隊	0748-86-8010	34.55.42	136.10.07	砂利接着	558 ft	1	無	一般	甲賀	
61	8-11	甲賀 信楽運動公園	甲賀市信楽町西233	信楽中央公民館	0748-82-8075	34.51.50	136.02.16	輻圧土	1093 ft	1	あり	一般	甲賀	
62	8-12	甲賀 陶芸の森第3駐車場	甲賀市信楽町勅旨2188-7	(公財)滋賀県陶芸の森	0748-83-0909	34.53.12	136.03.25	アスファルト	1083 ft	2	無	一般	甲賀	継続
63	8-13	甲賀 土山サービスエリア	甲賀市土山町南土山地先	中日本高速道路(株)	052-222-1620	34.54.41	136.17.39	アスファルト	1066 ft	1	無	防災	甲賀	
64	8-14	甲賀 山内小学校グラウンド	甲賀市土山町黒川1536	甲賀市立山内小学校	0748-68-0004	34.55.16	136.19.34	輻圧土	955 ft	1	あり	防災	甲賀	
65	8-15	甲賀 朝宮小学校グラウンド	甲賀市信楽町下朝宮268	甲賀市立朝宮小学校	0748-84-0003	34.51.13	135.58.27	輻圧土	984 ft	1	あり	防災	甲賀	
66	8-16	甲賀 タラオカントリークラブ	甲賀市信楽町多羅尾1	(株)三栄開発タラオカントリークラブ	0748-85-0025	34.48.45	136.04.50	芝地	1982 ft	1	無	一般	甲賀	
67	8-17	甲賀 R477山葵谷橋西側空地	甲賀市土山町大河原地先	甲賀広域行政組合消防本部	0748-62-0119	34.59.11	136.21.44	輻圧土	1319 ft	1	無	防災	甲賀	
68	8-18	甲賀 神慈秀明会第4駐車場	大津市上田上大鳥居町四百山472	神慈秀明会	0748-82-3121	34.55.36	136.01.07	アスファルト	879 ft	1	無	一般	甲賀	
69	8-19	甲賀 甲南消防署甲賀分署	甲賀市甲賀町大久保1289	甲南消防署甲賀分署	0748-88-7701	34.54.11	136.14.03	アスファルト	751 ft	1	無	防災	甲賀	
70	9-1	野洲 市民グラウンド	野洲市六条460	野洲市中主B&G海洋センター	077-589-5100	35.06.50	136.00.37	輻圧土	285 ft	1	あり	一般	湖南	
71	9-2	野洲 中主小学校グラウンド	野洲市西河原712	野洲市立中主小学校	077-589-2012	35.06.05	136.01.01	輻圧土	292 ft	1	あり	一般	湖南	
72	9-3	野洲 野洲川河川公園	野洲市三上2224	野洲川河川公園事務所	077-586-0800	35.03.01	136.01.07	輻圧土	344 ft	8 *	無	一般	湖南	
73	9-4	野洲 希望が丘文化公園西駐車場	野洲市北桜978	希望が丘文化公園青年の城	077-586-2111	35.03.33	136.02.55	アスファルト	459 ft	13 *	無	防災	湖南	継続
74	9-5	野洲 湖南広域消防局東消防署訓練場	野洲市辻町488	湖南広域消防局東消防署	077-587-1119	35.04.44	136.02.29	アスファルト	322 ft	1	あり	防災	湖南	継続
75	10-1	湖南 雨山総合グラウンド	湖南省雨山二丁目1-1	雨山公園管理事務所	0748-77-5400	35.00.21	136.02.40	輻圧土	551 ft	1	あり	一般	甲賀	
76	10-2	湖南 野洲川運動公園	湖南省中央三丁目1	湖南省総合体育館	0748-72-4990	35.00.35	136.04.54	芝地	423 ft	8 *	無	一般	甲賀	
77	10-3	湖南 市民グラウンド	湖南省高松町7	湖南省総合体育館	0748-72-4990	35.01.02	136.07.46	芝地	482 ft	1	無	一般	甲賀	
78	10-4	湖南 野洲川親水公園	湖南省夏見地先	湖南省総合体育館	0748-72-4990	34.59.58	136.05.54	芝地	446 ft	4	無	一般	甲賀	継続

番号	管理番号	名称	所在地	連絡先	WGS		舗装等	標高	駐機数	照明設備	場外区分	所轄本部	備考	
					緯度	経度								
79	11-1	高島 ビックランドグラウンド	高島市マキノ町寺久保835-1	マキノ町果樹生産組合	0740-27-1811	35.28.15	136.02.22	輻圧土	371 ft	1	無	一般	高島市	
80	11-2	高島 陸自大供グラウンド	高島市今津町今津平郷国有地	陸上自衛隊今津駐屯地演習場管理班	0740-22-2581	35.24.14	136.01.13	芝地	400 ft	1	無	一般	高島市	継続
81	11-3	高島 高島市消防本部	高島市今津町日置前5150	高島市消防本部	0740-22-1234	35.25.24	136.01.03	アスファルト	364 ft	1	あり	防災	高島市	継続
82	11-4	高島 総合運動公園駐車場	高島市今津町日置前3110	高島市今津総合運動公園管理事務所	0740-22-5555	35.24.55	135.59.52	アスファルト	420 ft	1 *	無	一般	高島市	継続
83	11-4a	高島 総合運動公園第1グラウンド	高島市今津町日置前3110	高島市今津総合運動公園管理事務所	0740-22-5555	35.25.03	135.59.52	輻圧土	387 ft	6 *	無	大災害用	高島市	
84	11-4b	高島 総合運動公園第2グラウンド	高島市今津町日置前3110	高島市今津総合運動公園管理事務所	0740-22-5555	35.25.05	136.00.03	輻圧土	400 ft	5 *	無	大災害用	高島市	
85	11-4c	高島 総合運動公園第3グラウンド	高島市今津町日置前3110	高島市今津総合運動公園管理事務所	0740-22-5555	35.24.58	136.00.02	芝地	404 ft	1 *	あり	大災害用	高島市	
86	11-4d	高島 総合運動公園今津スタジアム	高島市今津町日置前3110	高島市今津総合運動公園管理事務所	0740-22-5555	35.24.58	135.59.55	輻圧土	407 ft	4 *	あり	大災害用	高島市	
87	11-5	高島 朽木中学校グラウンド	高島市朽木市場1055	高島市立朽木中学校	0740-38-2314	35.21.09	135.54.48	輻圧土	623 ft	1	無	一般	高島市	
88	11-6	高島 京都精華大学朽木グラウンド	高島市朽木古屋472	京都精華大学朽木学舎	0740-38-5118	35.20.22	135.48.37	草地	1391 ft	1	無	防災	高島市	
89	11-7	高島 グリーンパーク想いの森	高島市朽木柏341-3	グリーンパーク想いの森	0740-38-2961	35.20.36	135.55.09	芝地	843 ft	6 *	無	一般	高島市	
90	11-8	高島 梅ノ子運動公園	高島市安曇川町南古賀地先	梅ノ子運動公園	0740-33-1515	35.20.37	136.00.24	輻圧土	348 ft	1	あり	一般	高島市	
91	11-9	高島 びわ湖こどもの国芝生広場	高島市安曇川町北船木2981	滋賀県立びわ湖こどもの国	0740-34-1392	35.19.15	136.04.32	芝地	282 ft	1	無	一般	高島市	継続
92	11-10	高島 高島市横山農村広場	高島市武曾横山465-1	高島市市民スポーツ課	0740-25-8560	35.19.30	135.59.34	輻圧土	351 ft	1	あり	一般	高島市	
93	11-11	高島 高島運動公園	高島市宮野1516	高島B&G海洋センター	0740-36-1370	35.18.20	136.00.08	輻圧土	322 ft	1	あり	一般	高島市	
94	11-12	高島 新旭グラウンド	高島市新旭町新庄地先	高島市市民スポーツ課	0740-25-8560	35.20.25	136.02.08	芝地	312 ft	1	無	一般	高島市	
95	11-13	高島 森林スポーツ公園野球場	高島市新旭町熊野本245	新旭森林スポーツ公園	0740-25-3927	35.21.22	136.01.30	芝地	331 ft	1	あり	防災	高島市	
96	11-14	高島 高島市民病院	高島市勝野1667	高島市民病院施設管理課	0740-36-8089	35.17.29	136.00.45	コンクリート	285 ft	1	あり	一般	高島市	継続
97	12-1	東近江 平田グラウンド	東近江市下羽田町54	平田グラウンド	0748-23-6683	35.05.42	136.08.56	輻圧土	358 ft	1	あり	防災	東近江	
98	12-2	東近江 布施公園	東近江市布施町地先	東近江市都市整備部都市計画課	0748-24-5655	35.05.07	136.10.45	芝地	410 ft	4	無	一般	東近江	継続
99	12-3	東近江 永源寺運動公園グラウンド	東近江市上二俣町44	永源寺運動公園	0748-27-0780	35.04.11	136.17.42	輻圧土	722 ft	1	あり	一般	東近江	
100	12-4	東近江 五個荘中学校グラウンド	東近江市五個荘小幡町227	東近江市立五個荘中学校	0748-48-2451	35.09.07	136.11.41	輻圧土	361 ft	1	無	一般	東近江	
101	12-5	東近江 おくこの運動公園	東近江市青山町70	おくこの運動公園	0749-46-0227	35.06.02	136.16.26	芝地	607 ft	1	無	防災	東近江	継続
102	12-6	東近江 防災センター駐車場	東近江市妹町29	東近江市愛東支所	0749-46-0211	35.06.36	136.15.41	アスファルト	558 ft	1	無	防災	東近江	
103	12-7	東近江 すこやかのだ	東近江市小田苅町1890	(公財)東近江市地域振興事業団(ひばり公園)	0749-45-3363	35.07.40	136.12.53	草地	423 ft	1	無	一般	東近江	
104	12-8	東近江 ひばり公園グラウンド	東近江市池庄町610	(公財)東近江市地域振興事業団(ひばり公園)	0749-45-3363	35.07.33	136.14.51	輻圧土	495 ft	1	あり	一般	東近江	継続
105	12-9	東近江 センコー	東近江市平柳町22-3	(株)クレフィール湖東	0749-45-3880	35.08.42	136.16.36	アスファルト	617 ft	4	あり	一般	東近江	
106	12-10	東近江 愛知消防署	東近江市小八木町16	愛知消防署	0749-45-4119	35.09.23	136.15.44	アスファルト	472 ft	1	無	一般	東近江	
107	12-11	東近江 愛知消防署訓練場	東近江市小八木町16	愛知消防署	0749-45-4119	35.09.27	136.15.39	アスファルト	469 ft	1	あり	防災	東近江	継続
108	12-12	東近江 蒲生運動公園	東近江市上南町50	蒲生体育館	0748-55-2920	35.03.15	136.10.05	アスファルト	387 ft	1	無	一般	東近江	
109	12-13	東近江 滋賀県消防学校	東近江市神郷町314	滋賀県消防学校	0748-42-1000	35.10.40	136.11.26	輻圧土	331 ft	1	無	一般	東近江	継続
110	12-14	東近江 ふれあい運動公園	東近江市福堂町地先	NPO法人能登川総合スポーツクラブ	0748-42-8400	35.12.39	136.07.58	アスファルト	292 ft	6 *	無	一般	東近江	継続
111	12-15	東近江 市民スポーツセンター	東近江市山路町600	能登川スポーツセンター	0748-42-5099	35.11.08	136.09.27	輻圧土	289 ft	1	あり	一般	東近江	
112	12-16	東近江 鈴鹿の里コミュニティセンター	東近江市蓼畑町510	鈴鹿の里コミュニティセンター	0748-29-0001	35.06.18	136.22.18	アスファルト	968 ft	1	無	防災	東近江	
113	12-17	東近江 東近江市総合運動公園第3駐車場	東近江市柴原南町地先	布引グリーンスタジアム管理事務所	0748-20-1230	35.04.58	136.11.52	アスファルト	531 ft	1	無	一般	東近江	継続
114	12-18	東近江 東近江市総合運動公園陸上競技場	東近江市芝原町1503	布引グリーンスタジアム管理事務所	0748-20-1230	35.05.04	136.11.49	芝地	518 ft	8 *	あり	一般	東近江	
115	13-1	米原 グリーンパーク山東	米原市池下80-1	グリーンパーク山東事務所	0749-55-3751	35.22.34	136.21.42	芝地	479 ft	2	無	防災	湖北	
116	13-2	米原 奥伊吹スキー場第4駐車場	米原市甲津原(奥伊吹スキー場)地先	奥伊吹スキー場	0749-59-0322	35.31.16	136.22.59	アスファルト	2303 ft	1	無	一般	湖北	
117	13-3	米原 蓮池公園グラウンド	米原市朝妻筑摩2483	米原市経済環境部農政課	0749-58-2228	35.19.15	136.16.18	芝地	282 ft	1	無	一般	湖北	継続
118	13-4	米原 双葉中学校グラウンド	米原市顔戸233	米原市立双葉中学校	0749-52-0059	35.20.14	136.18.33	輻圧土	322 ft	1	無	一般	湖北	

番号	管理番号	名称	所在地	連絡先	WGS		舗装等	標高	駐機数	照明設備	場外区分	所轄本部	備考	
					緯度	経度								
119	13-5	米原 米原消防署グラウンド	米原市長岡2811-1	湖北地域消防本部米原消防署	0749-55-0108	35.20.24	136.21.37	輻圧土	423 ft	1	無	防災	湖北	継続
120	13-6	米原 伊吹3合目グラウンド	米原市上野(伊吹山3合目)地先	上野会館事務所	0749-58-0412	35.24.18	136.23.43	草地	2474 ft	1	無	一般	湖北	継続
121	14-1	日野 内池公園グラウンド	蒲生郡日野町内池133	大谷公園体育館	0748-52-5379	35.00.40	136.13.29	輻圧土	538 ft	1	無	一般	東近江	
122	14-2	日野 熊野多目的グラウンド	蒲生郡日野町熊野431	グリム冒険の森管理事務所	0748-53-0809	34.59.41	136.19.04	芝地	1148 ft	1	無	一般	東近江	
123	14-3	日野 大谷公園野球場	蒲生郡日野町大谷341-1	大谷公園体育館	0748-52-5379	35.01.47	136.14.23	芝地	636 ft	1	あり	防災	東近江	
124	14-4	日野 ブルーメの丘駐車場	蒲生郡日野町西大路843	滋賀農業公園ブルーメの丘	0748-52-2611	35.00.48	136.16.35	アスファルト	768 ft	1	無	一般	東近江	
125	14-5	日野 日野川ダム公園運動広場	蒲生郡日野町西大路地先	大谷公園体育館	0748-52-5379	35.00.22	136.16.04	芝地	682 ft	1	無	防災	東近江	
126	15-1	竜王 希望が丘文化公園東駐車場	蒲生郡竜王町薬師1178	希望が丘文化公園青年の城	077-586-2111	35.02.58	136.05.05	アスファルト	663 ft	1	無	一般	東近江	継続
127	15-2	竜王 農村運動広場	蒲生郡竜王町川守5	農村運動広場(妹背の里)	0748-57-1819	35.04.14	136.08.32	輻圧土	367 ft	1	あり	一般	東近江	
128	15-3	竜王 総合運動公園駐車場	蒲生郡竜王町岡屋3333	竜王町総合運動公園	0748-58-3113	35.03.10	136.07.00	アスファルト	400 ft	1	無	一般	東近江	
129	15-4	竜王 総合運動公園西側駐車場	蒲生郡竜王町岡屋地先	竜王町総合運動公園	0748-58-3113	35.03.04	136.06.48	アスファルト	407 ft	1	無	防災	東近江	継続
130	15-5	竜王 近江八幡消防署竜王出張所	蒲生郡竜王町山之上5895	近江八幡消防署竜王出張所	0748-57-0119	35.03.13	136.08.23	アスファルト	361 ft	1	あり	防災	東近江	継続
131	15-6	竜王 竜王西部地区防災拠点施設	蒲生郡竜王町岡屋2911-5	竜王町防災センター生活安全課消防防犯係	0748-58-3703	35.02.39	136.06.49	アスファルト	469 ft	1	あり	防災	東近江	
132	16-1	愛荘 秦荘グラウンド	愛知郡愛荘町軽野甲100	愛荘町体育協会(愛荘町スポーツセンター内)	0749-37-3383	35.09.48	136.15.12	輻圧土	410 ft	1	あり	一般	東近江	
133	16-2	愛荘 愛荘町ふれ愛スポーツ公園	愛知郡愛荘町長野1973	愛荘町体育協会愛知川事務所(愛知川公民館内)	0749-42-7114	35.11.08	136.12.15	輻圧土	335 ft	1	あり	一般	東近江	
134	17-1	豊郷 スポーツ公園グラウンド	犬上郡豊郷町下枝147	豊郷勤労者体育センター	0749-35-2550	35.11.26	136.13.06	輻圧土	328 ft	1	あり	一般	彦根市	
135	18-1	甲良 運動公園	犬上郡甲良町池寺1232-8	甲良町総務課	0749-38-3311	35.11.15	136.16.12	輻圧土	499 ft	1	無	一般	彦根市	
136	18-2	甲良 防災ステーション	犬上郡甲良町小川原906-8	甲良町総務課	0749-38-3311	35.13.32	136.15.29	アスファルト	364 ft	1	無	一般	彦根市	
137	19-1	多賀 町民グラウンド	犬上郡多賀町多賀赤坂351-8	多賀町B&G海洋センター	0749-48-1625	35.13.07	136.17.35	輻圧土	522 ft	1	あり	一般	彦根市	継続
138	19-2	多賀 滝の宮スポーツ公園グラウンド	犬上郡多賀町富之尾1586-5	滝の宮スポーツ公園体育館	0749-47-1325	35.11.29	136.17.48	輻圧土	489 ft	1	無	防災	彦根市	
139	19-3	多賀 調整池駐車場	犬上郡多賀町多賀315	多賀町役場	0749-48-8111	35.13.14	136.17.38	アスファルト	433 ft	1	無	防災	彦根市	

注1) 場外区分

- ・一般：進入の勾配が1/8あるいは1/4、離脱の勾配が1/8
- ・防災(防災対応型)：進入・離脱の勾配が1/4の2方向で仮想離着陸地帯を最大15m上方に設定
- ・大災害用：大規模災害における飛行場外離着陸場

注2) 継続：航空法第79条継続申請

注3) 駐機数が5機以上の飛行場外離着陸場(駐機数*付)は、大規模災害用としている。(駐機数はベル412クラスの機体で積算)

- ・栗東 野洲川運動公園は、7-2 野洲川運動公園(1機)および隣接する陸上競技場(6機)の合計で7機としている。
- ・希望が丘文化公園は、9-4 希望が丘文化公園西駐車場内の13機を基本とし、西駐車場への受入れが困難と認める場合は、芝生ランドを活用することとしている。
- ・高島総合運動公園は、全施設(11-4,11-4a~11-4d)の合計で17機としている。

病院関係(屋上)飛行場外離着陸場一覧表

番号	管理番号	名称	所在地	連絡先	WGS		寸法(m)	標高	地上高	照明設備	所轄本部	備考	
					緯度	経度							
1	病1-1	大津 市立大津市民病院	大津市本宮二丁目9-9	市立大津市民病院	077-522-4607	34.59.59	135.52.35	20×20	509 ft	151 ft	あり	大津市	特に騒音に配慮
2	病2-1	彦根 彦根市立病院	彦根市八坂町1882	彦根市立病院	0749-22-6050	35.15.45	136.13.31	22×20	449 ft	156 ft	あり	彦根市	
3	病3-1	長浜 長浜赤十字病院	長浜市宮前町14-7	長浜赤十字病院	0749-63-2111	35.23.01	136.16.25	17×17	407 ft	115 ft	あり	湖北	
4	病5-1	草津 草津総合病院	草津市矢橋町1660	草津総合病院	077-563-8866	35.00.40	135.55.38	20×20	423 ft	136 ft	あり	湖南	
5	病5-2	草津 滋賀医科大学附属病院	草津市笠山七丁目獅子舞谷126	滋賀医科大学附属病院	077-548-2770	34.58.28	135.57.10	21×21	541 ft	23 ft	あり	湖南	
6	病6-1	守山 滋賀県立総合病院	守山市守山五丁目4-30	滋賀県立総合病院	077-582-5031	35.03.46	135.59.17	20×20	509 ft	194 ft	あり	湖南	
7	病7-1	栗東 済生会滋賀県病院	栗東市大橋二丁目4-1	済生会滋賀県病院	077-552-1221	35.02.03	136.00.06	23×20	486 ft	141 ft	あり	湖南	
8	病8-1	甲賀 公立甲賀病院	甲賀市水口町松尾1256	公立甲賀病院組合	0748-62-0234	34.58.56	136.10.40	18×18	673 ft	47 ft	あり	甲賀	

注4) 滋賀県防災航空隊以外のヘリコプターが屋上の飛行場外離着陸場を使用する際、機体の重量制限について確認する場合は滋賀県防災航空隊へ問い合わせること。

防 災 編

自然災害の状況、災害による被害状況、防災行政等の現況

1 防災行政

(1) 防災会議

市町防災会議は当該市町を中心とし、その区域における防災活動の効果的かつ具体的な実施を図るため、市町地域防災計画を作成して防災対策の整備を推進している。

令和元年度における防災会議の開催状況は第 01 表のとおりであり、17 市町で開催されている。開催目的で最も多いのは、地域防災計画の検討・修正のためとなっている。

(2) 地域防災計画

市町地域防災計画は、防災会議が作成する当該地域の防災に関する総合計画であり、その内容については毎年度検討が加えられ、必要に応じて修正が行われている。

令和元年度中の修正状況は第 02 表のとおりであり、14 市町で修正されている。

(3) 防災訓練

災害時に迅速かつ的確に対応するためには、日頃からの実践的な訓練が必要であり、市町においては、地震、風水害等を想定した防災訓練が実施されている。

令和元年度中の防災訓練の実施状況は、第 03 表のとおりであり、全市町で訓練が実施されている。

2 自然災害の状況、災害による被害状況等

(1) 令和元年中の自然災害の状況

令和元年中の本県の気象概況、豪雨、大雪等については、「令和元年（2019 年）中の自然災害の状況」のとおりである。

(2) 災害による被害状況

令和元年中の本県の災害による被害状況については、第 13 表のとおりである。

令和元年（2019年）中の自然災害の状況

【令和元年の概況】

1月から2月は、高気圧に覆われて晴れた日もあったが、気圧の谷や寒気などの影響を受けて曇りや雨、雪の日が多かった。春（3月～5月）の4月までは、高気圧に覆われて晴れた日もあったが、低気圧や湿った空気などの影響を受けて曇りや雨の日が多かった。5月は、気圧の谷や湿った空気などの影響を受けて曇りや雨の日もあったが、高気圧に覆われて晴れた日が多かった。夏（6月～8月）の7月までは、高気圧に覆われて晴れた日もあったが、気圧の谷や梅雨前線などの影響を受けて曇りや雨の日が多かった。8月は、中頃まで高気圧に覆われて晴れた日が多かったが、その後は前線や湿った空気などの影響を受けて曇りや雨の日が多かった。秋（9月～11月）の10月までは、高気圧に覆われて晴れた日もあったが、前線や湿った空気などの影響を受けて曇りや雨の日が多かった。11月は、高気圧と寒気や湿った空気などの影響を受けて、天気は周期的に変化した。12月は、高気圧に覆われて晴れた日もあったが、気圧の谷や湿った空気などの影響を受けて曇りや雨の日が多かった。

年平均気温は全般に平年よりかなり高かった。年降水量は全般に平年並または少なかったが、信楽では多かった。年間日照時間は全般に平年並または多く、彦根ではかなり多かった。

大阪管区気象台は「近畿地方の梅雨入りは6月27日ごろ、梅雨明けは7月24日ごろとなりました。」と発表した。

月別の気象概況

1月

高気圧に覆われて晴れた日もあったが、気圧の谷や寒気などの影響を受けて曇りや雨、雪の日が多かった。

月平均気温は信楽では平年並で、全般に高かった。月降水量は全般に平年並で、東近江では多かったが、柳ヶ瀬、長浜、大津では少なく、彦根ではかなり少なかった。月間日照時間は全般に平年並で、長浜では多かったが、東近江では少なかった。

2月

高気圧に覆われて晴れた日もあったが、気圧の谷や寒気などの影響を受けて曇りや雨、雪の日が多かった。

月平均気温は全般に平年より高いまたはかなり高かった。月降水量は信楽、土山では平年並で、全般に少ないまたはかなり少なかった。月間日照時間は全般に平年並で、今津、南小松では少なかった。

3月

高気圧に覆われて晴れた日もあったが、低気圧や湿った空気などの影響を受けて曇りや雨、雪の日が多かった。

月平均気温は長浜、南小松、信楽では平年より高く、全般にかなり高かった。月降水量は柳ヶ瀬、長浜では平年並で、全般に少なく、彦根、大津ではかなり少なかった。月間日照時間は全般に平年並で、大津では少なかった。

4月

中旬までは高気圧に覆われて晴れた日が多かったが、その後は気圧の谷や湿った空気などの影響を受けて曇りや雨の日が多かった。

月平均気温は全般に平年並で、米原、南小松では低かった。月降水量は全般に平年並で、近江八幡では多かった。月間日照時間は全般に平年並で、東近江、土山では多かった。

5月

気圧の谷や湿った空気などの影響を受けて曇りや雨の日もあったが、高気圧に覆われて晴れた日が多かった。

月平均気温は全般に平年より高いまたはかなり高かった。月降水量は今津、米原、土山では平年より少なく、全般にかなり少なかった。月間日照時間は全地点で平年よりかなり多かった。

6月

高気圧に覆われて晴れた日もあったが、気圧の谷や湿った空気などの影響を受けて曇りや雨の日が多かった。

月平均気温は信楽では平年並で、全般に高かったが、米原では低かった。月降水量は全般に平年並または少なかったが、柳ヶ瀬では多かった。月間日照時間は全般に平年より多く、長浜、東近江、土山ではかなり多かった。

7月

高気圧に覆われて晴れた日もあったが、梅雨前線や湿った空気などの影響を受けて曇りや雨の日が多かった。

月平均気温は全般に平年並または低かった。月降水量は全般に平年並または多かったが、柳ヶ瀬では少なかった。月間日照時間は全般に平年より少なく、大津、信楽ではかなり少なかった。

8月

中頃までは、高気圧に覆われて晴れた日が多かったが、その後は前線や湿った空気などの影響を受けて曇りや雨の日が多かった。

月平均気温は全般に平年より高いまたはかなり高かった。月降水量は全般に平年より多いまたはかなり多かった。月間日照時間は全般に平年並で今津、米原では多かった。

9月

高気圧に覆われて晴れた日もあったが、前線や湿った空気の影響を受けて曇りや雨の日が多かった。

月平均気温は全地点で平年よりかなり高かった。月降水量は南小松では平年より少なく、全般にかなり少なかった。月間日照時間は南小松、大津では平年より多く、全般にかなり多かった。

10月

高気圧に覆われて晴れた日もあったが、気圧の谷や湿った空気の影響を受けて曇りや雨の日が多かった。

月平均気温は全地点で平年よりかなり高かった。月降水量は全地点で平年よりかなり多かった。月間日照時間は全般に平年より少なく、米原、大津、土山ではかなり少なかった。

11月

高気圧と寒気や湿った空気などの影響を受けて、天気は周期的に変化した。

月平均気温は全地点で平年より高かった。月降水量は東近江、大津では平年より少なく、全般にかなり少なかった。月間日照時間は全地点で平年よりかなり多かった。

12月

高気圧に覆われて晴れた日もあったが、気圧の谷や湿った空気などの影響を受けて曇りや雨の日が多かった。

月平均気温は長浜では平年より高く、全般にかなり高かった。月降水量は全般に平年並で、南小松、近江八幡では少なかった。月間日照時間は全般に平年並で、米原では多かったが、大津、信楽では少なかった。

令和元年の異常気象・気象災害

期日・期間	現象名	気象概況	被害状況	
5月1日～ 9月30日	高温	南からの暖かい空気の流入や高気圧に覆われたため、気温が高くなった。		
6月21日	大雨	上空の寒気の流入と日射の影響により大気の状態が不安定になった影響で、滋賀県南部で大雨となった。	床下浸水	2件
			停電	1,200戸
6月30日	風害	西日本に梅雨前線が停滞した。	大津市沖の琵琶湖でヨットの転覆が相次いだ	
7月27日	大雨	台風第6号の影響で、滋賀県では大雨となった	停電	120戸
			農林水産業施設	2,380千円
			公共土木施設	65,449千円
8月10日	高温	太平洋高気圧に覆われて気温が上昇し、滋賀県内のアメダス全地点で最高気温が35.0℃以上となった。アメダス東近江で最高気温38.4℃を観測した。		
8月14日～ 8月17日	大雨 強雨 強風	台風第10号は、8月6日15時にマリアナ諸島で発生し、日本の南海上を北西進した。その後、次第に進路を北に変え、15日11時過ぎに愛媛県佐田岬半島付近を通過した後、15日15時頃に広島県呉市付近に上陸した。この影響で滋賀県では強風となった。	負傷者	5名
			一部損壊	3件
			停電	4,920件
			農林水産業施設	14,095千円
			農業被害	16,005千円
			水産被害	100千円
10月1日	突風	滋賀県では、高気圧の縁に沿って南から湿った空気が流れ込んでいた。このため、大気の状態が非常に不安定となり、活発な積乱雲が通過した近江八幡市及び竜王町付近で突風と見られる現象が1日18時30分ごろ発生した。	一部損壊	11件
			農林水産業施設	7,610千円
			農産被害	26,456千円
			畜産被害	875千円
10月11日～ 10月13日	大雨 強雨 強風	令和元年東日本台風(台風第19号)が10月12日に大型で非常に強い勢力を保ったまま近畿地方に接近し、19時前に静岡県伊豆半島に上陸した。このため滋賀県では強風が吹いた。	負傷者	3名
			半壊	1件
			一部破損	10件
			停電	13,600戸
			農林水産業施設	11,817千円
			農業被害	16,608千円
			その他	1,506千円
11月25日	強風	滋賀県では、冬型の気圧配置となり北部を中心に強風となった。		

1 市町防災会議の開催状況

令和元年度中

区分 市町	開催回数	開催目的				
		地域防災計画の検討・修正	防災行政無線等防災に関する施設等の整備	防災訓練の立案・検討	防災会議の組織運営	その他
大津市						
彦根市	1	1				
長浜市	1	1				
近江八幡市	2	1		1		
草津市	1	1				
守山市						
栗東市	3	3		1	1	
甲賀市	2	2				
野洲市						
湖南市	1	1				
高島市	1	1				1
東近江市	1	1				
米原市	1	1				
日野町	1	1				
竜王町						
愛荘町	1	1				
豊郷町						
甲良町	1			1		
多賀町						
合計	17	15	0	3	1	1

2 市町地域防災計画の修正状況（その1）

令和元年度中

区分	地域防災計画修正回数	修正理由						修正内容					
		防災アセスメントの実施	防災ビジョンの記載	災害予防対策計画の見直し	災害応急対策計画の見直し	防災マップ等の作成	その他	防災体制の組織運営に関する修正	防災知識普及対策に関する修正	物資の備蓄に関する修正	防災施設等の整備に関する修正	災害発生危険箇所に関する修正	上記以外の災害予防対策に関する修正
市町													
大津市													
彦根市	1						○	○		○			
長浜市	1					○						○	
近江八幡市	1			○	○			○	○	○		○	○
草津市	1			○	○		○	○			○		
守山市													
栗東市	1			○	○			○					○
甲賀市	2						○	○					
野洲市													
湖南市	1						○	○		○			
高島市	1			○	○			○					○
東近江市	1						○						
米原市	1			○			○	○		○			
日野町	1			○	○		○		○	○	○	○	○
竜王町													
愛荘町	1			○				○					
豊郷町	1			○	○			○	○	○	○	○	
甲良町													
多賀町													
合計	14	0	0	8	6	1	7	10	3	6	3	4	4

02 市町地域防災計画の修正状況（その2）

令和元年度中

区分 市町	修正内容							特定災害対策に係る修正					
	情報連絡体制に関する修正	避難・救護対策に関する修正	緊急輸送対策に関する修正	左記以外の応急対策に関する修正	災害復旧・復興に関する修正	字句・数字等の軽微な事項の修正	その他	震災対策計画の修正	津波対策計画の修正	風水害対策計画の修正	火山災害対策計画の修正	原子力災害対策計画の修正	その他の特定災害対策の修正
大津市													
彦根市						○		○		○		○	○
長浜市							○						
近江八幡市	○	○	○	○	○	○				○		○	
草津市	○	○				○	○	○		○			
守山市													
栗東市		○						○					
甲賀市	○							○		○		○	
野洲市													
湖南市		○				○		○		○		○	
高島市	○					○		○		○		○	
東近江市							○						
米原市		○				○							
日野町	○	○	○	○	○	○	○			○		○	
竜王町													
愛荘町													
豊郷町	○	○	○		○	○		○	○	○		○	
甲良町													
多賀町													
合計	6	7	3	2	3	8	4	7	1	8	0	7	1

03 市町の防災訓練の実施状況

令和元年度中

区分 市町	回数	災害想定									訓練形態			
		風水害	土砂災害	地震・津波	コンビナート災害	大火災	林野火災	原子力災害	火山災害	その他	実動	図上	通信	その他
大津市	2	1	1					1			2			
彦根市	4	2		2							2		2	
長浜市	2			1				1			2			
近江八幡市	1	1	1	1		1					1			
草津市	3		1	2							3			
守山市	1	1		1							1			
栗東市	1	1	1	1							1			
甲賀市	1			1			1				1			
野洲市	1			1										1
湖南市	2	2									2			
高島市	3		1	1				1			3			
東近江市	1	1	1	1							1			
米原市	1	1	1	1				1		1	1			
日野町	1		1	1		1					1			
竜王町	1		1	1							1			
愛荘町	2			1		1					2			
豊郷町	1			1							1			
甲良町	1			1							1			
多賀町	1	1	1	1							1			
合計	30	11	10	19	0	3	1	4	0	1	27	0	2	1

04 市町の災害ボランティアの状況

令和元年度中

区分 市町	登録制度の有無	補償制度の有無	研修・訓練の実施	育成 コーディネーターの	登録 コーディネーターの	協議意見交換を行う 場の設置	受入体制の明確化	マニユアル・手引き 等の有無	その他
大津市	○		○			○	○	○	
彦根市						○	○		
長浜市									
近江八幡市									
草津市		○	○	○	○				
守山市									
栗東市									
甲賀市									
野洲市	○							○	
湖南市	○		○	○	○	○	○	○	
高島市						○			
東近江市							○		
米原市	○	○	○	○	○		○		
日野町									
竜王町	○	○					○	○	
愛荘町									
豊郷町									
甲良町									
多賀町									
合計	5	3	4	3	4	4	6	4	0

05 市町の災害対策本部等の設置、避難勧告・指示等の状況

令和元年度中

区分 市町	災害対策本部等の設置回数 (災害対策第23条)	その他(警戒本部等の設置回数)	災害対策基本法第60条の発動回数						災害対策基本法第63条の発動回数	災害対策基本法第64条の発動回数	災害対策基本法第67条の発動回数	災害対策基本法第68条の発動回数	災害救助法適用回数(延数)
			避難の勧告			避難の指示							
			回数	世帯数	人員	回数	世帯数	人員					
大津市		1											
彦根市													
長浜市													
近江八幡市													
草津市													
守山市													
栗東市		4											
甲賀市													
野洲市													
湖南市		1											
高島市													
東近江市													
米原市		1											
日野町													
竜王町		4											
愛荘町	3												
豊郷町													
甲良町													
多賀町													
合計	3	11	0	0	0	0	0	0	0	0	0	0	0

06 市町の防災対策啓発事業の状況

令和元年度中

区分 市町	広報誌	講演会・ 研修会	新聞	テレビ・ ラジオ	冊子・パン フレット	映像資料 (ビデオ等)	起震車等 による 地震体験 人数	その他
大津市	2			2				
彦根市	2			259				
長浜市	1							
近江八幡市		3						
草津市	3	1		20				
守山市	1	2						
栗東市	3							
甲賀市	1	34						
野洲市								
湖南市	1	36						
高島市	3	6						42
東近江市		1						
米原市	4	21		4				
日野町	3	1						
竜王町	1							
愛荘町	1	7						
豊郷町	1							
甲良町	1							
多賀町	1	9						4
合計	29	121	0	285	0	0	0	46

07 市町の民間機関等との応援協定の状況

令和2年4月1日現在

区分 市町	相互 応援協定 の有無	民間機関等との応援協定の状況															
		放送協定		報道協定		救急救護協定		輸送協定		災害復旧協定		物資協定		その他		郵便局との 相互応援協定 の有無	
		有無	応援 回数 (令和 元年度 中)	有無	応援 回数 (令和 元年度 中)	有無	応援 回数 (令和 元年度 中)	有無	応援 回数 (令和 元年度 中)	有無	応援 回数 (令和 元年度 中)	有無	応援 回数 (令和 元年度 中)	有無	応援 回数 (令和 元年度 中)	有無	応援 回数 (令和 元年度 中)
大津市	○	○		○		○		○		○		○		○		○	
彦根市	○	○				○		○		○		○		○		○	
長浜市	○									○		○				○	
近江八幡市	○	○								○		○		○		○	
草津市	○	○		○		○		○		○		○		○		○	
守山市	○							○		○		○				○	
栗東市	○					○		○		○		○				○	
甲賀市	○					○		○		○		○		○			
野洲市	○					○				○		○				○	
湖南市	○					○		○		○		○				○	
高島市	○	○				○		○		○		○				○	
東近江市	○					○		○		○		○		○		○	
米原市	○	○				○				○		○		○		○	
日野町	○									○		○		○		○	
竜王町	○	○				○				○		○				○	
愛荘町	○					○						○				○	
豊郷町	○											○					
甲良町	○	○								○						○	
多賀町	○					○				○		○					
合計	19	8	0	2	0	13	0	9	0	17	0	18	0	8	0	16	0

08 市町の勤務時間外における情報連絡体制

令和2年4月1日現在

区分	市町の勤務時間外における情報連絡体制								
	市町の受信者					住民への伝達者			
	宿日直 職員	守衛等	民間委託 警備員等	消防機関	その他	受信者	自動転送	職員 登庁後	その他
大津市		○		○			○		
彦根市	○	○	○	○				○	
長浜市	○		○					○	
近江八幡市	○						○	○	
草津市		○		○				○	
守山市	○		○					○	
栗東市			○	○		○		○	
甲賀市	○	○	○			○		○	
野洲市	○		○	○			○	○	
湖南市	○						○		○
高島市	○			○		○		○	
東近江市			○					○	
米原市	○		○			○		○	
日野町	○						○	○	
竜王町	○		○					○	
愛荘町	○		○					○	○
豊郷町	○					○			
甲良町	○					○			
多賀町	○					○			○
合計	15	4	10	6	0	7	5	14	3

09 市町の住民に対する避難の指示等の伝達手段

令和2年4月1日現在

区分 市町	防災行政無線		農協・漁協等の通信施設 (有線を含む)	広報車による巡回	サイレン	半鐘	報道機関	自主防災組織を通じて	その他
	戸別受信方式	同報受信方式							
大津市	○	○		○	○		○	○	○
彦根市				○	○		○	○	○
長浜市	○	○		○	○		○	○	○
近江八幡市	○	○		○	○		○		○
草津市		○		○			○		
守山市			○	○	○				○
栗東市	○	○		○			○	○	○
甲賀市				○	○		○	○	○
野洲市	○	○		○	○		○	○	
湖南市	○	○						○	
高島市	○	○		○	○		○	○	○
東近江市	○	○		○	○		○	○	○
米原市				○			○	○	○
日野町		○		○	○		○	○	○
竜王町			○	○	○			○	○
愛荘町	○	○		○	○			○	
豊郷町	○	○		○	○			○	
甲良町	○	○		○	○			○	
多賀町			○	○	○			○	○
合計	11	13	3	18	15	0	12	16	13

10 市町における自主防災組織の組織率の状況

市町名	H31.4.1現在				R2.4.1現在			
	管内世帯数 (住民基本台帳法) (A)	組織されている 地域の世帯数 (B)	自主防災組織 活動カバレッジ率 (B) / (A)	組織数	管内世帯数 (住民基本台帳法) (A)	組織されている 地域の世帯数 (B)	自主防災組織 活動カバレッジ率 (B) / (A)	組織数
大津市	148,544	147,896	99.6%	728	150,703	150,055	99.6%	728
彦根市	47,968	35,511	74.0%	191	48,408	38,220	79.0%	191
長浜市	45,240	25,770	57.0%	365	45,240	25,770	57.0%	365
近江八幡市	33,681	30,225	89.7%	144	34,055	30,853	90.6%	145
草津市	57,944	56,498	97.5%	202	58,032	55,943	96.4%	203
守山市	32,326	32,326	100.0%	71	32,927	32,927	100.0%	71
栗東市	27,951	27,684	99.0%	123	28,513	28,383	99.5%	123
甲賀市	35,618	22,841	64.1%	178	36,181	31,039	85.8%	167
野洲市	20,138	20,138	100.0%	92	20,499	20,499	100.0%	91
湖南市	23,667	23,667	100.0%	43	24,096	24,096	100.0%	43
高島市	20,422	14,959	73.2%	181	20,451	14,959	73.1%	181
東近江市	44,184	37,998	86.0%	315	45,073	38,749	86.0%	318
米原市	14,506	14,431	99.5%	106	14,671	14,595	99.5%	106
市計	552,189	489,944	88.7%	2,739	558,849	506,088	90.6%	2,732
日野町	5,977	5,977	100.0%	68	5,977	5,977	100.0%	68
竜王町	4,394	4,394	100.0%	32	4,365	4,365	100.0%	32
愛荘町	7,920	5,247	66.3%	36	8,087	6,894	85.2%	36
豊郷町	3,006	3,006	100.0%	16	2,979	2,979	100.0%	16
甲良町	2,600	2,600	100.0%	13	2,608	2,608	100.0%	13
多賀町	2,842	2,842	100.0%	32	2,898	2,898	100.0%	32
町計	26,739	24,066	90.0%	197	26,914	25,721	95.6%	197
県計	578,928	514,010	88.8%	2,936	585,763	531,809	90.8%	2,929

1 1 市町の自主防災組織の状況（その1）

令和2年4月1日現在

区分 市町	自主防災 組織数	自主防災組織数内訳			隊員数	組織されてい る地域の世帯数
		町内会単位	小学校区単位	その他		
大津市	728	673	36	19	38,650	150,055
彦根市	191	191	0	0	83,107	38,220
長浜市	365	365	0	0	16,300	25,770
近江八幡市	145	145	0	0	18,788	30,853
草津市	203	203	0	0	6,241	55,943
守山市	71	71	0	0	3,314	32,927
栗東市	123	123	0	0	3,089	28,383
甲賀市	167	161	4	2	15,829	31,039
野洲市	91	91	0	0	7,503	20,499
湖南市	43	43	0	0	1,466	24,096
高島市	181	181	0	0	3,110	14,959
東近江市	318	318	0	0	9,540	38,749
米原市	106	106	0	0	3,524	14,595
日野町	68	67	1	0	1,685	5,977
竜王町	32	32	0	0	1,848	4,365
愛荘町	36	36	0	0	1,850	6,894
豊郷町	16	16	0	0	150	2,979
甲良町	13	13	0	0	198	2,608
多賀町	32	32	0	0	463	2,898
合計	2,929	2,867	41	21	216,655	531,809

1 1 市町の自主防災組織の状況（その2）

区分 市町	補助金の状況										
	制度（令和2年4月1日現在）					実績（令和元年度中）					金額 （単位：千円）
	設立時 補助	運営 （活動） 費補助	資器材購 入費補助	倉庫等建 設費補助	その他	設立時 補助	運営 （活動） 費補助	資器材購 入費補助	倉庫等建 設費補助	その他	
大津市		○	○	○			○	○	○		3,894
彦根市	○		○	○		○		○	○		3,904
長浜市		○	○	○			○	○	○		12,248
近江八幡市			○	○				○			2,741
草津市		○	○				○	○			7,925
守山市	○	○	○	○	○	○	○	○	○	○	4,828
栗東市			○	○				○	○		969
甲賀市		○	○	○				○			1,756
野洲市		○	○	○	○		○	○	○		5,846
湖南市			○					○			1,128
高島市			○	○				○	○		7,084
東近江市		○	○				○	○			6,889
米原市			○	○	○			○	○	○	5,487
日野町	○	○	○			○	○	○			279
竜王町			○	○	○			○	○	○	1,160
愛荘町		○	○	○				○			1,080
豊郷町		○	○	○	○		○	○			3,596
甲良町		○	○				○	○			1,623
多賀町		○	○					○			735
合計	3	12	19	13	5	3	9	19	9	3	73,172

1 1 市町の自主防災組織の状況（その3）

令和2年4月1日現在

区分 市町	現物支給の状況									
	制度									
	可搬式動力ポンプ	消火器、バケツ等初期消火用資器材	携帯用無線機等情報連絡用資器材	テント、担架等避難・救出用資器材	土のう用袋・かけや等水防用資器材	救急医療用セット等救護用資器材	ヘルメット、防火衣等個人装備	ビデオ装置等防災知識普及用資器材	倉庫・集会所等の施設	その他
大津市										
彦根市										
長浜市										
近江八幡市										
草津市										
守山市										
栗東市										
甲賀市										
野洲市										
湖南市										
高島市										
東近江市										
米原市										
日野町										
竜王町										
愛荘町										
豊郷町										
甲良町										
多賀町	○								○	
合計	1	0	0	0	0	0	0	0	1	0

1 1 市町の自主防災組織の状況（その4）

令和元年度中

区分	現物支給の状況										
	実績										
	可搬式動力ポンプ	消火器、バケツ等初期消火用資器材	携帯用無線機等情報連絡用資器材	テント、担架等避難・救出用資器材	土のう用袋・かけや等水防用資器材	救急医療用セット等救護用資器材	ヘルメット、防火衣等個人装備	ビデオ装置等防災知識普及用資器材	倉庫・集会所等の施設	その他	金額 (単位：千円)
大津市											
彦根市											
長浜市											
近江八幡市											
草津市											
守山市											
栗東市											
甲賀市											
野洲市											
湖南市											
高島市											
東近江市											
米原市											
日野町											
竜王町											
愛荘町											
豊郷町											
甲良町											
多賀町											
合計	0	0	0	0	0	0	0	0	0	0	0

1 1 市町の自主防災組織の状況（その5）

令和2年4月1日現在

区分	資器材の保有状況（組織数）									
	初期消火器、消火バケツ等器材の	携帯用無線通信機	情報（ハンドマイク）連絡用資器材	救助用資器材（ジャンキ・ボール等）	避難救出用資器材（担架等）	水防用資器材（土嚢用袋、かけや等）	救急医療用セット、ろ水器等の資器材	救護用資器材	個人装備（ヘルメット、防火衣等）	防災知識普及用資器材（ビデオ装置等）
市町										
大津市	55	28	40	58	11	9	12	62	47	25
彦根市	162	6	88	37	49	3	45	157		43
長浜市	182	55	186	83	211	127	99	243	5	238
近江八幡市										
草津市	202	16	8	202	55		61	182		42
守山市	71	2	71	71	71			71		36
栗東市	95			98			8	46		35
甲賀市										
野洲市	16	7	79	72	56	61	65	89		51
湖南市	43	10	5	27	38	39	12	43	2	
高島市	8	2	7	27	175	10	7	14		115
東近江市	192	26	168	60	108	105	27	165	16	168
米原市										21
日野町										54
竜王町										32
愛荘町	36		36	24	23	22	22	25		36
豊郷町				16						16
甲良町	2							13		13
多賀町	10		5			3	32	32		32
県計	1,074	152	693	775	797	379	390	1,142	70	957

1 2 市町の指定緊急避難場所および指定避難所の指定状況

令和2年4月1日現在

区分 市町	指定緊急避難場所														指定避難所		
	指定箇所数	災害種別ごとの指定箇所数						想定収容人数	災害種別ごとの想定収容人数						指定箇所数 (重複箇所との重)	指定箇所数	想定収容人数
		洪水	崖崩れ、土石 流及び地滑り	地震	津波	大規模な火事	内水氾濫		洪水	崖崩れ、土石 流及び地滑り	地震	津波	大規模な火事	内水氾濫			
大津市	344	319	336	327		15	261	2,729,458	2,370,179	2,535,905	2,726,367		1,491,656	1,434,391	180	211	67,663
彦根市	63	62	63	60			62	101,351	35,300	44,420	220,440			35,300	17	17	17,760
長浜市	73	60	60	65		73		66,721	57,994	57,994	56,976		66,721			73	120,387
近江八幡市																	
草津市	68	68	7	68		68	68	20,439	20,439	1,892	20,439		20,439	20,439	68	68	20,439
守山市																39	13,377
栗東市																58	11,600
甲賀市	324	248	238	243			248	472,264	32,111	32,903	407,393			32,111	28	137	532,194
野洲市	36	8	34	33			16	9,769	1,961	9,422	9,387			5,914	34	34	9,769
湖南市	34	19		15			19	47,723	8,848		125,473			8,848	19	96	16,384
高島市	62	62	62	62			62	20,040	20,040	20,040	20,040			20,040	62	90	21,143
東近江市																95	90,146
米原市	34	28	26	32				63,022	58,837	46,870	61,867				32	32	30,954
日野町	29	29	29	29				80,123	80,123	80,123	80,123				17	36	103,415
竜王町	5	5	5	5			5	9,764	9,764	9,764	9,764			9,764	5	5	9,764
愛荘町	12	12	12	12		12	11	19,602	19,602	19,602	19,602		19,602	15,330	12	12	19,602
豊郷町	5	4		5	1			3,800	3,400		3,800				5	5	3,800
甲良町	7	7		7				2,500	2,500		2,500					7	2,500
多賀町	10			10				25,847			25,847					11	3,028
県計	1,106	931	872	973	1	168	752	3,672,423	2,721,098	2,858,935	3,790,018	0	1,598,418	1,582,137	479	1,026	1,093,925

※平成25年6月の災害対策基本法の一部改正により、指定緊急避難場所および指定避難所を区別して指定するとされたもの(平成26年4月1日施行)

13 災害による被害状況

令和元年中

災害名			大雨洪水警報	台風第6号	台風第10号	突風	台風第19号	計
発生年月日(平成30年(2018年))			6月21日	7月27日	8/15~8/16	10月1日	10/12~10/13	
人的被害	死者	人						
		行方不明者						
	負傷者	重傷			1			1
		軽傷			4		3	7
住家被害	全壊	棟						
		世帯						
		人						1
	半壊	棟					1	1
		世帯					1	1
		人					3	3
	一部破損	棟			3	11	10	24
		世帯			3	11	10	24
		人			4	32	26	62
	床上浸水	棟						
		世帯						
		人						
床下浸水	棟	2					2	
	世帯	2					2	
	人	9					9	
非住家	公共建物	棟						
	その他	棟						
その他	田	流失・埋没	ha					
		冠水	ha					
	畑	流失・埋没	ha					
		冠水	ha					
	学校	箇所						
	病院	箇所				2	1	3
	道路	箇所		1				1
	橋りょう	箇所						
	河川	箇所						
	港湾	箇所						
	砂防	箇所						
	清掃施設	箇所						
	崖くずれ	箇所		1	1			2
	鉄道不通	箇所						
	被害船舶	隻						
	水道	戸						
	電話	回線						
	電気	戸	1200	120	4920		13600	19,840
ガス	戸							
ブロック塀等	箇所		8				8	
公園	箇所							
火災発生	建物	件						
	危険物	件						
	その他	件						
り災世帯数		世帯					1	1
り災者数		人					3	3
公立文教施設		千円						
農林水産業施設		千円		2,380	14,095	7,610	11,817	35,902
公共土木施設		千円		65,449				65,449
その他の公共施設		千円						
小計		千円		67,829	14,095	7,610	11,817	101,351
(公共施設被害市町村数)		団体		4	4	1	5	14
その他	農産被害	千円			16,005	26,456	16,608	59,069
	林産被害	千円						
	畜産被害	千円				875		875
	水産被害	千円			100			100
	商工被害	千円						
	その他	千円					1,506	1,506
被害総額		千円		67,829	30,200	34,941	29,931	162,901
都道府県災害対策本部		設置						
災害対策本部設置市町村		解体						
災害救助法適用市町村		団体						
消防職員出動延人数		人	9人	95人	155人		104人	
消防団員出動延人数		人		123人	102人	1人	282人	

1 4 地域気象観測資料

滋賀県 2019年

単位：気温 °C、日照 h、風速 m/s、降水量 mm

観測所名	柳ヶ瀬	今津	長浜	朽木平良	米原	南小松	彦根	近江八幡	東近江	大津	信楽	土山	
平均		14.9	15.1		14.3	15.3	15.8		15.2	15.9	13.3	14.4	
平年差		+1.2	+1.2		+0.6	+0.9	+1.1		+1.2	+1.0	+1.1	+1.4	
最高		35.9	36.7		35.4	35.9	36.9		38.6	36.6	35.1	36.0	
起月日		8/13	8/13		8/10	8/10	8/13		8/9	8/10	8/10	8/9	
最低		-2.5	-3.8		-4.6	-2.4	-1.9		-4.0	-1.9	-6.9	-4.4	
起月日		1/1	2/15		2/15	2/15	1/10		2/15	2/15	2/18	2/15	
最高平均		19.3	20.0		19.0	19.4	19.9		20.6	20.5	19.1	19.6	
最高平均 平年差		+1.2	+1.3		+0.6	+0.7	+1.1		+1.3	+0.9	+0.9	+1.7	
最低平均		11.1	10.5		9.8	11.7	12.3		10.5	12.0	8.0	10.0	
最低平均 平年差		+1.3	+0.9		+0.5	+1.1	+1.2		+1.2	+1.2	+1.1	+1.4	
平均0°C未満日数		0	0		0	0	0		0	0	0	0	
平均25°C以上日数		48	53		42	51	64		53	62	35	42	
最高0°C未満日数		0	0		0	0	0		0	0	0	0	
最高25°C以上日数		122	134		119	121	133		136	139	117	120	
最高30°C以上日数		42	55		45	42	55		63	62	40	49	
最高35°C以上日数		5	9		3	6	11		14	11	2	4	
最低0°C未満日数		25	48		68	20	10		53	11	102	61	
最低25°C以上日数		13	12		9	18	27		8	25	2	7	
日照		1746.4	1961.2		1879.3	1702.9	1960.7		1881.9	1823.0	1660.0	1765.9	
平年比		109	109		107	104	107		107	100	102	110	
0.1時間未満日数		55	43		48	53	42		49	44	45	46	
平均風速		2.0	1.9		2.2	1.6	2.9		1.7	1.8	1.6	1.9	
最大風速		12.9	12.2		12.5	14.2	19.4		11.4	11.9	11.4	14.0	
風向 16方位		NW	ESE		ESE	NW	NW		NNW	W	N	ESE	
起月日		10/12	8/15		8/15	10/12	10/12		10/12	12/27	10/12	8/15	
最大瞬間風速		25.9	23.4		25.0	31.5	29.2		24.1	18.5	23.6	24.9	
風向 16方位		NNW	ESE		ESE	N	NW		NNW	W	N	ESE	
起月日		10/12	8/15		8/15	10/12	10/12		10/12	12/27	10/12	8/15	
最多風向 16方位		W)	NW)		WNW)	W)	NW)		SE)	SSE)	N)	ESE)	
10m/s以上日数		3	2		3	6	37		2	2	1	10	
15m/s以上日数		0	0		0	0	2		0	0	0	0	
20m/s以上日数		0	0		0	0	0		0	0	0	0	
30m/s以上日数		0	0		0	0	0		0	0	0	0	
降水		2351.0	1630.5	1377.0	2188.5	1570.5	1703.5	1398.5	1431.5	1474.0	1494.0	1666.5	1654.0
平年比		87	90	89	//	95	90	89	94	105	98	114	102
最大日降水量		114.0	71.0	62.5	162.5	80.0	110.0	100.0	97.0	119.0	111.5	163.0	134.5
起月日		6/16	10/12	8/16	10/12	7/27	10/12	10/12	10/12	10/12	10/12	10/12	10/12
最大1時間降水量		42.5	32.5	20.5	51.0	29.0	25.0	32.5	40.5	28.5	40.0	61.0	27.0
起日 時分	8/30 11:59	8/30 11:10	8/30 11:54	8/30 10:31	6/15 19:28	8/15 23:36	7/18 17:21	7/18 16:47	7/27 13:08	7/23 16:45	7/23 17:15	7/27 12:46	
最大10分間降水量		14.0	11.5	10.5	13.5	12.0	15.5	10.0	15.0	14.0	16.5	16.5	9.5
起日 時分	8/30 11:39	8/21 13:47	7/18 08:20	8/30 10:26	6/15 19:02	7/18 14:55	7/18 17:12	7/18 16:39	7/18 16:02	7/23 16:04	7/23 16:28	8/30 13:21	
1mm以上日数		162	149	144	191	136	154	125	118	116	107	123	121
10mm以上日数		79	59	48	69	50	58	48	46	47	48	52	45
30mm以上日数		20	7	8	12	15	14	11	13	10	13	14	15
50mm以上日数		7	2	3	4	6	3	2	4	5	3	5	4
70mm以上日数		4	1	0	3	1	1	1	1	2	1	1	3
100mm以上日数		1	0	0	1	0	1	1	0	1	1	1	2

地域気象観測気温月報

2019年 1/2

単位:℃

月	観測所名	今津			長浜			米原			南小松			彦根			東近江			大津			信楽			土山		
		平均	最高	最低	平均	最高	最低	平均	最高	最低	平均	最高	最低	平均	最高	最低	平均	最高	最低	平均	最高	最低	平均	最高	最低	平均	最高	最低
1	月極値		10.8	-2.5		10.8	-3.2		9.7	-4.6		10.8	-1.2		11.3	-1.9		11.4	-3.4		11.8	-1.4		12.3	-6.1		10.9	-4.3
	起日		14	1		14	10		23	1		8	10		23	10		19	28		23	10		30	30		30	10
	上旬平均	3.1	6.3	0.3	3.4	7.1	-0.1	2.7	6.2	-1.2	4.3	7.3	1.4	4.6	7.7	1.9	3.6	8.0	0.2	4.9	8.4	1.6	1.7	7.0	-3.0	2.6	6.9	-1.0
	中旬平均	4.1	8.3	0.9	3.8	8.5	-0.5	3.3	7.5	-1.0	4.7	8.2	1.5	5.0	8.5	1.8	3.6	8.7	-0.6	4.9	9.1	1.3	1.7	7.9	-4.1	3.1	8.1	-1.3
	下旬平均	2.6	5.8	0.0	2.9	6.8	-0.4	2.1	6.0	-1.6	3.6	6.9	0.3	4.1	7.4	1.1	2.9	7.5	-0.7	4.4	8.3	0.8	1.5	6.9	-3.5	2.2	6.6	-1.4
	月平均	3.2	6.8	0.4	3.3	7.5	-0.3	2.7	6.6	-1.3	4.2	7.4	1.0	4.5	7.9	1.6	3.4	8.0	-0.4	4.7	8.6	1.2	1.6	7.2	-3.5	2.6	7.2	-1.2
	0℃未満日数	0	0	8	0	0	18	0	0	23	0	0	10	0	0	7	0	0	20	0	0	6	0	0	29	0	0	24
	25℃以上日数	0	0	0	0	0	0	0	0	0	0	0	0	0	0	0	0	0	0	0	0	0	0	0	0	0	0	0
	30℃以上日数		0			0			0			0			0			0			0			0			0	
	35℃以上日数		0			0			0			0			0			0			0			0			0	
積算気温	0		0		0			0			0			0			0			0			0			0		
2	月極値		15.3	-1.9		15.3	-3.8		14.1	-4.6		13.3	-2.4		14.7	-1.8		16.0	-4.0		16.1	-1.9		15.3	-6.9		15.9	-4.4
	起日		25	15		25	15		25	15		25	15		25	15		25	15		25	15		25	18		25	15
	上旬平均	4.3	7.7	1.1	4.5	8.8	0.5	4.2	7.6	0.0	4.8	8.2	1.6	5.4	8.5	2.8	4.6	9.5	0.4	5.6	9.5	2.3	2.9	8.8	-2.4	4.0	8.8	-0.1
	中旬平均	4.0	6.9	1.4	4.4	8.4	0.7	3.8	7.4	-0.1	4.6	8.4	1.5	5.0	8.0	2.5	4.1	8.5	0.3	5.2	8.5	2.0	2.7	7.5	-2.2	3.6	7.9	-0.4
	下旬平均	6.6	11.3	2.2	6.5	12.1	0.7	5.8	11.0	-0.3	7.4	11.1	3.8	7.2	11.1	3.2	6.5	12.2	0.9	7.3	11.8	2.8	4.9	11.6	-1.5	6.2	11.7	0.6
	月平均	4.9	8.5	1.5	5.0	9.6	0.6	4.5	8.5	-0.2	5.5	9.1	2.2	5.8	9.0	2.8	5.0	9.9	0.5	5.9	9.8	2.4	3.4	9.2	-2.1	4.5	9.3	0.0
	0℃未満日数	0	0	6	0	0	12	0	0	17	0	0	6	0	0	1	0	0	13	0	0	3	0	0	22	0	0	15
	25℃以上日数	0	0	0	0	0	0	0	0	0	0	0	0	0	0	0	0	0	0	0	0	0	0	0	0	0	0	0
	30℃以上日数		0			0			0			0			0			0			0			0			0	
	35℃以上日数		0			0			0			0			0			0			0			0			0	
積算気温	0		0		0			0			0			0			10			0			0			0		
3	月極値		17.7	-1.6		19.0	-2.6		19.0	-3.5		18.4	-1.5		18.9	-0.6		21.2	-2.6		19.9	-0.8		21.3	-5.6		20.0	-2.6
	起日		20	9		20	9		20	9		27	9		27	9		20	9		20	9		20	9		21	9
	上旬平均	7.4	11.8	2.9	7.6	12.8	2.7	6.9	11.5	2.1	7.8	11.6	4.1	8.0	11.6	4.5	7.4	12.5	2.5	7.9	12.3	3.8	5.6	11.5	-0.3	6.7	11.8	2.0
	中旬平均	6.7	11.9	1.9	6.8	12.6	1.3	6.0	11.4	0.4	6.9	11.5	2.3	7.2	11.9	2.7	6.9	13.4	0.7	7.8	13.1	3.0	5.3	12.1	-1.2	6.1	12.0	0.3
	下旬平均	8.2	12.8	3.3	8.6	14.0	2.9	8.0	12.9	2.2	9.0	13.6	4.4	9.4	13.7	5.1	9.2	15.2	3.2	9.9	14.5	5.1	7.6	14.2	0.8	8.6	14.6	2.9
	月平均	7.4	12.2	2.7	7.7	13.1	2.3	7.0	12.0	1.6	7.9	12.3	3.6	8.2	12.4	4.1	7.9	13.8	2.1	8.6	13.3	4.0	6.2	12.7	-0.2	7.2	12.9	1.8
	0℃未満日数	0	0	7	0	0	8	0	0	11	0	0	3	0	0	2	0	0	10	0	0	2	0	0	16	0	0	11
	25℃以上日数	0	0	0	0	0	0	0	0	0	0	0	0	0	0	0	0	0	0	0	0	0	0	0	0	0	0	0
	30℃以上日数		0			0			0			0			0			0			0			0			0	
	35℃以上日数		0			0			0			0			0			0			0			0			0	
積算気温	25		38		35			47			49			39			93			14			37					
4	月極値		22.5	-1.0		23.1	-1.1		21.9	-2.4		24.0	-0.2		24.2	0.6		25.9	-1.5		25.2	0.3		24.2	-4.2		23.0	-1.5
	起日		23	4		21	4		23	4		22	4		23	4		21	4		23	4		21	4		22	4
	上旬平均	8.4	13.9	3.7	8.7	14.5	3.4	7.8	13.1	2.6	9.0	14.0	4.3	9.2	14.2	5.0	8.8	15.2	3.1	9.9	15.2	4.7	7.0	13.7	0.6	8.1	14.4	2.8
	中旬平均	11.2	16.7	6.1	11.5	17.8	5.1	10.8	16.8	4.5	11.4	16.0	6.7	11.8	16.7	7.2	11.6	18.8	5.2	12.4	18.4	6.9	9.7	17.3	2.2	11.0	17.5	5.0
	下旬平均	14.2	18.3	9.9	14.8	19.3	9.7	14.2	18.1	9.4	14.5	18.9	10.4	14.7	18.8	10.9	14.7	19.6	9.6	15.6	20.4	11.3	13.4	18.8	7.6	14.2	18.6	9.7
	月平均	11.3	16.3	6.6	11.7	17.2	6.1	10.9	16.0	5.5	11.6	16.3	7.1	11.9	16.5	7.7	11.7	17.9	6.0	12.6	18.0	7.7	10.0	16.6	3.5	11.1	16.8	5.8
	0℃未満日数	0	0	1	0	0	1	0	0	3	0	0	1	0	0	0	0	0	2	0	0	0	0	0	8	0	0	2
	25℃以上日数	0	0	0	0	0	0	0	0	0	0	0	0	0	0	0	0	1	0	0	1	0	0	0	0	0	0	0
	30℃以上日数		0			0			0			0			0			0			0			0			0	
	35℃以上日数		0			0			0			0			0			0			0			0			0	
積算気温	273		304		241			299			315			293			334			196			254					
5	月極値		29.5	3.8		32.0	3.2		31.2	2.3		30.9	4.7		31.2	5.8		33.8	3.3		33.2	4.8		31.7	-0.8		32.8	2.9
	起日		27	8		25	8		25	8		27	8		25	8		25	8		25	8		27	8		25	8
	上旬平均	15.0	20.9	9.4	15.2	21.8	8.6	14.5	20.9	8.0	15.1	21.1	9.9	15.5	21.4	10.6	15.6	22.8	9.0	16.3	23.0	10.4	13.5	21.7	5.5	14.8	21.8	8.4
	中旬平均	18.9	24.1	14.6	19.6	25.3	14.5	18.7	24.0	14.2	19.1	24.4	15.1	19.8	25.5	15.8	19.3	25.5	14.0	20.0	25.9	15.2	17.1	23.8	11.3	18.4	23.6	13.8
	下旬平均	19.5	25.7	13.2	19.8	26.4	12.4	18.9	25.7	11.6	19.5	25.3	13.5	20.2	26.3	14.6	20.2	27.6	12.8	21.0	27.8	14.4	17.6	25.9	8.8	19.3	26.5	12.0
	月平均	17.8	23.6	12.4	18.2	24.5	11.8	17.4	23.6	11.3	17.9	23.6	12.8	18.5	24.4	13.7	18.4	25.3	12.0	19.1	25.7	13.4	16.1	23.9	8.5	17.6	24.1	11.4
	0℃未満日数	0	0	0	0	0	0	0	0	0	0	0	0	0	0	0	0	0	0	0	0	0	0	0	1	0	0	0
	25℃以上日数	0	11	0	0	13	0	0	11	0	0	10	0	0	13	0	0	15	0	0	17	0	0	11	0	0	11	0
	30℃以上日数		0			3			3			1			2			3			3			3			3	
	35℃以上日数		0			0			0			0			0			0			0			0			0	
積算気温	553		566		539			556			575			571			593			490			545					
6	月極値		30.2	12.8		30.9	12.5		29.1	12.0		29.5	14.1		30.4	14.4		31.8	13.5		31.1	15.1		29.3	10.6		31.1	12.7
	起日		6	18		26	18		29	18		21	18		26	18		29	18		25	18		29	18		29	18
	上旬平均	21.0	25.0	17.3	21.1	25.8	16.9	20.2	24.4																			

地域気象観測気温月報

2019年 2/2

単位:℃

月	観測所名	今津			長浜			米原			南小松			彦根			東近江			大津			信楽			土山		
		平均	最高	最低	平均	最高	最低	平均	最高	最低	平均	最高	最低	平均	最高	最低	平均	最高	最低	平均	最高	最低	平均	最高	最低	平均	最高	最低
7	月極値		33.9	18.6		34.1	18.0		34.1	17.2		33.1	19.2		34.5	19.8		36.1	18.0		35.7	19.4		34.1	16.2		34.2	17.2
	起日		31	5		30	5		30	8		31	5		31	14		29	8		30	8		30	8		31	8
	上旬平均	23.5	26.8	20.6	23.9	28.2	20.6	22.6	26.3	19.7	23.4	26.6	21.1	24.0	27.4	21.5	23.4	27.8	20.6	24.0	27.7	21.4	21.7	25.9	18.7	22.3	26.4	19.6
	中旬平均	23.4	26.4	21.2	23.9	27.8	21.3	23.0	26.2	20.8	23.4	26.3	21.2	23.9	27.2	21.6	23.6	27.8	21.1	24.0	27.5	21.5	22.5	26.4	20.0	22.9	26.5	20.6
	下旬平均	26.8	30.8	23.6	27.4	31.6	23.9	26.4	30.6	23.2	26.8	30.8	24.0	27.6	31.7	24.6	27.1	32.6	23.4	27.5	32.3	24.2	25.3	30.8	21.5	26.3	31.3	22.9
	月平均	24.6	28.1	21.9	25.1	29.3	22.0	24.1	27.8	21.3	24.6	28.0	22.2	25.3	28.8	22.6	24.8	29.5	21.7	25.2	29.3	22.4	23.2	27.8	20.1	23.9	28.2	21.1
	0℃未満日数	0	0	0	0	0	0	0	0	0	0	0	0	0	0	0	0	0	0	0	0	0	0	0	0	0	0	0
	25℃以上日数	11	29	0	14	30	1	10	28	0	11	27	1	13	30	3	10	30	0	13	30	3	8	26	0	9	27	0
	30℃以上日数		8			11			9			7			10			12			10			8			8	
	35℃以上日数		0			0			0			0			0			3			2			0			0	
積算気温	763			778			746			763			783			769			782			720			741			
8	月極値		35.9	18.6		36.7	17.8		35.4	17.1		35.9	19.8		36.9	20.5		38.6	18.8		36.6	20.4		35.1	16.9		36.0	18.2
	起日		13	27		13	27		10	27		10	26		13	27		9	27		10	26		10	27		9	27
	上旬平均	29.6	34.6	25.4	29.9	35.1	25.4	28.7	34.2	24.8	29.6	34.8	25.8	30.5	35.3	26.8	29.7	36.0	24.7	30.0	35.3	26.0	27.2	33.4	22.1	28.5	34.0	24.4
	中旬平均	28.3	32.7	24.9	28.7	33.3	24.9	27.4	31.8	24.2	28.6	32.7	25.4	29.3	33.7	26.0	28.3	33.5	24.7	28.8	33.4	25.4	26.3	30.9	22.6	27.1	31.3	24.2
	下旬平均	24.6	28.5	21.8	24.7	28.9	21.4	23.9	28.1	20.7	25.2	29.0	22.5	25.6	29.6	22.7	25.0	29.7	21.8	25.8	30.0	22.6	23.4	28.3	20.3	24.0	29.1	21.0
	月平均	27.4	31.8	24.0	27.7	32.3	23.8	26.6	31.3	23.1	27.7	32.0	24.5	28.4	32.8	25.1	27.6	33.0	23.7	28.1	32.8	24.6	25.5	30.8	21.6	26.4	31.4	23.1
	0℃未満日数	0	0	0	0	0	0	0	0	0	0	0	0	0	0	0	0	0	0	0	0	0	0	0	0	0	0	0
	25℃以上日数	23	30	10	23	31	10	23	30	9	25	31	15	28	31	20	25	31	8	28	31	19	22	31	2	23	30	7
	30℃以上日数		21			23			21			24			25			25			26			19			22	
	35℃以上日数		5			9			3			6			11			9			8			2			4	
積算気温	850			857			825			860			880			855			872			792			820			
9	月極値		34.8	14.5		33.9	12.9		33.4	11.3		33.9	14.1		33.8	15.0		36.3	12.2		35.7	14.2		33.2	9.9		34.8	12.2
	起日		9	20		9	20		9	20		8	20		9	20		9	20		9	20		10	20		10	20
	上旬平均	27.0	31.7	23.7	27.1	32.1	23.4	26.2	31.2	22.9	26.8	31.3	23.7	27.6	32.0	24.2	27.1	33.3	22.8	27.6	32.8	24.1	24.9	30.9	20.8	26.1	31.6	22.5
	中旬平均	24.2	29.0	20.5	23.8	28.9	19.2	23.2	28.6	18.3	24.4	28.3	20.6	24.8	29.1	21.7	23.9	29.5	19.3	24.4	29.3	20.5	21.7	27.1	16.7	23.0	28.5	18.6
	下旬平均	23.0	27.4	19.3	23.1	27.9	19.1	22.5	27.2	18.8	23.3	27.0	20.0	23.9	28.1	20.6	23.3	28.2	19.0	23.7	28.0	20.4	21.4	26.0	17.5	22.4	27.0	19.2
	月平均	24.7	29.4	21.2	24.7	29.6	20.6	24.0	29.0	20.0	24.8	28.8	21.4	25.4	29.7	22.1	24.8	30.3	20.4	25.2	30.1	21.6	22.7	28.0	18.3	23.8	29.0	20.1
	0℃未満日数	0	0	0	0	0	0	0	0	0	0	0	0	0	0	0	0	0	0	0	0	0	0	0	0	0	0	0
	25℃以上日数	14	28	3	14	29	1	9	27	0	15	28	2	19	29	4	16	29	0	18	29	3	5	25	0	9	27	0
	30℃以上日数		11			14			11			10			14			15			16			9			14	
	35℃以上日数		0			0			0			0			0			2			1			0			0	
積算気温	742			740			719			744			763			743			757			680			714			
10	月極値		30.9	9.9		31.2	7.0		31.5	6.2		28.7	10.9		30.3	10.7		33.2	8.0		31.7	10.7		30.1	6.3		30.5	8.1
	起日		1	16		1	16		1	16		11	28		1	16		1	16		1	16		1	16		1	16
	上旬平均	21.0	25.5	16.8	21.1	25.6	16.4	20.5	25.1	15.8	21.3	25.4	17.5	22.1	26.2	18.5	21.1	26.5	16.7	21.6	26.4	17.8	19.0	24.7	14.0	20.1	25.2	16.0
	中旬平均	18.1	21.8	14.6	18.0	22.2	13.9	17.4	21.6	13.5	18.9	22.1	15.4	19.0	22.0	16.1	18.2	22.1	14.7	18.7	21.8	15.7	16.7	20.6	12.7	17.3	21.1	14.1
	下旬平均	16.5	20.7	13.3	16.3	20.8	12.8	15.8	20.1	12.0	16.9	20.6	13.8	17.3	21.1	14.6	16.4	21.3	13.0	17.0	21.0	14.2	14.6	19.4	11.1	15.8	20.4	12.4
	月平均	18.5	22.6	14.9	18.4	22.8	14.3	17.8	22.2	13.7	19.0	22.6	15.5	19.4	23.0	16.3	18.5	23.2	14.7	19.0	23.0	15.8	16.7	21.5	12.5	17.7	22.2	14.1
	0℃未満日数	0	0	0	0	0	0	0	0	0	0	0	0	0	0	0	0	0	0	0	0	0	0	0	0	0	0	0
	25℃以上日数	0	6	0	1	9	0	0	6	0	0	8	0	2	9	0	0	8	0	0	9	0	0	6	0	0	7	0
	30℃以上日数		1			1			1			0			2			1			1			1			1	
	35℃以上日数		0			0			0			0			0			0			0			0			0	
積算気温	573			571			552			588			602			574			590			518			547			
11	月極値		21.3	0.7		21.6	-1.0		19.8	-2.5		22.0	2.3		21.6	3.1		22.2	0.0		22.1	2.4		21.6	-3.0		21.4	-0.8
	起日		1	30		1	29		1	29		1	30		1	30		1	29		1	30		1	30		1	29
	上旬平均	12.9	18.3	7.9	12.0	18.2	5.9	10.8	17.4	4.2	13.6	18.0	8.9	13.9	18.6	9.3	12.3	19.4	6.0	13.4	19.2	8.2	9.6	17.4	2.9	11.4	18.5	5.2
	中旬平均	11.3	15.6	6.7	11.4	16.3	5.9	10.9	15.9	5.3	12.0	15.9	7.8	12.6	16.7	8.1	11.4	17.3	5.5	12.3	17.0	7.6	9.0	16.2	2.4	11.0	16.5	5.4
	下旬平均	9.8	14.2	5.7	9.5	14.7	4.7	8.6	13.7	3.5	10.2	14.0	6.7	10.8	14.7	7.2	9.8	15.1	5.4	10.7	14.6	7.4	8.0	13.6	3.3	9.2	14.0	4.8
	月平均	11.3	16.0	6.8	11.0	16.4	5.5	10.1	15.7	4.3	11.9	16.0	7.8	12.5	16.7	8.2	11.2	17.3	5.6	12.2	16.9	7.8	8.9	15.7	2.9	10.5	16.4	5.1
	0℃未満日数	0	0	0	0	0	2	0	0	3	0	0	0	0	0	0	0	0	0	0	0	0	0	0	7	0	0	2
	25℃以上日数	0	0	0	0	0	0	0	0	0	0	0	0	0	0	0	0	0	0	0	0	0	0	0	0	0	0	0
	30℃以上日数		0			0			0			0			0			0			0			0			0	
	35℃以上日数		0			0			0			0			0			0			0			0			0	
積算気温	275			268			202			289			330			273			304			145			240			
12	月極値		13.5	-0.6		15.5	-1.8		14.7	-2.5																		

地域気象観測降水量月報

2019年 1/3

単位: mm

月	観測所名	柳ヶ瀬	今津	長浜	朽木平良	米原	南小松	彦根	近江八幡	東近江	大津	信楽	土山
1	最大日降水量	23.5	26.5	14.0	39.0	12.0	20.0	12.0	15.5	19.5	16.5	16.0	18.0
	起日	17	26	26	26	31	26	31	31	26	31	31	26
	最大1時間降水量	6.0	7.0	3.0	6.0	3.5	3.5	3.5	4.0	4.0	3.5	3.5	4.5
	起日 時分	17 19:34	20 19:44	8 21:36	26 04:50	31 18:36	31 18:23	31 18:10	31 18:27	26 22:18	31 19:02	31 19:16	26 22:21
	最大10分間降水量	3.0	2.0	1.0	2.0	1.5	1.5	1.0	1.0	1.5	1.0	1.0	1.5
	起日 時分	28 19:44	20 21:26	28 20:51	26 08:52	17 21:50	22 09:14	31 18:07	31 18:29	27 05:10	31 18:40	31 18:53	9 10:52
	上旬合計	63.0	55.0	26.5	67.0	20.0	33.0	12.5	12.0	13.0	2.5	6.5	8.0
	中旬合計	58.0	47.5	22.0	58.5	17.5	22.5	17.0	8.0	8.5	4.5	5.0	4.5
	下旬合計	78.0	97.0	41.5	125.0	32.0	66.5	32.0	40.0	55.0	20.5	27.0	47.0
	月合計	199.0	199.5	90.0	250.5	69.5	122.0	61.5	60.0	76.5	27.5	38.5	59.5
	1mm以上日数	21	19	18	21	16	18	14	11	12	6	8	11
	10mm以上日数	9	7	3	12	2	4	2	1	2	1	1	2
	30mm以上日数	0	0	0	1	0	0	0	0	0	0	0	0
	50mm以上日数	0	0	0	0	0	0	0	0	0	0	0	0
70mm以上日数	0	0	0	0	0	0	0	0	0	0	0	0	
100mm以上日数	0	0	0	0	0	0	0	0	0	0	0	0	
2	最大日降水量	21.0	12.0	11.0	16.0	14.0	16.0	17.0	19.0	20.0	19.0	26.5	29.0
	起日	4	28	28	4	28	19	28	28	28	28	28	28
	最大1時間降水量	5.0	3.5	3.0	3.5	4.0	4.0	4.5	4.0	3.5	3.5	5.5	6.5
	起日 時分	4 07:06	28 06:07	28 08:16	4 09:13	28 07:59	19 12:51	28 08:03	28 07:47	28 08:01	28 06:11	28 10:31	28 10:18
	最大10分間降水量	2.0	1.0	1.0	1.0	1.0	1.5	1.5	1.5	1.5	1.5	1.5	1.5
	起日 時分	4 03:17	28 05:52	28 07:45	20 23:15	28 07:50	19 12:13	28 07:33	19 12:24	19 16:50	4 05:12	28 09:41	28 10:09
	上旬合計	37.0	19.5	19.0	47.0	15.5	23.5	13.5	13.0	13.0	16.0	18.5	9.5
	中旬合計	37.5	33.5	17.0	51.0	14.5	28.5	17.0	14.0	14.0	12.5	12.0	10.5
	下旬合計	11.0	12.0	11.0	14.0	14.0	15.5	17.0	19.5	20.0	19.0	26.5	29.0
	月合計	85.5	65.0	47.0	112.0	44.0	67.5	47.5	46.5	47.0	47.5	57.0	49.0
	1mm以上日数	10	12	10	16	9	14	6	5	8	5	6	5
	10mm以上日数	4	2	2	3	1	2	2	2	2	3	2	1
	30mm以上日数	0	0	0	0	0	0	0	0	0	0	0	0
	50mm以上日数	0	0	0	0	0	0	0	0	0	0	0	0
70mm以上日数	0	0	0	0	0	0	0	0	0	0	0	0	
100mm以上日数	0	0	0	0	0	0	0	0	0	0	0	0	
3	最大日降水量	33.0	19.0	17.0	37.0	17.0	19.5	14.5	22.0	18.0	15.0	34.0	39.0
	起日	11	7	11	7	11	7	11	10	10	10	10	10
	最大1時間降水量	7.5	4.5	4.5	8.5	5.5	6.0	3.0	6.5	5.0	3.5	8.0	11.0
	起日 時分	31 16:50	10 20:50	31 23:07	7 14:04	10 21:49	7 23:17	11 05:36	10 21:07	10 21:28	30 18:25	10 20:34	10 20:49
	最大10分間降水量	4.0	1.5	3.0	2.5	2.5	2.0	1.5	2.0	1.5	1.5	2.0	3.0
	起日 時分	31 16:47	31 20:42	11 11:13	7 13:39	12 22:02	7 22:45	31 04:08	12 21:36	30 14:45	30 17:51	10 20:34	10 20:23
	上旬合計	48.0	58.5	35.5	95.0	40.5	59.5	39.0	54.0	49.0	47.5	69.5	71.0
	中旬合計	71.0	36.0	35.5	54.0	38.0	26.5	23.0	17.5	14.5	16.5	19.0	13.0
	下旬合計	57.5	29.5	33.5	41.5	32.5	24.0	17.0	11.5	10.5	12.5	9.5	9.5
	月合計	176.5	124.0	104.5	190.5	111.0	110.0	79.0	83.0	74.0	76.5	98.0	93.5
	1mm以上日数	18	18	17	22	17	15	14	12	11	12	10	10
	10mm以上日数	8	5	4	5	5	5	3	4	3	3	4	3
	30mm以上日数	1	0	0	1	0	0	0	0	0	0	1	1
	50mm以上日数	0	0	0	0	0	0	0	0	0	0	0	0
70mm以上日数	0	0	0	0	0	0	0	0	0	0	0	0	
100mm以上日数	0	0	0	0	0	0	0	0	0	0	0	0	
4	最大日降水量	34.0	27.5	19.0	22.5	23.0	37.5	24.0	32.0	26.5	34.5	34.5	26.5
	起日	10	30	30	30	10	30	30	30	10	30	10	10
	最大1時間降水量	6.5	6.5	5.5	6.5	6.0	8.5	7.0	7.0	6.5	8.5	6.0	6.5
	起日 時分	30 03:28	30 02:20	30 02:31	8 00:21	10 07:04	30 01:36	8 01:30	30 01:44	30 01:45	30 02:34	30 03:03	10 06:49
	最大10分間降水量	2.0	1.5	2.5	2.0	2.0	2.5	2.0	2.0	1.5	2.0	1.5	2.0
	起日 時分	25 01:50	30 02:13	15 00:21	30 08:49	15 00:41	27 01:41	7 23:56	26 23:38	30 02:14	30 02:01	30 02:49	10 05:59
	上旬合計	69.5	54.0	48.5	58.5	57.5	61.5	49.0	58.5	46.0	42.5	47.5	40.0
	中旬合計	23.5	12.5	13.5	26.0	18.0	20.5	14.0	11.5	11.0	14.0	12.0	12.0
	下旬合計	73.5	76.0	49.5	61.0	45.5	83.5	53.0	70.5	53.5	66.5	61.0	51.5
	月合計	166.5	142.5	111.5	145.5	121.0	165.5	116.0	140.5	110.5	123.0	120.5	103.5
	1mm以上日数	13	15	14	15	14	16	15	14	13	11	12	13
	10mm以上日数	7	5	5	6	4	7	4	4	3	5	3	3
	30mm以上日数	1	0	0	0	0	2	0	2	0	1	1	0
	50mm以上日数	0	0	0	0	0	0	0	0	0	0	0	0
70mm以上日数	0	0	0	0	0	0	0	0	0	0	0	0	
100mm以上日数	0	0	0	0	0	0	0	0	0	0	0	0	

地域気象観測降水量月報

2019年 2/3

単位:mm

月	観測所名	柳ヶ瀬	今津	長浜	朽木平良	米原	南小松	彦根	近江八幡	東近江	大津	信楽	土山
5	最大日降水量	44.0	42.5	36.5	36.5	45.0	53.0	45.5	36.5	44.0	37.0	39.0	48.5
	起日	21	21	21	21	21	21	21	21	21	21	21	21
	最大1時間降水量	17.0	17.0	10.5	24.0	12.0	17.0	12.5	9.5	13.0	14.0	10.0	11.0
	起日 時分	21 04:06	14 14:47	21 02:46	13 18:47	21 03:23	21 02:02	21 03:04	21 02:53	21 05:13	21 02:19	21 04:28	21 05:29
	最大10分間降水量	5.0	6.0	3.0	6.5	3.5	4.5	2.5	2.5	3.0	3.0	2.5	3.0
	起日 時分	21 03:39	14 14:08	21 04:11	13 18:04	21 03:16	21 05:33	21 04:46	21 03:49	21 05:13	28 20:57	21 04:03	28 10:02
	上旬合計	26.5	17.5	12.5	21.0	16.0	8.0	13.5	12.0	11.0	14.5	12.0	7.0
	中旬合計	15.5	29.5	8.5	45.0	12.0	18.0	4.0	6.0	3.0	4.5	7.5	33.0
	下旬合計	73.0	60.0	50.0	59.5	68.0	74.0	57.0	50.5	58.5	69.0	60.0	70.0
	月合計	115.0	107.0	71.0	125.5	96.0	100.0	74.5	68.5	72.5	88.0	79.5	110.0
	1mm以上日数	8	6	6	8	6	5	5	5	5	5	7	6
	10mm以上日数	4	5	2	5	3	3	2	2	2	2	2	3
	30mm以上日数	1	1	1	1	1	1	1	1	1	1	1	2
50mm以上日数	0	0	0	0	0	1	0	0	0	0	0	0	
70mm以上日数	0	0	0	0	0	0	0	0	0	0	0	0	
100mm以上日数	0	0	0	0	0	0	0	0	0	0	0	0	
6	最大日降水量	114.0	29.5	28.0	32.5	50.5	47.5	34.5	38.5	51.5	50.5	30.0	43.0
	起日	16	7	7	30	15	7	7	7	7	7	7	15
	最大1時間降水量	27.0	11.0	9.5	12.0	29.0	12.0	10.5	12.5	16.0	20.0	20.0	22.0
	起日 時分	16 11:35	7 12:20	7 12:28	30 00:27	15 19:28	7 11:41	30 12:27	7 09:44	7 21:47	29 04:32	11 17:54	15 18:31
	最大10分間降水量	7.5	3.5	4.0	4.0	12.0	8.5	6.0	3.0	7.0	10.0	12.5	9.5
	起日 時分	16 11:27	30 00:31	30 04:41	29 23:48	15 19:02	15 17:22	15 18:07	29 04:32	28 23:05	29 04:08	11 17:06	11 19:28
	上旬合計	77.0	41.0	49.5	37.5	57.0	68.0	59.5	55.5	67.0	58.5	62.5	62.5
	中旬合計	136.0	29.0	27.5	45.5	58.0	28.5	34.5	22.0	20.5	26.0	65.5	78.5
	下旬合計	84.0	46.5	48.0	57.0	65.0	45.0	53.0	50.5	65.0	75.5	61.5	55.5
	月合計	297.0	116.5	125.0	140.0	180.0	141.5	147.0	128.0	152.5	160.0	189.5	196.5
	1mm以上日数	14	8	10	12	9	10	10	8	9	10	12	12
	10mm以上日数	9	5	4	6	6	5	6	6	7	5	8	6
	30mm以上日数	3	0	0	1	3	1	2	1	1	1	1	3
50mm以上日数	1	0	0	0	1	0	0	0	1	1	0	0	
70mm以上日数	1	0	0	0	0	0	0	0	0	0	0	0	
100mm以上日数	1	0	0	0	0	0	0	0	0	0	0	0	
7	最大日降水量	50.5	39.0	44.0	32.0	80.0	43.0	49.0	55.0	70.5	40.5	68.0	122.0
	起日	27	27	27	18	27	11	27	18	27	23	23	27
	最大1時間降水量	19.5	19.5	15.5	20.5	23.0	19.5	32.5	40.5	28.5	40.0	61.0	27.0
	起日 時分	18 15:52	18 08:24	18 09:02	18 15:00	18 18:00	18 15:32	18 17:21	18 16:47	27 13:08	23 16:45	23 17:15	27 12:46
	最大10分間降水量	12.0	7.0	10.5	8.0	10.0	15.0	10.0	15.0	14.0	16.5	16.5	9.0
	起日 時分	18 15:23	18 07:44	18 08:20	18 14:27	18 17:25	18 14:55	18 17:12	18 16:39	18 16:02	23 16:04	23 16:28	18 16:11
	上旬合計	22.5	25.0	24.5	37.5	30.5	39.5	29.0	41.5	32.5	28.0	53.0	51.5
	中旬合計	93.5	104.0	101.5	116.5	118.5	142.5	132.0	154.5	122.5	124.0	124.5	108.5
	下旬合計	71.0	57.0	59.0	64.0	110.5	83.5	92.0	109.0	137.0	92.5	156.0	150.0
	月合計	187.0	186.0	185.0	218.0	259.5	265.5	253.0	305.0	292.0	244.5	333.5	310.0
	1mm以上日数	14	13	14	17	13	20	15	18	17	16	19	16
	10mm以上日数	7	6	7	8	7	8	9	11	9	8	11	10
	30mm以上日数	2	2	2	1	4	5	4	4	3	2	3	2
50mm以上日数	1	0	0	0	1	0	0	2	2	0	2	1	
70mm以上日数	0	0	0	0	1	0	0	0	1	0	0	1	
100mm以上日数	0	0	0	0	0	0	0	0	0	0	0	1	
8	最大日降水量	90.0	67.0	62.5	94.5	54.5	57.5	44.0	61.0	47.5	62.5	67.5	58.0
	起日	30	30	16	30	15	16	16	23	23	15	23	15
	最大1時間降水量	42.5	32.5	20.5	51.0	21.0	25.0	16.0	21.5	17.5	29.5	17.5	15.0
	起日 時分	30 11:59	30 11:10	30 11:54	30 10:31	16 01:55	15 23:36	23 12:22	16 00:01	16 01:47	15 23:31	23 12:42	16 04:38
	最大10分間降水量	14.0	11.5	9.0	13.5	9.5	7.0	6.5	6.5	12.0	11.5	7.5	9.5
	起日 時分	30 11:39	21 13:47	30 15:04	30 10:26	30 12:39	15 22:57	24 21:27	15 23:26	21 11:12	23 04:47	23 10:54	30 13:21
	上旬合計	0.0	0.0	0.0	0.0	0.0	0.0	0.0	6.5	0.0	23.0	2.5	1.5
	中旬合計	126.0	93.5	106.5	165.5	135.5	132.0	89.0	94.0	72.0	156.5	118.0	154.0
	下旬合計	265.5	172.5	151.5	175.0	155.5	103.0	109.5	104.0	120.5	111.0	151.5	135.0
	月合計	391.5	266.0	258.0	340.5	291.0	235.0	198.5	204.5	192.5	290.5	272.0	290.5
	1mm以上日数	12	11	13	12	12	11	13	13	12	12	14	14
	10mm以上日数	8	9	7	7	9	7	5	5	6	8	9	7
	30mm以上日数	4	2	3	4	5	3	2	3	2	5	4	5
50mm以上日数	3	1	2	3	2	1	0	1	0	1	1	1	
70mm以上日数	2	0	0	2	0	0	0	0	0	0	0	0	
100mm以上日数	0	0	0	0	0	0	0	0	0	0	0	0	

地域気象観測降水量月報

2019年 3/3

単位:mm

月	観測所名	柳ヶ瀬	今津	長浜	朽木平良	米原	南小松	彦根	近江八幡	東近江	大津	信楽	土山
9	最大日降水量	29.5	19.0	11.0	21.0	13.0	23.5	15.5	18.5	12.5	10.5	9.5	17.0
	起日	4	4	21	4	21	4	4	11	11	11	22	22
	最大1時間降水量	15.5	13.5	5.0	18.5	4.0	22.5	11.5	14.5	8.0	5.5	5.5	5.0
	起日 時分	4 05:34	4 19:39	7 23:25	4 16:45	21 01:51	4 16:37	4 16:33	11 13:51	11 14:07	11 20:47	22 16:17	22 16:16
	最大10分間降水量	8.5	10.0	2.5	6.5	1.5	12.0	7.0	6.0	5.0	3.0	2.5	1.5
	起日 時分	4 04:50	4 18:54	7 22:35	4 16:15	22 16:28	4 15:49	4 15:51	11 13:07	11 13:20	4 14:53	22 15:42	22 17:05
	上旬合計	32.5	19.0	7.5	25.0	4.0	43.0	19.5	8.0	1.0	6.0	5.0	11.0
	中旬合計	1.0	0.0	0.0	12.5	1.0	7.5	11.5	19.5	14.0	13.5	11.5	5.0
	下旬合計	23.5	20.0	16.5	30.5	21.0	28.0	22.5	19.5	18.0	11.5	14.5	23.0
	月合計	57.0	39.0	24.0	68.0	26.0	78.5	53.5	47.0	33.0	31.0	31.0	39.0
	1mm以上日数	7	4	4	13	6	8	6	6	4	5	7	7
	10mm以上日数	1	2	1	2	1	4	3	2	1	1	0	1
	30mm以上日数	0	0	0	0	0	0	0	0	0	0	0	0
50mm以上日数	0	0	0	0	0	0	0	0	0	0	0	0	
70mm以上日数	0	0	0	0	0	0	0	0	0	0	0	0	
100mm以上日数	0	0	0	0	0	0	0	0	0	0	0	0	
10	最大日降水量	70.0	71.0	52.5	162.5	62.5	110.0	100.0	97.0	119.0	111.5	163.0	134.5
	起日	12	12	12	12	25	12	12	12	12	12	12	12
	最大1時間降水量	41.0	13.5	18.0	15.0	18.0	23.0	12.0	13.0	14.0	21.0	21.5	16.5
	起日 時分	4 01:09	4 00:53	4 01:46	12 14:59	4 02:03	4 01:17	12 16:22	19 15:06	4 02:00	12 07:48	12 15:27	12 11:19
	最大10分間降水量	10.0	5.0	6.0	5.0	4.5	7.5	4.5	4.5	7.5	12.0	5.0	3.5
	起日 時分	4 00:35	4 00:31	4 01:14	3 23:42	4 01:33	4 00:50	19 15:14	19 14:57	4 01:21	1 17:55	4 01:12	18 06:18
	上旬合計	79.5	26.0	24.5	45.0	22.5	35.0	11.5	16.5	34.5	56.0	31.0	12.0
	中旬合計	112.0	104.0	78.0	245.0	89.0	171.5	134.0	132.5	158.5	149.5	191.5	169.5
	下旬合計	81.0	75.0	106.5	79.0	117.0	85.5	115.5	113.0	142.5	117.0	144.5	145.0
	月合計	272.5	205.0	209.0	369.0	228.5	292.0	261.0	262.0	335.5	322.5	367.0	326.5
	1mm以上日数	15	15	13	19	11	14	11	12	12	13	15	14
	10mm以上日数	6	6	7	8	7	8	7	7	9	9	8	6
	30mm以上日数	3	2	2	3	2	2	2	2	3	2	3	2
50mm以上日数	2	1	1	1	2	1	2	1	2	1	2	2	
70mm以上日数	1	1	0	1	0	1	1	1	1	1	1	2	
100mm以上日数	0	0	0	1	0	1	1	0	1	1	1	1	
11	最大日降水量	32.5	13.0	13.5	21.0	20.5	14.5	20.5	21.5	23.0	25.0	11.5	7.0
	起日	14	18	18	28	18	18	18	18	18	18	18	18
	最大1時間降水量	5.5	6.5	10.0	7.0	6.5	5.5	5.5	9.0	8.5	10.5	5.5	2.5
	起日 時分	14 07:46	18 20:10	17 01:08	18 21:24	18 19:35	18 21:49	18 21:55	18 22:48	18 20:31	18 20:02	18 23:50	18 23:55
	最大10分間降水量	2.5	3.0	4.0	3.0	2.5	2.0	2.0	3.5	2.5	4.0	1.5	1.5
	起日 時分	14 05:49	18 19:30	17 00:18	18 19:14	18 19:03	18 21:40	18 19:06	14 07:45	18 20:03	18 19:25	18 23:39	18 20:50
	上旬合計	4.5	3.5	2.5	12.5	1.5	1.0	0.5	0.0	0.0	1.5	1.0	0.0
	中旬合計	82.0	40.5	39.0	51.5	42.0	31.5	33.5	31.5	34.5	33.0	14.0	12.5
	下旬合計	1.0	2.0	0.0	35.5	0.5	7.5	0.0	0.5	1.0	0.5	3.5	4.0
	月合計	87.5	46.0	41.5	99.5	44.0	40.0	34.0	32.0	35.5	35.0	18.5	16.5
	1mm以上日数	10	9	8	17	8	9	5	5	5	5	5	5
	10mm以上日数	3	1	2	3	1	1	1	1	1	1	1	0
	30mm以上日数	1	0	0	0	0	0	0	0	0	0	0	0
50mm以上日数	0	0	0	0	0	0	0	0	0	0	0	0	
70mm以上日数	0	0	0	0	0	0	0	0	0	0	0	0	
100mm以上日数	0	0	0	0	0	0	0	0	0	0	0	0	
12	最大日降水量	49.5	17.0	17.5	25.5	14.5	16.0	15.5	14.5	12.0	12.0	15.0	18.0
	起日	5	27	30	27	17	30	30	30	30	30	22	2
	最大1時間降水量	8.5	3.5	5.0	6.0	4.5	3.5	4.5	4.0	5.0	3.5	4.0	5.0
	起日 時分	4 15:49	30 09:38	27 00:45	27 09:11	27 01:30	30 11:09	27 01:25	27 01:20	27 01:09	30 11:17	27 00:55	2 08:54
	最大10分間降水量	3.0	1.5	2.0	1.5	1.5	1.0	1.5	1.5	2.0	1.5	1.5	1.5
	起日 時分	27 13:32	17 12:03	27 00:37	27 11:21	27 00:59	31 15:30	27 01:01	27 01:02	27 01:12	27 00:18	27 02:39	27 00:33
	上旬合計	160.5	54.5	38.5	28.0	39.0	18.0	17.5	8.0	9.0	10.5	12.0	18.0
	中旬合計	72.5	32.5	25.5	37.0	23.0	20.5	17.0	12.5	9.0	10.0	10.5	7.0
	下旬合計	83.0	47.0	46.5	64.5	38.0	47.5	38.5	34.0	34.5	27.5	39.0	34.5
	月合計	316.0	134.0	110.5	129.5	100.0	86.0	73.0	54.5	52.5	48.0	61.5	59.5
	1mm以上日数	20	19	17	19	15	14	11	9	8	7	8	8
	10mm以上日数	13	6	4	4	4	4	4	1	2	2	3	3
	30mm以上日数	4	0	0	0	0	0	0	0	0	0	0	0
50mm以上日数	0	0	0	0	0	0	0	0	0	0	0	0	
70mm以上日数	0	0	0	0	0	0	0	0	0	0	0	0	
100mm以上日数	0	0	0	0	0	0	0	0	0	0	0	0	

地域気象観測日照時間月報

2019年

単位:h

月	観測所名	今津	長浜	米原	南小松	彦根	東近江	大津	信楽	土山
1月	旬合計 上旬	18.7	29.3	31.8	23.8	26.1	26.2	33.8	31.0	29.5
	旬合計 中旬	30.4	39.6	39.1	33.1	36.5	36.1	38.5	32.7	35.3
	旬合計 下旬	23.4	33.5	35.6	28.0	33.0	31.2	42.9	32.8	30.9
	月合計	72.5	102.4	106.5	84.9	95.6	93.5	115.2	96.5	95.7
	0.1時間未満日数	7	3	7	7	5	4	5	4	3
2月	旬合計 上旬	18.5	31.3	30.1	21.7	32.5	35.3	38.8	33.3	34.2
	旬合計 中旬	12.3	31.4	33.1	22.1	29.5	25.7	27.5	25.4	23.6
	旬合計 下旬	39.4	45.9	44.6	38.2	45.9	43.8	42.7	41.2	43.6
	月合計	70.2	108.6	107.8	82.0	107.9	104.8	109.0	99.9	101.4
	0.1時間未満日数	8	3	4	4	4	5	4	3	4
3月	旬合計 上旬	42.9	50.1	50.5	43.8	48.5	45.4	41.7	40.8	44.8
	旬合計 中旬	42.9	44.1	38.3	45.1	45.4	45.6	45.2	43.3	41.2
	旬合計 下旬	45.7	51.1	57.9	48.1	58.9	53.5	48.4	45.4	51.4
	月合計	131.5	145.3	146.7	137.0	152.8	144.5	135.3	129.5	137.4
	0.1時間未満日数	4	4	3	2	2	3	4	4	3
4月	旬合計 上旬	69.2	71.4	71.0	75.3	77.1	76.5	81.7	74.2	70.3
	旬合計 中旬	68.7	69.7	69.6	62.7	73.5	73.2	70.3	65.7	72.0
	旬合計 下旬	37.5	43.5	39.6	34.8	38.7	35.6	35.3	31.2	37.1
	月合計	175.4	184.6	180.2	172.8	189.3	185.3	187.3	171.1	179.4
	0.1時間未満日数	4	4	4	4	4	4	4	4	4
5月	旬合計 上旬	90.2	93.4	87.3	85.4	89.5	88.5	86.0	85.3	89.0
	旬合計 中旬	74.6	81.0	81.3	69.9	84.0	82.8	68.3	65.8	73.6
	旬合計 下旬	98.9	98.7	96.0	92.3	98.3	99.3	98.1	96.5	96.4
	月合計	263.7	273.1	264.6	247.6	271.8	270.6	252.4	247.6	259.0
	0.1時間未満日数	3	2	2	3	2	2	2	2	3
6月	旬合計 上旬	54.8	53.7	52.1	52.9	53.3	52.9	53.3	46.1	49.1
	旬合計 中旬	64.2	78.0	75.0	56.0	75.9	71.0	64.1	54.2	65.8
	旬合計 下旬	46.1	52.0	50.6	46.7	52.9	51.4	44.7	41.7	44.0
	月合計	165.1	183.7	177.7	155.6	182.1	175.3	162.1	142.0	158.9
	0.1時間未満日数	4	4	3	5	4	3	2	3	3
7月	旬合計 上旬	23.8	33.1	28.9	22.1	33.4	20.3	19.4	11.8	18.3
	旬合計 中旬	21.9	20.9	16.6	19.1	15.9	15.0	14.5	10.7	15.8
	旬合計 下旬	59.1	71.2	67.8	44.6	73.9	62.9	56.5	46.2	58.7
	月合計	104.8	125.2	113.3	85.8	123.2	98.2	90.4	68.7	92.8
	0.1時間未満日数	7	7	8	8	5	7	6	7	6
8月	旬合計 上旬	105.1	112.5	105.6	100.7	108.9	103.3	100.2	91.2	91.4
	旬合計 中旬	63.7	68.7	64.9	57.7	67.2	63.4	60.0	49.7	52.3
	旬合計 下旬	41.2	43.3	39.4	35.8	42.9	33.6	36.8	34.0	34.9
	月合計	210.0	224.5	209.9	194.2	219.0	200.3	197.0	174.9	178.6
	0.1時間未満日数	3	3	2	4	2	3	2	3	3
9月	旬合計 上旬	65.6	74.5	68.3	53.0	71.0	74.9	62.6	56.3	62.0
	旬合計 中旬	70.8	77.6	76.9	75.6	78.2	72.3	63.6	63.9	68.7
	旬合計 下旬	42.7	45.1	42.4	36.6	41.4	46.4	38.3	40.4	37.3
	月合計	179.1	197.2	187.6	165.2	190.6	193.6	164.5	160.6	168.0
	0.1時間未満日数	2	1	1	2	1	2	1	2	2
10月	旬合計 上旬	52.0	58.9	52.0	49.2	62.6	53.1	50.2	49.6	42.4
	旬合計 中旬	30.5	35.3	35.2	31.3	35.3	28.8	26.2	26.9	25.9
	旬合計 下旬	40.0	38.9	36.5	40.6	45.5	42.7	41.1	34.0	39.1
	月合計	122.5	133.1	123.7	121.1	143.4	124.6	117.5	110.5	107.4
	0.1時間未満日数	6	7	7	7	7	9	8	8	9
11月	旬合計 上旬	73.6	79.2	75.7	70.6	82.5	82.1	78.5	70.3	80.8
	旬合計 中旬	43.0	51.4	49.7	49.0	52.5	55.8	57.6	53.7	59.7
	旬合計 下旬	42.9	47.9	39.7	36.3	44.6	38.6	36.6	32.0	39.1
	月合計	159.5	178.5	165.1	155.9	179.6	176.5	172.7	156.0	179.6
	0.1時間未満日数	1	1	2	3	1	2	1	2	2
12月	旬合計 上旬	31.1	31.9	24.4	35.0	30.8	36.6	41.8	35.9	33.5
	旬合計 中旬	34.2	38.0	36.8	37.1	37.3	42.7	40.4	36.8	43.3
	旬合計 下旬	26.8	35.1	35.0	28.7	37.3	35.4	37.4	30.0	30.9
	月合計	92.1	105.0	96.2	100.8	105.4	114.7	119.6	102.7	107.7
	0.1時間未満日数	6	4	5	4	5	5	5	3	4

地域気象観測風向・風速月報

2019年 2/2

単位:m/s

月	観測所名	東近江					大津					信楽					土山				
		平均	最大	最大風向	最大瞬間風向	最多	平均	最大	最大風向	最大瞬間風向	最多	平均	最大	最大風向	最大瞬間風向	最多	平均	最大	最大風向	最大瞬間風向	最多
1	月最大		7.8	NNW	14.8	NNW		8.4	WNW	14.2	WNW		6.2	N	13.0	W		7.5	W	13.8	W
	起日		31		28			28		28			31		26			22		26	
	上旬平均	1.6				ESE	1.9				W	1.4				WSW	1.3				W
	中旬平均	1.5				ESE	1.5				SSE	1.3				W	1.3				W
	下旬平均	2.0				NW	2.3				WNW	1.8				WNW	1.6				W
	月平均	1.7				NW	1.9				SSE	1.5				WSW	1.4				W
	10m/s以上日数	0					0				0					0					0
	15m/s以上日数	0					0				0					0					0
	20m/s以上日数	0					0				0					0					0
	30m/s以上日数	0					0				0					0					0
2	月最大		7.7	NW	14.2	NNW		7.9	WNW	12.9	N		6.8	N	14.8	NW		8.1	ESE	14.2	W
	起日		23		23			16		28			23		23			19		12	
	上旬平均	1.9				NW	1.8				W	1.6				N	1.7				W
	中旬平均	1.7				NW	1.7				W	1.5				N	1.7				W
	下旬平均	2.2				NW	1.6				SSE	1.6				N	1.6				W
	月平均	1.9				NW	1.7				SSE	1.6				N	1.7				W
	10m/s以上日数	0					0				0					0					0
	15m/s以上日数	0					0				0					0					0
	20m/s以上日数	0					0				0					0					0
	30m/s以上日数	0					0				0					0					0
3	月最大		8.3	NNW	15.4	WNW		10.0	WNW	16.1	WNW		7.6	WSW	14.1	WNW		10.0	E	19.7	E
	起日		22		31			17		13			31		31			10		10	
	上旬平均	1.8				NW	1.7				WNW	1.4				N	1.6				W
	中旬平均	1.7				ESE	2.0				SSE	1.6				WNW	1.6				ESE
	下旬平均	2.4				NW	2.2				NW	2.1				N	1.9				W
	月平均	2.0				NW	2.0				SSE	1.7				N	1.7				W
	10m/s以上日数	0					1				0					1					0
	15m/s以上日数	0					0				0					0					0
	20m/s以上日数	0					0				0					0					0
	30m/s以上日数	0					0				0					0					0
4	月最大		10.5	NNW	17.6	NNW		7.9	NW	16.0	WNW		7.7	E	16.0	W		10.0	ESE	18.3	E
	起日		27		27			27		8			30		27			10		30	
	上旬平均	2.3				NNW	2.4				SSE	2.2				WSW	1.8				W
	中旬平均	2.1				NW	1.9				NW	1.7				N	1.9				ESE
	下旬平均	2.0				SE	1.8				NE	1.8				N	2.7				ESE
	月平均	2.1				NNW	2.0				NW	1.9				N	2.1				ESE
	10m/s以上日数	1					0				0					1					0
	15m/s以上日数	0					0				0					0					0
	20m/s以上日数	0					0				0					0					0
	30m/s以上日数	0					0				0					0					0
5	月最大		7.6	NNW	16.7	SSE		7.7	SE	14.1	SE		7.1	SSE	13.5	S		10.6	ESE	20.2	ESE
	起日		29		20			19		19			19		19			20		20	
	上旬平均	1.8				ESE	1.6				SSE	1.5				N	1.4				W
	中旬平均	2.3				SE	2.4				E	2.0				SSE	3.9				ESE
	下旬平均	1.7				SE	1.7				SSE	1.4				N	1.5				E
	月平均	1.9				SE	1.9				SSE	1.6				N	2.3				ESE
	10m/s以上日数	1					0				0					2					0
	15m/s以上日数	0					0				0					0					0
	20m/s以上日数	0					0				0					0					0
	30m/s以上日数	0					0				0					0					0
6	月最大		7.0	NNW	13.1	NNW		8.3	E	16.8	E		7.8	E	15.8	E		11.8	ESE	21.5	E
	起日		8		8			15		15			15		15			15		15	
	上旬平均	1.5				SSE	1.7				SSE	1.4				N	2.0				ESE
	中旬平均	1.9				SE	2.2				SSE	1.9				E	2.5				ESE
	下旬平均	1.6				NNW	1.7				NW	1.6				N	2.0				ESE
	月平均	1.7				NNW	1.9				SSE	1.7				N	2.1				ESE
	10m/s以上日数	0					0				0					2					0
	15m/s以上日数	0					0				0					0					0
	20m/s以上日数	0					0				0					0					0
	30m/s以上日数	0					0				0					0					0
7	月最大		7.2	NW	15.8	NNW		6.4	E	12.1	N		6.8	ENE	14.9	E		9.7	ESE	18.9	ESE
	起日		23		27			26		27			28		11			11		11	
	上旬平均	1.4				SE	1.6				E	1.4				E	2.0				ESE
	中旬平均	1.1				SE	1.3				NNE	1.4				ESE	2.4				ESE
	下旬平均	1.2				SE	1.6				SSE	1.2				S	1.8				ESE
	月平均	1.2				SE	1.5				SSE	1.3				S	2.1				ESE
	10m/s以上日数	0					0				0					0					0
	15m/s以上日数	0					0				0					0					0
	20m/s以上日数	0					0				0					0					0
	30m/s以上日数	0					0				0					0					0
8	月最大		8.5	SE	23.9	SSE		9.6	ESE	17.8	ESE		7.8	E	17.6	E		14.0	ESE	24.9	ESE
	起日		13		13			15		15			14		15			15		15	
	上旬平均	1.3				SE	2.0				SSE	1.4				E	2.3				ESE
	中旬平均	2.1				SE	2.7				E	2.1				E	3.9				ESE
	下旬平均	1.1				SE	1.6				SSE	1.1				WSW	1.0				ESE
	月平均	1.5				SE	2.1				SSE	1.5				E	2.3				ESE
	10m/s以上日数	0					0				0					2					0
	15m/s以上日数	0					0				0					0					0
	20m/s以上日数	0					0				0					0					0
	30m/s以上日数	0					0				0					0					0
9	月最大		6.7	NNW	16.0	SSE		6.2	ESE	13.7	SW		6.9	S	14.4	E		9.2	ESE	16.4	E
	起日		16		23			7		23			23		22			22		22	
	上旬平均	1.3				SE	1.7				SSE	1.2				SSE	2.1				ESE
	中旬平均	2.1				NNW	1.8				SSE	1.8				N	1.6				ESE
	下旬平均	1.7				SE	1.8				NE	1.6				E	2.6				ESE
	月平均	1.7				SE	1.8														

1 5 地域気象観測積雪年報

2019年
単位: cm

月	観測所名	柳ヶ瀬		今津		米原		彦根	
		最深積雪	積雪差合計	最深積雪	積雪差合計	最深積雪	積雪差合計	最深積雪	積雪差合計
1 月	月最大	19	18	16	15	5	8	7	7
	起日	27	26	27	26	27	27	27	26
	旬合計 上旬		18		4		1		0
	旬合計 中旬		0		0		0		0
	旬合計 下旬		32		23		11		7
	月合計		50		27		12		7
	3cm以上日数	16	7	7	3	2	2	2	1
	5cm以上日数	14	3	5	2	1	1	2	1
	10cm以上日数	7	1	3	1	0	0	0	0
	20cm以上日数	0	0	0	0	0	0	0	0
	50cm以上日数	0	0	0	0	0	0	0	0
	100cm以上日数	0	0	0	0	0	0	0	0
	200cm以上日数	0		0		0		0	
2 月	月最大	6	0	0	0	0	0	0	0
	起日	2	-	-	-	-	-	-	-
	旬合計 上旬		0		0		0		0
	旬合計 中旬		0		0		0		0
	旬合計 下旬		0		0		0		0
	月合計		0		0		0		0
	3cm以上日数	3	0	0	0	0	0	0	0
	5cm以上日数	2	0	0	0	0	0	0	0
	10cm以上日数	0	0	0	0	0	0	0	0
	20cm以上日数	0	0	0	0	0	0	0	0
	50cm以上日数	0	0	0	0	0	0	0	0
	100cm以上日数	0	0	0	0	0	0	0	0
	200cm以上日数	0		0		0		0	
3 月	月最大	4	4	0	0	0	0	0	0
	起日	14	14	-	-	-	-	-	-
	旬合計 上旬		0		0		0		0
	旬合計 中旬		4		0		0		0
	旬合計 下旬		0		0		0		0
	月合計		4		0		0		0
	3cm以上日数	1	1	0	0	0	0	0	0
	5cm以上日数	0	0	0	0	0	0	0	0
	10cm以上日数	0	0	0	0	0	0	0	0
	20cm以上日数	0	0	0	0	0	0	0	0
	50cm以上日数	0	0	0	0	0	0	0	0
	100cm以上日数	0	0	0	0	0	0	0	0
	200cm以上日数	0		0		0		0	

観測期間は、前年(2018年)から4月18日及び11月13日から翌年(2020年)。
4月及び11月、12月の積雪は観測されなかった。

1 6 警報・注意報・情報の種類別、地域別発表回数表

令和元年中

滋賀県の気象年報（彦根地方気象台）より

1月

一次細分区域		南部										北部									
市町村等をまとめた地域		近江南部					東近江					甲賀		近江西部		湖北		湖東			
種類	市町等	大津市南部	草津市	守山市	栗東市	野洲市	近江八幡市	東近江市	日野町	竜王町	甲賀市	湖南市	大津市北部	高島市	長浜市	米原市	彦根市	愛荘町	豊郷町	甲良町	多賀町
	警報	暴風																			
暴風雪																					
大雨																					
大雪																					
洪水																					
注意報	風雪	2	2	2	2	2	2	2	2	2	2	7	7	7	7	7	3	3	3	3	
	強風	8	8	8	2	8	8	8	2	2	2	2	7	7	7	7	7				
	大雨																				
	大雪							1	1		1		1	1	2	1					
	洪水																				
	着雪							1	1		1		1	1	2	1					
	乾燥																				
	濃霧	1	1	1	1	1	1	1	1	1	1	1	1	1	1	1	1	1	1	1	1
	霜																				
	なだれ													4	1						
	低温																				
雷	3	3	3	3	3	3	3	3	3	3	3	8	8	8	8	8	8	8	8	8	

2月

一次細分区域		南部										北部									
市町村等をまとめた地域		近江南部					東近江					甲賀		近江西部		湖北		湖東			
種類	市町等	大津市南部	草津市	守山市	栗東市	野洲市	近江八幡市	東近江市	日野町	竜王町	甲賀市	湖南市	大津市北部	高島市	長浜市	米原市	彦根市	愛荘町	豊郷町	甲良町	多賀町
	警報	暴風																			
暴風雪																					
大雨																					
大雪																					
洪水																					
注意報	風雪																				
	強風	5	5	5	1	5	5	5	1	1	1	5	5	5	5	5	5	1	1	1	1
	大雨																				
	大雪																				
	洪水																				
	着雪																				
	乾燥																				
	濃霧	1	1	1	1	1	1	1	1	1	1	1	1	1	1	1	1	1	1	1	1
	霜																				
	なだれ													2							
	低温																				
雷	1	1	1	1	1	1	1	1	1	1	1	3	3	3	3	3	3	3	3	3	

3月

一次細分区域		南部										北部									
市町村等をまとめた地域		近江南部					東近江					甲賀		近江西部		湖北		湖東			
種類	市町等	大津市南部	草津市	守山市	栗東市	野洲市	近江八幡市	東近江市	日野町	竜王町	甲賀市	湖南市	大津市北部	高島市	長浜市	米原市	彦根市	愛荘町	豊郷町	甲良町	多賀町
	警報	暴風																			
暴風雪																					
大雨																					
大雪																					
洪水																					
注意報	風雪																				
	強風	9	9	9	4	9	9	4	4	4	4	9	9	9	9	9	4	4	4	4	
	大雨																				
	大雪																				
	洪水																				
	着雪																				
	乾燥	2	2	2	2	2	2	2	2	2	2	2	2	2	2	2	2	2	2	2	2
	濃霧																				
	霜	10	10	10	10	10	10	10	10	10	10	10	9	9	9	9	9	9	9	9	9
	なだれ																				
低温																					
雷	7	7	7	7	7	7	7	7	7	7	7	10	10	10	10	10	10	10	10	10	

4月

一次細分区域		南部										北部									
市町村等をまとめた地域		近江南部					東近江					甲賀		近江西部		湖北		湖東			
種類	市町等	大津市南部	草津市	守山市	栗東市	野洲市	近江八幡市	東近江市	日野町	竜王町	甲賀市	湖南市	大津市北部	高島市	長浜市	米原市	彦根市	愛荘町	豊郷町	甲良町	多賀町
	警報	暴風																			
暴風雪																					
大雨																					
大雪																					
洪水																					
注意報	風雪																				
	強風	8	8	8	5	8	8	5	5	5	5	8	8	8	8	8	5	5	5	5	
	大雨																				
	大雪																				
	洪水																				
	着雪																				
	乾燥	5	5	5	5	5	5	5	5	5	5	5	5	5	5	5	5	5	5	5	5
	濃霧	2	2	2	2	2	2	2	2	2	2	2	2	2	2	2	2	2	2	2	2
	霜	11	11	11	11	11	11	11	11	11	11	11	9	9	9	9	9	9	9	9	9
	なだれ																				
低温																					
雷	5	5	5	5	5	5	5	5	5	5	5	5	5	5	5	5	5	5	5	5	

令和元年中

滋賀県の気象年報（彦根地方気象台）より

5月

一次細分区域		南部										北部									
市町村等をまとめた地域		近江南部					東近江			甲賀		近江西部		湖北		湖東					
市町村等 種類	市町村等	大津市南部	草津市	守山市	栗東市	野洲市	近江八幡市	東近江市	日野町	竜王町	甲賀市	湖南市	大津市北部	高島市	長浜市	米原市	彦根市	愛荘町	豊郷町	甲良町	多賀町
	警報	暴風																			
暴風雪																					
大雨																					
大雪																					
洪水																					
注意報	風雪																				
	強風	3	3	3	1	3	3	3	1	1	1	1	3	3	3	3	3	1	1	1	1
	大雨							1			1										
	大雪																				
	洪水														1		1				
	着雪																				
	乾燥	4	4	4	4	4	4	4	4	4	4	4	4	4	4	4	4	4	4	4	4
	濃霧																				
	霜	2	2	2	2	2	2	2	2	2	2	2	1	1	1	1	1	1	1	1	1
	なだれ																				
	低温																				
雷	6	6	6	6	6	6	6	6	6	6	6	5	5	5	5	5	5	5	5	5	

6月

一次細分区域		南部										北部									
市町村等をまとめた地域		近江南部					東近江			甲賀		近江西部		湖北		湖東					
市町村等 種類	市町村等	大津市南部	草津市	守山市	栗東市	野洲市	近江八幡市	東近江市	日野町	竜王町	甲賀市	湖南市	大津市北部	高島市	長浜市	米原市	彦根市	愛荘町	豊郷町	甲良町	多賀町
	警報	暴風																			
暴風雪																					
大雨											1	1			1						
大雪																					
洪水												1									
注意報	風雪																				
	強風	3	3	3	1	3	3	3	1	1	1	1	3	3	3	3	3	1	1	1	1
	大雨	4	5	2	5	3	2	4	5	2	7	4	1	2	3	2	3	1	1	1	2
	大雪																				
	洪水	1	2		2	1		1				2		1	1	1					
	着雪																				
	乾燥	1	1	1	1	1	1	1	1	1	1	1	1	1	1	1	1	1	1	1	1
	濃霧																				
	霜																				
	なだれ																				
	低温																				
雷	9	9	9	9	9	9	9	9	9	9	9	8	8	8	8	8	8	8	8	8	

令和元年中

滋賀県の気象年報（彦根地方気象台）より

7月

一次細分区域		南部										北部									
市町村等をまとめた地域		近江南部					東近江					甲賀		近江西部		湖北		湖東			
市町等 種類		大津市南部	草津市	守山市	栗東市	野洲市	近江八幡市	東近江市	日野町	竜王町	甲賀市	湖南市	大津市北部	高島市	長浜市	米原市	彦根市	愛荘町	豊郷町	甲良町	多賀町
	警報	暴風																			
暴風雪																					
大雨		2	1		2	1		1	1	1	2	1				1	2	1		1	1
大雪																					
注意報	洪水	1	1					2									1	2	1		1
	風雪																				
	強風	2	2	2	1	2	2	2	1	1	1	1	2	2	2	2	2	1	1	1	1
	大雨	10	7	5	7	6	5	6	7	6	10	5	4	5	4	4	5	5	3	4	5
	大雪																				
	洪水	5	5	3	4	3	3	5	3	2	3	2	1	4	3	2	4	3	3	2	1
	着雪																				
	乾燥																				
	濃霧	1	1	1	1	1	1	1	1	1	1	1	1	1	1	1	1	1	1	1	1
	霜																				
	なだれ																				
	低温																				
	雷	13	13	13	13	13	13	13	13	13	13	13	13	13	13	13	13	13	13	13	13

8月

一次細分区域		南部										北部									
市町村等をまとめた地域		近江南部					東近江					甲賀		近江西部		湖北		湖東			
市町等 種類		大津市南部	草津市	守山市	栗東市	野洲市	近江八幡市	東近江市	日野町	竜王町	甲賀市	湖南市	大津市北部	高島市	長浜市	米原市	彦根市	愛荘町	豊郷町	甲良町	多賀町
	警報	暴風																			
暴風雪																					
大雨		1	1	1	1	1	1	1	1	1	1	1	1	2	2	2	1	1	1	1	1
大雪																					
注意報	洪水							1					1	2	2						1
	風雪																				
	強風	1	1	1	1	1	1	1	1	1	1	1	1	1	1	1	1	1	1	1	1
	大雨	9	9	8	9	4	4	6	7	5	7	5	6	7	7	6	7	6	5	5	6
	大雪																				
	洪水	4	4	2	2	1	1	2	1	1	1	1	2	5	6	3	2	1	2	1	2
	着雪																				
	乾燥																				
	濃霧																				
	霜																				
	なだれ																				
	低温																				
	雷	13	13	13	13	13	13	13	13	13	13	13	13	13	13	13	13	13	13	13	13

令和元年中

滋賀県の気象年報（彦根地方気象台）より

9月

一次細分区域		南部										北部									
市町村等をまとめた地域		近江南部					東近江					甲賀		近江西部		湖北		湖東			
市町村等 種類	市町村等	大津市南部	草津市	守山市	栗東市	野洲市	近江八幡市	東近江市	日野町	竜王町	甲賀市	湖南市	大津市北部	高島市	長浜市	米原市	彦根市	愛荘町	豊郷町	甲良町	多賀町
	警報	暴風																			
暴風雪																					
大雨							1														
大雪																					
注意報	洪水																				
	風雪																				
	強風	4	4	4	1	4	4	4	1	1	1	1	4	4	4	4	4	1	1	1	1
	大雨	3	3	2	3	2	2	5	1		4	2	2	1	1		2	1			
	大雪																				
	洪水	2	2	1	1		2	2	1	1		1			1		1				
	着雪																				
	乾燥	1	1	1	1	1	1	1	1	1	1	1	1	1	1	1	1	1	1	1	1
	濃霧																				
	霜																				
	なだれ																				
低温																					
雷	12	12	12	12	12	12	12	12	12	12	12	12	12	12	12	12	12	12	12	12	

10月

一次細分区域		南部										北部									
市町村等をまとめた地域		近江南部					東近江					甲賀		近江西部		湖北		湖東			
市町村等 種類	市町村等	大津市南部	草津市	守山市	栗東市	野洲市	近江八幡市	東近江市	日野町	竜王町	甲賀市	湖南市	大津市北部	高島市	長浜市	米原市	彦根市	愛荘町	豊郷町	甲良町	多賀町
	警報	暴風	1	1	1	1	1	1	1	1	1	1	1	1	1	1	1	1	1	1	1
暴風雪																					
大雨		1	1		1	1	1	2	2	2	2	2	1	1	1	2	2	2		1	2
大雪																					
注意報	洪水									1			1								
	風雪																				
	強風	7	7	7	4	7	7	7	4	4	4	4	7	7	7	7	7	4	4	4	4
	大雨	4	4	3	4	4	4	6	6	5	6	5	3	3	3	4	4	4	2	3	4
	大雪																				
	洪水	2	2	3	2	2	3	3	2	2	4	2	1	3	1	1	2	1	1	1	1
	着雪																				
	乾燥																				
	濃霧	1	1	1	1	1	1	1	1	1	1	1	1	1	1	1	1	1	1	1	1
	霜																				
	なだれ																				
低温																					
雷	6	6	6	6	6	6	6	6	6	6	6	7	7	7	7	7	7	7	7	7	

令和元年中

滋賀県の気象年報（彦根地方気象台）より

11月

一次細分区域		南部										北部									
市町村等をまとめた地域		近江南部					東近江			甲賀		近江西部		湖北		湖東					
市町村等 種類		大津市南部	草津市	守山市	栗東市	野洲市	近江八幡市	東近江市	日野町	竜王町	甲賀市	湖南市	大津市北部	高島市	長浜市	米原市	彦根市	愛荘町	豊郷町	甲良町	多賀町
	警報	暴風																			
暴風雪																					
大雨																					
大雪																					
洪水																					
注意報	風雪																				
	強風	6	6	6	3	6	6	3	3	3	3	6	6	6	6	6	3	3	3	3	
	大雨																				
	大雪																				
	洪水																				
	着雪																				
	乾燥	1	1	1	1	1	1	1	1	1	1	1	1	1	1	1	1	1	1	1	1
	濃霧	2	2	2	2	2	2	2	2	2	2	2	2	2	2	2	2	2	2	2	2
	霜																				
	なだれ																				
	低温																				
雷	3	3	3	3	3	3	3	3	3	3	3	6	6	6	6	6	6	6	6	6	

12月

一次細分区域		南部										北部									
市町村等をまとめた地域		近江南部					東近江			甲賀		近江西部		湖北		湖東					
市町村等 種類		大津市南部	草津市	守山市	栗東市	野洲市	近江八幡市	東近江市	日野町	竜王町	甲賀市	湖南市	大津市北部	高島市	長浜市	米原市	彦根市	愛荘町	豊郷町	甲良町	多賀町
	警報	暴風																			
暴風雪																					
大雨																					
大雪																					
洪水																					
注意報	風雪											1	1	1	1	1					
	強風	6	6	6	3	6	6	3	3	3	3	6	6	6	6	6	3	3	3	3	
	大雨												1	1							
	大雪																				
	洪水																				
	着雪																				
	乾燥																				
	濃霧	1	1	1	1	1	1	1	1	1	2	2	1	1	1	1	1	1	1	1	1
	霜																				
	なだれ																				
	低温																				
雷	4	4	4	4	4	4	4	4	4	4	4	8	8	8	8	8	8	8	8	8	

令和元年中

滋賀県の気象年報（彦根地方気象台）より

年合計

一次細分区域		南部										北部									
市町村等をまとめた地域		近江南部					東近江					甲賀		近江西部		湖北		湖東			
市町等 種類		大津市南部	草津市	守山市	栗東市	野洲市	近江八幡市	東近江市	日野町	竜王町	甲賀市	湖南市	大津市北部	高島市	長浜市	米原市	彦根市	愛荘町	豊郷町	甲良町	多賀町
	警報	暴風	1	1	1	1	1	1	1	1	1	1	1	1	1	1	1	1	1	1	1
暴風雪																					
大雨		4	3	1	4	3	2	5	4	4	6	5	2	3	4	5	5	4	1	3	4
大雪																					
洪水		1	1					3			1	1	1	3	2		1	2	1		2
注意報	風雪	2	2	2	2	2	2	2	2	2	2	8	8	8	8	8	3	3	3	3	3
	強風	62	62	62	27	62	62	27	27	27	27	61	61	61	61	61	25	25	25	25	25
	大雨	30	28	20	28	19	17	28	26	18	35	21	16	19	19	16	21	17	11	13	17
	大雪							1	1		1		1	1	2	1					
	洪水	14	15	9	11	7	9	13	7	6	8	8	4	13	13	7	10	5	6	4	4
	着雪							1	1		1		1	1	2	1					
	乾燥	14	14	14	14	14	14	14	14	14	14	14	14	14	14	14	14	14	14	14	14
	濃霧	9	9	9	9	9	9	9	9	9	10	10	9	9	9	9	9	9	9	9	9
	霜	23	23	23	23	23	23	23	23	23	23	23	19	19	19	19	19	19	19	19	19
	なだれ													6	1						
	低温																				
雷	82	82	82	82	82	82	82	82	82	82	82	98	98	98	98	98	98	98	98	98	

※ 切替の回数は含んでいません。

令和元年中

滋賀県の気象年報（彦根地方気象台）より

気象情報発表回数表

標 題	1月	2月	3月	4月	5月	6月	7月	8月	9月	10月	11月	12月	年
大雪に関する滋賀県気象情報	6												6
降ひょうと落雷に関する滋賀県気象情報			6										6
突風と降ひょう及び落雷に関する滋賀県気象情報			5		4						4		13
雪に関する滋賀県気象情報			1										1
突風と落雷に関する滋賀県気象情報				4		9	3	5		7			28
高温に関する滋賀県気象情報					1								1
大雨と突風及び落雷に関する滋賀県気象情報						9	15	16	2	1			43
大雨と落雷に関する滋賀県気象情報						1							1
大雨に関する滋賀県気象情報						6	2			2			10
令和元年 台風第6号に関する滋賀県気象情報							6						6
長期間の高温に関する滋賀県気象情報								1					1
令和元年 台風第10号に関する滋賀県気象情報								13					13
長雨に関する滋賀県気象情報								1					1
令和元年 台風第19号に関する滋賀県気象情報										11			11
令和元年 台風第20号に関する滋賀県気象情報										3			3
大雨と突風及び降ひょうに関する滋賀県気象情報										4			4
計	6	0	12	4	5	25	26	36	2	28	4	0	148

記録的短時間大雨情報発表回数表

標 題	1月	2月	3月	4月	5月	6月	7月	8月	9月	10月	11月	12月	年
滋賀県記録的短時間大雨情報													0

竜巻注意情報発表回数表

標 題	1月	2月	3月	4月	5月	6月	7月	8月	9月	10月	11月	12月	年
滋賀県竜巻注意情報					2	1	1	2	1	4			11

高温注意情報発表回数表

標 題	1月	2月	3月	4月	5月	6月	7月	8月	9月	10月	11月	12月	年
滋賀県高温注意情報							4	17	3				24

土砂災害警戒情報発表回数表

標 題	1月	2月	3月	4月	5月	6月	7月	8月	9月	10月	11月	12月	年
滋賀県土砂災害警戒情報													0

※滋賀県との共同発表

指定河川洪水予報発表回数表

河川名	1月	2月	3月	4月	5月	6月	7月	8月	9月	10月	11月	12月	年
淀川水系姉川								5					5
淀川水系日野川							3						3

※滋賀県との共同発表

17 滋賀県で観測した平成30年・令和元年中の有感地震

滋賀県の地震より

県内 有感 番号	発震時			震央地名	北緯		東経		深さ	規模	各地の震度
	年	月 日	時 分		°	'	°	'	km	M	
1	2019年	1月25日	4時10分	滋賀県北部	35	27.1	135	59.0	14	2.9	震度2：高島市朽木柏＊ 震度1：長浜市木之本町木之本＊、長浜市西浅井町大浦＊、高島市今津町日置前＊、高島市マキノ町＊、高島市朽木市場＊
2		2月25日	3時49分	滋賀県北部	35	32.3	136	18.7	39	3.4	震度1：長浜市落合町＊、長浜市木之本町木之本＊、長浜市余呉町中之郷＊、長浜市西浅井町大浦＊、長浜市八幡東町＊、長浜市宮部町＊、豊郷町石畑＊、高島市今津町日置前＊、愛荘町安孫子＊、愛荘町愛知川＊、東近江市上二俣町＊、東近江市妹町＊
3		3月9日	1時08分	岐阜県美濃中西部	35	22.3	136	41.0	42	4.4	震度3：東近江市市子川原町＊、東近江市五個荘小幡町＊ 震度2：彦根市城町、彦根市西今町＊、長浜市公園町＊、長浜市内保町＊、長浜市落合町＊ 長浜市木之本町木之本＊、長浜市余呉町中之郷＊、長浜市西浅井町大浦＊、長浜市八幡東町＊、長浜市宮部町＊、豊郷町石畑＊、多賀町多賀＊、高島市今津町日置前＊、高島市マキノ町＊、高島市勝野＊、高島市今津町弘川＊、米原市春照＊、米原市下多良＊、米原市顔戸＊、米原市長岡＊、愛荘町安孫子＊、愛荘町愛知川＊、近江八幡市桜宮町、近江八幡市出町＊、近江八幡市安土町下豊浦＊、滋賀日野町河原＊、竜王町小口＊、湖南市中央森北公園＊、湖南市石部中央西庁舎＊、湖南市中央東庁舎＊、甲賀市水口町、甲賀市甲賀町大久保＊、甲賀市土山町＊、甲賀市甲南町＊、甲賀市信楽町＊、東近江市君ヶ畑町、東近江市上二俣町＊、東近江市池庄町＊、東近江市山上町＊、東近江市妹町＊、東近江市鉢光寺町＊ 震度1：長浜市湖北町速水＊、長浜市高月町渡岸寺＊、甲良町在土＊、高島市朽木柏＊、高島市朽木市場＊、高島市安曇川町＊、大津市南小松、大津市木戸消防分団＊、大津市南郷＊、大津市真野＊、草津市草津＊、栗東市安養寺＊、野洲市西河原＊、野洲市小篠原＊、甲賀市甲賀町相模＊、東近江市八日市緑町＊
4		3月13日	13時48分	紀伊水道	33	48.0	134	54.8	43	5.3	震度3：長浜市西浅井町大浦＊ 震度2：彦根市城町、長浜市公園町＊、長浜市内保町＊、長浜市落合町＊、長浜市湖北町速水＊ 長浜市高月町渡岸寺＊、長浜市木之本町木之本＊、長浜市余呉町中之郷＊、長浜市八幡東町＊、長浜市宮部町＊、豊郷町石畑＊、高島市マキノ町＊、米原市春照＊、米原市下多良＊、米原市顔戸＊、米原市長岡＊、愛荘町愛知川＊、大津市御陵町、大津市国分＊、大津市南郷＊、近江八幡市桜宮町、近江八幡市出町＊、近江八幡市安土町下豊浦＊、草津市草津＊、守山市石田町＊、栗東市安養寺＊、竜王町小口＊、野洲市西河原＊、湖南市中央森北公園＊、湖南市石部中央西庁舎＊、湖南市中央東庁舎＊、甲賀市水口町、甲賀市甲賀町大久保＊、甲賀市甲南町＊、甲賀市信楽町＊、甲賀市甲賀町相模＊、東近江市市子川原町＊、東近江市五個荘小幡町＊、東近江市鉢光寺町＊ 震度1：彦根市西今町＊、甲良町在土＊、多賀町多賀＊、高島市今津町日置前＊、高島市勝野＊、愛荘町安孫子＊、大津市南小松、滋賀日野町河原＊、野洲市小篠原＊、甲賀市土山町＊、東近江市君ヶ畑町、東近江市上二俣町＊、東近江市八日市緑町＊、東近江市池庄町＊
5		4月14日	20時38分	滋賀県北部	35	21.2	135	55.3	10	2.1	震度2：高島市朽木柏＊ 震度1：高島市朽木市場＊、高島市勝野＊
6		5月6日	9時50分	滋賀県南部	34	59.8	135	57.0	9	2.8	震度1：大津市国分＊、大津市南郷＊、草津市草津＊、栗東市安養寺＊、湖南市石部中央西庁舎＊、湖南市中央東庁舎＊、甲賀市信楽町＊
7		5月21日	7時17分	大阪府北部	34	53.4	135	35.7	11	3.5	震度1：大津市南郷＊、湖南市石部中央西庁舎＊
8		5月24日	13時25分	奈良県	34	5.5	135	34.7	62	3.8	震度1：甲賀市信楽町＊

9	6月25日	8時31分	滋賀県北部	35	18.6	135	59.0	17	3.0
			震度2：高島市朽木市場＊ 震度1：長浜市公園町＊, 多賀町多賀＊, 高島市今津町日置前＊, 高島市朽木柏＊ 高島市勝野＊, 高島市今津町弘川＊, 大津市南小松						
10	7月28日	3時31分	三重県南東沖	33	9.6	137	23.8	393	6.6
			震度1：彦根市城町, 近江八幡市桜宮町						
11	8月4日	19時23分	福島県沖	37	42.4	141	37.9	45	6.4
			震度1：彦根市城町, 近江八幡市桜宮町						
12	8月23日	0時11分	滋賀県北部	35	25.0	136	2.3	9	2.2
			震度1：高島市今津町日置前＊						
13	8月31日	8時32分	岐阜県美濃中西部	35	30.1	136	27.0	11	3.7
			震度1：長浜市高月町渡岸寺＊, 長浜市余呉町中之郷＊, 米原市春照＊, 米原市長岡＊						
14	10月26日	21時32分	京都府南部	35	4.3	135	38.9	7	3.5
			震度1：大津市国分＊, 大津市南郷＊						
15	10月27日	19時03分	大阪府北部	34	50.0	135	36.1	10	3.2
			震度1：大津市南郷＊						
16	11月13日	1時07分	大阪府北部	34	51.3	135	37.2	8	3.2
			震度1：大津市南郷＊						

* 印は、滋賀県または防災科学技術研究所設置の震度計観測点です。

18 過去10年間の被害状況

年次	災害区分			人的被害(人)			住宅被害(棟)					被害金額 (千円)
				死者	行方不明	負傷者	全壊	半壊	一部損壊	床上浸水	床下浸水	
22	風	水	害	-	-	10	1	-	2	-	30	688,405
	雪		害	-	-	-	-	-	-	-	4,495	
	凍	霜	害	-	-	-	-	-	-	-	-	
	干		害	-	-	-	-	-	-	-	-	
	雷・ひょう		害	-	-	-	-	-	-	-	8,000	
その他			-	-	-	-	-	-	-	-	-	
	合	計	-	-	10	1	-	2	-	30	700,900	
23	風	水	害	-	-	12	-	-	9	1	17	1,645,378
	雪		害	-	-	7	-	-	62	-	-	9,365
	凍	霜	害	-	-	-	-	-	-	-	-	-
	干		害	-	-	-	-	-	-	-	-	-
	雷・ひょう		害	-	-	-	-	-	-	-	-	4,215
その他			-	-	-	-	-	-	-	-	-	
	合	計	-	-	19	-	-	71	1	17	1,658,958	
24	風	水	害	-	-	16	-	-	7	11	195	3,765,712
	雪		害	1	-	12	-	-	-	-	-	181,417
	凍	霜	害	-	-	-	-	-	-	-	-	-
	干		害	-	-	-	-	-	-	-	-	-
	雷・ひょう		害	-	-	-	-	-	-	-	-	-
その他			-	-	-	-	-	-	-	-	75,000	
	合	計	1	-	28	-	-	7	11	195	4,022,129	
25	風	水	害	1	-	12	10	281	456	39	505	26,848,242
	雪		害	-	-	1	-	-	-	-	-	17,523
	凍	霜	害	-	-	-	-	-	-	-	-	-
	干		害	-	-	-	-	-	-	-	-	-
	雷・ひょう		害	-	-	-	-	-	-	-	-	-
その他			-	-	-	-	-	-	-	-	-	
	合	計	1	-	13	10	281	456	39	505	26,865,765	
26	風	水	害	-	-	3	-	-	-	-	111	1,414,334
	雪		害	-	-	-	-	-	-	-	-	14,370
	凍	霜	害	-	-	-	-	-	-	-	-	-
	干		害	-	-	-	-	-	-	-	-	-
	雷・ひょう		害	-	-	-	-	-	-	-	-	1,762
その他			-	-	-	-	-	-	-	-	654	
	合	計	-	-	3	-	-	-	-	111	1,431,120	
27	風	水	害	-	-	3	-	-	-	-	1	1,237,416
	雪		害	-	-	-	-	-	-	-	-	25,385
	凍	霜	害	-	-	-	-	-	-	-	-	-
	干		害	-	-	-	-	-	-	-	-	-
	雷・ひょう		害	-	-	-	-	-	-	-	-	-
その他			-	-	-	-	-	-	-	-	-	
	合	計	-	-	3	-	-	-	-	1	1,262,801	
28	風	水	害	-	-	-	-	-	-	-	-	509,024
	雪		害	1	-	-	-	-	-	-	-	-
	凍	霜	害	-	-	-	-	-	-	-	-	-
	干		害	-	-	-	-	-	-	-	-	-
	雷・ひょう		害	-	-	-	-	-	-	-	-	22,109
その他			-	-	-	-	-	-	-	-	-	
	合	計	1	-	-	-	-	-	-	-	531,133	
29	風	水	害	-	-	4	-	1	347	9	88	5,667,314
	雪		害	-	-	4	-	-	-	-	-	216,801
	凍	霜	害	-	-	-	-	-	-	-	-	-
	干		害	-	-	-	-	-	-	-	-	-
	雷・ひょう		害	-	-	-	-	-	-	-	-	42
その他			-	-	-	-	-	-	-	-	-	
	合	計	-	-	8	-	1	347	9	88	5,884,157	
30	風	水	害	4	-	87	2	23	2,540	-	6	5,392,119
	雪		害	-	-	-	-	-	-	-	-	-
	凍	霜	害	-	-	-	-	-	-	-	-	-
	干		害	-	-	-	-	-	-	-	-	-
	雷・ひょう		害	-	-	-	-	-	-	-	-	-
その他			-	-	3	-	-	5	-	-	-	
	合	計	4	-	90	2	23	2,545	-	6	5,392,119	
1	風	水	害	-	-	8	-	1	24	-	2	162,901
	雪		害	-	-	-	-	-	-	-	-	-
	凍	霜	害	-	-	-	-	-	-	-	-	-
	干		害	-	-	-	-	-	-	-	-	-
	雷・ひょう		害	-	-	-	-	-	5	-	-	-
その他			-	-	-	-	-	-	-	-	-	
	合	計	-	-	8	-	1	29	-	2	162,901	

産業保安編

産業保安行政

高圧ガスおよび火薬類の製造、販売、貯蔵等の許認可事務を行うとともに、高圧ガスおよび火薬類の製造所、貯蔵所等に立ち入り、製造施設等の維持管理状況や保安管理体制の指導を行っている。

また、液化石油ガス販売店に立ち入り、LPガス消費者に係る保安の調査や点検状況などの指導を行い、関係団体と連携し、一般消費者に対して消費者保安の確保を図るため、各種啓発活動に努めている。

さらに、電気工事業を営む事業者の登録事務および電気工事の作業に従事する者の免状交付事務を行っている。

[01. 産業保安行政体系図]

1 高圧ガス保安行政

(1) 高圧ガス規制の目的

高圧ガスによる爆発や火災等の災害を防止するため「高圧ガス保安法」および「液化石油ガスの保安の確保及び取引の適正化に関する法律」に基づき、製造、販売、貯蔵、消費等について規制を行い、その他容器の製造や取扱いを規制することにより災害の防止と公共の安全を確保することを目的としている。

(2) 高圧ガス関係事業所（製造、販売、貯蔵、消費）の現状

「高圧ガス保安法」および「液化石油ガスの保安の確保及び取引の適正化に関する法律」に基づく製造、販売、貯蔵、消費等の許可および届出事業所等は、次のとおりである。

[02. 高圧ガス関係事業所数]

(3) 高圧ガス関係の許可・届出件数

令和元年度における「高圧ガス保安法」および「液化石油ガスの保安の確保及び取引の適正化に関する法律」に基づく許可、届出の件数は、次のとおりである。

[03. 高圧ガス関係申請件数]

(4) 高圧ガス関係の免状交付

令和元年度の高圧ガス製造保安責任者および販売主任者等に係る免状の交付件数は、次のとおりである。

[04. 高圧ガス製造保安責任者等免状交付件数]

(5) 検査等の実施

- ア 「高圧ガス保安法」および「液化石油ガスの保安の確保及び取引の適正化に関する法律」に基づく許可を受けた事業所は完成検査に合格した後でなければ施設を使用してはならないとされており、それらの規定に基づく検査を行っている。
- イ 高圧ガス製造事業所について、施設の位置、構造および設備が技術上の基準に適合しているかについて検査するため、定期的に保安検査を行っている。
- ウ 災害発生防止のため、製造販売事業所等に対して毎年立入検査を実施し、帳簿書類等を検査している。
- エ 高圧ガス運搬車両については、毎年関係機関と協力の上、監視・指導を行っている。

なお、令和元年度に実施した立入検査等の結果については、次のとおりである。

[05. 高圧ガス等検査実施件数]

(6) 各種講習会の実施状況

「高圧ガス保安法」および「液化石油ガスの保安の確保及び取引の適正化に関する法律」に基づく設備基準等の徹底と自主保安の確立による災害防止を図るため、各種講習会を実施している。

令和元年度講習会実施状況

講習会	実施回数	受講者数
高圧ガス製造事業関係	2	384
液化石油ガス販売事業関係	3	308
計	5	692

2 火薬類・猟銃保安行政

(1) 火薬類・猟銃等規制の目的

火薬類は爆発や火災等の潜在的危険性を有しているため、「火薬類取締法」および「武器等製造法」に基づき、火薬類の製造、販売、貯蔵、消費および猟銃等の製造、販売等を規制し、災害の防止と公共の安全を確保することを目的としている。

(2) 火薬類・猟銃等関係事業所（製造、販売、貯蔵等）の現状

「火薬類取締法」および「武器等製造法」に基づく製造、販売等の許可事業所数は、次のとおりである。

[06. 火薬類関係事業所数]

(3) 火薬類・猟銃等関係許可件数

「火薬類取締法」および「武器等製造法」に基づく令和元年度の許可件数は、次のとおりであり、譲受および消費許可が大半を占めている。

[07. 火薬類・猟銃等関係許可等件数]

(4) 免状の交付

令和元年度における火薬類取扱保安責任者の免状交付数は表のとおりである。

令和元年度火薬類取扱保安責任者免状交付件数

免状種別	交付	再交付	書換	計
甲種	13	0	0	13
乙種	6	0	0	6
丙種	2	0	0	2
計	21	0	0	21

(5) 立入検査等

ア 火薬類製造施設および火薬庫について、その位置、構造および設備等が技術上の基準に適合しているかについて年1回（定期）保安検査を行っている。

イ 随時、火薬類消費場所等に立入り、「火薬類の保安管理、取扱基準の遵守」および「盗難防止設備等の維持管理」の状況を検査するため、立入検査を行っている。令和元年度に実施した検査件数は、次のとおりである。

[08. 火薬類・猟銃等関係検査実施件数]

(6) 各種講習会の実施状況

火薬類取扱者を対象とした講習会を実施し、保安意識の高揚と事故防止の徹底を図った。

令和元年度講習会実施状況

講習会	実施回数	受講者数
煙火消費保安教育講習会	1	165
火薬類取扱従事者保安教育講習会	1	29
計	2	194

3 電気保安行政

(1) 電気工事士法関係業務

電気工事士法は電気工事の作業に従事する者の一定の資格および義務を定め、電気工事の欠陥による災害の発生の防止に寄与しようとする法律である。

令和元年度電気工事士免状交付数

免状種別	交付	再交付	書換	計
第一種	89	15	0	104
第二種	761	40	4	805
計	850	55	4	909

(2) 電気工事業法関係業務

電気工事業法は電気工事業を営む者の登録およびその業務の規制を行うことにより、その業務の適正な実施を確保し、それにより電気工作物の保安確保を目的とした法律である。

登録申請時に電気工事業者としての適格性を審査しており、また、建設業の許可を受けた建設業者のうち電気工事業の種類を指定を受けた者は届出をし、登録電気工事業者とみなされて電気工事業法の適用を受けることとなっており、登録業者と同様に適格性を審査している。

令和元年度電気工事業の登録（届出）数

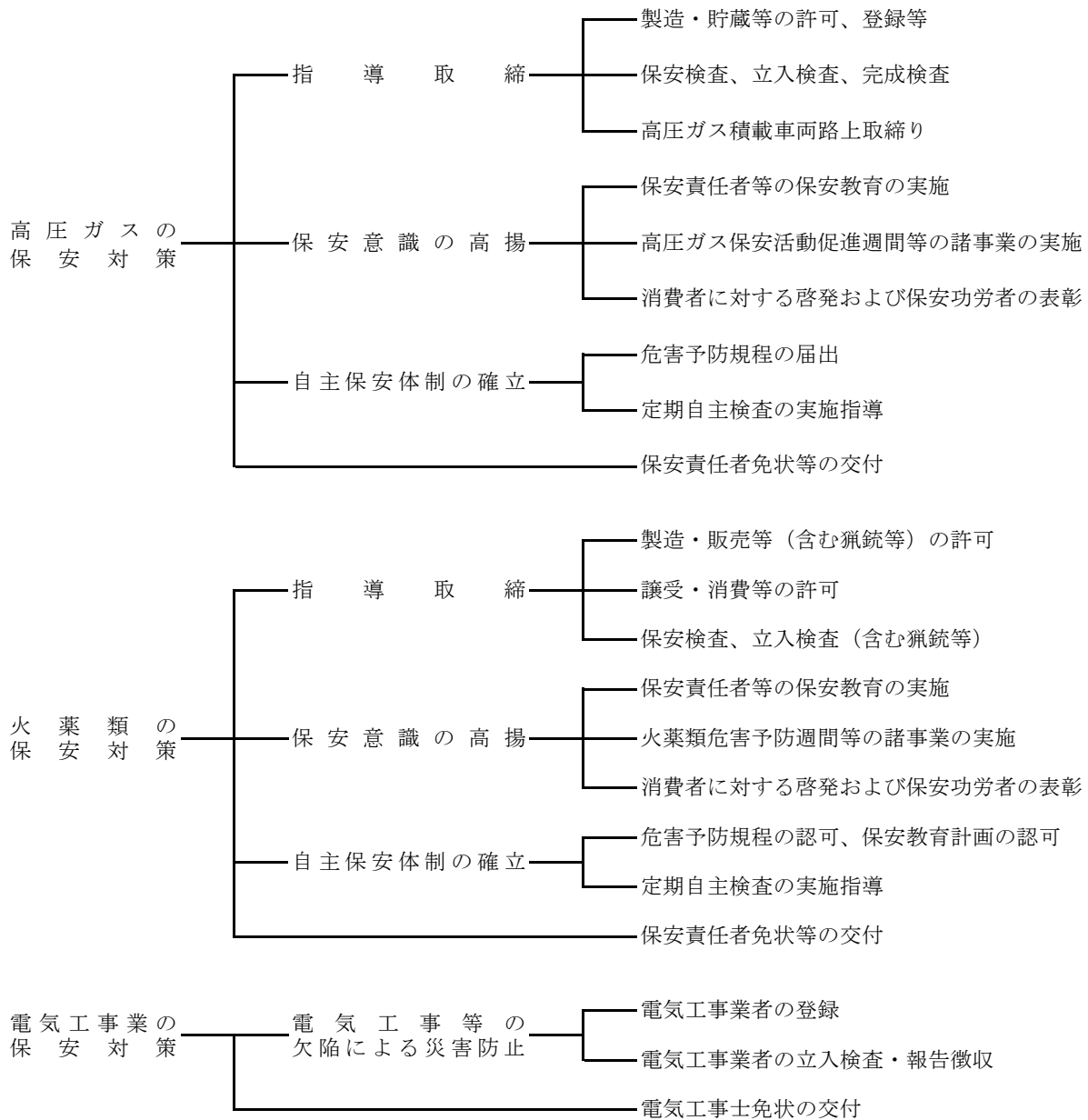
	新規登録	更新登録	登録変更	登録証再交付	累計
登録者数	49	154	47	0	250
みなし登録者数	21		89		110
計	70	154	136	0	360

(3) 講習会の実施状況

令和元年度講習会実施状況

	実施回数	受講者数		計
		登録	届出	
電気工事業者保安講習会	2	702	412	1114

01 産業保安行政体系図



02 高圧ガス関係事業所数

事業所区分		年度	23	24	25	26	27	28	29	30	1
製造事業所	第 一 種	一般高圧ガス（一般則）	99	97	96	97	100	103	97	95	93
		液化石油ガス（液石則）	86	85	77	76	73	73	62	59	57
		冷凍（冷凍則）	118	110	103	103	96	87	86	83	68
		計	303	292	276	276	269	263	245	237	218
	第 二 種	一般高圧ガス（一般則）	225	227	335	236	236	238	244	249	238
		液化石油ガス（液石則）	4	4	4	5	5	5	4	5	5
		冷凍（冷凍則）	926	935	932	924	910	912	892	886	891
		計	1155	1166	1271	1165	1151	1155	1140	1140	1134
貯蔵所	一般高圧ガス（一般則）	147	145	155	166	166	167	185	187	179	
	液化石油ガス（液石則）	28	28	30	32	31	32	36	39	40	
	計	175	173	185	198	197	199	221	226	219	
特定消費者	一般高圧ガス（一般則）	56	58	56	56	54	55	54	55	54	
	液化石油ガス（液石則）	53	53	53	42	40	41	36	36	37	
	計	109	111	109	98	94	96	90	91	91	
容器検査所	一般高圧ガス（一般則）	14	14	14	14	14	14	15	15	14	
	液化石油ガス（液石則）	3	3	3	3	3	3	3	3	3	
	計	17	17	17	17	17	17	18	18	17	
販売事業所	販売事業者数（液石法）	204	200	201	199	194	191	186	184	180	
	販売事業所数（液石法）	221	217	218	211	206	202	197	195	191	
	保安機関数（液石法）	201	200	200	198	196	191	185	184	180	
	認定販売事業者数（液石法）	4	4	5	5	4	4	4	5	5	
	充てん事業者数（液石法）	14	14	14	14	14	14	15	14	14	
	充てん設備数（液石法）	27	27	28	29	29	32	34	34	35	

03 高圧ガス関係申請件数

令和元年度

許可届出区分	許 可				届 出							
	製 造		貯 蔵		製 造		貯 蔵		販 売	特 定 消 費		
新規変更区分	新規	変更	新規	変更	新規	変更	新規	変更	新規	新規	変更	
一般高圧ガス（一般則）	2	26	0	5	12	15	6	20	16	0	18	
液化石油ガス（液石則）	1	9	0	0	0	2	0	0	2	1	1	
冷 凍（冷凍則）	0	9	/	/	36	13	/	/	0	/	/	
計	3	44	0	5	48	30	6	20	18	1	19	

04 高压ガス製造保安責任者等免状交付件数

令和元年度

免状種別		交付	再交付	書換	令和元年度計	交付累計
製造保安責任者	乙種化学	7			7	367
	丙種化学(液石)	16		1	17	2,354
	丙種化学(特別)	35			35	1,507
	乙種機械	15			15	774
	第二種冷凍機械	18			18	1,046
	第三種冷凍機械	46			46	5,143
	小計	137	0	1	138	11,191
販売主任者	第一種販売	14			14	447
	第二種販売	38	1	2	41	5,009
	小計	52	1	2	55	5,456
液化石油ガス設備士		25	5	10	40	3,826
合計		214	6	13	233	20,473

05 高圧ガス等検査実施件数

令和元年度

検査区分		完 成 検 査	保 安 検 査	立 入 検 査
製 造 所	一 般 高 圧 ガ ス	22	26	26
	液 化 石 油 ガ ス	8	8	8
	冷 凍	9	0	0
所 移 動 車 両	タ ン ク ロ ー リ ー	0	0	0
	路 上	/	/	1
販 売 事 業 所		/	/	0
容 器 検 査 所		/	/	5
貯 蔵 所		5	/	0
計		44	34	40

06 火薬類関係事業所数

令和2年(2020年)3月31日現在

管内		大津	南部	甲賀	東近江	湖東	湖北	高島	計
事業所区分									
製造事業所(煙火)					2		3		5
販 売	火薬・爆薬・火工品	1					1	1	3
	火工品・実包								
	船舶用火工品								
	建設用びょう打銃用空砲								
	煙火			1	1		1		3
	競技用紙雷管	3	4	3	5	1	5	1	22
小計	4	4	4	6	1	7	2	28	
所 火 薬	1級	2				1	2	2	7
	(棟数)	4				2	4	5	15
	2級								-
	3級	1							1
	(棟数)	1							1
	煙火			1	2		2		5
	(棟数)			3	2		4		9
	玩具煙火						1		1
	(棟数)						1		1
	小計	3		1	2	1	5	2	14
(棟数)	5		3	2	2	9	5	26	
庫 外 貯 蔵 庫	販売業者	1	1		2		2		6
	その他	5	2	1	3	1	3	1	16
	小計	6	3	1	5	1	5	1	22
猟銃等製造販売所	製造								
	製造・販売	1					1		2
	販売	1							1
	小計	2					1		3
合計		15	7	6	15	3	21	5	72

07 火薬類・猟銃等関係許可等件数

令和元年度

許 可 区 分		件 数
製造営業	新設許可	
	変更許可	
販売営業	競技用紙雷管許可	
	上記以外許可	1
火薬庫	設置移転許可	
	構造設備変更	
完成検査（製造営業）		
完成検査（火薬庫）		
保安検査（製造施設）		5
保安検査（火薬庫）		12
譲渡許可		3
譲受許可		31
消費許可		21
廃棄許可		21
猟銃等製造許可		
猟銃等販売許可		
計		94

※譲受許可件数は市町委譲分も含む

08 火薬類・猟銃等関係検査実施件数

令和元年度

検査場所	検査区分	
	保安検査	立入検査
煙火製造施設	5	5
火薬類販売所	-	6
火薬庫	12	12
庫外貯蔵庫	-	23
消費場所	-	107
計	17	153
猟銃等製造・販売所	-	2
猟銃等販売所	-	0
計	-	2

※消費場所立入件数は市町委譲分も含む

通 信 編

令和元年中の通信業務の概要

令和元年中の県内の災害等通報件数は 88,352 件で、前年に比べ 792 件（0.9%）減少している。

通報件数を回線別に見ると、NTT東西固定電話からの通報件数は 22,195 件で、前年に比べ 973 件（4.2%）の減少、IP電話等からの通報件数は 24,488 件で、前年に比べ 473 件（1.9%）の減少、携帯電話・PHSからの通報件数は 41,669 件で、前年に比べ 650 件（1.6%）の増加となっている。

[01. 回線別災害等通報件数]

01 回線別災害等通報件数

令和元年中

本部名	種類	件数	合計	火災	救急	救助	火災・救急 救助以外の 災害、事案	いたづら	間違い通報	その他
大津市	NTT東西固定電話		5,874	24	3,683	11	39	32	212	1,873
	I P 電話等		6,948	23	5,835	16	27	20	147	880
	携帯電話・PHS		10,770	102	7,868	92	133	40	892	1,643
	合計		23,592	149	17,386	119	199	92	1,251	4,396
彦根市	NTT東西固定電話		2,203	11	1,172	7	6	1	81	925
	I P 電話等		1,975	18	1,504	5	7	0	24	417
	携帯電話・PHS		3,945	46	2,672	30	31	0	128	1,038
	合計		8,123	75	5,348	42	44	1	233	2,380
高島市	NTT東西固定電話		1,159	5	724	3	9	0	16	402
	I P 電話等		813	1	665	0	5	2	2	138
	携帯電話・PHS		1,277	14	903	11	13	0	18	318
	合計		3,249	20	2,292	14	27	2	36	858
湖南広域 行政組合	NTT東西固定電話		4,278	18	2,336	9	48	11	372	1,484
	I P 電話等		5,163	28	4,218	10	55	3	240	609
	携帯電話・PHS		10,409	97	7,351	82	156	14	1,424	1,285
	合計		19,850	143	13,905	101	259	28	2,036	3,378
東近江 行政組合	NTT東西固定電話		4,406	20	2,579	70	249	5	94	1,389
	I P 電話等		4,517	15	3,426	12	188	6	63	807
	携帯電話・PHS		7,350	46	4,572	84	453	25	372	1,798
	合計		16,273	81	10,577	166	890	36	529	3,994
甲賀広域 行政組合	NTT東西固定電話		1,619	1	863	6	32	2	57	658
	I P 電話等		2,577	17	2,031	9	72	1	38	409
	携帯電話・PHS		3,921	21	2,370	40	176	174	260	880
	合計		8,117	39	5,264	55	280	177	355	1,947
湖北地域 消防組合	NTT東西固定電話		2,656	9	1,579	10	10	11	93	944
	I P 電話等		2,495	22	2,054	4	4	2	42	367
	携帯電話・PHS		3,997	65	2,997	72	51	11	191	610
	合計		9,148	96	6,630	86	65	24	326	1,921
県 計	NTT東西固定電話		22,195	88	12,936	116	393	62	925	7,675
	I P 電話等		24,488	124	19,733	56	358	34	556	3,627
	携帯電話・PHS		41,669	391	28,733	411	1,013	264	3,285	7,572
	合計		88,352	603	61,402	583	1,764	360	4,766	18,874

※ NTTのI P電話は「I P電話等」に計上している。