

県内市町の男女共同参画に関する庁内連携組織の設置の有無



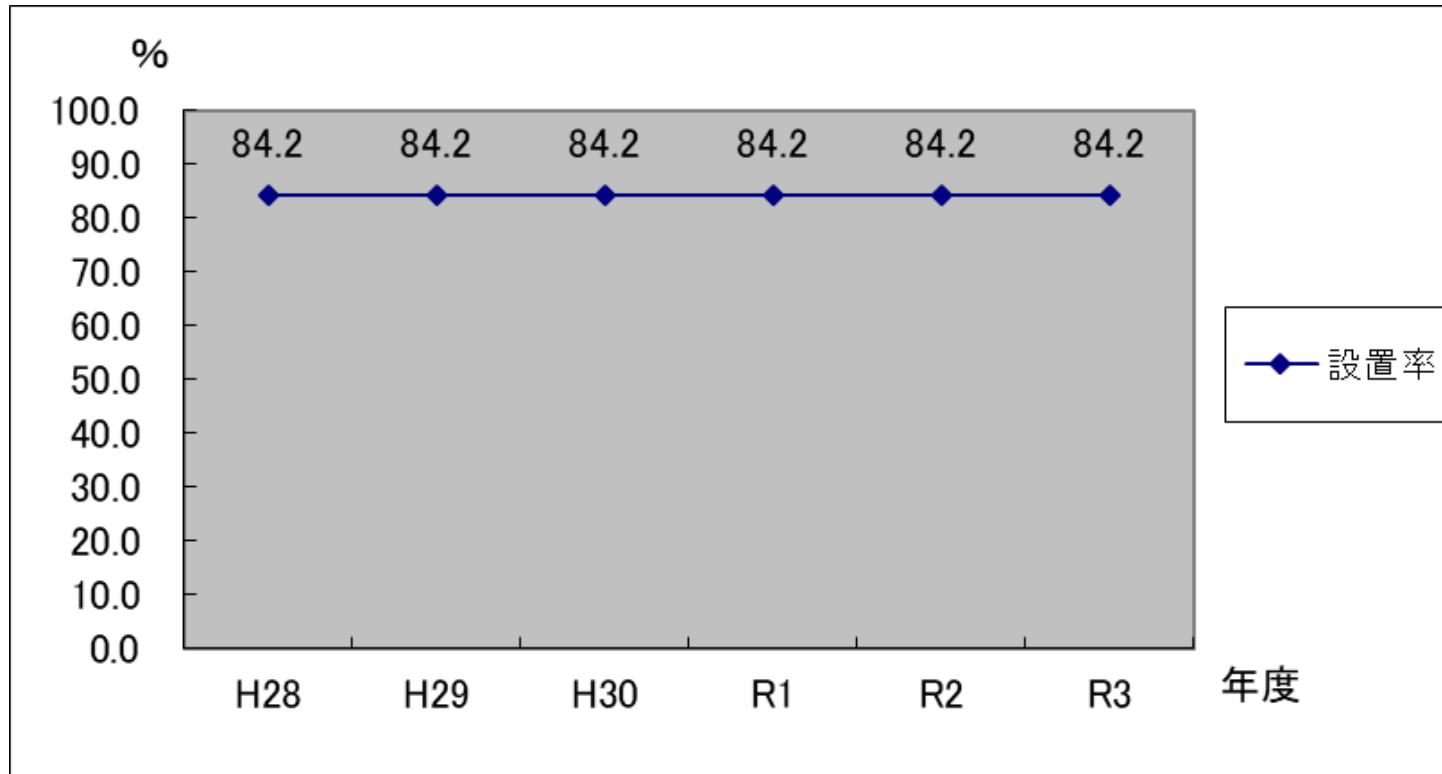
設置率 84.2%

市町名	区分	
	有	無
大津市	○	
彦根市	○	
長浜市	○	
近江八幡市	○	
草津市	○	
守山市	○	
栗東市	○	
甲賀市	○	
野洲市	○	
湖南市	○	
高島市	○	
東近江市	○	
米原市	○	
日野町	○	
竜王町	○	
愛荘町	○	
豊郷町		○
甲良町		○
多賀町		○
計	16	3

令和3年4月1日現在

県内市町の男女共同参画に関する庁内連携組織の 設置率の推移

	H28	H29	H30	R1	R2	R3
設置市町数(か所)	16	16	16	16	16	16
設置率(%)	84.2	84.2	84.2	84.2	84.2	84.2



資料：滋賀県商工観光労働部女性活躍推進課(各年4月1日現在)

地方議会議員に占める女性の割合（県内市町別）

- ① 25%以上
- ② 20%以上25%未満
- ③ 15%以上20%未満
- ④ 10%以上15%未満
- ⑤ 1%以上10%未満
- ⑥ 0%



○参考
 県議会議員に占める女性の割合は、16.7%
 （議員総数42人、うち女性議員数7人）

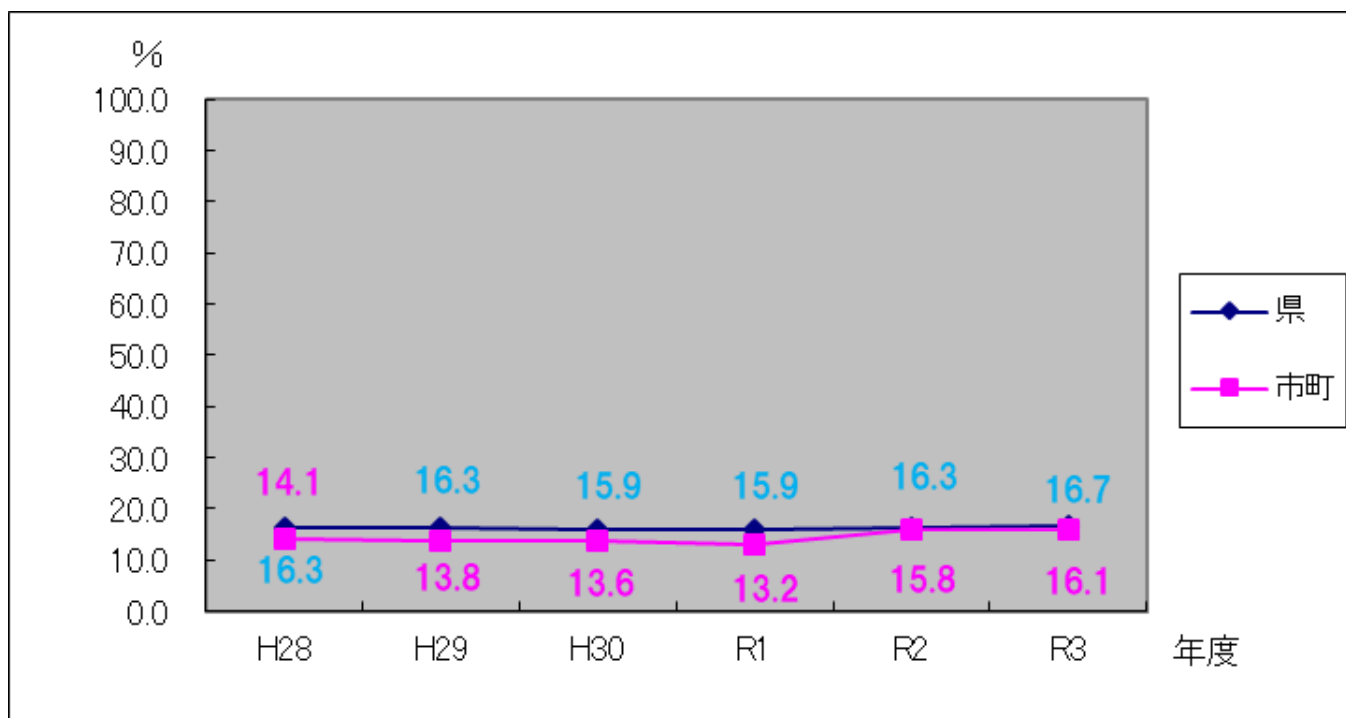
市町名	地方議会		
	議員総数	うち女性議員数	女性比率 (%)
湖南市	18	6	33.3
栗東市	18	4	22.2
高島市	18	4	22.2
彦根市	23	5	21.7
近江八幡市	23	5	21.7
大津市	37	7	18.9
甲賀市	24	4	16.7
野洲市	18	3	16.7
守山市	20	3	15.0
草津市	24	3	12.5
東近江市	25	3	12.0
米原市	18	2	11.1
長浜市	25	1	4.0
(市部計)	291	50	17.2
竜王町	12	2	16.7
豊郷町	12	2	16.7
日野町	13	2	15.4
愛荘町	14	2	14.3
多賀町	12	1	8.3
甲良町	12	0	0.0
(郡部計)	75	9	12.0
(県計)	366	59	16.1

女性比率の高い順に記載

令和3年4月1日現在

地方議会議員に占める女性の割合の推移(県・市町)

		H28	H29	H30	R1	R2	R3
県	(%)	16.3	16.3	15.9	15.9	16.3	16.7
	議員総数(人)	43	43	44	44	43	42
	うち女性議員数(人)	7	7	7	7	7	7
市町		14.1	13.8	13.6	13.2	15.8	16.1
	議員総数(人)	376	376	367	364	367	366
	うち女性議員数(人)	53	52	50	48	58	59

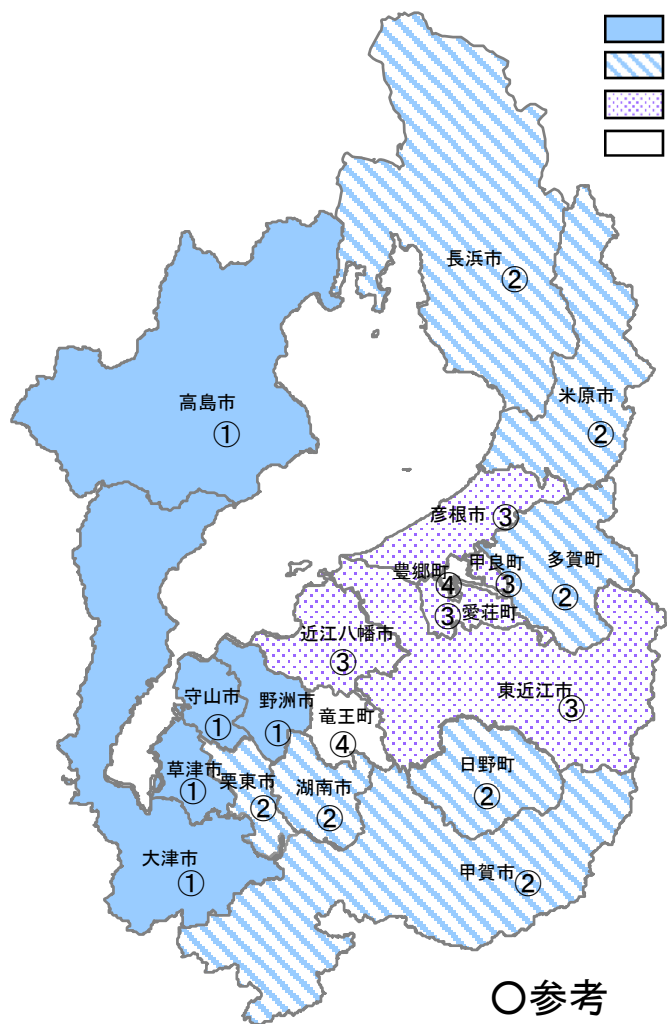


資料：滋賀県商工観光労働部女性活躍推進課(各年4月1日現在)

附属機関(地方自治法第202条の3に基づく審議会等)の委員に占める

女性の割合(県内市町別)

- ① 35%以上
- ② 30%以上35%未満
- ③ 25%以上30%未満
- ④ 25%未満



○参考
 県の附属機関の委員に占める
 女性の割合は、40.9%

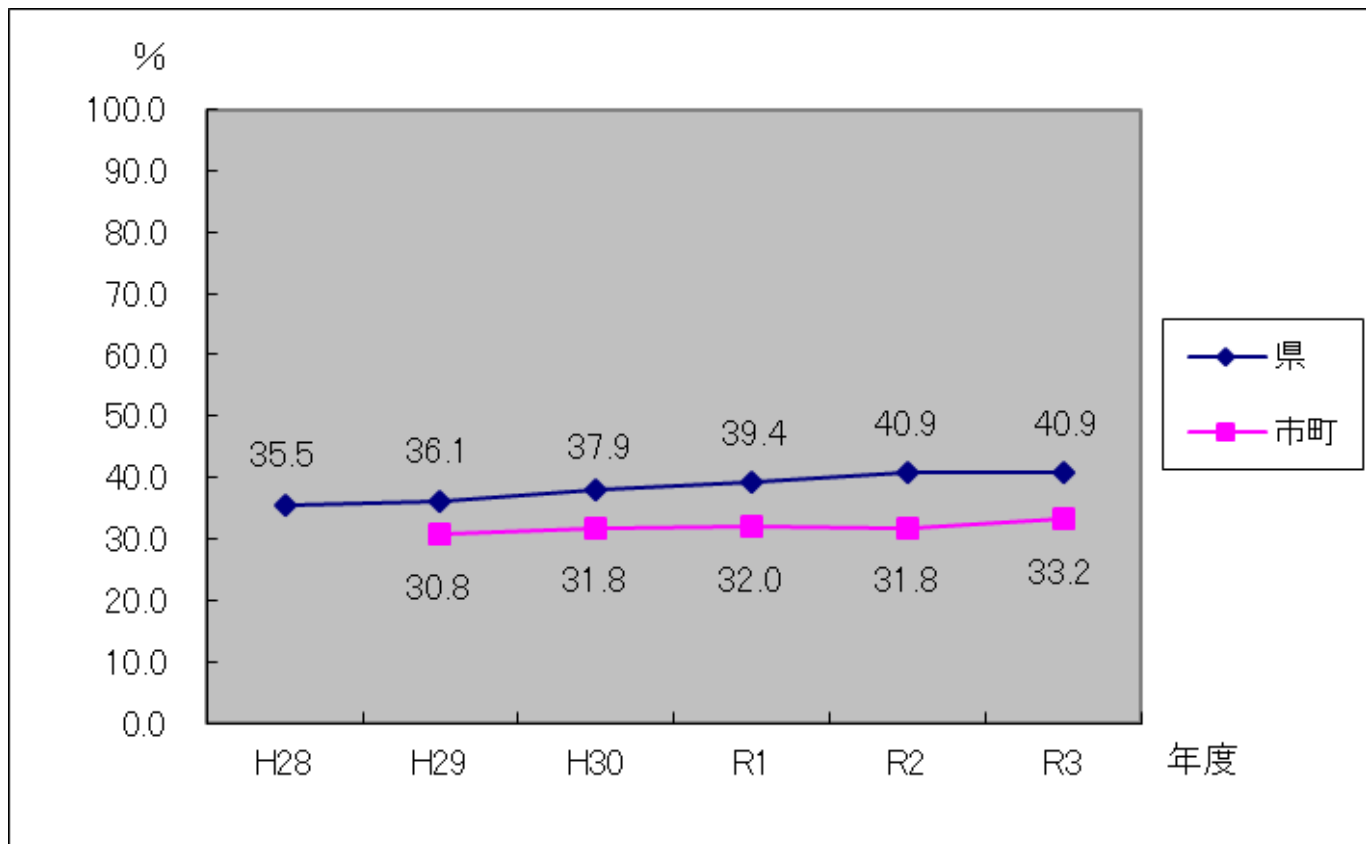
令和3年4月1日現在

市町名	総委員数	うち女性 委員数	女性比率 (%)
草津市	796	322	40.5
野洲市	778	304	39.1
大津市	851	323	38.0
高島市	506	184	36.4
守山市	312	110	35.3
栗東市	503	174	34.6
湖南市	650	220	33.8
長浜市	756	250	33.1
甲賀市	589	194	32.9
米原市	670	208	31.0
近江八幡市	452	134	29.6
東近江市	518	153	29.5
彦根市	643	166	25.8
(市部計)	8,024	2,742	34.2
多賀町	148	47	31.8
日野町	212	65	30.7
甲良町	62	18	29.0
愛荘町	446	128	28.7
竜王町	422	102	24.2
豊郷町	134	32	23.9
(郡部計)	1,424	392	27.5
(県計)	9,448	3,134	33.2

女性比率の高い順に記載

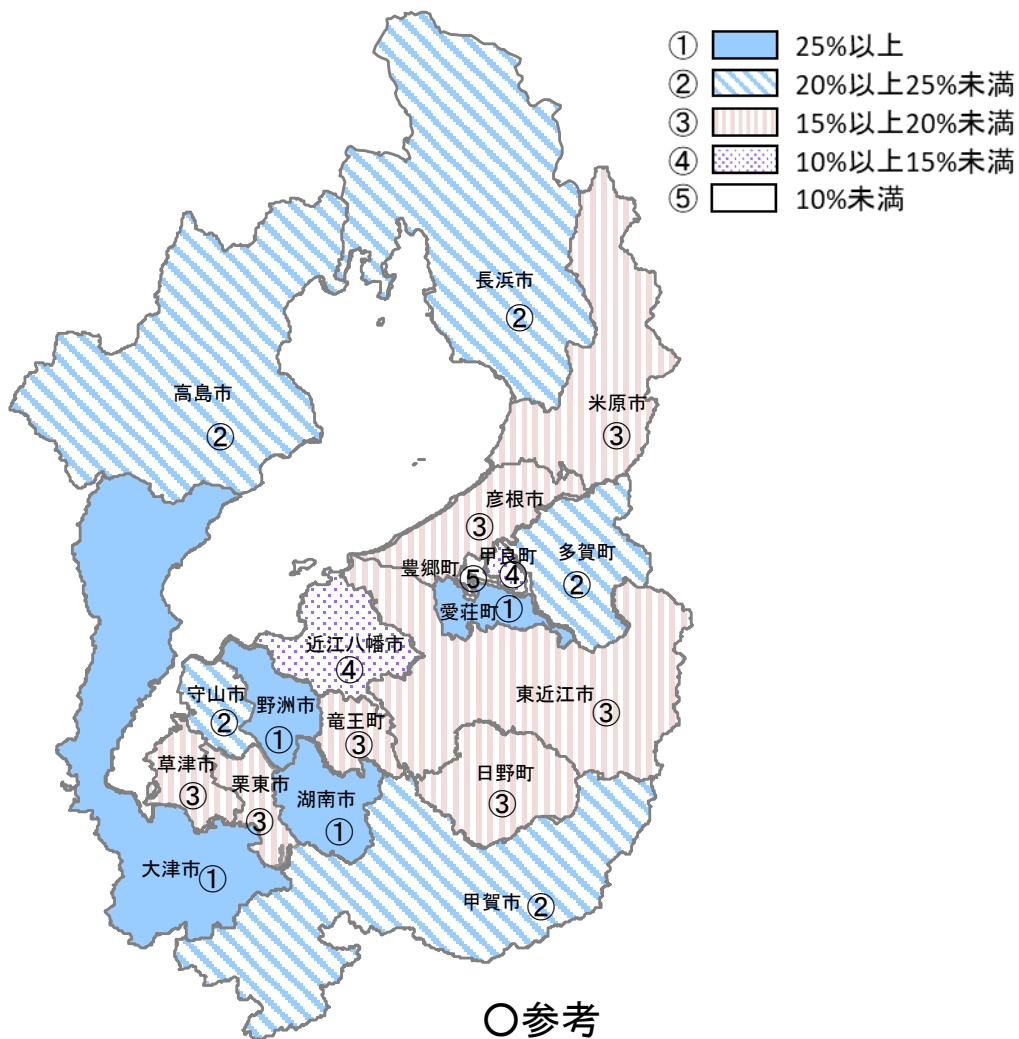
附属機関(地方自治法第202条の3に基づく審議会等)の委員に占める女性の割合の推移(県・市町)

	H28	H29	H30	R1	R2	R3
県 (%)	35.5	36.1	37.9	39.4	40.9	40.9
市町 (%)	—	30.8	31.8	32.0	31.8	33.2



資料：滋賀県商工観光労働部女性活躍推進課(平成28年までは3月31日時点、以降は各年4月1日時点)

地方自治法第180条の5に基づく行政委員会の委員に占める女性の割合(県内市町別)



○参考
 県の行政委員会の委員に占める女性の割合は、23.0%

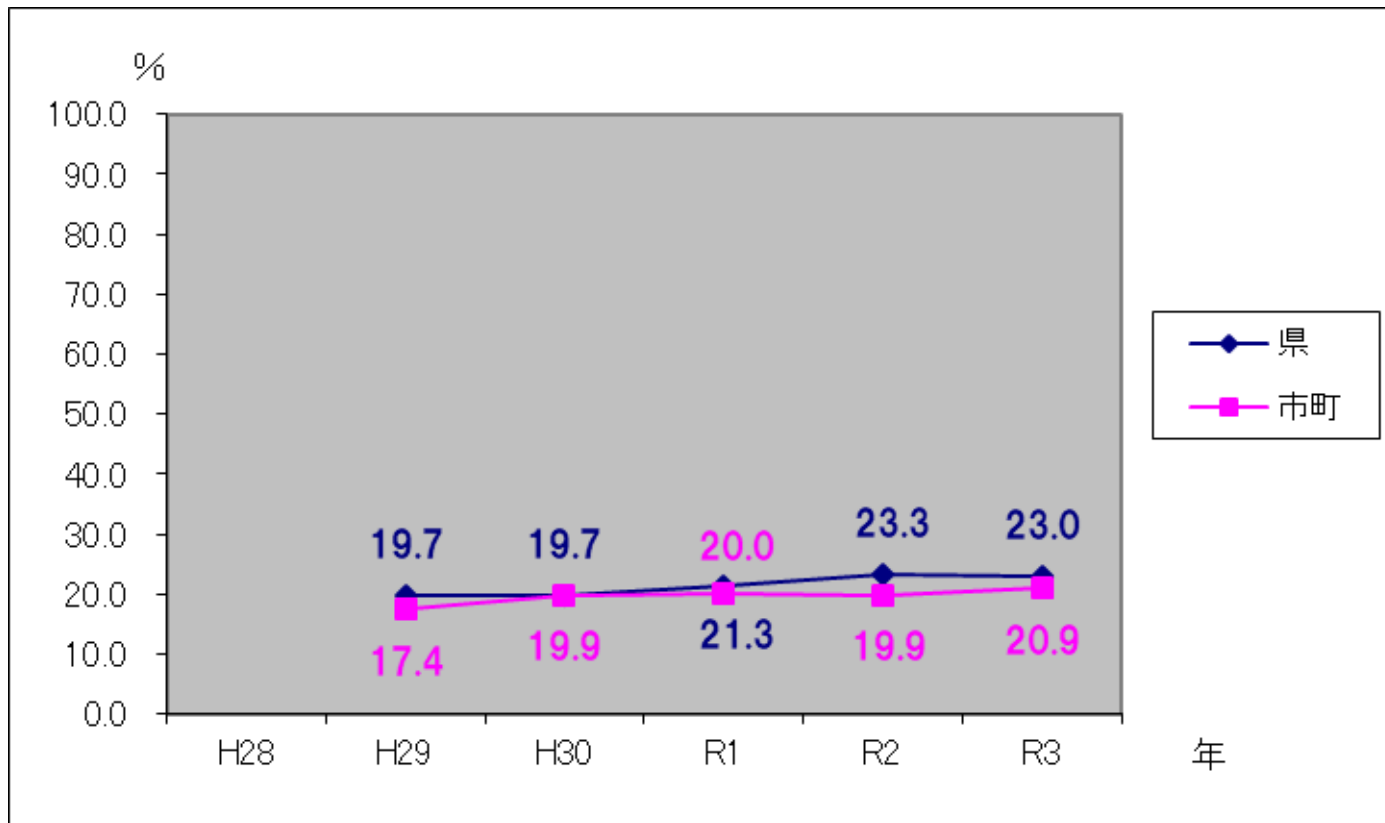
	総委員数	うち女性委員数	女性比率(%)
湖南市	30	10	33.3
野洲市	42	14	33.3
大津市	36	10	27.8
守山市	29	7	24.1
長浜市	35	8	22.9
甲賀市	35	8	22.9
高島市	34	7	20.6
東近江市	56	11	19.6
栗東市	31	6	19.4
彦根市	56	10	17.9
草津市	40	7	17.5
米原市	36	6	16.7
近江八幡市	37	5	13.5
(市部計)	497	109	21.9
愛荘町	27	8	29.6
多賀町	36	8	22.2
日野町	31	6	19.4
竜王町	44	7	15.9
甲良町	27	4	14.8
豊郷町	31	3	9.7
(郡部計)	196	36	18.4
(県計)	693	145	20.9

女性比率の高い順に記載

令和3年4月1日現在

地方自治法第180条の5に基づく行政委員会の委員に占める女性の割合の推移(県・市町)

	H28	H29	H30	R1	R2	R3
県 (%)	—	19.7	19.7	21.3	23.3	23.0
市町 (%)	—	17.4	19.9	20.0	19.9	20.9



資料：滋賀県商工観光労働部女性活躍推進課(平成28年までは3月31日時点、以降は各年4月1日時点)