

図で見る滋賀の 男女共同参画 推進状況

令和3年(2021年)9月

滋賀県商工観光労働部女性活躍推進課

目次

県内市町の男女共同参画に関する計画の策定の有無	3
県内市町の男女共同参画に関する計画の策定率の推移	4
県内市町の男女共同参画に関する条例制定の有無	5
県内市町の男女共同参画に関する条例制定率の推移	6
県内市町の男女共同参画に関する諮問機関(審議会等)の設置の有無	7
県内市町の男女共同参画に関する諮問機関(審議会等)の設置率の推移	8
県内市町の男女共同参画に関する庁内連携組織の設置の有無	9
県内市町の男女共同参画に関する庁内連携組織の設置率の推移	10
地方議会議員に占める女性の割合(県内市町別)	11
地方議会議員に占める女性の割合の推移(県・市町)	12
附属機関(地方自治法第202条の3に基づく審議会等)の委員に占める女性の割合(県内市町別)	13
附属機関(地方自治法第202条の3に基づく審議会等)の委員に占める女性の割合の推移(県・市町)	14
地方自治法第180条の5に基づく行政委員会の委員に占める女性の割合(県内市町別)	15
地方自治法第180条の5に基づく行政委員会の委員に占める女性の割合の推移(県・市町)	16
地方公務員管理職(課長相当職以上)に占める女性の割合(県内市町別)	17
地方公務員管理職(課長相当職以上)に占める女性の割合の推移(県・市町)	18
県内市町の自治会役員(会長・副会長)に占める女性の割合	19
県内市町の自治会役員(会長・副会長)に占める女性の割合の推移	20
男女共同参画推進状況のレーダーチャート(県内市町別)①	21
男女共同参画推進状況のレーダーチャート(県内市町別)②	22
男女共同参画推進状況のレーダーチャート(県内市町別)③	23
男女共同参画推進状況のレーダーチャート(県内市町別)④	24

県内市町の男女共同参画に関する計画の策定の有無



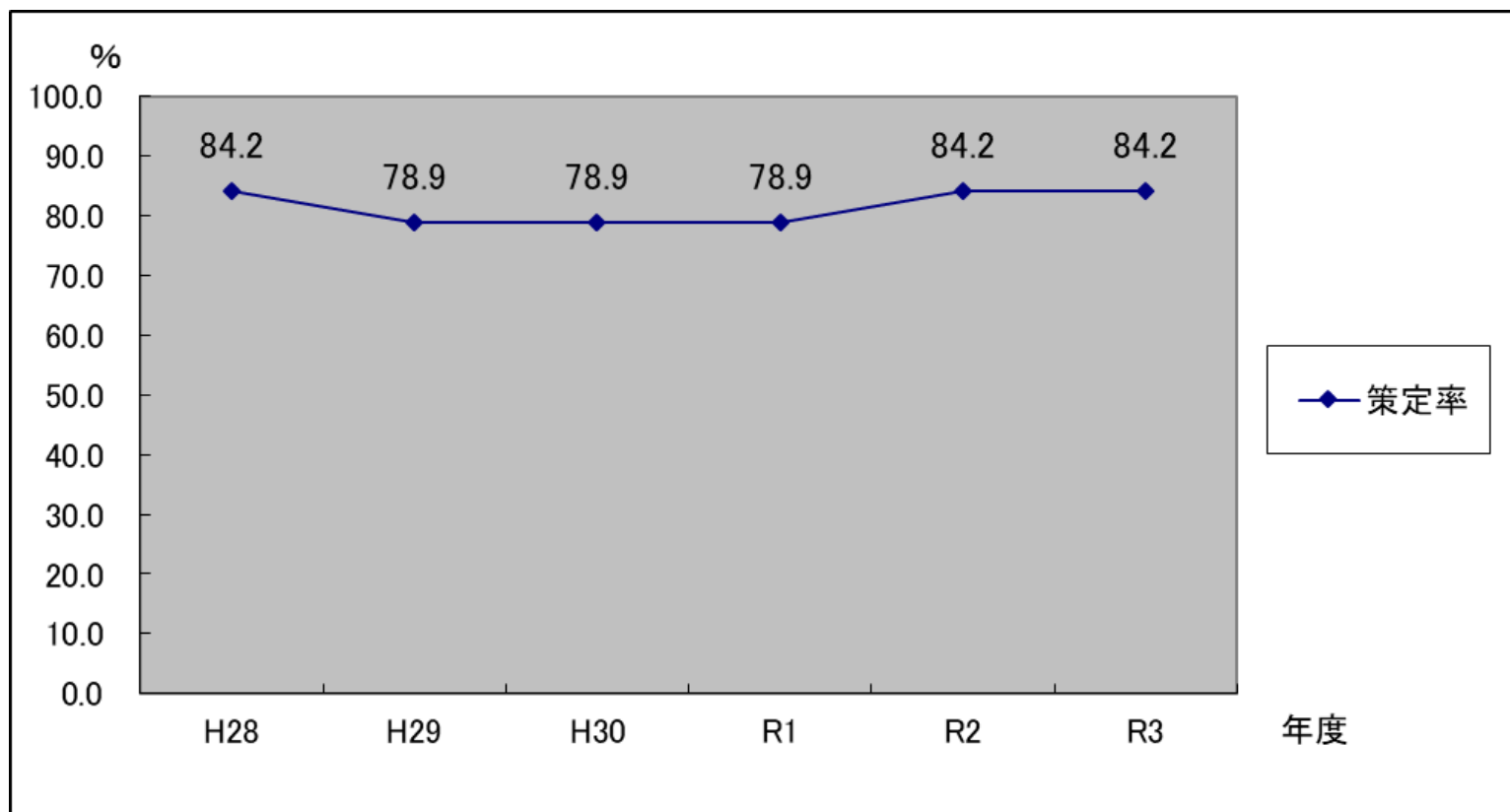
策定率 84.2%

市町名	策定済	策定予定	無
大津市	○		
彦根市	○		
長浜市	○		
近江八幡市	○		
草津市	○		
守山市	○		
栗東市	○		
甲賀市	○		
野洲市	○		
湖南市	○		
高島市	○		
東近江市	○		
米原市	○		
日野町	○		
竜王町	○		
愛荘町	○		
豊郷町			○
甲良町			○
多賀町			○
計	16	0	3

令和3年4月1日現在

県内市町の男女共同参画に関する計画の策定率の推移

	H28	H29	H30	R1	R2	R3
策定市町数 (か所)	16	15	15	15	16	16
策定率 (%)	84.2	78.9	78.9	78.9	84.2	84.2



資料：滋賀県商工観光労働部女性活躍推進課(各年4月1日現在)

県内市町の男女共同参画に関する条例制定の有無



制定率 42.1%

市町名	策定済	検討中	無
大津市	○		
彦根市	○		
長浜市			○
近江八幡市	○		
草津市	○		
守山市	○		
栗東市			○
甲賀市	○		
野洲市	○		
湖南市		○	
高島市			○
東近江市	○		
米原市		○	
日野町			○
竜王町			○
愛荘町			○
豊郷町		○	
甲良町			○
多賀町			○
計	8	3	8

○制定の状況

大津市 H23.12.19公布、施行
 彦根市 H13.12.27公布 H14.4.1施行
 近江八幡市 H24.3.26公布 H24.4.1施行
 (H20.7.1旧近江八幡市地域で暫定施行)
 草津市 H20.12.24公布 H21.4.1施行

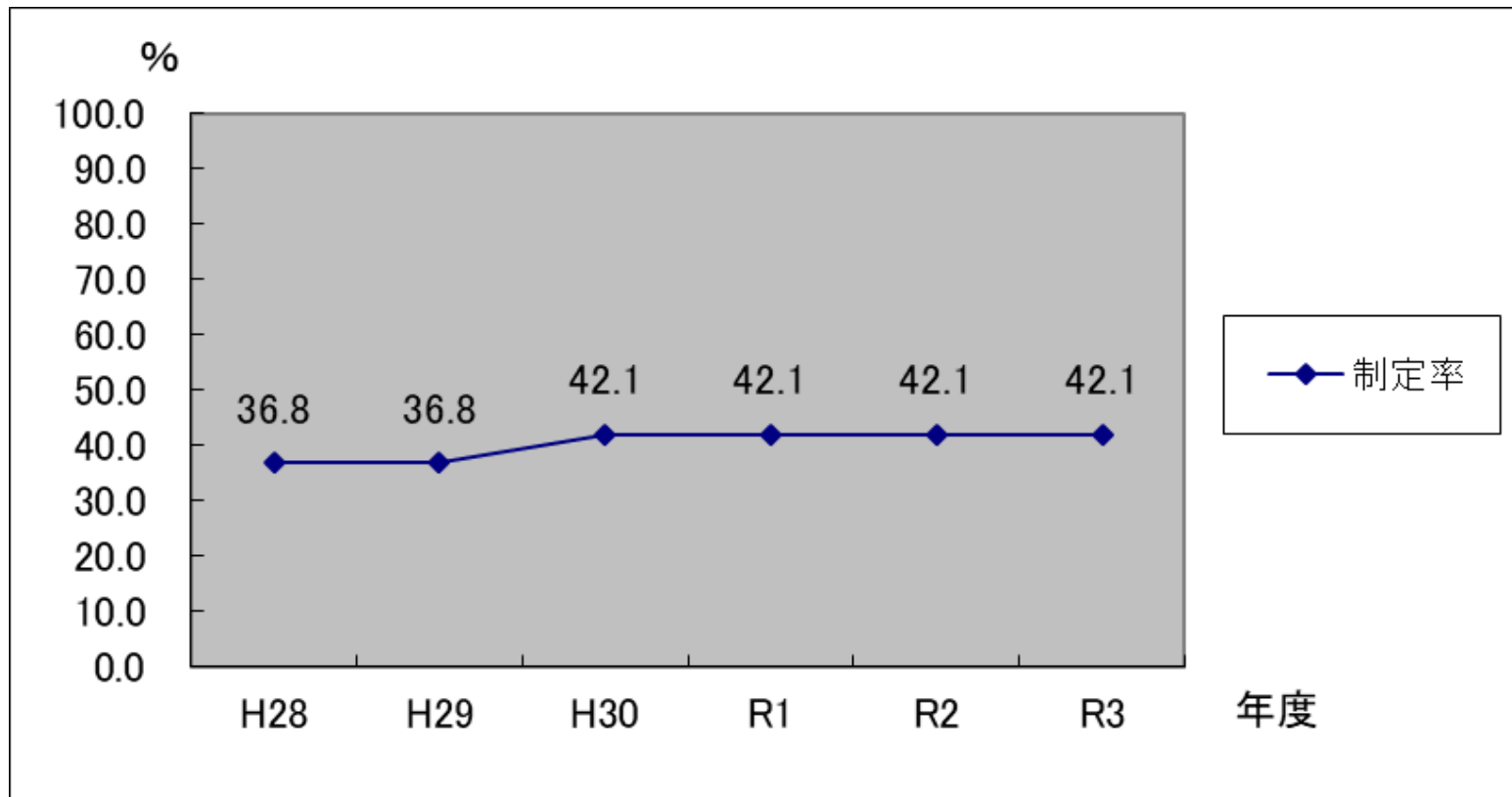
守山市 H27.3.26公布、施行
 甲賀市 H30.6.29公布、施行
 野洲市 H16.10.1公布、施行
 東近江市 H26.12.19公布、H27.4.1施行

(参考)男女共同参画社会基本法 H11.6.23公布、施行
 滋賀県男女共同参画推進条例 H13.12.27公布 H14.4.1施行

令和3年4月1日現在

県内市町の男女共同参画に関する条例の制定率の推移

	H28	H29	H30	R1	R2	R3
制定市町数 (か所)	7	7	8	8	8	8
制定率 (%)	36.8	36.8	42.1	42.1	42.1	42.1



資料：滋賀県商工観光労働部女性活躍推進課(各年4月1日現在)

県内市町の男女共同参画に関する諮問機関(審議会等)の設置の有無



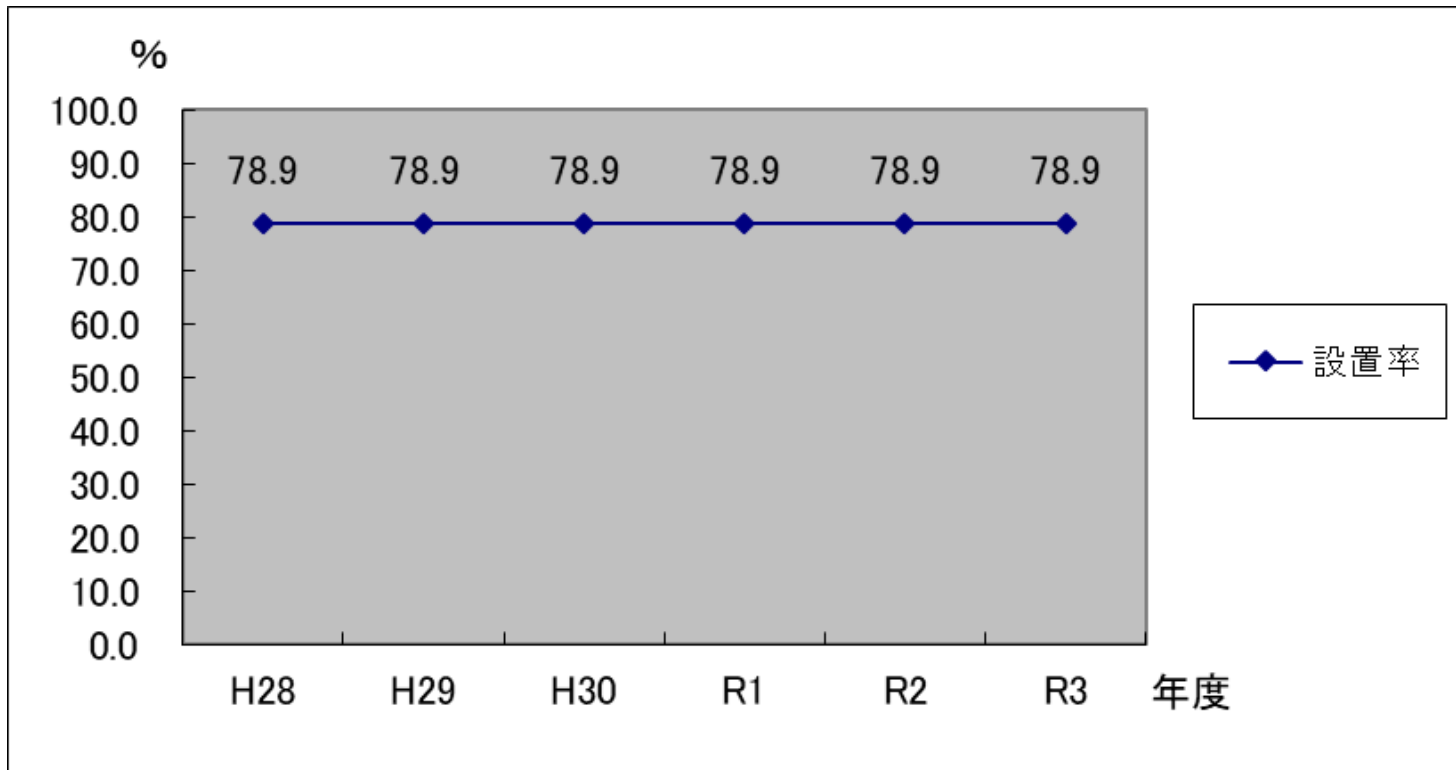
設置率 78.9%

市町名	区分	
	有	無
大津市	○	
彦根市	○	
長浜市	○	
近江八幡市	○	
草津市	○	
守山市	○	
栗東市	○	
甲賀市	○	
野洲市	○	
湖南市	○	
高島市	○	
東近江市	○	
米原市	○	
日野町	○	
竜王町	○	
愛荘町		○
豊郷町		○
甲良町		○
多賀町		○
計	15	4

令和3年4月1日現在

県内市町の男女共同参画に関する諮問機関(審議会等)の 設置率の推移

	H28	H29	H30	R1	R2	R3
設置市町数 (か所)	15	15	15	15	15	15
設置率 (%)	78.9	78.9	78.9	78.9	78.9	78.9



資料：滋賀県商工観光労働部女性活躍推進課(各年4月1日現在)

県内市町の男女共同参画に関する庁内連携組織の設置の有無



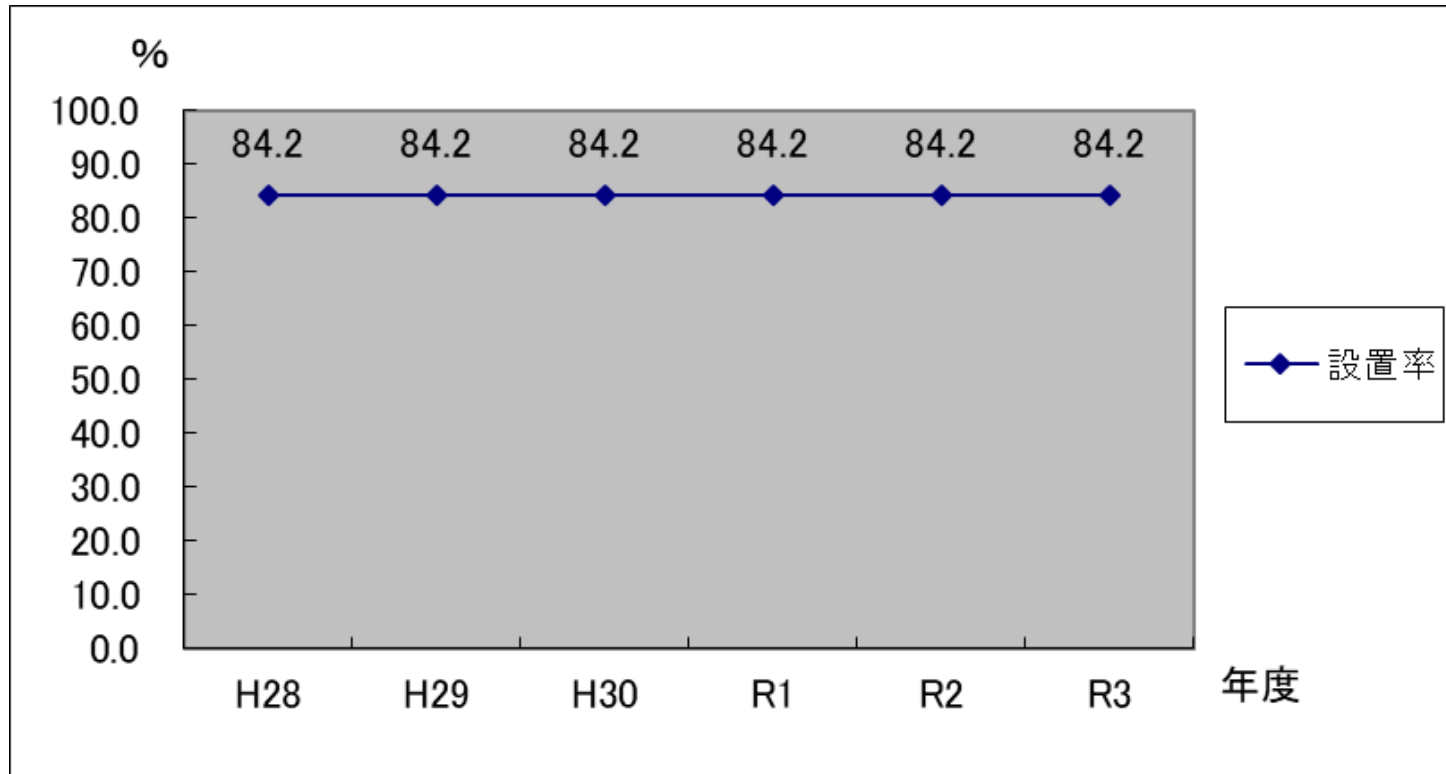
設置率 84.2%

市町名	区分	
	有	無
大津市	○	
彦根市	○	
長浜市	○	
近江八幡市	○	
草津市	○	
守山市	○	
栗東市	○	
甲賀市	○	
野洲市	○	
湖南市	○	
高島市	○	
東近江市	○	
米原市	○	
日野町	○	
竜王町	○	
愛荘町	○	
豊郷町		○
甲良町		○
多賀町		○
計	16	3

令和3年4月1日現在

県内市町の男女共同参画に関する庁内連携組織の 設置率の推移

	H28	H29	H30	R1	R2	R3
設置市町数(か所)	16	16	16	16	16	16
設置率(%)	84.2	84.2	84.2	84.2	84.2	84.2



資料：滋賀県商工観光労働部女性活躍推進課(各年4月1日現在)

地方議会議員に占める女性の割合（県内市町別）

- ① 25%以上
- ② 20%以上25%未満
- ③ 15%以上20%未満
- ④ 10%以上15%未満
- ⑤ 1%以上10%未満
- ⑥ 0%



○参考
 県議会議員に占める女性の割合は、16.7%
 （議員総数42人、うち女性議員数7人）

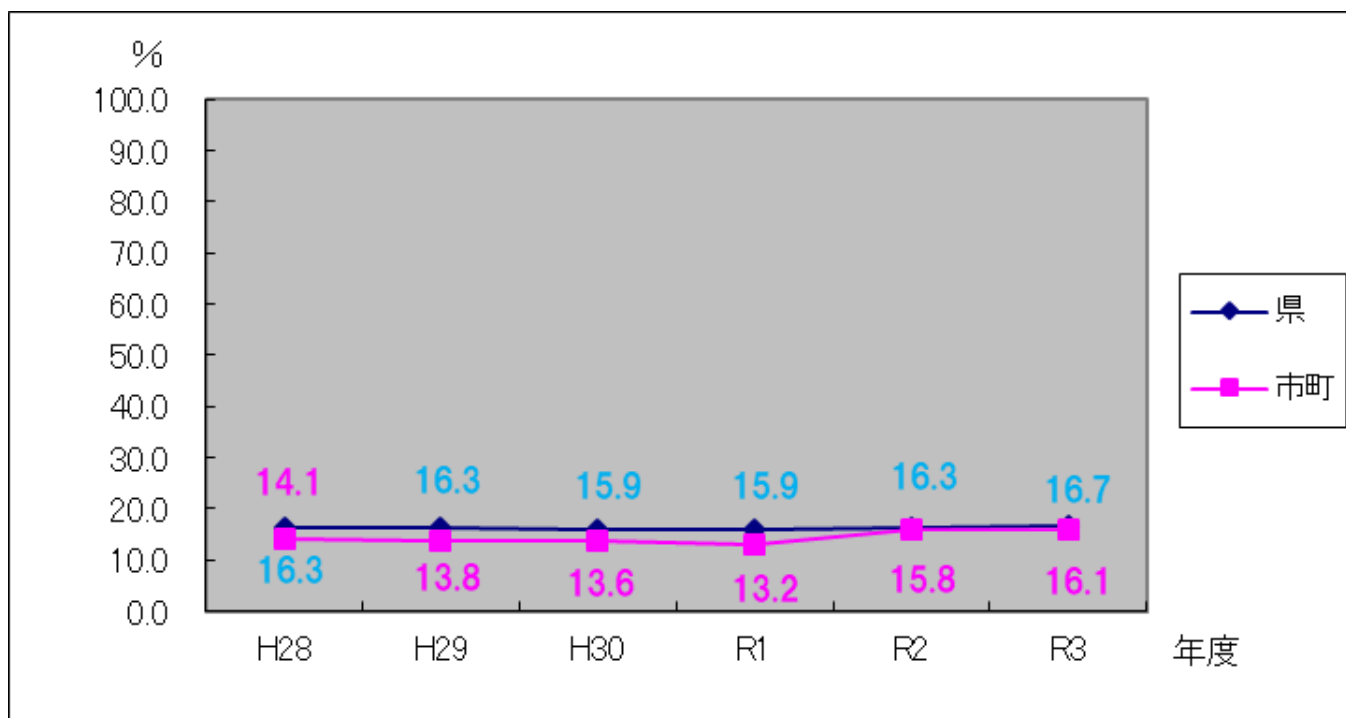
市町名	地方議会		
	議員総数	うち女性議員数	女性比率 (%)
湖南市	18	6	33.3
栗東市	18	4	22.2
高島市	18	4	22.2
彦根市	23	5	21.7
近江八幡市	23	5	21.7
大津市	37	7	18.9
甲賀市	24	4	16.7
野洲市	18	3	16.7
守山市	20	3	15.0
草津市	24	3	12.5
東近江市	25	3	12.0
米原市	18	2	11.1
長浜市	25	1	4.0
(市部計)	291	50	17.2
竜王町	12	2	16.7
豊郷町	12	2	16.7
日野町	13	2	15.4
愛荘町	14	2	14.3
多賀町	12	1	8.3
甲良町	12	0	0.0
(郡部計)	75	9	12.0
(県計)	366	59	16.1

女性比率の高い順に記載

令和3年4月1日現在

地方議会議員に占める女性の割合の推移(県・市町)

		H28	H29	H30	R1	R2	R3
県	(%)	16.3	16.3	15.9	15.9	16.3	16.7
	議員総数(人)	43	43	44	44	43	42
	うち女性議員数(人)	7	7	7	7	7	7
市町		14.1	13.8	13.6	13.2	15.8	16.1
	議員総数(人)	376	376	367	364	367	366
	うち女性議員数(人)	53	52	50	48	58	59

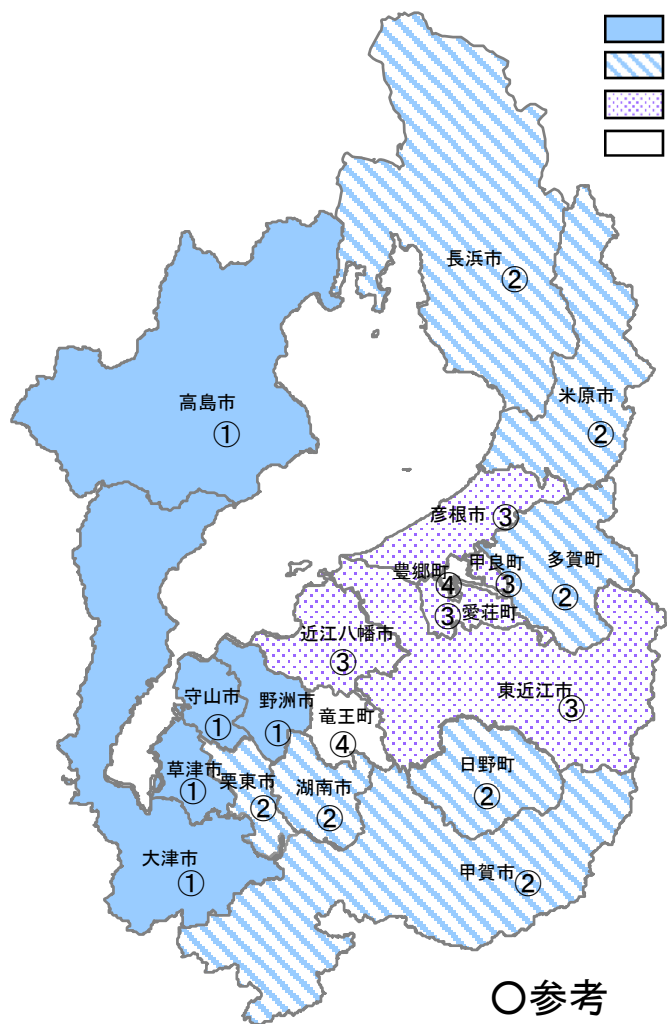


資料：滋賀県商工観光労働部女性活躍推進課(各年4月1日現在)

附属機関(地方自治法第202条の3に基づく審議会等)の委員に占める

女性の割合(県内市町別)

- ① 35%以上
- ② 30%以上35%未満
- ③ 25%以上30%未満
- ④ 25%未満



○参考
 県の附属機関の委員に占める
 女性の割合は、40.9%

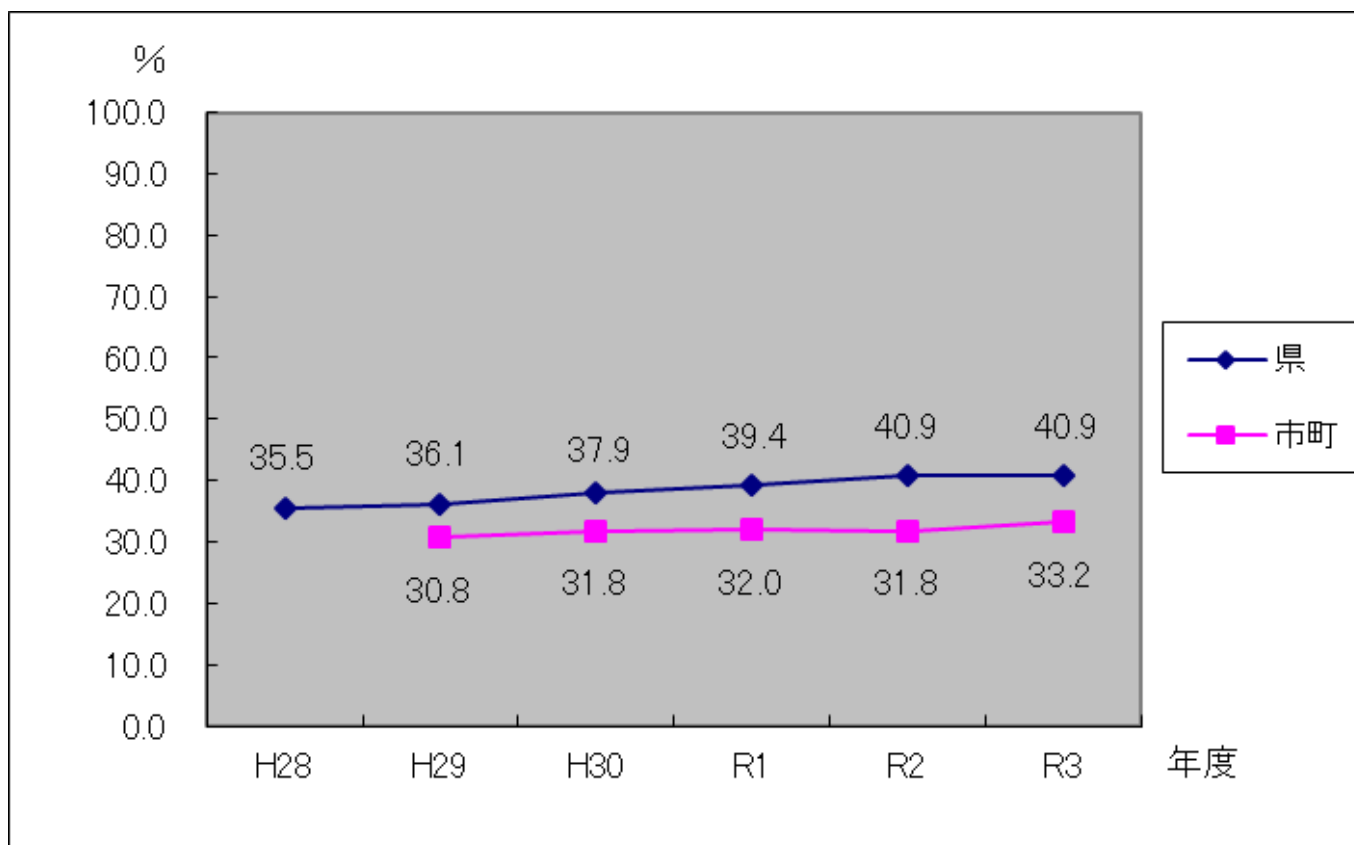
令和3年4月1日現在

市町名	総委員数	うち女性 委員数	女性比率 (%)
草津市	796	322	40.5
野洲市	778	304	39.1
大津市	851	323	38.0
高島市	506	184	36.4
守山市	312	110	35.3
栗東市	503	174	34.6
湖南市	650	220	33.8
長浜市	756	250	33.1
甲賀市	589	194	32.9
米原市	670	208	31.0
近江八幡市	452	134	29.6
東近江市	518	153	29.5
彦根市	643	166	25.8
(市部計)	8,024	2,742	34.2
多賀町	148	47	31.8
日野町	212	65	30.7
甲良町	62	18	29.0
愛荘町	446	128	28.7
竜王町	422	102	24.2
豊郷町	134	32	23.9
(郡部計)	1,424	392	27.5
(県計)	9,448	3,134	33.2

女性比率の高い順に記載

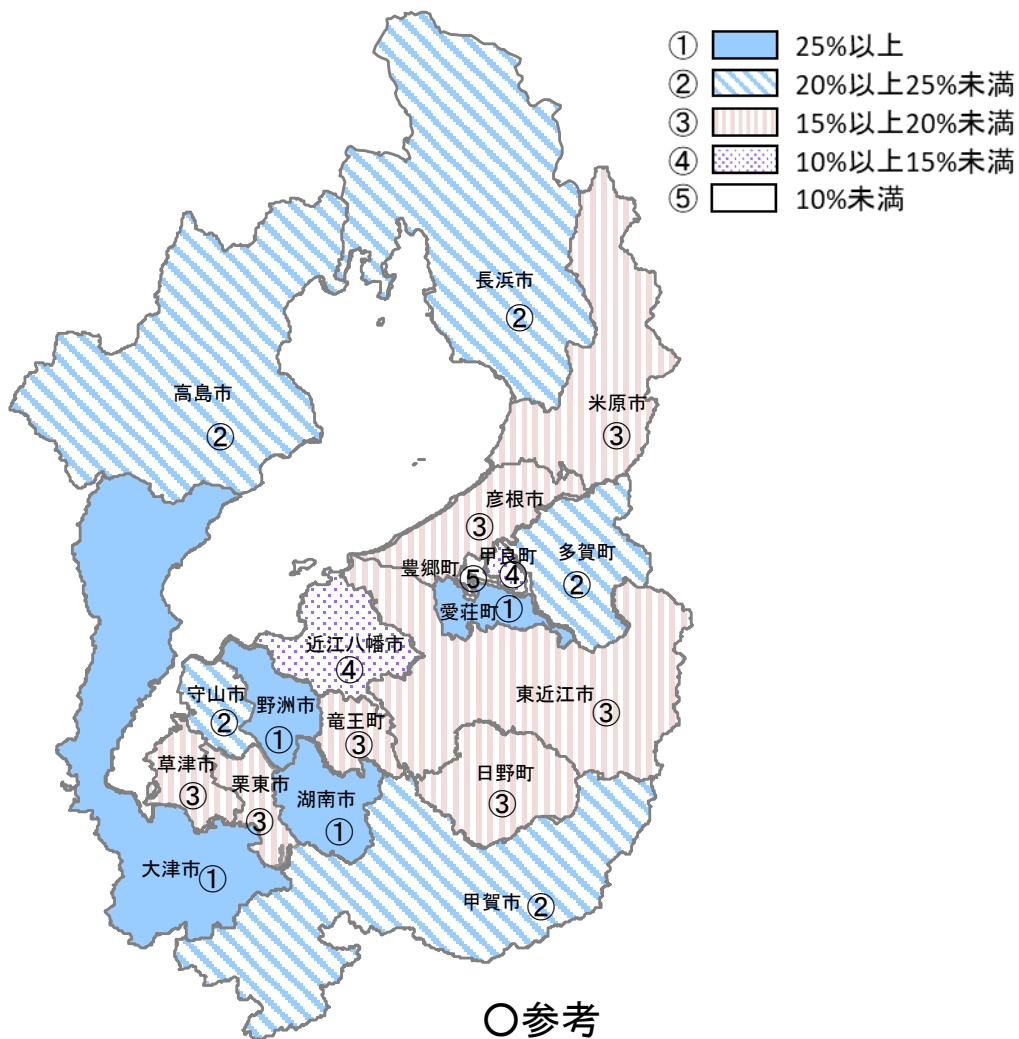
附属機関(地方自治法第202条の3に基づく審議会等)の委員に占める女性の割合の推移(県・市町)

	H28	H29	H30	R1	R2	R3
県 (%)	35.5	36.1	37.9	39.4	40.9	40.9
市町 (%)	—	30.8	31.8	32.0	31.8	33.2



資料：滋賀県商工観光労働部女性活躍推進課(平成28年までは3月31日時点、以降は各年4月1日時点)

地方自治法第180条の5に基づく行政委員会の委員に占める女性の割合(県内市町別)



○参考
 県の行政委員会の委員に占める女性の割合は、23.0%

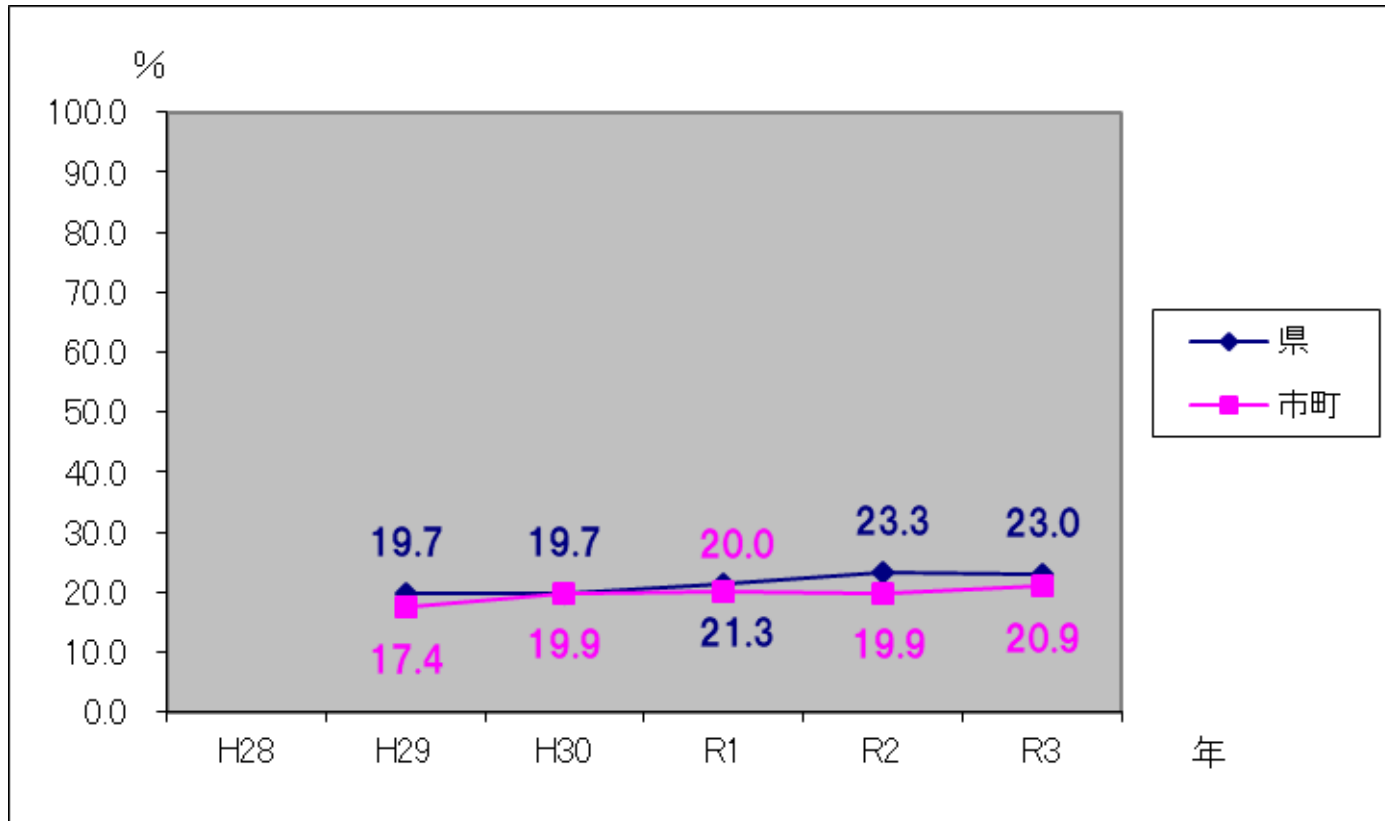
	総委員数	うち女性委員数	女性比率(%)
湖南市	30	10	33.3
野洲市	42	14	33.3
大津市	36	10	27.8
守山市	29	7	24.1
長浜市	35	8	22.9
甲賀市	35	8	22.9
高島市	34	7	20.6
東近江市	56	11	19.6
栗東市	31	6	19.4
彦根市	56	10	17.9
草津市	40	7	17.5
米原市	36	6	16.7
近江八幡市	37	5	13.5
(市部計)	497	109	21.9
愛荘町	27	8	29.6
多賀町	36	8	22.2
日野町	31	6	19.4
竜王町	44	7	15.9
甲良町	27	4	14.8
豊郷町	31	3	9.7
(郡部計)	196	36	18.4
(県計)	693	145	20.9

女性比率の高い順に記載

令和3年4月1日現在

地方自治法第180条の5に基づく行政委員会の委員に占める女性の割合の推移(県・市町)

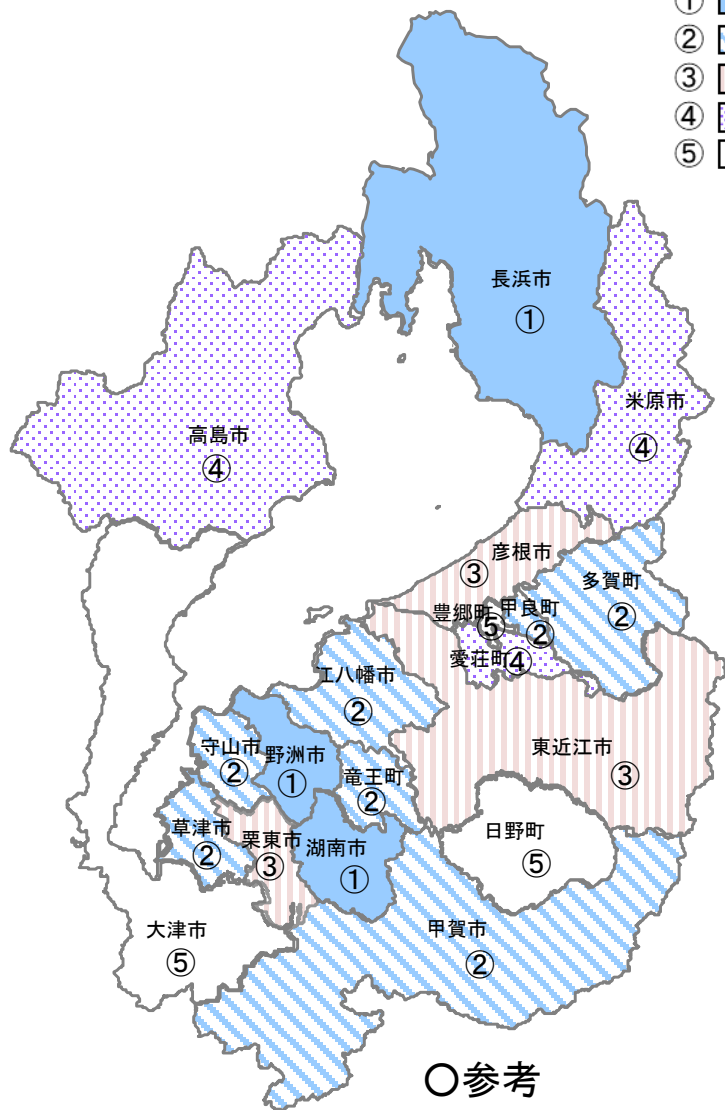
	H28	H29	H30	R1	R2	R3
県 (%)	—	19.7	19.7	21.3	23.3	23.0
市町 (%)	—	17.4	19.9	20.0	19.9	20.9



資料：滋賀県商工観光労働部女性活躍推進課(平成28年までは3月31日時点、以降は各年4月1日時点)

地方公務員管理職(課長相当職以上)に占める女性の割合(県内市町別)

- ① 30%以上
- ② 25%以上30%未満
- ③ 20%以上25%未満
- ④ 15%以上20%未満
- ⑤ 15%未満



○参考
 県の課長相当職以上の管理職に
 占める女性の割合は、10.8%

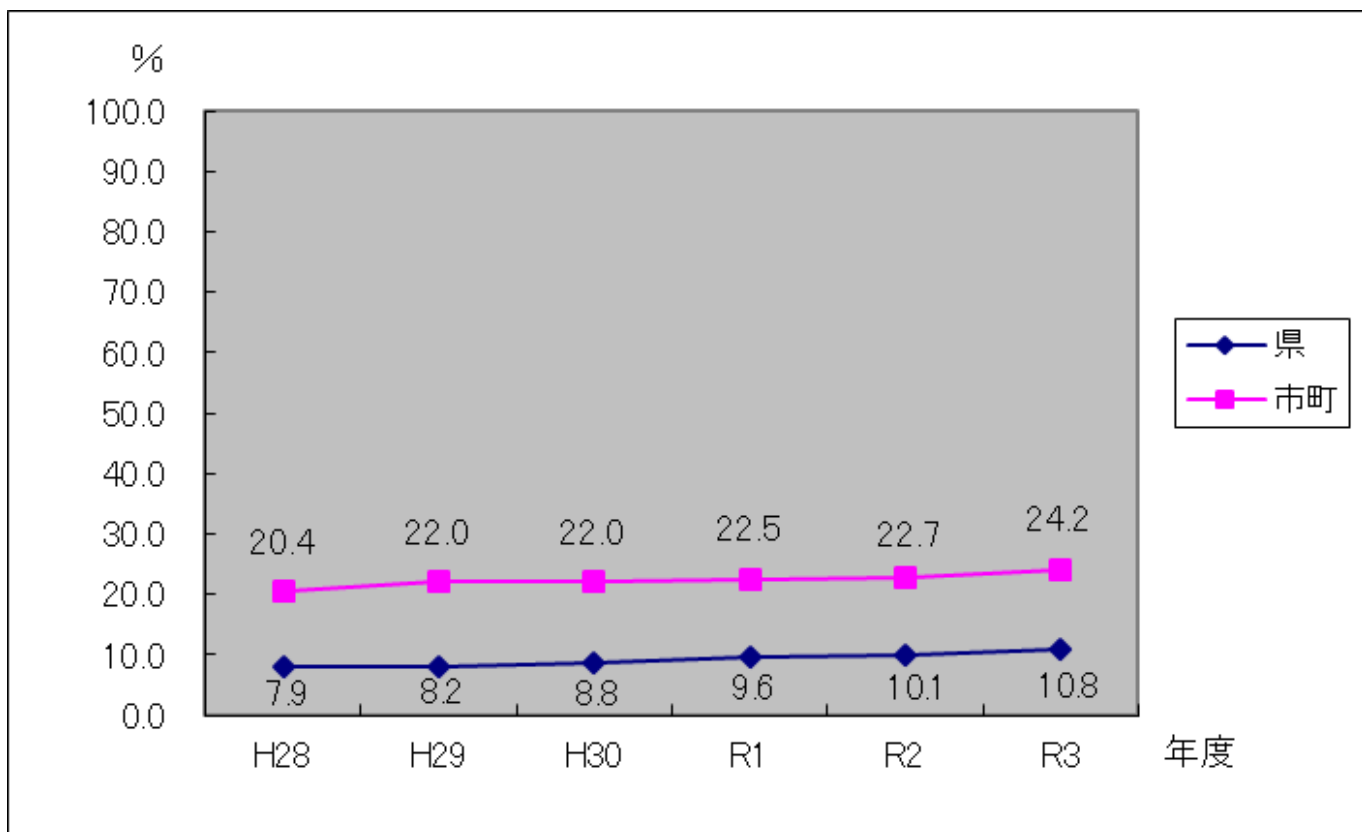
令和3年4月1日現在

	管理職 総数	うち女性 管理職数	女性比率 (%)
野洲市	97	35	36.1
長浜市	172	53	30.8
湖南市	60	18	30.0
近江八幡市	158	46	29.1
守山市	84	24	28.6
草津市	137	39	28.5
甲賀市	106	28	26.4
彦根市	216	53	24.5
東近江市	148	35	23.6
栗東市	66	14	21.2
米原市	47	9	19.1
高島市	96	17	17.7
大津市	178	15	8.4
(市部計)	1,565	386	24.7
多賀町	14	4	28.6
甲良町	14	4	28.6
竜王町	33	9	27.3
愛荘町	36	6	16.7
日野町	35	5	14.3
豊郷町	30	4	13.3
(郡部計)	162	32	19.8
(県計)	1,727	418	24.2

女性比率の高い順に記載

地方公務員管理職(課長相当職以上)に占める女性の割合の推移(県・市町)

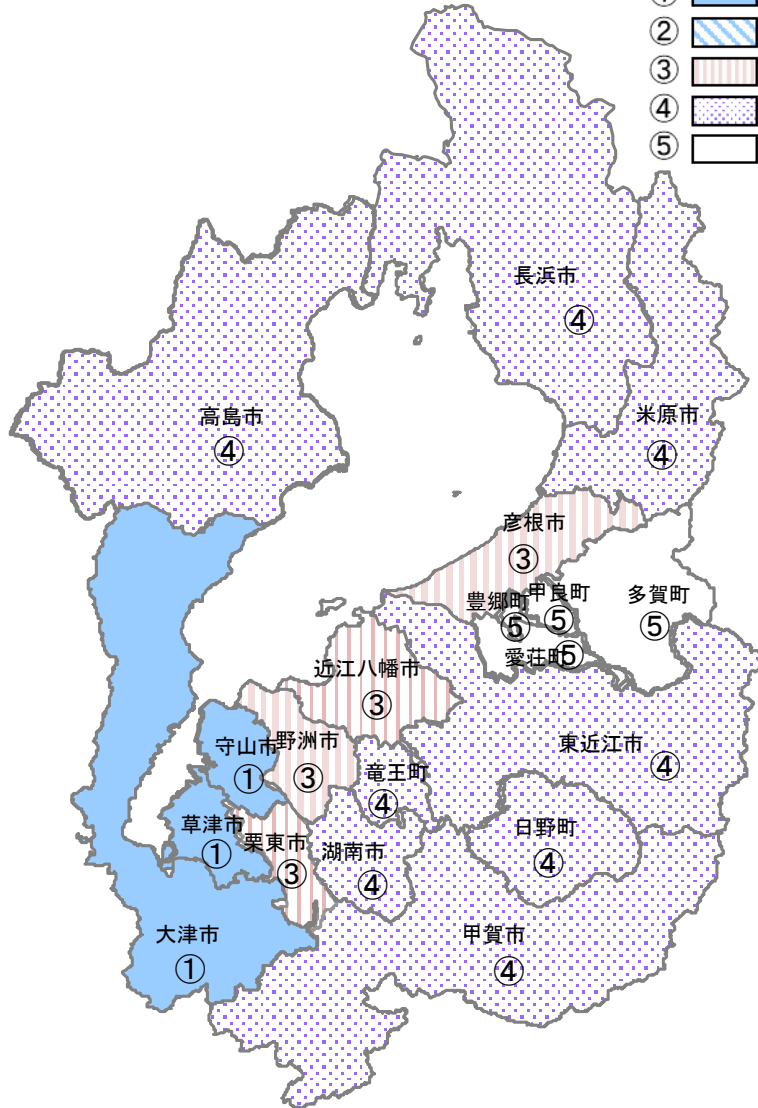
	H28	H29	H30	R1	R2	R3
県 (%)	7.9	8.2	8.8	9.6	10.1	10.8
市町 (%)	20.4	22.0	22.0	22.5	22.7	24.2



資料：滋賀県商工観光労働部女性活躍推進課(各年4月1日現在)

県内市町の自治会役員(会長・副会長)に占める女性の割合

- ① 25%以上
- ② 20%以上25%未満
- ③ 10%以上20%未満
- ④ 0.1%以上 10%未満
- ⑤ 0%



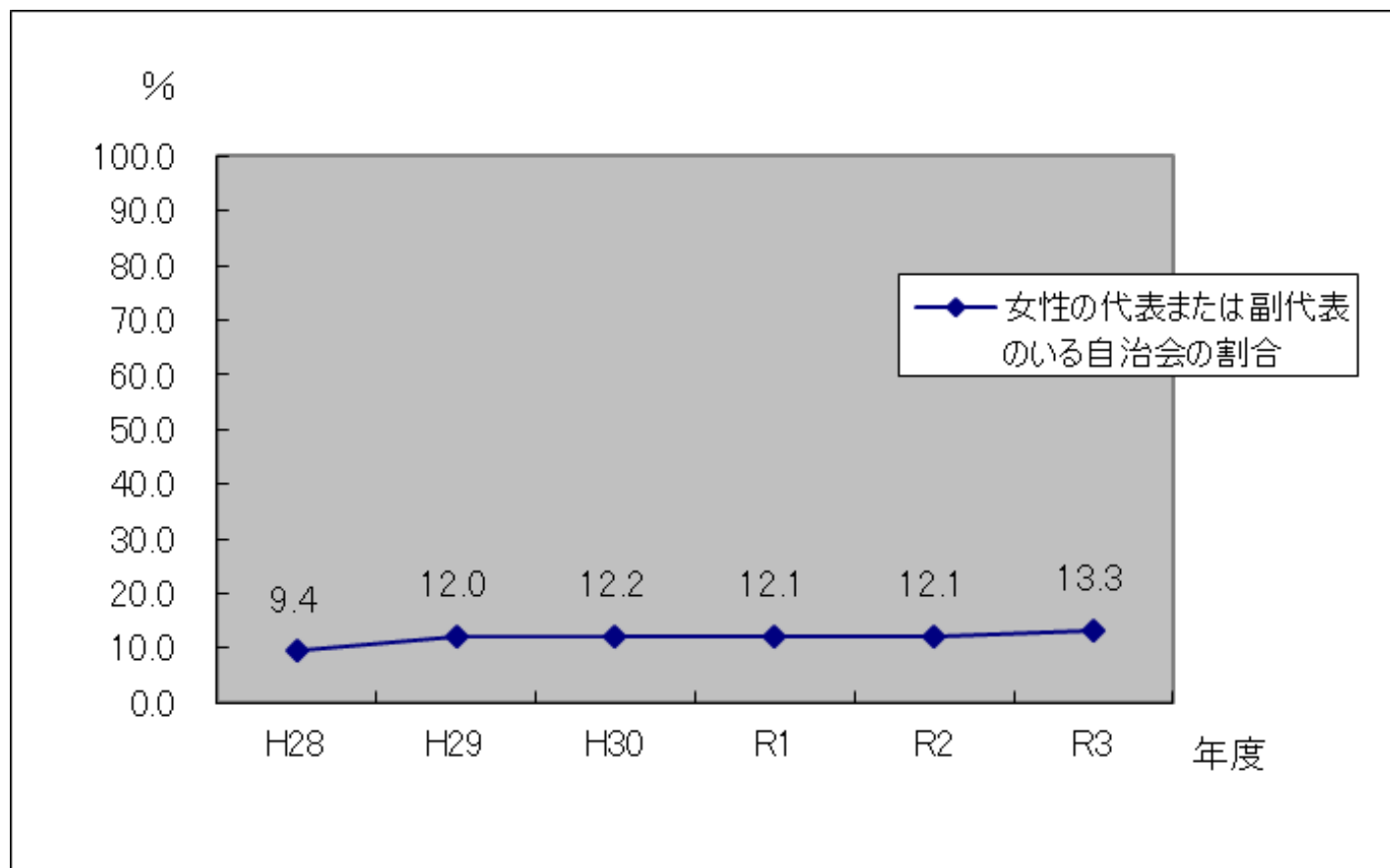
令和3年4月1日現在

	自治会数	うち女性代表等自治会数	女性比率 (%)
大津市	723	230	31.8
守山市	71	19	26.8
草津市	219	58	26.5
栗東市	124	21	16.9
野洲市	91	14	15.4
彦根市	328	42	12.8
近江八幡市	167	18	10.8
湖南市	43	4	9.3
甲賀市	203	10	4.9
高島市	203	8	3.9
米原市	107	3	2.8
東近江市	389	9	2.3
長浜市	425	6	1.4
(市部計)	3,093	442	14.3
竜王町	33	1	3.0
日野町	83	1	1.2
愛荘町	61	0	0.0
豊郷町	16	0	0.0
甲良町	13	0	0.0
多賀町	46	0	0.0
(郡部計)	252	2	0.8
(県計)	3,345	444	13.3

女性比率の高い順に記載

県内市町の自治会役員(会長・副会長)に占める女性の割合の推移

	H28	H29	H30	R1	R2	R3
女性の代表または副代表のいる自治会の割合 (%)	9.4	12.0	12.2	12.1	12.1	13.3



資料：滋賀県商工観光労働部女性活躍推進課(各年4月1日現在)

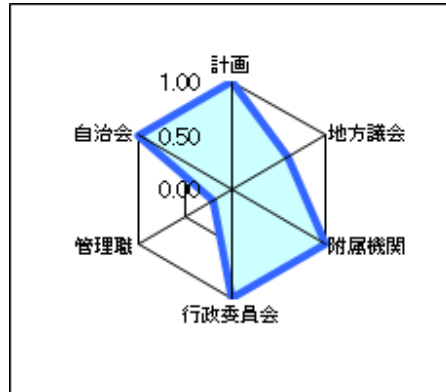
男女共同参画推進状況のレーダーチャート(県内市町別)①

女性の参画状況を示す5つの指標および男女共同参画に関する計画策定状況を基に、各市町の男女共同参画推進状況を図式化しています。このレーダーチャートは、先に掲載しているマップの区分に合わせ、トップランクを1とし、それぞれの区分での位置づけを0~1の間で数値化し、そのポイントを線でつなぎました。

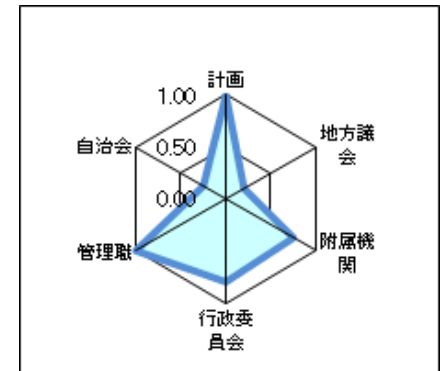
なお、男女共同参画に関する計画については、策定済を「1」、策定予定を「0.5」、策定なしを「0」に換算し、作成しています。

○調査時点 …… 令和3年4月1日現在

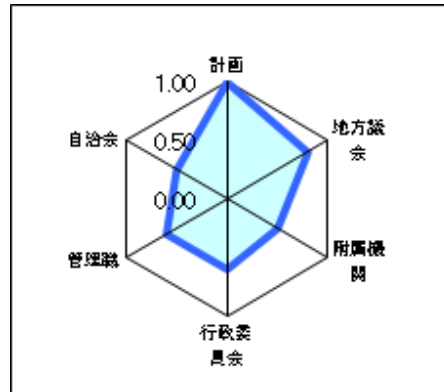
大津市	区分	換算数値
計画	策定済	1.00
地方議会	③	0.60
附属機関	①	1.00
行政委員会	①	1.00
管理職	⑤	0.20
自治会	①	1.00



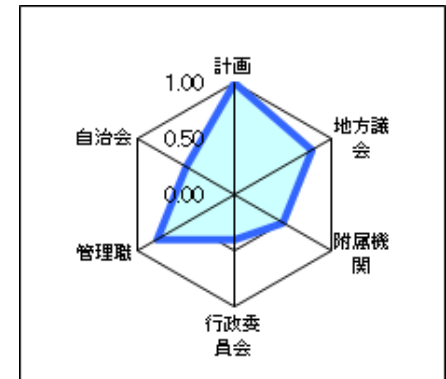
長浜市	区分	換算数値
計画	策定済	1.00
地方議会	⑤	0.20
附属機関	②	0.75
行政委員会	②	0.80
管理職	①	1.00
自治会	④	0.25



彦根市	区分	換算数値
計画	策定済	1.00
地方議会	②	0.80
附属機関	③	0.50
行政委員会	③	0.60
管理職	③	0.60
自治会	③	0.50

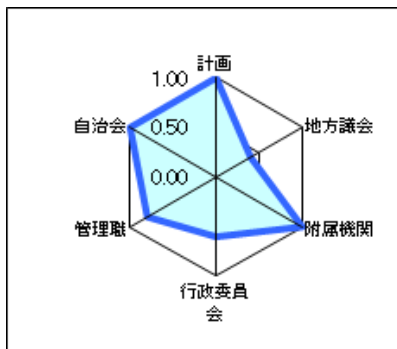


近江八幡市	区分	換算数値
計画	策定済	1.00
地方議会	②	0.80
附属機関	③	0.50
行政委員会	④	0.40
管理職	②	0.80
自治会	③	0.50

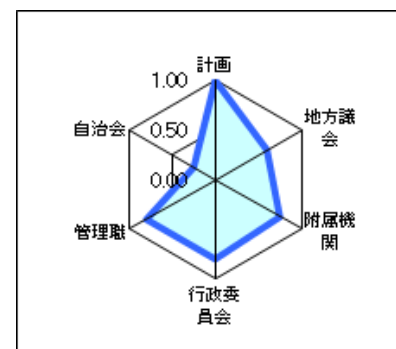


男女共同参画推進状況のレーダーチャート(県内市町別)②

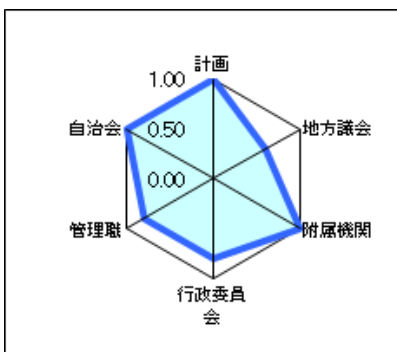
草津市	区分	換算数値
計画	策定済	1.00
地方議会	④	0.40
附属機関	①	1.00
行政委員会	③	0.60
管理職	②	0.80
自治会	①	1.00



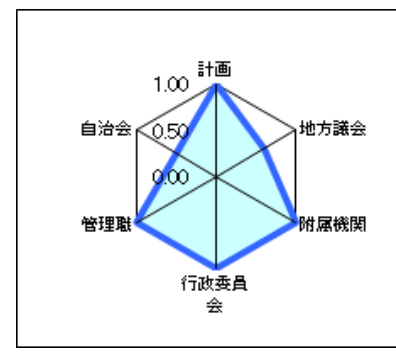
甲賀市	区分	換算数値
計画	策定済	1.00
地方議会	③	0.60
附属機関	②	0.75
行政委員会	②	0.80
管理職	②	0.80
自治会	④	0.25



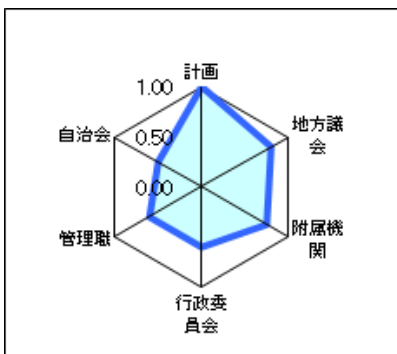
守山市	区分	換算数値
計画	策定済	1.00
地方議会	③	0.60
附属機関	①	1.00
行政委員会	②	0.80
管理職	②	0.80
自治会	①	1.00



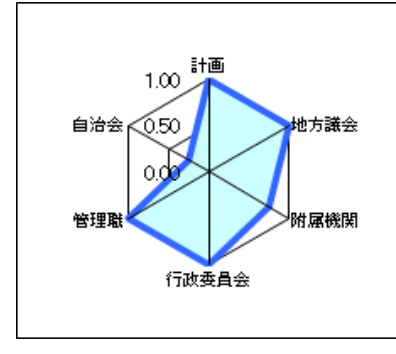
野洲市	区分	換算数値
計画	策定済	1.00
地方議会	③	0.60
附属機関	①	1.00
行政委員会	①	1.00
管理職	①	1.00
自治会	③	0.50



栗東市	区分	換算数値
計画	策定済	1.00
地方議会	②	0.80
附属機関	②	0.75
行政委員会	③	0.60
管理職	③	0.60
自治会	③	0.50

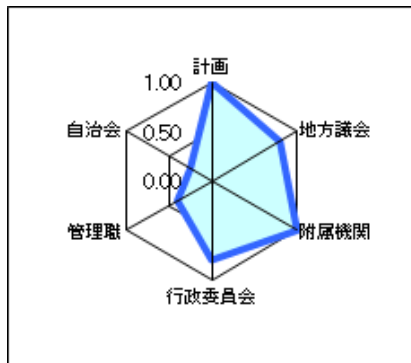


湖南市	区分	換算数値
計画	策定済	1.00
地方議会	①	1.00
附属機関	②	0.75
行政委員会	①	1.00
管理職	①	1.00
自治会	④	0.25

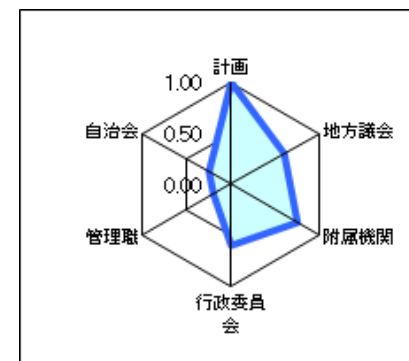


男女共同参画推進状況のレーダーチャート(県内市町別)③

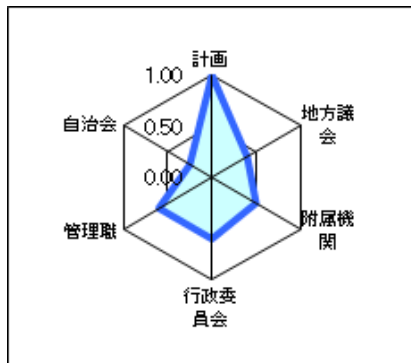
高島市	区分	換算数値
計画	策定済	1.00
地方議会	②	0.80
附属機関	①	1.00
行政委員会	②	0.80
管理職	④	0.40
自治会	④	0.25



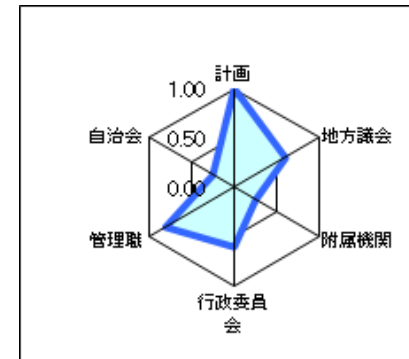
日野町	区分	換算数値
計画	策定済	1.00
地方議会	③	0.60
附属機関	②	0.75
行政委員会	③	0.60
管理職	⑤	0.20
自治会	④	0.25



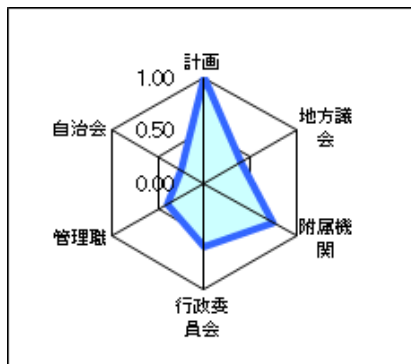
東近江市	区分	換算数値
計画	策定済	1.00
地方議会	④	0.40
附属機関	③	0.50
行政委員会	③	0.60
管理職	③	0.60
自治会	④	0.25



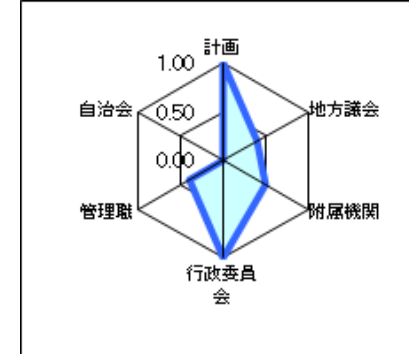
竜王町	区分	換算数値
計画	策定済	1.00
地方議会	③	0.60
附属機関	④	0.25
行政委員会	③	0.60
管理職	②	0.80
自治会	④	0.25



米原市	区分	換算数値
計画	策定済	1.00
地方議会	④	0.40
附属機関	②	0.75
行政委員会	③	0.60
管理職	④	0.40
自治会	④	0.25

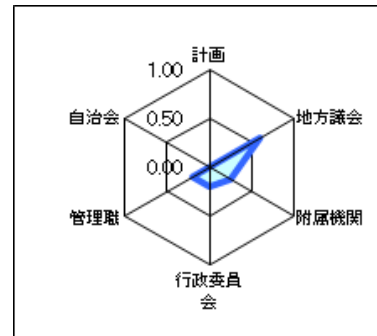


愛荘町	区分	換算数値
計画	策定済	1.00
地方議会	④	0.40
附属機関	③	0.50
行政委員会	①	1.00
管理職	④	0.40
自治会	⑤	0.00

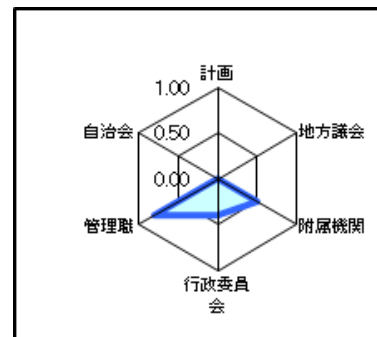


男女共同参画推進状況のレーダーチャート(県内市町別)④

豊郷町	区分	換算数値
計画	なし	0.00
地方議会	③	0.60
附属機関	④	0.25
行政委員会	⑤	0.20
管理職	⑤	0.20
自治会	⑤	0.00



甲良町	区分	換算数値
計画	なし	0.00
地方議会	⑥	0.00
附属機関	③	0.50
行政委員会	④	0.40
管理職	②	0.80
自治会	⑤	0.00



多賀町	区分	換算数値
計画	なし	0.00
地方議会	⑤	0.20
附属機関	②	0.75
行政委員会	②	0.80
管理職	②	0.80
自治会	⑤	0.00

