

福祉医療費の概況

令和2年度

滋賀県健康医療福祉部

目 次

冊子のみかた

I 福祉医療費助成事業	2
1. 福祉医療費助成事業の概要	2
2. 乳幼児	8
3. 重度心身障害者（児）	10
4. 65～74歳老人	12
5. 母子家庭	14
6. 父子家庭	16
7. ひとり暮らし寡婦	18
8. ひとり暮らし高齢寡婦	20
II 重度心身障害老人等福祉助成費助成事業	22
1. 重度心身障害老人等福祉助成費助成事業の概要	22
2. 重度心身障害老人	24
3. 母子家庭老人	24
4. 父子家庭老人	24

資 料

I 福祉医療費助成事業	28
1. 市町別助成対象者数（月平均）	28
（1）～（4）国保	30
（5）社保	38
2. 市町別支払状況	40
（1）乳幼児	42
（2）重度心身障害者（児）	44
（3）65～74歳老人	46
（4）母子家庭	48
（5）父子家庭	50
（6）ひとり暮らし寡婦	52
（7）ひとり暮らし高齢寡婦	54

3. 受給券使用率・1件当たり金額・1人当たり金額内訳	56
(1) 乳幼児	58
(2) 重度心身障害者(児)	60
(3) 65～74歳老人	62
(4) 母子家庭	64
(5) 父子家庭	66
(6) ひとり暮らし寡婦	68
(7) ひとり暮らし高齢寡婦	70
4. 月別支払状況	72
II 重度心身障害老人等福祉助成費助成事業	78
1. 市町別助成対象者数(月平均)	78
2. 市町別支払状況	80
(1) 重度心身障害老人	80
(2) 母子家庭老人	82
(3) 父子家庭老人	84
(4) 合計	86
3. 受給券使用率・1人当たり金額・入院1件当たり日数・入院件数割合	88
(1) 重度心身障害老人	88
(2) 母子家庭老人	90
(3) 父子家庭老人	92
参 考	
1. 福祉医療費助成制度の概要(令和3年10月1日現在)	96
2. 市町単独福祉医療費助成制度実施状況(令和3年10月1日現在)	98
3. 福祉医療費助成事業補助金等年度経過表	106

冊子のみかた

I 福祉医療費助成事業

1. 市町別助成対象者数について

市町ごとに、保険別・助成対象者別に月平均の助成対象者数を示したもので、令和2年度中に福祉医療費受給券を交付された人が月平均何人かということを表示しています。

2. 市町別支払状況について

令和2年度の福祉月報の年間累計を助成対象別に表示しています。

福祉医療費… 福祉医療費助成制度で助成すべき本来の額です。すなわち県費補助の対象となる基本額で、現物給付額から高額療養費・特例療養費・第三者行為等返還額等を除いた額に、償還払額を加えた額を表しています。

国保連合会支払額… 助成対象者が現物給付を受けた分に係る支払額で、市町ごとに令和2年2月から令和3年1月までの間に国民健康保険団体連合会を通して支払われた額の累計を表しています。

高額療養費… 助成対象者が現物給付を受け、それが高額療養費に該当する場合、福祉医療費でいったん高額療養費分を立て替えて支払っていますが、その立替分を保険者から収入した額の年間累計を表しています。

第三者行為等返還額… 福祉医療費の支払いが第三者行為等に原因するとき、助成を行った範囲で福祉医療費の返還を受けます。その返還を受けた額の年間累計を表しています。

償還払額… 助成対象者が県外で受診した場合等、市町の窓口で支払われた福祉医療費の年間累計を表しています。

3. 受給券使用率・1件当たり金額・1人当たり金額内訳について

市町ごとに、受給券使用率、高額療養費立替分を含む1件当たりおよび1人当たり福祉医療費を表示しています。なお、受給券使用率とは年間受診件数を年間延べ助成対象者数で除した数に100を乗じた数で、受給券使用率が高いということは助成対象者1人当たりの受診件数が多いということを表します。

4. 月別支払状況について

令和2年度分の支払状況を、月別・助成対象別に表示しています。

II 重度心身障害老人等福祉助成費助成事業

1. 市町別助成対象者数について

市町ごとに、月平均の助成対象者を年齢別・助成対象者別に示したもので、令和2年度中に重度心身障害老人等福祉助成券を交付されている人が月平均何人かということを表示しています。

2. 市町別支払状況について

令和2年度の福祉月報の年間累計を助成対象別に表示しています。

<注意>

※ 令和2年度は、令和元年12月診療・令和2年2月支払分から令和2年11月診療・令和3年1月支払分までの12ヶ月です。

※ 平成17年度までは、2月診療4月支払分から1月診療3月支払分の12ヶ月でしたが、補助対象期間の見直しを行いました。そのため、平成17年度は10ヶ月分の実績になっています。

※ 重度精神障害者(児)及び重度精神障害老人については、福祉医療費助成制度の見直しにより平成17年8月1日より福祉医療費助成制度から分離し、「精神障害者精神科通院医療費助成事業」として実施されました。

I 福祉医療費助成事業

1. 福祉医療費助成事業の概要

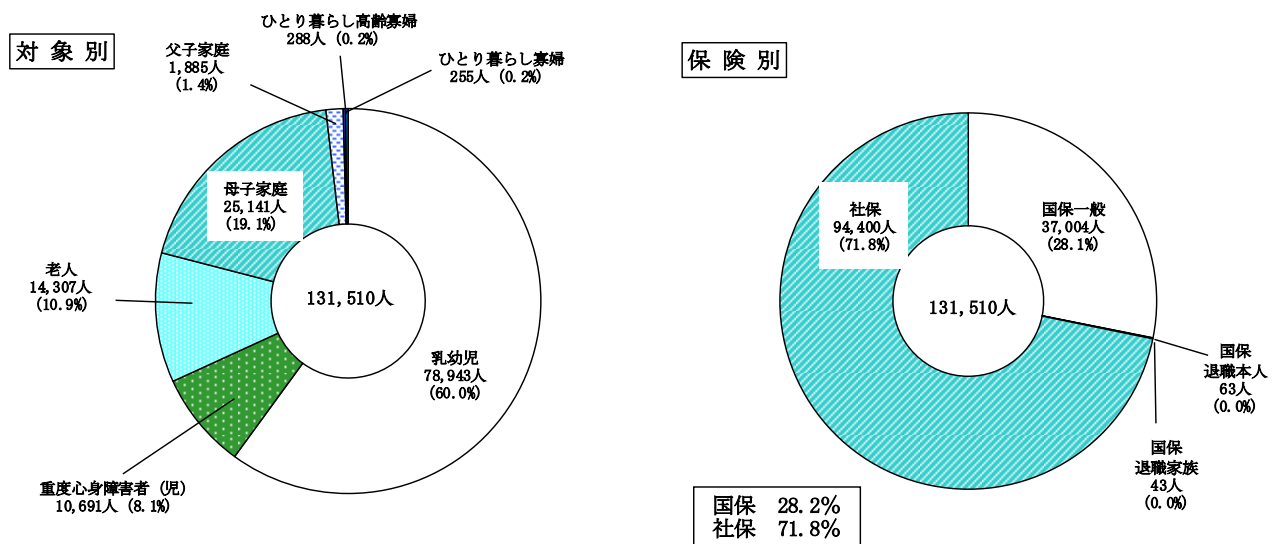
[助成対象者数]

令和2年度の月平均助成対象者数は131,510人で、前年度の134,503人に比べ2,993人減少した。主な減少原因は、総対象者数の6割を占める乳幼児が、少子化等の影響により前年度比2,482人減(△3.0%)となった。

全体に占める助成対象別の構成割合をみると、乳幼児60.0%(78,943人)、母子家庭19.1%(25,141人)、老人10.9%(14,307人)、重度心身障害者(児)8.1%(10,691人)、父子家庭1.4%(1,885人)、ひとり暮らし高齢寡婦0.2%(288人)、ひとり暮らし寡婦0.2%(255人)となっている。

保険別にみると、社会保険の被保険者と被扶養者が71.8%を占めており、国民健康保険被保険者の割合を大きく上回っている。

○助成対象者数



○助成対象者数の推移

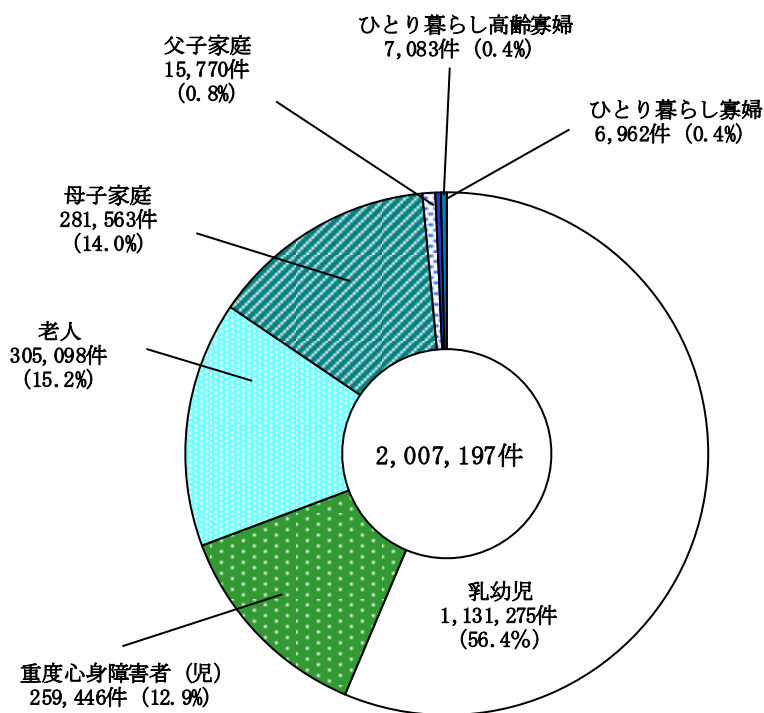
年度	乳幼児		重度心身障害者(児)		老人		母子家庭		父子家庭		ひとり暮らし寡婦		ひとり暮らし高齢寡婦		重度精神障害者(児)		計	
	人	増加率	人	増加率	人	増加率	人	増加率	人	増加率	人	増加率	人	増加率	人	増加率	人	増加率
48	16,500		3,371		1,400												21,271	
49	16,189	△ 1.9	2,176	△ 35.4	862	△ 38.4											19,227	△ 9.6
50	17,803	10.0	2,438	12.0	938	8.8											21,179	10.2
51	17,052	△ 4.2	2,769	13.6	8,112	764.8	7,317										35,250	66.4
52	17,559	3.0	2,968	7.2	7,723	△ 4.8	7,757	6.0									36,007	2.1
53	17,711	0.9	3,138	5.7	11,228	45.4	8,039	3.6									40,116	11.4
54	16,640	△ 6.0	3,332	6.2	11,207	△ 0.2	8,057	0.2									39,236	△ 2.2
55	16,423	△ 1.3	3,482	4.5	10,772	△ 3.9	8,751	8.6									39,428	0.5
56	15,962	△ 2.8	3,665	5.3	10,243	△ 4.9	8,941	2.2									38,811	△ 1.6
57	15,634	△ 2.1	3,861	5.3	9,612	△ 6.2	9,034	1.0									38,141	△ 1.7
58	16,119	3.1	4,083	5.7	8,972	△ 6.7	9,359	3.6									38,533	1.0
59	16,054	△ 0.4	4,531	11.0	8,679	△ 3.3	10,776	15.1									40,040	3.9
60	15,532	△ 3.3	5,007	10.5	8,993	3.6	12,473	15.7									42,005	4.9
61	15,329	△ 1.3	5,255	5.0	8,985	△ 0.1	12,697	1.8									42,266	0.6
62	15,458	0.8	5,469	4.1	8,710	△ 3.1	12,717	0.2									42,354	0.2
63	15,072	△ 2.5	5,564	1.7	8,618	△ 1.1	12,915	1.6									42,169	△ 0.4
元	14,389	△ 4.5	5,693	2.3	8,802	2.1	12,812	△ 0.8									41,696	△ 1.1
2	13,671	△ 5.0	5,783	1.6	9,259	5.2	12,630	△ 1.4									41,343	△ 0.8
3	13,673	0.0	5,839	1.0	9,575	3.4	12,712	0.6									41,799	1.1
4	13,893	1.6	5,838	△ 0.0	9,628	0.6	12,267	△ 3.5									41,626	△ 0.4
5	13,562	△ 2.4	5,994	2.7	9,835	2.1	12,366	0.8									41,757	0.3
6	13,916	2.6	6,177	3.1	10,179	3.5	12,536	1.4									42,808	2.5
7	14,003	0.6	6,147	△ 0.5	10,221	0.4	13,033	4.0									43,404	1.4
8	20,789	48.5	6,060	△ 1.4	10,387	1.6	13,525	3.8	223		40						51,024	17.6
9	28,065	35.0	6,141	1.3	10,628	2.3	13,928	3.0	866	288.3	166	315.0					59,794	17.2
10	28,335	1.0	6,222	1.3	11,790	10.9	14,594	4.8	1,004	15.9	168	1.2					62,113	3.9
11	28,733	1.4	6,447	3.6	14,191	20.4	15,589	6.8	1,106	10.2	173	3.0					66,239	6.6
12	36,212	26.0	6,591	2.2	14,200	0.1	16,486	5.8	1,305	18.0	160	△ 7.5					74,954	13.2
13	43,754	20.8	6,686	1.4	13,199	△ 7.0	17,721	7.5	1,452	11.3	149	△ 6.9					82,961	10.7
14	43,502	△ 0.6	6,828	2.1	13,394	1.5	19,397	9.5	1,571	8.2	144	△ 3.4			55		84,891	2.3
15	49,722	14.3	7,017	2.8	11,364	△ 15.2	21,197	9.3	1,743	10.9	145	0.7	12		73	32.7	91,273	7.5
16	55,861	12.3	7,331	4.5	9,022	△ 20.6	23,107	9.0	1,896	8.8	161	11.0	14	16.7	85	16.4	97,477	6.8
17	55,994	0.2	7,473	1.9	8,872	△ 1.7	24,221	4.8	1,992	5.1	162	0.6	22	57.1	118	38.8	98,854	1.4
18	61,397	9.6	7,960	6.5	7,443	△ 16.1	25,044	3.4	2,035	2.2	174	7.4	40	81.8	-	-	104,093	5.3
19	84,027	36.9	8,500	6.8	5,413	△ 27.3	25,484	1.8	2,108	3.6	181	4.0	53	32.5	-	-	125,766	20.8
20	84,199	0.2	9,007	6.0	5,337	△ 1.4	25,869	1.5	2,113	0.2	176	△ 2.8	70	32.1	-	-	126,771	0.8
21	83,634	△ 0.7	9,467	5.1	5,441	1.9	26,274	1.6	2,096	△ 0.8	171	△ 2.8	87	24.3	-	-	127,170	0.3
22	84,218	0.7	9,767	3.2	5,513	1.3	26,131	△ 0.5	2,208	5.3	180	5.3	80	△ 8.0	-	-	128,097	0.7
23	84,886	0.8	10,171	4.1	5,379	△ 2.4	26,723	2.3	2,520	14.1	196	8.9	87	8.8	-	-	129,962	1.5
24	85,032	0.2	10,344	1.7	5,363	△ 0.3	27,169	1.7	2,617	3.8	199	1.5	100	14.9	-	-	130,824	0.7
25	84,318	△ 0.8	10,486	1.4	5,665	5.6	27,500	1.2	2,653	1.4	195	△ 2.0	115	15.0	-	-	130,932	0.1
26	83,874	△ 0.5	10,676	1.8	6,103	7.7	27,442	△ 0.2	2,576	△ 2.9	192	△ 1.5	125	8.7	-	-	130,988	0.0
27	83,234	△ 0.8	10,779	1.0	8,381	37.3	27,685	0.9	2,515	△ 2.4	203	5.7	158	26.4	-	-	132,955	1.5
28	83,003	△ 0.3	10,888	1.0	10,337	23.3	27,245	△ 1.6	2,350	△ 6.6	198	△ 2.5	187	18.4	-	-	134,208	0.9
29	85,121	2.6	10,865	△ 0.2	11,972	15.8	26,559	△ 2.5	2,248	△ 4.3	203	2.5	212	13.4	-	-	137,180	2.2
30	83,328	△ 2.1	10,779	△ 0.8	13,590	13.5	25,992	△ 2.1	2,111	△ 6.1	213	4.9	237	11.8	-	-	136,250	△ 0.7
元	81,425	△ 2.3	10,627	△ 1.4	14,512	6.8	25,450	△ 2.1	1,979	△ 6.3	234	9.9	266	12.2	-	-	134,493	△ 1.3
2	78,943	△ 3.0	10,691	0.6	14,307	△ 1.4	25,141	△ 1.2	1,885	△ 4.7	255	9.0	288	8.3	-	-	131,510	△ 2.2

〔受診件数〕

令和2年度の受診件数は年間延べ2,007,197件で、前年度の2,433,060件と比較して425,863件（△17.5%）減少した。主な原因としては、新型コロナウイルス感染症の感染防止のため、受診が控えられたことが考えられる。

内訳として、乳幼児は352,005件（△23.7%）、重度心身障害者（児）は10,921件（△4.0%）、老人は23,156件（△7.1%）、母子家庭は36,467件（△11.5%）、父子家庭は3,110件（△16.5%）、ひとり暮らし寡婦は74件（△1.1%）、ひとり暮らし高齢寡婦は130件（△1.8%）減少した。

○受診件数



○受診件数の推移

年度	乳幼児		重度心身障害者(児)		老人		母子家庭		父子家庭		ひとり暮らし高齢者		ひとり暮らし高齢者		重度精神障害者(児)		計	
	件	増加率	件	増加率	件	増加率	件	増加率	件	増加率	件	増加率	件	増加率	件	増加率	件	増加率
48	63,985		3,850		2,650												70,485	
49	165,071	158.0	12,349	220.8	7,847	196.1											185,267	162.8
50	152,071	△ 7.9	14,307	15.9	8,300	5.8											174,678	△ 5.7
51	160,745	5.7	18,318	28.0	25,131	202.8	5,230										209,424	19.9
52	154,324	△ 4.0	20,864	13.9	64,197	155.4	31,502	502.3									270,887	29.3
53	155,077	0.5	23,288	11.6	84,476	31.6	39,410	25.1									302,251	11.6
54	150,987	△ 2.6	25,374	9.0	102,565	21.4	40,841	3.6									319,767	5.8
55	150,544	△ 0.3	29,188	15.0	104,695	2.1	45,052	10.3									329,479	3.0
56	151,757	0.8	32,470	11.2	102,299	△ 2.3	47,871	6.3									334,397	1.5
57	149,245	△ 1.7	36,511	12.4	100,596	△ 1.7	49,610	3.6									335,962	0.5
58	156,385	4.8	39,408	7.9	83,148	△ 17.3	50,103	1.0									329,044	△ 2.1
59	159,650	2.1	46,304	17.5	81,494	△ 2.0	56,595	13.0									344,043	4.6
60	155,595	△ 2.5	55,418	19.7	87,428	7.3	72,492	28.1									370,933	7.8
61	153,890	△ 1.1	59,852	8.0	90,833	3.9	73,131	0.9									377,706	1.8
62	152,100	△ 1.2	63,810	6.6	83,548	△ 8.0	73,815	0.9									373,273	△ 1.2
63	154,033	1.3	68,004	6.6	85,980	2.9	78,846	6.8									386,863	3.6
元	149,188	△ 3.1	70,914	4.3	91,025	5.9	77,453	△ 1.8									388,580	0.4
2	142,859	△ 4.2	73,840	4.1	98,554	8.3	77,158	△ 0.4									392,411	1.0
3	148,052	3.6	77,276	4.7	106,755	8.3	80,030	3.7									412,113	5.0
4	149,045	0.7	80,548	4.2	108,064	1.2	82,259	2.8									419,916	1.9
5	149,764	0.5	84,498	4.9	112,577	4.2	85,075	3.4									431,914	2.9
6	160,238	7.0	88,966	5.3	119,767	6.4	88,611	4.2									457,582	5.9
7	169,984	6.1	94,048	5.7	124,195	3.7	96,127	8.5									484,354	5.9
8	248,197	46.0	97,296	3.5	129,625	4.4	101,701	5.8	1,195		595						578,609	19.5
9	355,427	43.2	101,741	4.6	140,841	8.7	108,049	6.2	5,372	349.5	2,215	272.3					713,645	23.3
10	375,833	5.7	108,686	6.8	171,177	21.5	119,980	11.0	6,506	21.1	2,565	15.8					784,747	10.0
11	398,998	6.2	117,847	8.4	215,037	25.6	135,019	12.5	7,976	22.6	2,686	4.7					877,563	11.8
12	505,473	26.7	123,565	4.9	227,753	5.9	144,388	6.9	9,277	16.3	2,662	△ 0.9					1,013,118	15.4
13	616,083	21.9	131,417	6.4	216,721	△ 4.8	163,462	13.2	10,993	18.5	2,646	△ 0.6					1,141,322	12.7
14	657,212	6.7	138,758	5.6	225,459	4.0	189,576	16.0	12,326	12.1	2,558	△ 3.3			268		1,226,157	7.4
15	723,068	10.0	145,675	5.0	201,281	△ 10.7	219,732	15.9	13,640	10.7	3,026	18.3	123		742	176.9	1,307,287	6.6
16	782,187	8.2	156,284	7.3	164,368	△ 18.3	249,283	13.4	15,358	12.6	3,353	10.8	313	154.5	882	18.9	1,372,028	5.0
17	675,462	△ 13.6	130,226	△ 16.7	139,102	△ 15.4	229,923	△ 7.8	13,892	△ 9.5	2,752	△ 17.9	508	62.3	470	△ 46.7	1,192,335	△ 13.1
18	877,538	29.9	163,064	25.2	142,688	2.6	274,252	19.3	16,503	18.8	3,570	29.7	973	91.5	-	-	1,478,588	24.0
19	1,239,419	41.2	173,923	6.7	101,849	△ 28.6	283,138	3.2	17,545	6.3	3,829	7.3	1,232	26.6	-	-	1,820,935	23.2
20	1,240,722	0.1	194,757	12.0	102,063	0.2	287,912	1.7	16,256	△ 7.3	4,019	5.0	1,724	39.9	-	-	1,847,453	1.5
21	1,221,510	△ 1.5	216,881	11.4	107,242	5.1	303,712	5.5	17,520	7.8	4,269	6.2	2,185	26.7	-	-	1,873,319	1.4
22	1,299,028	6.3	219,483	1.2	106,914	△ 0.3	290,502	△ 4.3	17,728	1.2	4,511	5.7	2,223	1.7	-	-	1,940,389	3.6
23	1,365,555	5.1	228,260	4.0	108,326	1.3	308,472	6.2	21,541	21.5	5,263	16.7	2,287	2.9	-	-	2,039,704	5.1
24	1,348,769	△ 1.2	235,783	3.3	109,476	1.1	312,741	1.4	23,108	7.3	5,124	△ 2.6	2,661	16.4	-	-	2,037,662	△ 0.1
25	1,336,380	△ 0.9	242,626	2.9	116,319	6.3	315,896	1.0	23,360	1.1	5,104	△ 0.4	2,870	7.9	-	-	2,042,555	0.2
26	1,325,735	△ 0.8	247,973	2.2	124,322	6.9	315,886	△ 0.0	23,048	△ 1.3	5,070	△ 0.7	3,127	9.0	-	-	2,045,161	0.1
27	1,349,801	1.8	259,183	4.5	170,703	37.3	330,268	4.6	21,978	△ 4.6	5,234	3.2	4,042	29.3	-	-	2,141,209	4.7
28	1,461,297	8.3	266,042	2.6	221,354	29.7	323,913	△ 1.9	20,876	△ 5.0	5,376	2.7	5,043	24.8	-	-	2,303,901	7.6
29	1,516,564	3.8	268,338	0.9	259,852	17.4	313,769	△ 3.1	19,630	△ 6.0	5,467	1.7	5,678	12.6	-	-	2,389,298	3.7
30	1,511,853	△ 0.3	270,642	0.9	298,797	15.0	317,405	1.2	19,235	△ 2.0	6,196	13.3	6,242	9.9	-	-	2,430,370	1.7
元	1,483,280	△ 1.9	270,367	△ 0.1	328,254	9.9	318,030	0.2	18,880	△ 1.8	7,036	13.6	7,213	15.6	-	-	2,433,060	0.1
2	1,131,275	△ 23.7	259,446	△ 4.0	305,098	△ 7.1	281,563	△ 11.5	15,770	△ 16.5	6,962	△ 1.1	7,083	△ 1.8	-	-	2,007,197	△ 17.5

〔福祉医療費〕

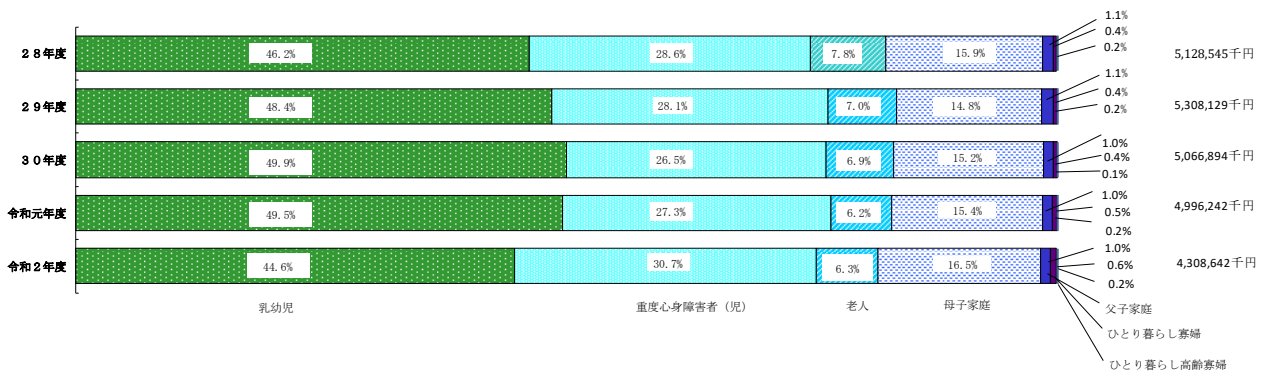
令和2年度の福祉医療費は4,308,642千円となっており、前年度の4,996,242千円に比べて687,600千円（△13.8%）減少している。

内訳では、乳幼児1,923,088千円、重度心身障害者（児）1,323,139千円、老人271,463円、母子家庭711,797千円、父子家庭45,074千円、ひとり暮らし寡婦26,734千円、ひとり暮らし高齢寡婦7,348千円となっており、乳幼児と重度心身障害者（児）の2つの事業で全体の3/4以上を占めている。

助成対象別に増加率をみると、乳幼児△22.2%、重度心身障害者（児）△3.1%、老人△12.0%、母子家庭△7.2%、父子家庭△11.1%、ひとり暮らし寡婦6.3%、ひとり暮らし高齢寡婦0.2%となっている。

また、1件当たり福祉医療費をみると、老人890円、ひとり暮らし高齢寡婦1,037円、乳幼児1,700円、母子家庭2,528円、父子家庭2,858円、ひとり暮らし寡婦3,840円、重度心身障害者（児）5,100円の順に高額になっており、例年、重度心身障害者（児）は他の助成対象と比較して高額である。

○福祉医療費の推移



○1件当たり福祉医療費の推移

年度	乳 幼 児		重度心身障害者(児)		老 人		母 子 家 庭		父 子 家 庭		ひとり暮らし寡婦		ひとり暮らし高齢寡婦		計	
	円	増加率	円	増加率	円	増加率	円	増加率	円	増加率	円	増加率	円	増加率	円	増加率
27	1,489	0.3	5,767	△ 1.3	1,991	△ 20.4	2,509	△ 1.3	2,665	△ 14.7	3,435	△ 0.7	2,164	△ 12.5	2,222	△ 1.8
28	1,620	8.8	5,508	△ 4.5	1,795	△ 9.8	2,517	0.3	2,632	△ 1.2	3,296	△ 4.0	2,126	△ 1.8	2,226	0.2
29	1,696	4.7	5,557	0.9	1,420	△ 20.9	2,510	△ 0.3	3,071	16.7	3,611	9.6	1,474	△ 30.7	2,222	△ 0.2
30	1,672	△ 1.4	4,952	△ 10.9	1,169	△ 17.7	2,428	△ 3.3	2,635	△ 14.2	3,336	△ 7.6	1,138	△ 22.8	2,085	△ 6.2
元	1,667	△ 0.3	5,048	1.9	940	△ 19.6	2,411	△ 0.7	2,685	1.9	3,574	7.1	1,016	△ 10.7	2,053	△ 1.5
2	1,700	2.0	5,100	1.0	890	△ 5.3	2,528	4.9	2,858	6.4	3,840	7.4	1,037	2.1	2,147	4.6

○福祉医療費の推移

年度	乳 幼 児		重度心身障害者(児)		老 人		母 子 家 庭		父 子 家 庭		ひとり暮らし寡婦		ひとり暮らし高齢寡婦		重度精神障害者(児)		計	
	円	増加率 %	円	増加率 %	円	増加率 %	円	増加率 %	円	増加率 %	円	増加率 %	円	増加率 %	円	増加率 %	円	増加率 %
48	56,174,080		13,523,211		6,364,450												76,061,741	
49	173,688,142	209.2	49,553,551	266.4	21,435,802	236.8											244,677,495	221.7
50	181,453,198	4.5	70,935,517	43.1	22,261,244	3.9											274,649,959	12.2
51	227,766,418	25.5	105,369,622	48.5	105,468,104	373.8	19,954,467										458,558,611	67.0
52	241,386,965	6.0	137,576,027	30.6	274,603,774	160.4	74,105,780	271.4									727,672,546	58.7
53	274,954,437	13.9	174,241,252	26.7	376,544,502	37.1	86,779,714	17.1									912,519,905	25.4
54	273,017,135	△ 0.7	194,941,368	11.9	469,875,254	24.8	92,546,993	6.6									1,030,380,750	12.9
55	272,434,852	△ 0.2	229,401,215	17.7	493,395,014	5.0	103,846,655	12.2									1,099,077,736	6.7
56	273,616,431	0.4	260,509,470	13.6	483,626,943	△ 2.0	110,273,173	6.2									1,128,026,017	2.6
57	272,989,609	△ 0.2	311,934,033	19.7	496,657,922	2.7	112,764,203	2.3									1,194,345,767	5.9
58	297,953,093	9.1	378,651,483	21.4	446,504,255	△ 10.1	124,519,632	10.4									1,247,628,474	4.5
59	314,516,261	5.6	397,805,059	5.1	403,386,915	△ 9.7	133,202,840	7.0									1,248,911,075	0.1
60	327,265,908	4.1	366,537,263	△ 7.9	381,321,918	△ 5.5	163,692,179	22.9									1,238,817,268	△ 0.8
61	352,843,069	7.8	401,242,730	9.5	411,768,420	8.0	172,719,244	5.5									1,338,573,463	8.1
62	357,191,378	1.2	441,917,013	10.1	362,936,565	△ 11.9	177,186,547	2.6									1,339,231,503	0.0
63	383,233,851	7.3	462,369,073	4.6	375,009,258	3.3	191,903,211	8.3									1,412,515,393	5.5
元	384,084,172	0.2	491,526,845	6.3	399,054,951	6.4	192,903,211	0.5									1,467,569,179	3.9
2	390,166,412	1.6	539,706,166	9.8	444,076,725	11.3	194,233,438	0.7									1,568,182,741	6.9
3	418,046,285	7.1	560,513,446	3.9	498,695,815	12.3	204,543,465	5.3									1,681,799,011	7.2
4	431,929,717	3.3	587,620,988	4.8	490,880,910	△ 1.6	211,260,865	3.3									1,721,692,480	2.4
5	448,592,241	3.9	604,814,434	2.9	515,917,115	5.1	223,161,508	5.6									1,792,485,298	4.1
6	509,162,486	13.5	626,676,553	3.6	555,233,220	7.6	235,645,881	5.6									1,926,718,140	7.5
7	517,766,429	1.7	660,424,504	5.4	584,460,532	5.3	262,520,266	11.4									2,025,171,731	5.1
8	777,031,195	50.1	686,801,660	4.0	611,322,207	4.6	273,945,186	4.4	4,558,450		2,419,382						2,356,078,080	16.3
9	1,067,598,314	37.4	750,400,972	9.3	613,425,978	0.3	300,070,011	9.5	18,554,154	307.0	9,867,439	307.8					2,759,916,868	17.1
10	1,134,700,152	6.3	815,135,570	8.6	648,613,116	5.7	352,211,018	17.4	23,774,319	28.1	11,569,051	17.2					2,986,003,226	8.2
11	1,194,943,941	5.3	871,084,140	6.9	780,314,667	20.3	387,960,309	10.1	25,901,815	8.9	12,741,840	10.1					3,272,946,712	9.6
12	1,477,988,262	23.7	879,746,362	1.0	834,484,132	6.9	401,518,698	3.5	30,952,628	19.5	12,445,459	△ 2.3					3,637,135,541	11.1
13	1,720,431,960	16.4	896,676,008	1.9	731,631,807	△ 12.3	442,745,152	10.3	35,658,017	15.2	11,641,659	△ 6.5					3,838,784,603	5.5
14	1,634,695,386	△ 5.0	916,308,505	2.2	693,216,413	△ 5.3	505,335,136	14.1	40,552,123	13.7	10,315,974	△ 11.4			345,105		3,800,768,642	△ 1.0
15	1,367,987,645	△ 16.3	956,537,557	4.4	605,969,505	△ 12.6	594,302,058	17.6	45,688,564	12.7	13,226,086	28.2	330,510		934,333	170.7	3,584,976,258	△ 5.7
16	1,407,927,464	2.9	1,033,312,631	8.0	505,486,867	△ 16.6	668,100,829	12.4	46,746,185	2.3	13,998,082	5.8	571,170	72.8	1,060,008	13.5	3,677,203,236	2.6
17	1,200,078,718	△ 14.8	842,396,507	△ 18.5	369,858,245	△ 26.8	590,871,935	△ 11.6	44,044,159	△ 5.8	12,664,089	△ 9.5	1,050,354	83.9	505,400	△ 52.3	3,061,469,407	△ 16.7
18	1,593,478,901	32.8	1,036,300,015	23.0	370,982,004	0.3	673,328,472	14.0	45,026,376	2.2	15,956,308	26.0	2,673,250	154.5	-	-	3,737,745,326	22.1
19	2,256,383,401	41.6	996,209,491	△ 3.9	257,702,476	△ 30.5	682,945,275	1.4	46,629,718	3.6	15,372,577	△ 3.7	3,113,348	16.5	-	-	4,258,356,286	13.9
20	1,974,468,871	△ 12.5	1,143,980,831	14.8	266,667,995	3.5	685,257,538	0.3	45,364,679	△ 2.7	16,587,065	7.9	4,423,346	42.1	-	-	4,136,750,325	△ 2.9
21	1,833,979,403	△ 7.1	1,292,949,230	13.0	275,291,746	3.2	746,404,546	8.9	46,458,917	2.4	16,897,449	1.9	6,385,532	44.4	-	-	4,218,366,823	2.0
22	1,976,056,735	7.7	1,287,410,263	△ 0.4	283,725,838	3.1	709,967,153	△ 4.9	49,319,529	6.2	17,160,913	1.6	6,209,914	△ 2.8	-	-	4,329,850,345	2.6
23	2,060,663,335	4.3	1,380,614,088	7.2	295,942,744	4.3	754,563,303	6.3	63,158,637	28.1	18,689,320	8.9	5,813,920	△ 6.4	-	-	4,579,445,347	5.8
24	2,008,819,447	△ 2.5	1,443,962,536	4.6	301,479,091	1.9	776,926,403	3.0	64,221,895	1.7	17,541,210	△ 6.1	7,700,998	32.5	-	-	4,620,651,580	0.9
25	1,994,383,670	△ 0.7	1,451,516,468	0.5	296,522,351	△ 1.6	794,250,240	2.2	66,960,482	4.3	17,057,351	△ 2.8	8,697,050	12.9	-	-	4,629,387,612	0.2
26	1,967,580,522	△ 1.3	1,449,076,058	△ 0.2	310,845,632	4.8	802,909,358	1.1	72,049,883	7.6	17,540,985	2.8	7,729,246	△ 11.1	-	-	4,627,731,684	△ 0.0
27	2,010,213,290	2.2	1,494,664,151	3.1	339,802,152	9.3	828,626,589	3.2	58,572,388	△ 18.7	17,979,001	2.5	8,744,932	13.1	-	-	4,758,602,503	2.8
28	2,367,141,006	17.8	1,465,391,934	△ 2.0	397,239,948	16.9	815,382,852	△ 1.6	54,947,971	△ 6.2	17,718,134	△ 1.5	10,723,370	22.6	-	-	5,128,545,215	7.8
29	2,571,910,226	8.7	1,491,248,354	1.8	369,086,035	△ 7.1	787,483,482	△ 3.4	60,291,081	9.7	19,742,777	11.4	8,367,533	△ 22.0	-	-	5,308,129,488	3.5
30	2,528,418,643	△ 1.7	1,340,264,130	△ 10.1	349,182,196	△ 5.4	770,573,689	△ 2.1	50,682,848	△ 15.9	20,667,216	4.7	7,104,554	△ 15.1	-	-	5,066,893,276	△ 4.5
元	2,473,001,241	△ 2.2	1,364,776,489	1.8	308,580,923	△ 11.6	766,715,331	△ 0.5	50,688,397	0.0	25,147,606	21.7	7,331,937	3.2	-	-	4,996,241,924	△ 1.4
2	1,923,087,550	△ 22.2	1,323,138,888	△ 3.1	271,462,990	△ 12.0	711,797,365	△ 7.2	45,073,633	△ 11.1	26,733,885	6.3	7,348,054	0.2	-	-	4,308,642,365	△ 13.8

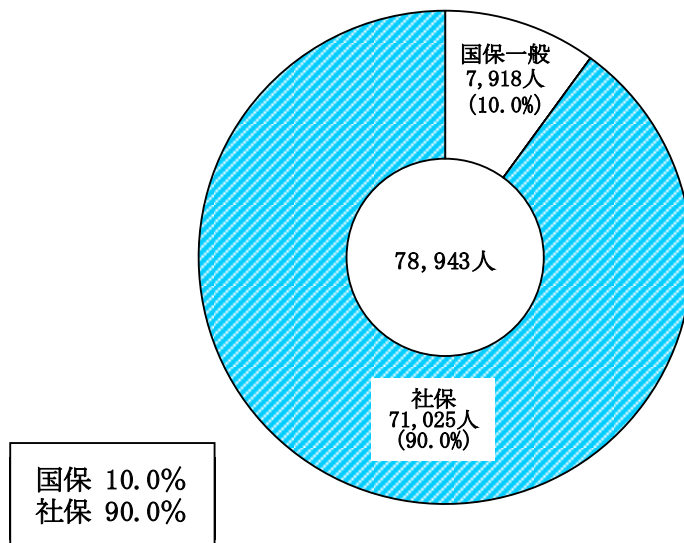
2. 乳幼児

〔助成対象者数〕

乳幼児の月平均助成対象者数は78,943人であり、前年度の81,425人より2,482人（△3.0%）減少した。

保険別にみると、国保10.0%、社保90.0%で社保が大半を占めており、社保が占める割合は、7つの助成対象のうちで最も高い。

○助成対象者数



○助成対象者数の推移

	28年度	29年度	30年度	令和元年度	令和2年度
人数（人）	83,003	85,121	83,328	81,425	78,943
増加率（%）	△0.3	2.6	△2.1	△2.3	△3.0

〔受診件数〕

受診件数は新型コロナウイルス感染症による受診控えの影響で、前年度から352,005件（△23.7%）減少し、1,131,275件となった。

○受診件数の推移

	28年度	29年度	30年度	令和元年度	令和2年度
受診件数（件）	1,461,297	1,516,564	1,511,853	1,483,280	1,131,275
増加率（%）	8.3	3.8	△0.3	△1.9	△23.7

〔福祉医療費〕

令和2年度の福祉医療費は549,914千円(△22.2%)減少し、1,923,087,550円となった。これは福祉医療費全体の44.6%を占めており、7つの助成対象のうちで最も多い額である。

また、高額療養費の占める割合は他の助成対象と比べて低く、福祉医療費の合計に占める高額療養費の割合は6.2%となっている。

1件当たりの福祉医療費は1,700円である。

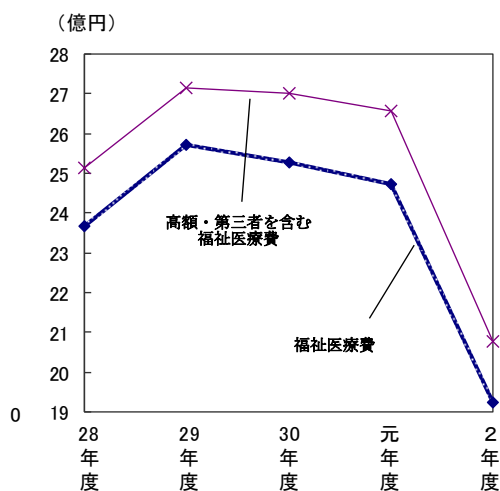
○福祉医療費の推移

	28年度	29年度	30年度	令和元年度	令和2年度
福祉医療費(円)	2,367,141,006	2,571,910,226	2,528,418,643	2,473,001,241	1,923,087,550
増加率(%)	17.8	8.7	△1.7	△2.2	△22.2
高額療養費(円)	146,100,823	140,494,667	171,020,102	162,487,066	129,221,123
合計に占める割合(%)	5.8	5.2	6.3	6.1	6.2
第三者行為等返還額(円)	297,435	1,136,166	1,653,080	20,523,062	24,131,173
合計(円)	2,513,539,264	2,713,541,059	2,701,091,825	2,656,011,369	2,076,439,846
増加率(%)	16.0	8.0	△0.5	△1.7	△21.8

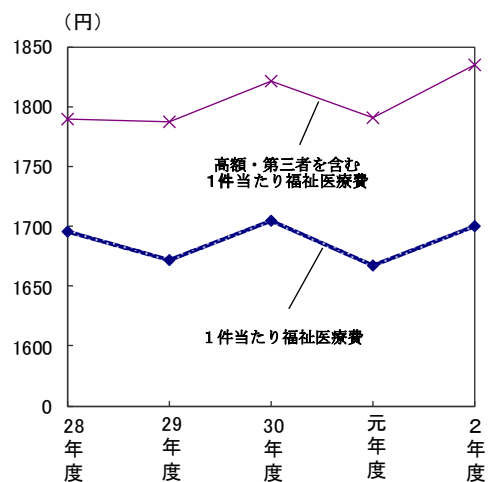
○1件当たり福祉医療費の推移

	28年度	29年度	30年度	令和元年度	令和2年度
高額・第三者を含む1件当たり福祉医療費(円)	1,789	1,787	1,821	1,791	1,835
増加率(%)	4.0	△0.1	1.9	△1.6	2.5
1件当たり福祉医療費(円)	1,696	1,672	1,705	1,667	1,700
増加率(%)	4.7	△1.4	2.0	△2.2	2.0

○福祉医療費の推移



○1件当たり福祉医療費の推移



3. 重度心身障害者（児）

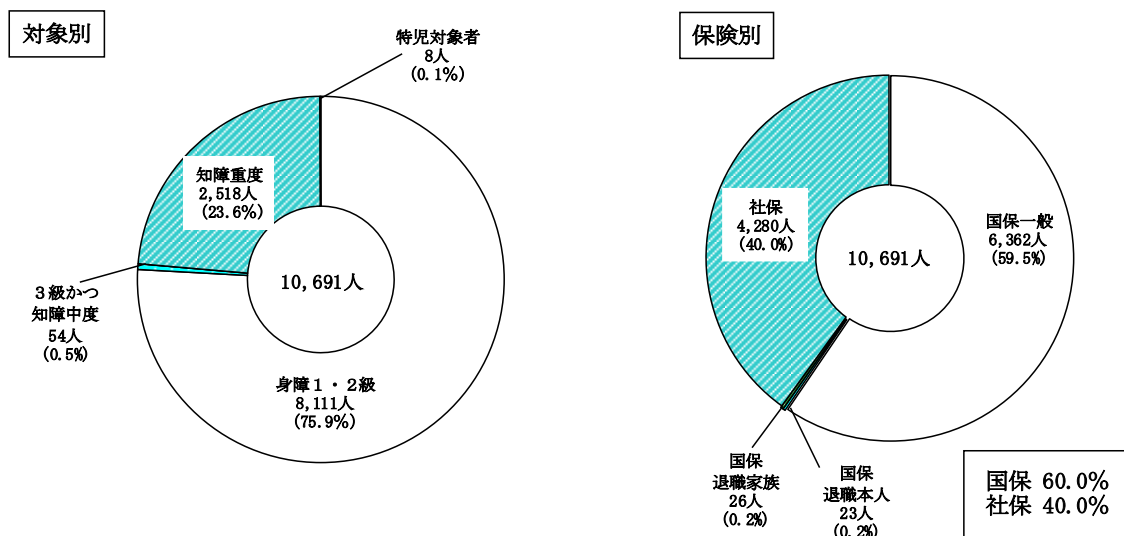
〔助成対象者数〕

重度心身障害者（児）の月平均助成対象者数は10,691人であり、前年度の10,627人より64人（0.6%）増加した。

内訳を対象別にみると、身障手帳1・2級所持者が8,111人（75.9%）で全体の8割近くを占め、知的障害重度2,518人（23.6%）、身障手帳3級所持かつ知的障害中度54人（0.5%）、特別児童扶養手当給付対象児童8人（0.1%）となっている。

保険別にみると、国保60.0%、社保40.0%となっている。

○助成対象者数



○助成対象者数の推移

	28年度	29年度	30年度	令和元年度	令和2年度
人数（人）	10,888	10,865	10,779	10,627	10,691
増加率（%）	1.0	△ 0.2	△ 0.8	△ 1.4	0.6

〔受診件数〕

受診件数は前年度より10,921件（△4.0%）減少し、259,446件となった。

○受診件数の推移

	28年度	29年度	30年度	令和元年度	令和2年度
受診件数（件）	266,042	268,338	270,642	270,367	259,446
増加率（%）	2.6	0.9	0.9	△ 0.1	△ 4.0

〔福祉医療費〕

令和2年度の福祉医療費は前年度より41,638千円（△3.1%）減少し、1,323,138,888円となった。これは全体の30.7%を占めており、7つの助成対象のうち乳幼児に次いで多い額である。

また、福祉医療費の合計に占める高額療養費の割合が他の助成対象より高く、その割合は27.2%となっている。

1件当たりの福祉医療費は5,100円と助成対象別にみて最も高額である。

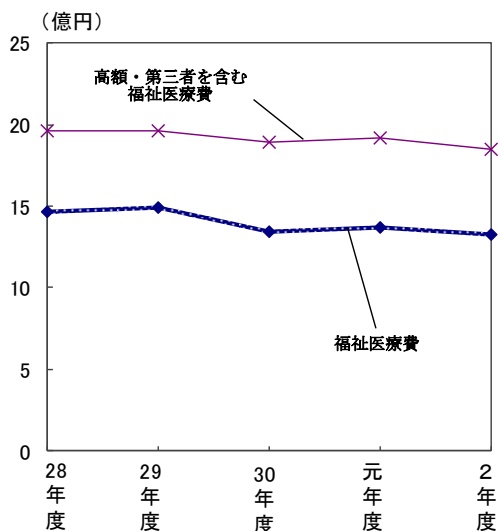
○福祉医療費の推移

	28年度	29年度	30年度	令和元年度	令和2年度
福祉医療費（円）	1,465,391,934	1,491,248,354	1,340,264,130	1,364,776,489	1,323,138,888
増加率（%）		△2.0	1.8	△10.1	1.8
高額療養費（円）	494,546,635	465,597,862	550,459,138	538,265,826	504,616,313
合計に占める割合（%）		25.2	23.8	29.1	28.0
第三者行為等返還額（円）	1,534,931	1,300,393	970,205	18,432,888	24,554,188
合計（円）	1,961,473,500	1,958,146,609	1,891,693,473	1,921,475,203	1,852,309,389
増加率（%）		△0.7	△0.2	△3.4	1.6

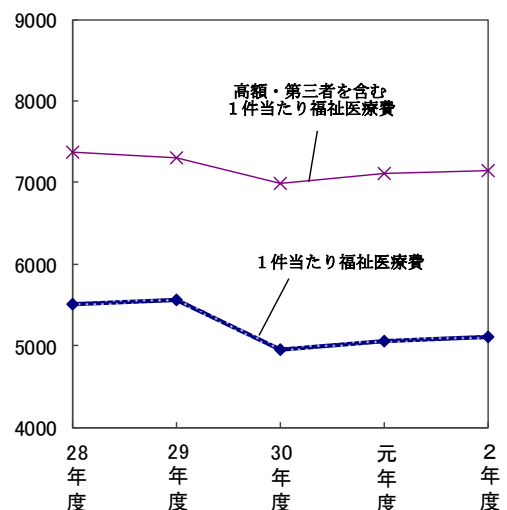
○1件当たり福祉医療費の推移

	28年度	29年度	30年度	令和元年度	令和2年度
高額・第三者を含む1件当たり福祉医療費（円）	7,360	7,050	7,100	7,107	7,139
増加率（%）		△2.7	△4.2	0.7	0.1
1件当たり福祉医療費（円）	5,605	4,995	5,043	5,048	5,100
増加率（%）		△0.9	△10.9	1.0	0.1

○福祉医療費の推移



○1件当たり福祉医療費の推移



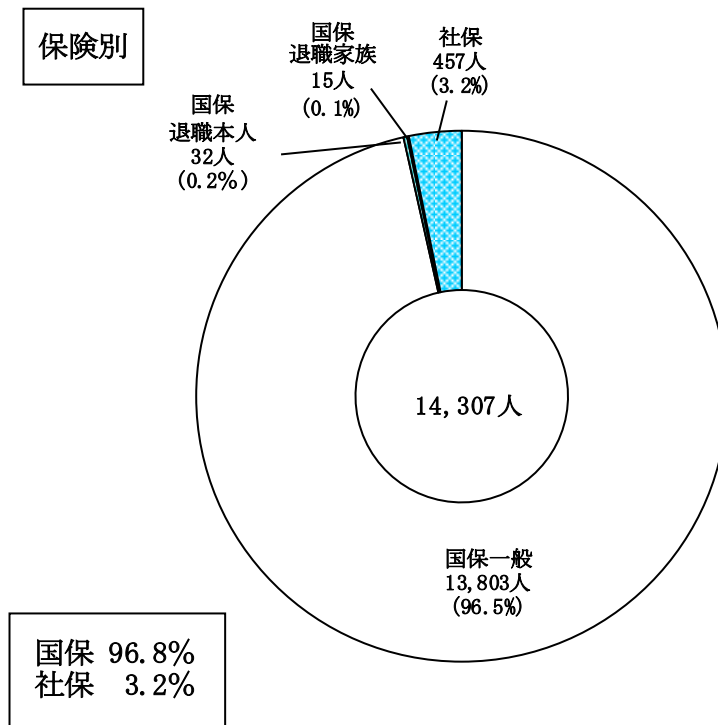
4. 65～74 歳老人

〔助成対象者数〕

65～74 歳老人の月平均助成対象者数は 14,307 人で、前年度の 14,512 人より 205 人（△1.4%）に減少した。

保険別にみると、国保 96.8%、社保 3.2%と国保が大半を占めており、国保の割合は、7 つの助成対象のうちで最も高い。

○助成対象者数



○助成対象者数の推移

	28年度	29年度	30年度	令和元年度	令和2年度
人数（人）	10,337	11,972	13,590	14,512	14,307
増加率（%）	23.3	15.8	13.5	6.8	△1.4

〔受診件数〕

受診件数は前年度より 23,156 件（△7.1%）減少し、305,098 件となった。

○受診件数の推移

	28年度	29年度	30年度	令和元年度	令和2年度
受診件数（件）	221,354	259,852	298,797	328,254	305,098
増加率（%）	29.7	17.4	15.0	9.9	△7.1

〔福祉医療費〕

令和2年度の福祉医療費は、1件当たりの福祉医療費が増加したことから、前年度より37,118千円（△12.0%）減少し、271,462,990円となった。これは、全体の6.3%である。

また、福祉医療費の合計に占める高額療養費の割合は32.3%であり、7つの助成対象のうちで最も高い。

1件当たりの福祉医療費は890円である。

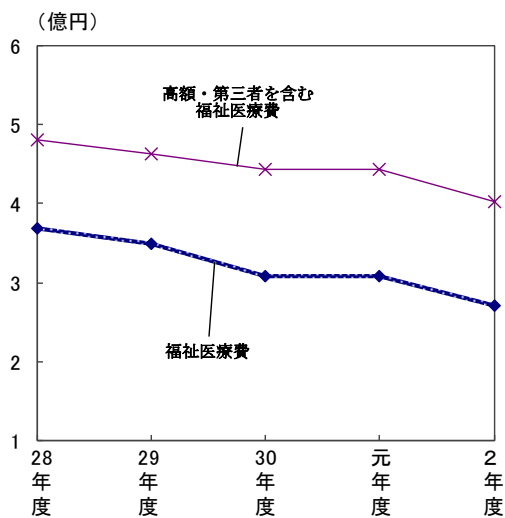
○福祉医療費の推移

	28年度	29年度	30年度	令和元年度	令和2年度
福祉医療費（円）	397,239,948	369,086,035	349,182,196	308,580,923	271,462,990
増加率（%）		16.9	△7.1	△5.4	△11.6
高額療養費（円）	82,582,345	111,155,423	112,243,329	134,141,168	130,194,867
合計に占める割合（%）		17.2	23.1	24.3	30.2
第三者行為等返還額（円）	485,034	516,549	1,215,139	880,472	1,335,601
合計（円）	480,307,327	480,758,007	462,640,664	443,602,563	402,993,458
増加率（%）		15.0	0.1	△3.8	△4.1

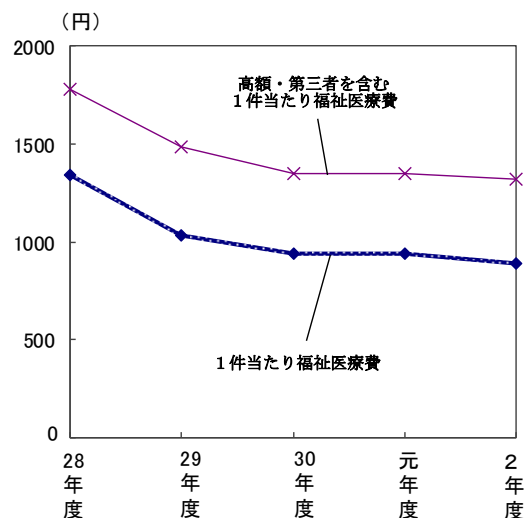
○1件当たり福祉医療費の推移

	28年度	29年度	30年度	令和元年度	令和2年度
高額・第三者を含む1件当たり福祉医療費（円）	2,172	1,780	1,485	1,351	1,321
増加率（%）		△22.8	△18.0	△16.6	△9.0
1件当たり福祉医療費（円）	1,667	1,344	1,033	940	890
増加率（%）		△28.4	△19.4	△23.1	△9.0

○福祉医療費の推移



○1件当たり福祉医療費の推移



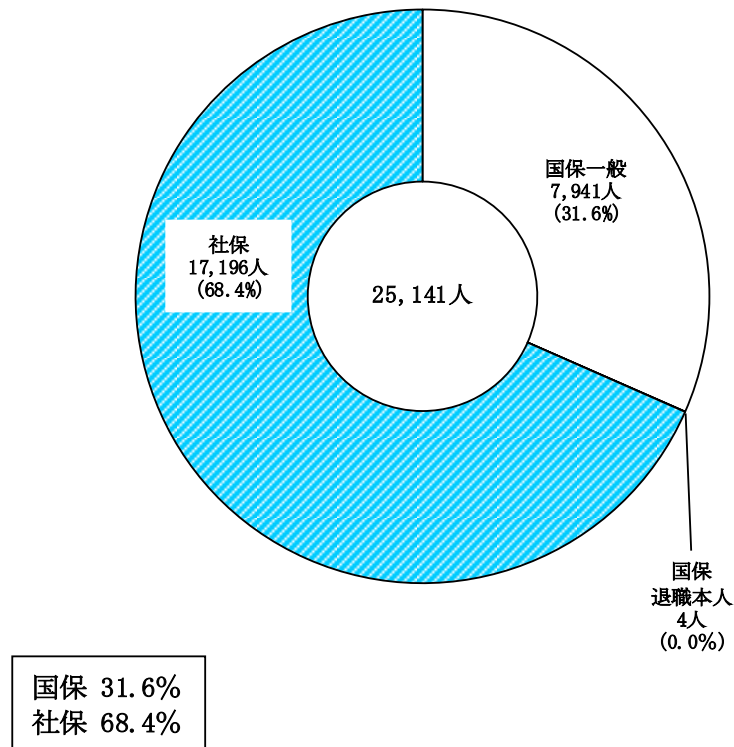
5. 母子家庭

〔助成対象者数〕

母子家庭の月平均助成対象者数は25,141人で、前年度の25,450人より309人（△1.2%）減少した。

保険別にみると、国保が31.6%、社保が68.4%となっている。

○助成対象者数



○助成対象者数の推移

	28年度	29年度	30年度	令和元年度	令和2年度
人数（人）	27,245	26,559	25,992	25,450	25,141
増加率（%）		△ 1.6	△ 2.5	△ 2.1	△ 1.2

〔受診件数〕

受診件数は前年度より36,467件（△11.5%）減少し、281,563件となった。

○受診件数の推移

	28年度	29年度	30年度	令和元年度	令和2年度
受診件数（件）	323,913	313,769	317,405	318,030	281,563
増加率（%）		△ 3.1	1.2	0.2	△ 11.5

〔福祉医療費〕

令和2年度の福祉医療費は前年度より54,918千円（△7.2%）減少し、711,797,365円となった。これは、全体の16.5%を占めており、7つの助成対象のうち3番目に多い額になっている。

また、福祉医療費の合計に占める高額療養費の割合は11.3%となっている。

1件当たりの福祉医療費は2,528円である。

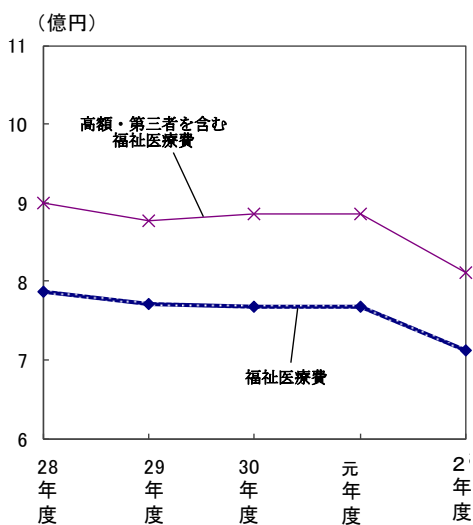
○福祉医療費の推移

	28年度	29年度	30年度	令和元年度	令和2年度
福祉医療費（円）	815,382,852	787,483,482	770,573,689	766,715,331	711,797,365
増加率（%）		△1.6	△3.4	△2.1	△0.5
高額療養費（円）	118,669,935	111,002,530	103,371,326	107,053,084	91,408,875
合計に占める割合（%）	12.7	12.3	11.8	12.1	11.3
第三者行為等返還額（円）	2,915,105	1,776,401	3,326,112	11,041,458	7,084,682
合計（円）	936,967,892	900,262,413	877,271,127	884,809,873	810,290,922
増加率（%）		△0.6	△3.9	△2.6	0.9

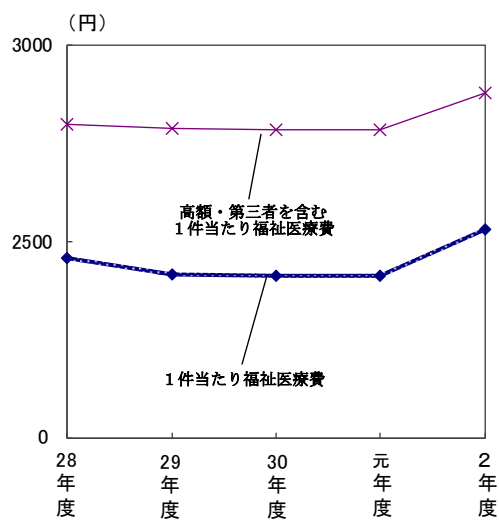
○1件当たり福祉医療費の推移

	28年度	29年度	30年度	令和元年度	令和2年度
高額・第三者を含む1件当たり福祉医療費（円）	2,779	2,796	2,788	2,782	2,878
増加率（%）		△2.0	0.6	△0.3	△0.2
1件当たり福祉医療費（円）	2,431	2,456	2,416	2,411	2,528
増加率（%）		△1.5	1.0	△1.6	△0.2

○福祉医療費の推移



○1件当たり福祉医療費の推移



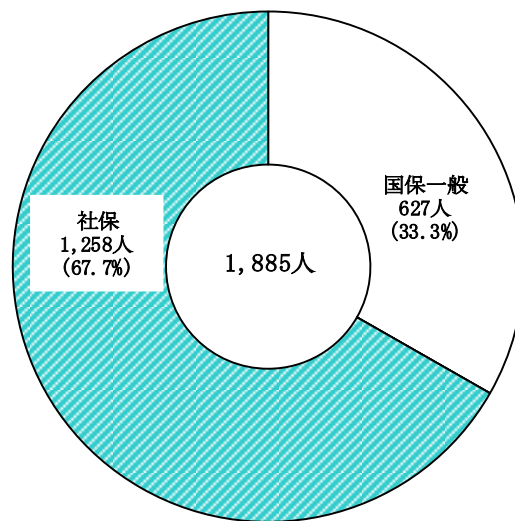
6. 父子家庭

〔助成対象者数〕

父子家庭の月平均助成対象者数は1,885人で、前年度の1,979人より94人（△4.7%）減少した。なお、平成22年8月から父子家庭においても児童扶養手当が支給されるようになったことに伴い、平成23年度に急増し、それ以降も継続して増加傾向にあったが、平成26年度以降は減少している。

保険別にみると、国保33.3%、社保67.7%となっている。

○助成対象者数



国保 33.3%
社保 66.7%

○助成対象者数の推移

	28年度	29年度	30年度	令和元年度	令和2年度
人数（人）	2,350	2,248	2,111	1,979	1,885
増加率（%）	△ 6.6	△ 4.3	△ 6.1	△ 6.3	△ 4.7

〔受診件数〕

受診件数は前年度より3,110件（△16.5%）減少し、15,770件となった。

○受診件数の推移

	28年度	29年度	30年度	令和元年度	令和2年度
受診件数（件）	20,876	19,630	19,235	18,880	15,770
増加率（%）	△ 5.0	△ 6.0	△ 2.0	△ 1.8	△ 16.5

〔福祉医療費〕

令和2年度の福祉医療費は、前年度より5,615千円（△11.1%）減少し、45,073,633円となった。これは、全体の1.0%である。

また、福祉医療費の合計に占める高額療養費の割合は17.5%となっている。

1件当たりの福祉医療費は2,858円である。

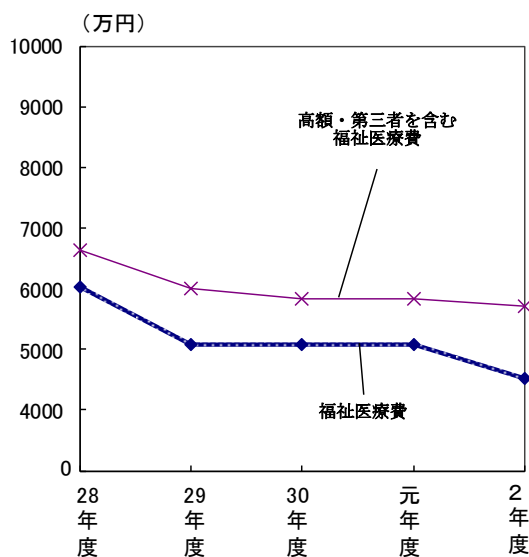
○福祉医療費の推移

	28年度	29年度	30年度	令和元年度	令和2年度
福祉医療費（円）	54,947,971	60,291,081	50,682,848	50,688,397	45,073,633
増加率（%）	△6.2	9.7	△15.9	0.0	△11.1
高額療養費（円）	9,751,069	6,006,089	9,237,142	7,465,115	9,999,277
合計に占める割合（%）	15.0	9.1	15.4	12.8	17.5
第三者行為等返還額（円）	326,531	31,933	53,140	134,858	2,102,078
合計（円）	65,025,571	66,329,103	59,973,130	58,288,370	57,174,988
増加率（%）	△9.3	2.0	△9.6	△2.8	△1.9

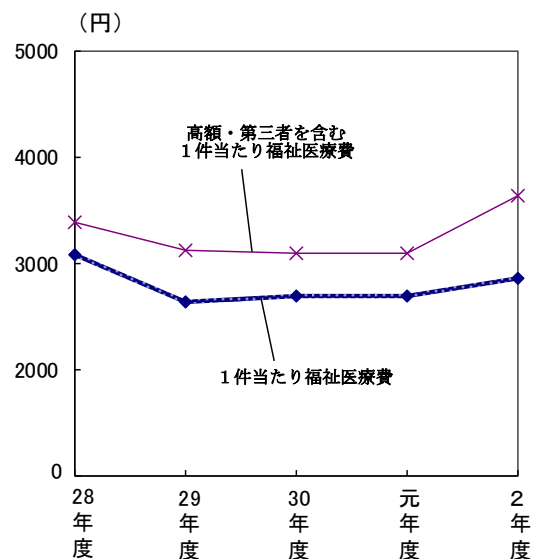
○1件当たり福祉医療費の推移

	28年度	29年度	30年度	令和元年度	令和2年度
高額・第三者を含む1件当たり福祉医療費（円）	3,115	3,379	3,118	3,087	3,626
増加率（%）	△4.5	8.5	△7.7	△1.0	17.5
1件当たり福祉医療費（円）	2,632	3,071	2,635	2,685	2,858
増加率（%）	△1.2	16.7	△14.2	1.9	6.4

○福祉医療費の推移



○1件当たり福祉医療費の推移



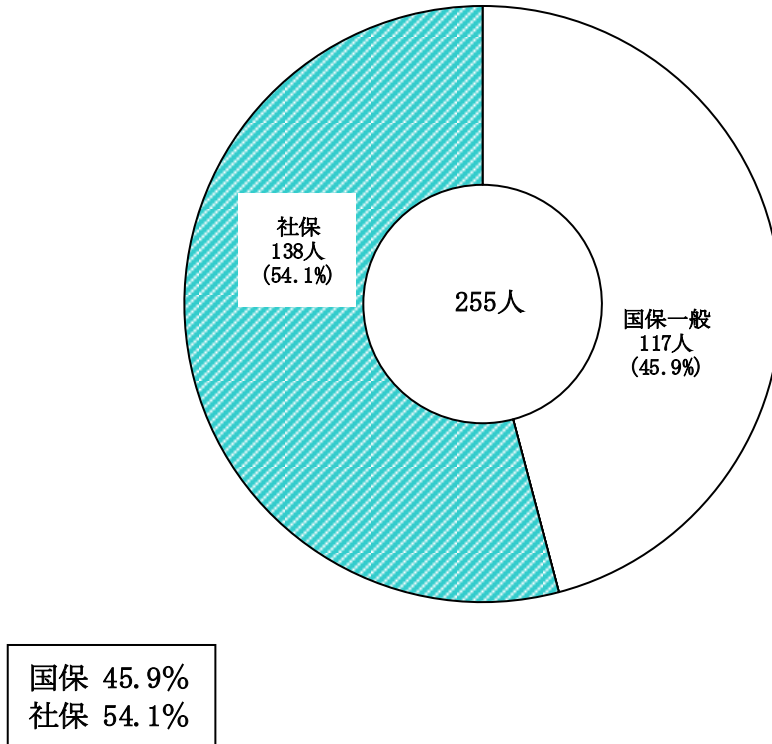
7. ひとり暮らし寡婦

〔助成対象者数〕

ひとり暮らし寡婦の月平均助成対象者数は255人で、前年度の234人より21人（9.0%）増加した。

また、保険別にみると、国保45.9%、社保54.1%となっている。

○助成対象者数



○助成対象者数の推移

	28年度	29年度	30年度	令和元年度	令和2年度
人数（人）	198	203	213	234	255
増加率（%）	△2.5	2.5	4.9	9.9	9.0

〔受診件数〕

受診件数は前年度より74件（△1.1%）減少し、6,962件となった。

○受診件数の推移

	28年度	29年度	30年度	令和元年度	令和2年度
受診件数（件）	5,376	5,467	6,196	7,036	6,962
増加率（%）	2.7	1.7	13.3	13.6	△1.1

〔福祉医療費〕

令和2年度の福祉医療費は前年度より1,586千円（6.3%）増加し、26,733,885円となった。これは全体の0.6%である。

また、福祉医療費の合計に占める高額療養費の割合は、14.9%となっている。

1件当たりの福祉医療費は3,840円である。

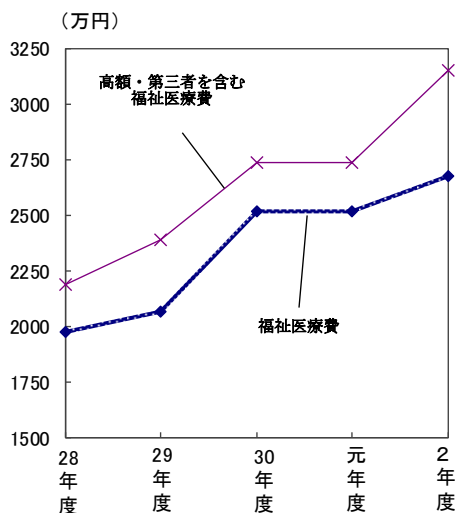
○福祉医療費の推移

	28年度	29年度	30年度	令和元年度	令和2年度
福祉医療費（円）	17,718,134	19,742,777	20,667,216	25,147,606	26,733,885
増加率（%）		△1.5	11.4	4.7	21.7
高額療養費（円）	1,587,595	2,085,863	3,183,446	1,879,926	4,697,824
合計に占める割合（%）		8.2	9.5	13.3	6.9
第三者行為等返還額（円）	94,864	18,042	27,000	306,785	43,560
合計（円）	19,400,593	21,846,682	23,877,662	27,334,317	31,475,269
増加率（%）		△1.7	12.6	9.3	14.5

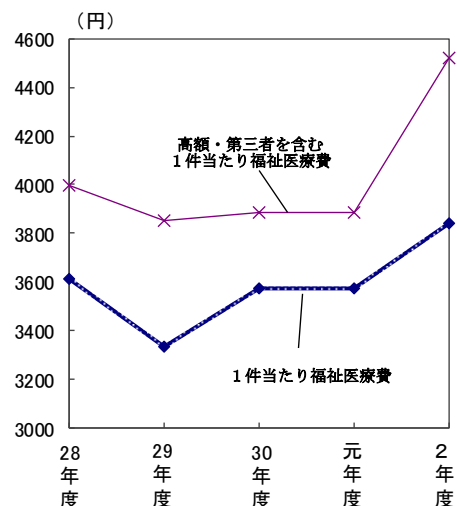
○1件当たり福祉医療費の推移

	28年度	29年度	30年度	令和元年度	令和2年度
高額・第三者を含む1件当たり福祉医療費（円）	3,609	3,996	3,854	3,885	4,521
増加率（%）		△4.3	10.7	△3.6	0.8
1件当たり福祉医療費（円）	3,296	3,611	3,336	3,574	3,840
増加率（%）		△4.0	9.6	△7.6	7.1

○福祉医療費の推移



○1件当たり福祉医療費の推移



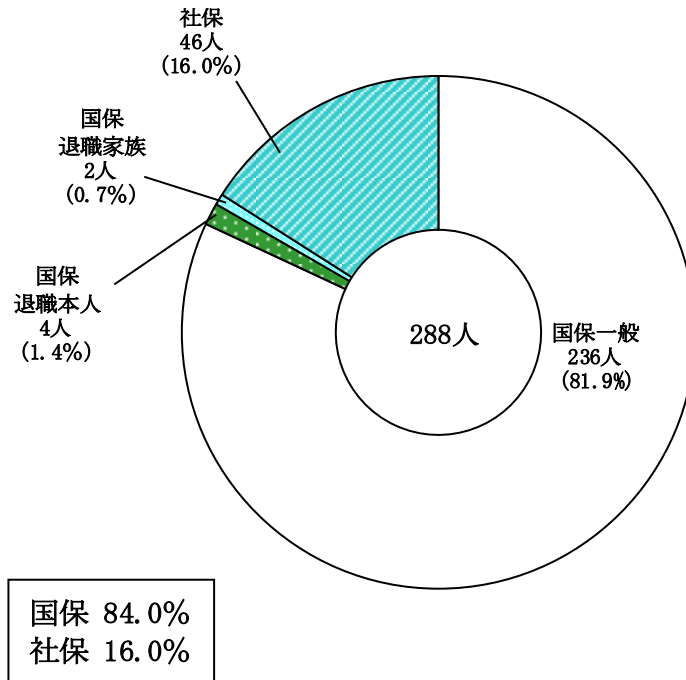
8. ひとり暮らし高齢寡婦

〔助成対象者数〕

ひとり暮らし高齢寡婦の月平均助成対象者数は288人で、前年度の266人より22人(8.3%)増加した。

保険別にみると、国保84.0%、社保16.0%と国保が大半を占めている。

○助成対象者数



○助成対象者数の推移

	28年度	29年度	30年度	令和元年度	令和2年度
人数(人)	187	212	237	266	288
増加率(%)	18.4	13.4	11.8	12.2	8.3

〔受診件数〕

受診件数は前年度より130件(△1.8%)減少し、7,083件となった。

○受診件数の推移

	28年度	29年度	30年度	令和元年度	令和2年度
受診件数(件)	5,043	5,678	6,242	7,213	7,083
増加率(%)	24.8	12.6	9.9	15.6	△1.8

〔福祉医療費〕

令和2年度の福祉医療費は、前年度より16千円(0.2%)増加し、7,348,054円となった。これは全体の0.2%である。

また、福祉医療費の合計に占める高額療養費の割合は、13.9%となっている。

1件当たりの福祉医療費は1,037円である。

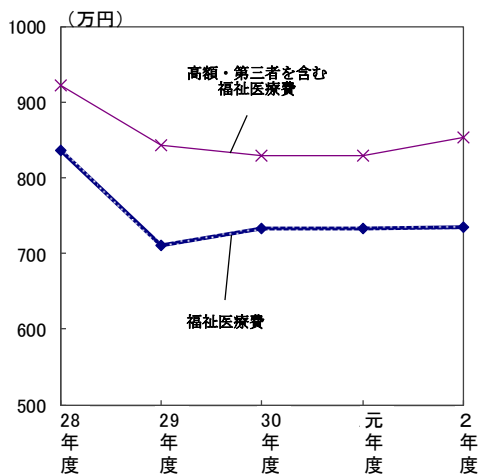
○福祉医療費の推移

	28年度	29年度	30年度	令和元年度	令和2年度
福祉医療費(円)	10,723,370	8,367,533	7,104,554	7,331,937	7,348,054
増加率(%)		△22.0	△15.1	3.2	0.2
高額療養費(円)	1,729,916	852,915	1,326,319	944,202	1,184,032
合計に占める割合(%)	13.9	9.3	15.7	11.4	13.9
第三者行為等返還額(円)	1,385	0	0	17,046	0
合計(円)	12,454,671	9,220,448	8,430,873	8,293,185	8,532,086
増加率(%)		△26.0	△8.6	△1.6	2.9

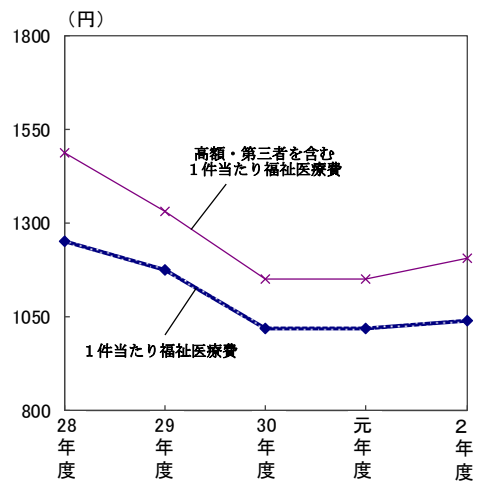
○1件当たり福祉医療費の推移

	28年度	29年度	30年度	令和元年度	令和2年度
高額・第三者を含む1件当たり福祉医療費(円)	1,828	1,485	1,329	1,150	1,205
増加率(%)		△18.8	△10.5	△13.5	4.8
1件当たり福祉医療費(円)	1,659	1,251	1,175	1,016	1,037
増加率(%)		△24.6	△6.1	△13.5	2.1

○福祉医療費の推移



○1件当たり福祉医療費の推移



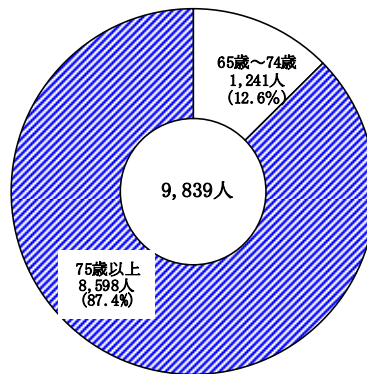
Ⅱ 重度心身障害老人等福祉助成費助成事業

1. 重度心身障害老人等福祉助成費助成事業の概要

〔助成対象者数〕

令和2年度の月別平均助成対象者数は9,839人となり、前年度の10,047人に比べ208人(△2.1%)減少している。助成対象別の構成割合をみると、重度心身障害老人が9,835人とほぼ100%近くを占めており、母子家庭老人が2人、父子家庭老人は2人となっている。

○助成対象者数



○助成対象者数の推移

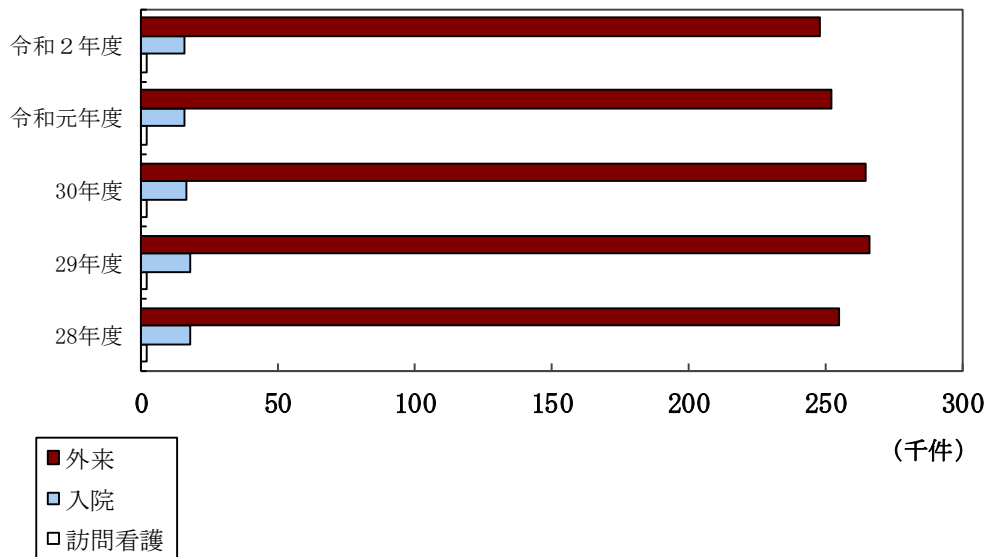
年度	重度心身障害老人		母子家庭老人		父子家庭老人		重度精神障害老人		計	
	人	増加率 %	人	増加率 %	人	増加率 %	人	増加率 %	人	増加率 %
58	1,967		15						1,982	
59	2,095	6.5	12	△ 20.0					2,107	6.3
60	2,352	12.3	15	25.0					2,367	12.3
61	2,565	9.1	17	13.3					2,582	9.1
62	2,811	9.6	16	△ 5.9					2,827	9.5
63	3,125	11.2	9	△ 43.8					3,134	10.9
元	3,391	8.5	10	11.1					3,401	8.5
2	3,664	8.1	10	0.0					3,674	8.0
3	3,989	8.9	10	0.0					3,999	8.8
4	4,350	9.0	12	20.0					4,362	9.1
5	4,699	8.0	10	△ 16.7					4,709	8.0
6	5,113	8.8	8	△ 20.0					5,121	8.7
7	5,541	8.4	6	△ 25.0					5,547	8.3
8	6,035	8.9	9	50.0	0				6,044	9.0
9	6,570	8.9	6	△ 33.3	0	0.0			6,576	8.8
10	7,135	8.6	10	66.7	0	0.0			7,145	8.7
11	7,870	10.3	7	△ 30.0	2	0.0			7,879	10.3
12	8,476	7.7	3	△ 57.1	3	50.0			8,482	7.7
13	8,928	5.3	2	△ 33.3	5	66.7			8,935	5.3
14	9,840	10.2	4	100.0	3	△ 40.0	4		9,851	10.3
15	10,236	4.0	5	25.0	3	0.0	23	475.0	10,267	4.2
16	10,739	4.9	6	20.0	2	△ 33.3	29	26.1	10,776	5.0
17	11,098	3.3	4	△ 33.3	2	0.0	39	34.5	11,143	3.4
18	11,288	1.7	3	△ 25.0	1	△ 50.0	—	—	11,292	1.3
19	11,488	1.8	3	0.0	1	0.0	—	—	11,492	1.8
20	11,139	△ 3.0	1	△ 66.7	1	0.0	—	—	11,141	△ 3.1
21	10,775	△ 3.3	1	0.0	1	0.0	—	—	10,777	△ 3.3
22	10,673	△ 0.9	2	100.0	1	0.0	—	—	10,676	△ 0.9
23	10,726	0.5	1	△ 50.0	0	△ 100.0	—	—	10,727	0.5
24	10,803	0.7	4	300.0	0	0.0	—	—	10,807	0.7
25	10,783	△ 0.2	3	△ 25.0	0	0.0	—	—	10,786	△ 0.2
26	10,122	△ 6.1	2	△ 33.3	0	0.0	—	—	10,124	△ 6.1
27	9,989	△ 1.3	2	0.0	0	0.0	—	—	9,991	△ 1.3
28	10,034	0.5	2	0.0	1	0.0	—	—	10,037	0.5
29	10,328	2.9	2	0.0	1	0.0	—	—	10,331	2.9
30	10,237	△ 0.9	2	0.0	1	0.0	—	—	10,240	△ 0.9
元	10,044	△ 1.9	2	0.0	1	0.0	—	—	10,047	△ 1.9
2	9,835	△ 2.1	2	0.0	2	100.0	—	—	9,839	△ 2.1

〔助成件数〕

助成件数は 266,390 件で、前年度より 3,372 件（△1.2%）減少している。

助成件数の内訳は、外来 248,518 件、入院 16,178 件、訪問看護 1,694 件となっている。

○助成件数の推移



〔福祉助成費〕

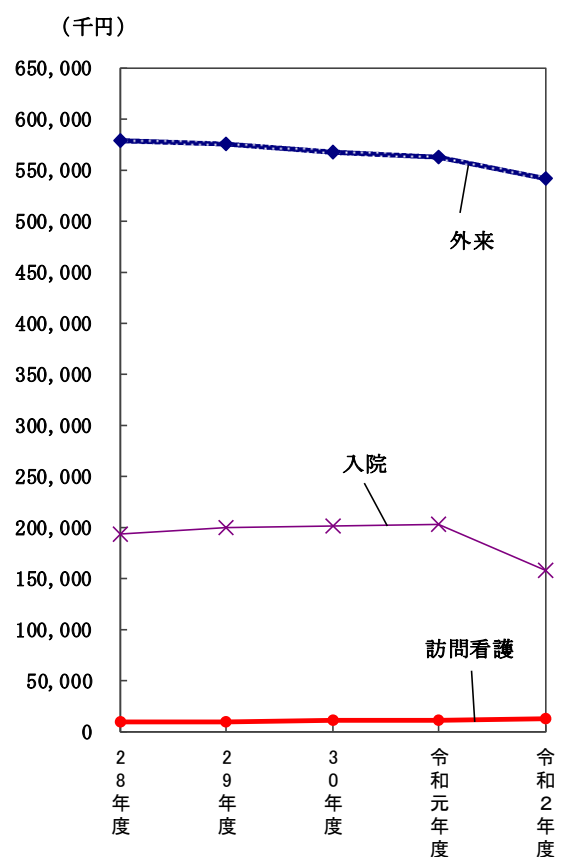
福祉助成費は、前年度の 776,475 千円に比べ 64,309 千円（△8.3%）減少し、712,166 千円となった。

内訳は、外来が 541,654 千円で全体の 76.1% を占めており、入院は 158,408 千円（22.2%）、訪問看護は 12,103 千円（1.7%）となっている。

入院 1 件当たりの福祉助成費は 9,792 円で 1 件当たり平均 19.3 日入院していることになる。

外来 1 件当たりの福祉助成費は 2,180 円、訪問看護では 7,145 円となっている。

○福祉助成費の推移



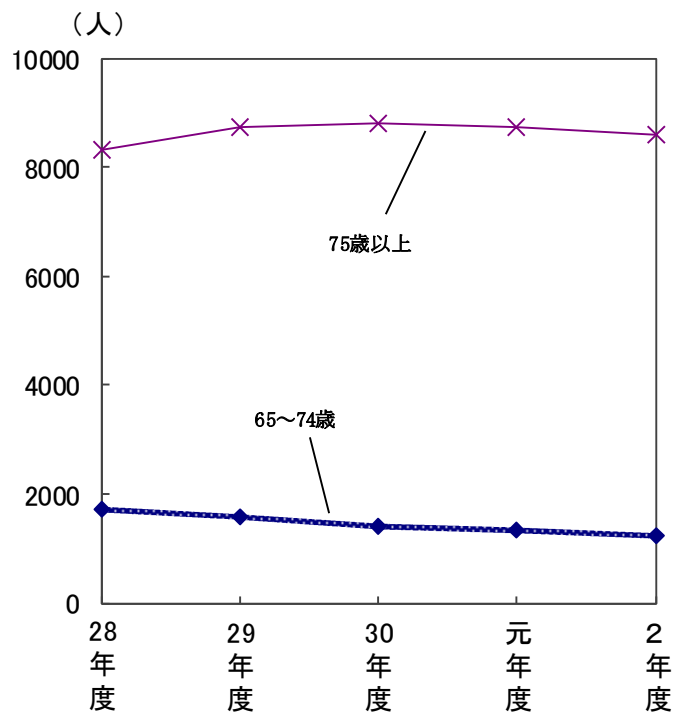
2. 重度心身障害老人

令和2年度の月平均助成対象者数は9,835人となり、前年度の10,044人より209人(△2.1%)減少した。

助成件数は266,291件で、前年度の269,698件より3,407件(△1.3%)減少した。

福祉助成費は711,927,862円で、助成対象別にみると全体の99.9%を占めており、前年度の776,325,244円より64,397,382円(△8.3%)減少した。

○65～74歳・75歳以上の助成対象者数



3. 母子家庭老人

令和2年度の月平均助成対象者数は、前年度と同様の2人となった。

助成件数は68件で、前年度の58件より10件(17.2%)増加した。福祉助成費は、184,431円と、前年度の145,207円より39,224円(27.0%)増加した。

4. 父子家庭老人

令和2年度の月平均助成対象者数は2人となり、前年度の1人より1人(100.0%)増加した。

助成件数は31件で、前年度の6件より25件(416.7%)増加し、福祉助成費についても53,438円と、前年度の4,350円より49,088円(1128.5%)増加した。

○福祉助成件数の推移

年度	総件数		重度心身障害老人		母子家庭老人		父子家庭老人		重度精神障害老人	
	件	増加率 %	件	増加率 %	件	増加率 %	件	増加率 %	件	増加率 %
58	19,024		18,893		131					
59	21,115	11.0	21,015	11.2	100	△ 23.7				
60	24,771	17.3	24,656	17.3	115	15.0				
61	27,556	11.2	27,446	11.3	110	△ 4.3				
62	34,859	26.5	34,749	26.6	110	0.0				
63	40,244	15.4	40,155	15.6	89	△ 19.1				
元	45,815	13.8	45,732	13.9	83	△ 6.7				
2	50,841	11.0	50,742	11.0	99	19.3				
3	55,819	9.8	55,741	9.9	78	△ 21.2				
4	63,605	13.9	63,494	13.9	111	42.3				
5	72,726	14.3	72,613	14.4	113	1.8				
6	82,196	13.0	82,103	13.1	93	△ 17.7				
7	91,344	11.1	91,245	11.1	99	6.5				
8	100,184	9.7	100,076	9.7	96	△ 3.0	12			
9	117,469	17.3	117,332	17.2	103	7.3	34	183.3		
10	132,228	12.6	131,976	12.5	116	12.6	136	300.0		
11	140,763	6.5	140,638	6.6	92	△ 20.7	33	△ 75.7		
12	146,537	4.1	146,455	4.1	61	△ 33.7	21	△ 36.4		
13	186,043	27.0	185,921	26.9	59	△ 3.3	63	200.0		
14	214,415	15.3	214,220	15.2	63	6.8	67	6.3	65	
15	250,764	17.0	250,401	16.9	102	61.9	50	△ 25.4	211	224.6
16	273,727	9.2	273,284	9.1	152	49.0	17	△ 66.0	274	29.9
17	226,452	△ 17.3	226,175	△ 17.2	95	△ 37.5	22	29.4	160	△ 41.6
18	258,689	14.2	258,581	14.3	87	△ 8.4	21	△ 4.5		
19	268,575	3.8	268,470	3.8	79	△ 9.2	26	23.8		
20	262,724	△ 2.2	262,671	△ 2.2	30	△ 62.0	23	△ 11.5		
21	262,756	0.0	262,722	0.0	14	△ 53.3	20	△ 13.0		
22	259,257	△ 1.3	259,199	△ 1.3	50	257.1	8	△ 60.0		
23	259,771	0.2	259,720	0.2	51	2.0	0	△ 100.0		
24	266,556	2.6	266,457	2.6	99	94.1	0	-		
25	271,697	1.9	271,649	1.9	48	△ 51.5	0	-		
26	276,013	1.6	275,980	1.6	33	△ 31.3	0	-		
27	281,703	2.1	281,675	2.1	24	△ 27.3	4	-		
28	284,676	1.1	284,582	1.0	68	183.3	26	550.0		
29	286,395	0.6	286,320	0.6	71	4.4	4	△ 84.6		
30	284,159	△ 0.8	284,081	△ 0.8	70	△ 1.4	8	100.0		
元	269,762	△ 5.1	269,698	△ 5.1	58	△ 17.1	6	△ 25.0		
2	266,390	△ 1.2	266,291	△ 1.3	68	17.2	31	416.7		

○福祉助成費の推移

年度	総助成費		重度心身障害老人		母子家庭老人		父子家庭老人		重度精神障害老人	
	円	増加率 %	円	増加率 %	円	増加率 %	円	増加率 %	円	増加率 %
58	10,730,670		10,682,470		48,200					
59	11,617,140	8.3	11,581,620	8.4	35,520	△ 26.3				
60	14,186,860	22.1	14,140,870	22.1	45,900	29.5				
61	17,557,028	23.8	17,480,628	23.6	76,400	66.1				
62	62,761,897	257.5	62,638,617	258.3	123,280	61.4				
63	74,467,945	18.7	74,317,485	18.6	150,460	22.0				
元	82,970,024	11.4	82,868,024	11.5	102,000	△ 32.2				
2	91,207,544	9.9	91,111,574	9.9	95,970	△ 5.9				
3	100,842,155	10.6	100,775,355	10.6	66,800	△ 30.4				
4	141,547,011	40.4	141,421,281	40.3	125,730	88.2				
5	170,600,214	20.5	170,408,214	20.5	192,000	52.7				
6	195,577,646	14.6	195,478,346	14.7	99,300	△ 48.3				
7	216,838,268	10.9	216,738,448	10.9	99,820	0.5				
8	241,049,337	11.2	240,932,337	11.2	85,810	△ 14.0	31,190			
9	346,256,986	43.6	346,066,286	43.6	139,810	62.9	50,890	63.2		
10	513,413,891	48.3	512,965,901	48.2	183,510	31.3	264,480	419.7		
11	543,911,825	5.9	543,448,296	5.9	404,481	120.4	59,048	△ 77.7		
12	510,533,127	△ 6.1	510,435,614	△ 6.1	64,850	△ 84.0	32,663	△ 44.7		
13	694,490,882	36.0	694,218,662	36.0	120,130	85.2	152,090	365.6		
14	812,940,817	17.1	812,623,962	17.1	87,017	△ 27.6	189,528	24.6	40,310	
15	1,002,105,714	23.3	1,001,732,932	23.3	170,506	95.9	72,371	△ 61.8	129,905	222.3
16	1,040,924,272	3.9	1,040,440,583	3.9	272,247	59.7	25,743	△ 64.4	185,699	42.9
17	807,948,241	△ 22.4	807,604,436	△ 22.4	181,345	△ 33.4	59,474	131.0	102,986	△ 44.5
18	867,786,677	7.4	867,575,676	7.4	145,908	△ 19.5	65,093	9.4		
19	878,669,895	1.3	878,486,878	1.3	140,250	△ 3.9	42,767	△ 34.3		
20	920,580,472	4.8	920,461,086	4.8	71,176	△ 49.3	48,210	12.7		
21	744,462,035	△ 19.1	744,406,854	△ 19.1	25,420	△ 64.3	29,761	△ 38.3		
22	834,539,336	12.1	834,433,149	12.1	86,426	240.0	19,761	△ 33.6		
23	799,356,616	△ 4.2	799,279,400	△ 4.2	77,216	△ 10.7	0	△ 100.0		
24	815,306,138	2.0	815,120,801	2.0	185,337	140.0	0	-		
25	807,171,251	△ 1.0	807,090,358	△ 1.0	80,893	△ 56.4	0	-		
26	791,384,296	△ 2.0	791,338,972	△ 2.0	45,324	△ 44.0	0	-		
27	798,849,083	0.9	798,819,024	0.9	28,643	△ 36.8	1,416	-		
28	782,731,940	△ 2.0	782,608,925	△ 2.0	80,708	181.8	42,307	2887.8		
29	785,511,554	0.4	785,407,412	0.4	101,831	26.2	2,311	△ 94.5		
30	779,530,206	△ 0.8	779,388,541	△ 0.8	134,287	31.9	7,378	219.3		
元	776,474,801	△ 0.4	776,325,244	△ 0.4	145,207	8.1	4,350	△ 41.0		
2	712,165,731	△ 8.3	711,927,862	△ 8.3	184,431	27.0	53,438	1128.5		

○入院日数の推移

年度	入院日数						1件あたり入院日数									
	重度心身障害老人		母子家庭老人		父子家庭老人		重度心身障害老人		母子家庭老人		父子家庭老人					
	日	増加率	日	増加率	日	増加率	日	増加率	日	増加率	日	増加率				
27	374,056	△ 0.0	374,056	△ 0.0	0	—	0	—	20.2	△ 1.5	20.2	△ 1.5	0.0	—	0.0	—
28	366,939	△ 1.9	366,937	△ 1.9	0	—	2	—	20.1	△ 0.5	20.1	△ 0.5	0.0	—	2.0	—
29	358,532	△ 2.3	358,501	△ 2.3	31	—	0	—	19.6	△ 2.5	19.6	△ 2.5	31.0	—	0.0	—
30	335,579	△ 6.4	335,579	△ 6.4	0	—	0	—	19.5	△ 0.5	19.5	△ 0.5	0.0	—	0.0	—
元	326,167	△ 2.8	326,167	△ 2.8	0	—	0	—	20.3	4.1	20.3	4.1	0.0	—	0.0	—
2	311,595	△ 4.5	311,595	△ 4.5	0	—	0	—	19.3	△ 4.7	19.3	△ 4.7	0.0	—	0.0	—

○件数・福祉助成費の推移（内訳）

年度	外来総件数						外来総助成費									
	重度心身障害老人		母子家庭老人		父子家庭老人		重度心身障害老人		母子家庭老人		父子家庭老人					
	件	増加率	件	増加率	件	増加率	円	増加率	円	増加率	円	増加率				
28	264,861	1.2	264,768	1.1	68	183.3	25	525.0	579,265,928	△ 2.0	579,164,917	△ 2.0	80,974	182.7	20,037	1315.0
29	266,494	0.6	266,420	0.6	70	2.9	4	△ 84.0	575,894,321	△ 0.6	575,805,419	△ 0.6	86,591	6.9	2,311	△ 88.5
30	265,311	△ 0.4	265,233	△ 0.4	70	0.0	8	100.0	567,634,442	△ 1.4	567,483,063	△ 1.4	144,001	66.3	7,378	219.3
元	252,058	△ 5.0	251,994	△ 5.0	58	△ 17.1	6	△ 25.0	563,159,079	△ 0.8	563,009,522	△ 0.8	145,207	0.8	4,350	△ 41.0
2	248,518	△ 1.4	248,419	△ 1.4	68	17.2	31	416.7	541,654,340	△ 3.8	541,414,418	△ 3.8	186,484	28.4	53,438	1128.5

年度	入院総件数						入院総助成費									
	重度心身障害老人		母子家庭老人		父子家庭老人		重度心身障害老人		母子家庭老人		父子家庭老人					
	件	増加率	件	増加率	件	増加率	円	増加率	円	増加率	円	増加率				
28	18,217	△ 1.6	18,216	△ 1.6	0	—	1	—	194,242,812	△ 2.9	194,220,808	△ 3.0	-266	—	22,270	—
29	18,287	0.4	18,286	0.4	1	—	0	—	199,899,506	2.9	199,884,266	2.9	15,240	△ 5829.3	0	—
30	17,244	△ 5.7	17,244	△ 5.7	0	—	0	—	201,403,437	0.8	201,413,151	0.8	-9,714	△ 163.7	0	—
元	16,104	△ 6.6	16,104	△ 6.6	0	—	0	—	202,476,947	0.5	202,476,947	0.5	0	△ 100.0	0	—
2	16,178	0.5	16,178	0.5	0	—	0	—	158,408,438	△ 21.8	158,410,491	△ 21.8	-2,053	—	0	—

年度	訪問看護総件数						訪問看護総助成費									
	重度心身障害老人		母子家庭老人		父子家庭老人		重度心身障害老人		母子家庭老人		父子家庭老人					
	件	増加率	件	増加率	件	増加率	円	増加率	円	増加率	円	増加率				
28	1,598	17.5	1,598	17.5	0	—	0	—	9,223,200	20.5	9,223,200	20.5	0	—	0	—
29	1,614	1.0	1,614	1.0	0	—	0	—	9,717,727	5.4	9,717,727	5.4	0	—	0	—
30	1,604	△ 0.6	1,604	△ 0.6	0	—	0	—	10,492,327	8.0	10,492,327	8.0	0	—	0	—
元	1,600	△ 0.2	1,600	△ 0.2	0	—	0	—	10,838,775	3.3	10,838,775	3.3	0	—	0	—
2	1,694	5.9	1,694	5.9	0	—	0	—	12,102,953	11.7	12,102,953	11.7	0	—	0	—

資 料

I 福祉医療費助成事業

1. 市町別助成対象者数（月平均）

番号	市 町 名	乳幼児	重 度 心 身 障 害 者（児）				
			身 障 1・2級	身障3級 知障中度	知障重度	特 児 対象者	小 計
01	大 津 市	18,818	1,791	10	534	0	2,335
02	彦 根 市	6,103	654	7	202	0	863
03	長 浜 市	6,069	799	6	147	2	954
04	近 江 八 幡 市	4,654	454	1	156	4	615
05	東 近 江 市	6,164	642	11	266	0	919
06	草 津 市	8,356	757	2	215	0	974
07	守 山 市	5,423	426	2	135	1	564
08	栗 東 市	4,880	327	2	94	0	423
09	野 洲 市	2,978	292	0	115	1	408
10	湖 南 市	3,002	351	0	135	0	486
11	甲 賀 市	4,459	542	0	214	0	756
12	高 島 市	1,909	410	4	126	0	540
13	米 原 市	2,020	166	3	64	0	233
14	日 野 町	1,066	116	1	34	0	151
15	竜 王 町	537	76	1	23	0	100
16	愛 荘 町	1,321	122	4	22	0	148
17	豊 郷 町	405	71	0	8	0	79
18	甲 良 町	292	56	0	15	0	71
19	多 賀 町	487	59	0	13	0	72
合 計		78,943	8,111	54	2,518	8	10,691

65～74歳 老人	母子家庭	父子家庭	ひとり暮らし らし寡婦	ひとり暮らし 高齢寡婦	合計	合計に占 める割合
1,494	5,771	326	96	95	28,935	100.00
189	2,274	153	28	43	9,653	100.00
2,158	2,069	173	7	14	11,444	100.00
1,552	1,507	117	10	9	8,464	100.00
1,984	2,128	181	13	15	11,404	100.00
816	1,888	96	21	25	12,176	100.00
628	1,315	99	17	14	8,060	100.00
442	1,232	74	11	9	7,071	100.00
161	846	58	11	4	4,466	100.00
596	1,210	122	7	14	5,437	100.00
1,238	1,813	180	14	13	8,473	100.00
1,311	798	102	6	16	4,682	100.00
436	652	56	4	3	3,404	100.00
355	391	28	1	1	1,993	100.00
152	145	8	0	1	943	100.00
300	551	47	1	3	2,371	100.00
147	224	19	6	5	885	100.00
183	168	38	2	3	757	100.00
165	159	8	0	1	892	100.00
14,307	25,141	1,885	255	288	131,510	100.00

市町別助成対象者数内訳

(1) 国保 (一般)

番号	市 町 名	乳幼児	重 度 心 身 障 害 者 (児)				
			身 障 1・2級	身障3級 知障中度	知障重度	特 児 対象者	小 計
01	大 津 市	2,804	1,232	5	326	0	1,563
02	彦 根 市	551	368	3	100	0	471
03	長 浜 市	595	488	4	77	0	569
04	近 江 八 幡 市	324	260	1	90	0	351
05	東 近 江 市	605	357	6	143	0	506
06	草 津 市	561	478	0	100	0	578
07	守 山 市	356	242	2	71	0	315
08	栗 東 市	361	193	1	51	0	245
09	野 洲 市	209	165	0	58	0	223
10	湖 南 市	284	206	0	71	0	277
11	甲 賀 市	410	311	0	118	0	429
12	高 島 市	232	282	3	79	0	364
13	米 原 市	159	91	3	39	0	133
14	日 野 町	136	61	1	16	0	78
15	竜 王 町	51	37	0	12	0	49
16	愛 荘 町	127	56	1	10	0	67
17	豊 郷 町	74	45	0	8	0	53
18	甲 良 町	52	33	0	8	0	41
19	多 賀 町	27	42	0	8	0	50
合 計		7,918	4,947	30	1,385	0	6,362

〈国保（一般）〉

65～74歳 老人	母子家庭	父子家庭	ひとり暮らし らし寡婦	ひとり暮らし 高齢寡婦	合 計	合計に占 める割合
1,483	2,139	127	41	84	8,241	28.48
186	703	41	15	30	1,997	20.69
2,074	638	53	1	11	3,941	34.44
1,504	457	41	5	8	2,690	31.78
1,899	607	71	7	13	3,708	32.51
788	573	34	10	21	2,565	21.07
617	390	23	10	9	1,720	21.34
426	408	33	3	9	1,485	21.00
160	221	21	5	3	842	18.85
562	326	36	3	10	1,498	27.55
1,197	491	36	9	11	2,583	30.49
1,278	210	37	1	15	2,137	45.64
426	206	20	2	3	949	27.88
327	124	11	0	1	677	33.97
142	38	4	0	0	284	30.12
276	196	16	1	2	685	28.89
138	96	6	3	2	372	42.03
171	69	16	1	3	353	46.63
149	49	1	0	1	277	31.05
13,803	7,941	627	117	236	37,004	28.14

市町別助成対象者数内訳

(2) 国保（退職者本人）

番号	市 町 名	乳幼児	重 度 心 身 障 害 者 (児)				
			身 障 1・2級	身障3級 知障中度	知障重度	特 児 対象者	小 計
01	大 津 市	0	0	0	0	0	0
02	彦 根 市	0	7	0	0	0	7
03	長 浜 市	0	0	0	0	0	0
04	近 江 八 幡 市	0	0	0	0	0	0
05	東 近 江 市	0	0	0	0	0	0
06	草 津 市	0	0	0	0	0	0
07	守 山 市	0	0	0	0	0	0
08	栗 東 市	0	0	0	0	0	0
09	野 洲 市	0	1	0	0	0	1
10	湖 南 市	0	3	0	0	0	3
11	甲 賀 市	0	0	0	0	0	0
12	高 島 市	0	3	0	0	0	3
13	米 原 市	0	0	0	0	0	0
14	日 野 町	0	6	0	1	0	7
15	竜 王 町	0	0	0	0	0	0
16	愛 荘 町	0	2	0	0	0	2
17	豊 郷 町	0	0	0	0	0	0
18	甲 良 町	0	0	0	0	0	0
19	多 賀 町	0	0	0	0	0	0
合 計		0	22	0	1	0	23

〈国保（退職者本人）〉

65～74歳 老人	母子家庭	父子家庭	ひとり暮らし らし寡婦	ひとり暮らし 高齢寡婦	合計	合計に占 める割合
1	0	0	0	0	1	0.00
1	0	0	0	3	11	0.11
0	0	0	0	0	0	0.00
0	0	0	0	0	0	0.00
0	0	0	0	0	0	0.00
0	0	0	0	0	0	0.00
0	0	0	0	0	0	0.00
0	0	0	0	0	0	0.00
0	0	0	0	0	1	0.02
0	0	0	0	1	4	0.07
5	0	0	0	0	5	0.06
4	0	0	0	0	7	0.15
0	0	0	0	0	0	0.00
7	4	0	0	0	18	0.90
6	0	0	0	0	6	0.64
6	0	0	0	0	8	0.34
1	0	0	0	0	1	0.11
0	0	0	0	0	0	0.00
1	0	0	0	0	1	0.11
32	4	0	0	4	63	0.05

市町別助成対象者数内訳

(3) 国保（退職者家族）

番号	市 町 名	乳幼児	重 度 心 身 障 害 者 (児)				
			身 障 1・2級	身障3級 知障中度	知障重度	特 児 対象者	小 計
01	大 津 市	0	0	0	0	0	0
02	彦 根 市	0	3	0	2	0	5
03	長 浜 市	0	0	0	0	0	0
04	近 江 八 幡 市	0	0	0	0	0	0
05	東 近 江 市	0	0	0	0	0	0
06	草 津 市	0	0	0	0	0	0
07	守 山 市	0	0	0	0	0	0
08	栗 東 市	0	0	0	0	0	0
09	野 洲 市	0	5	0	1	0	6
10	湖 南 市	0	1	0	0	0	1
11	甲 賀 市	0	2	0	0	0	2
12	高 島 市	0	4	0	1	0	5
13	米 原 市	0	0	0	0	0	0
14	日 野 町	0	0	0	0	0	0
15	竜 王 町	0	0	0	0	0	0
16	愛 荘 町	0	3	0	1	0	4
17	豊 郷 町	0	3	0	0	0	3
18	甲 良 町	0	0	0	0	0	0
19	多 賀 町	0	0	0	0	0	0
合 計		0	21	0	5	0	26

〈国保（退職者家族）〉

65～74歳 老人	母子家庭	父子家庭	ひとり暮らし らし寡婦	ひとり暮らし 高齢寡婦	合計	合計に占 める割合
0	0	0	0	0	0	0.00
0	0	0	0	0	5	0.05
0	0	0	0	0	0	0.00
0	0	0	0	0	0	0.00
0	0	0	0	0	0	0.00
0	0	0	0	0	0	0.00
0	0	0	0	0	0	0.00
0	0	0	0	0	0	0.00
0	0	0	0	1	7	0.16
0	0	0	0	0	1	0.02
0	0	0	0	0	2	0.02
4	0	0	0	0	9	0.19
0	0	0	0	0	0	0.00
1	0	0	0	0	1	0.05
2	0	0	0	0	2	0.21
2	0	0	0	0	6	0.25
5	0	0	0	1	9	1.02
0	0	0	0	0	0	0.00
1	0	0	0	0	1	0.11
15	0	0	0	2	43	0.03

市町別助成対象者数内訳

(4) 国保計

番号	市 町 名	乳幼児	重 度 心 身 障 害 者 (児)				
			身 障 1・2級	身障3級 知障中度	知障重度	特 児 対象者	小 計
01	大 津 市	2,804	1,232	5	326	0	1,563
02	彦 根 市	551	378	3	102	0	483
03	長 浜 市	595	488	4	77	0	569
04	近 江 八 幡 市	324	260	1	90	0	351
05	東 近 江 市	605	357	6	143	0	506
06	草 津 市	561	478	0	100	0	578
07	守 山 市	356	242	2	71	0	315
08	栗 東 市	361	193	1	51	0	245
09	野 洲 市	209	171	0	59	0	230
10	湖 南 市	284	210	0	71	0	281
11	甲 賀 市	410	313	0	118	0	431
12	高 島 市	232	289	3	80	0	372
13	米 原 市	159	91	3	39	0	133
14	日 野 町	136	67	1	17	0	85
15	竜 王 町	51	37	0	12	0	49
16	愛 荘 町	127	61	1	11	0	73
17	豊 郷 町	74	48	0	8	0	56
18	甲 良 町	52	33	0	8	0	41
19	多 賀 町	27	42	0	8	0	50
合 計		7,918	4,990	30	1,391	0	6,411

〈国保計〉

65～74歳 老人	母子家庭	父子家庭	ひとり暮らし らし寡婦	ひとり暮らし 高齢寡婦	合計	合計に占 める割合
1,484	2,139	127	41	84	8,242	28.48
187	703	41	15	33	2,013	20.85
2,074	638	53	1	11	3,941	34.44
1,504	457	41	5	8	2,690	31.78
1,899	607	71	7	13	3,708	32.51
788	573	34	10	21	2,565	21.07
617	390	23	10	9	1,720	21.34
426	408	33	3	9	1,485	21.00
160	221	21	5	4	850	19.03
562	326	36	3	11	1,503	27.64
1,202	491	36	9	11	2,590	30.57
1,286	210	37	1	15	2,153	45.98
426	206	20	2	3	949	27.88
335	128	11	0	1	696	34.92
150	38	4	0	0	292	30.97
284	196	16	1	2	699	29.48
144	96	6	3	3	382	43.16
171	69	16	1	3	353	46.63
151	49	1	0	1	279	31.28
13,850	7,945	627	117	242	37,110	28.22

市町別助成対象者数内訳

(5) 社保

番号	市町名	乳幼児	重度心身障害者(児)				
			身障 1・2級	身障3級 知障中度	知障重度	特児 対象者	小計
01	大津市	16,014	559	5	208	0	772
02	彦根市	5,552	276	4	100	0	380
03	長浜市	5,474	311	2	70	2	385
04	近江八幡市	4,330	194	0	66	4	264
05	東近江市	5,559	285	5	123	0	413
06	草津市	7,795	279	2	115	0	396
07	守山市	5,067	184	0	64	1	249
08	栗東市	4,519	134	1	43	0	178
09	野洲市	2,769	121	0	56	1	178
10	湖南市	2,718	141	0	64	0	205
11	甲賀市	4,049	229	0	96	0	325
12	高島市	1,677	121	1	46	0	168
13	米原市	1,861	75	0	25	0	100
14	日野町	930	49	0	17	0	66
15	竜王町	486	39	1	11	0	51
16	愛荘町	1,194	61	3	11	0	75
17	豊郷町	331	23	0	0	0	23
18	甲良町	240	23	0	7	0	30
19	多賀町	460	17	0	5	0	22
合計		71,025	3,121	24	1,127	8	4,280

〈社保〉

65～74歳 老人	母子家庭	父子家庭	ひとり暮らし らし寡婦	ひとり暮らし 高齢寡婦	合 計	合計に占 める割合
10	3,632	199	55	11	20,693	71.52
2	1,571	112	13	10	7,640	79.15
84	1,431	120	6	3	7,503	65.56
48	1,050	76	5	1	5,774	68.22
85	1,521	110	6	2	7,696	67.49
28	1,315	62	11	4	9,611	78.93
11	925	76	7	5	6,340	78.66
16	824	41	8	0	5,586	79.00
1	625	37	6	0	3,616	80.97
34	884	86	4	3	3,934	72.36
36	1,322	144	5	2	5,883	69.43
25	588	65	5	1	2,529	54.02
10	446	36	2	0	2,455	72.12
20	263	17	1	0	1,297	65.08
2	107	4	0	1	651	69.03
16	355	31	0	1	1,672	70.52
3	128	13	3	2	503	56.84
12	99	22	1	0	404	53.37
14	110	7	0	0	613	68.72
457	17,196	1,258	138	46	94,400	71.78

2. 市町別支払状況

番号	市 町 名	現 物 給 付 額		高 額 療 養 費	
		件数 a	金額 A	一 般 B	特 例 C
01	大 津 市	432,466	1,140,420,431	82,653,323	101,065,062
02	彦 根 市	134,039	342,000,979	15,456,793	45,510,659
03	長 浜 市	170,352	447,515,475	37,104,273	49,889,573
04	近 江 八 幡 市	139,441	351,359,098	41,522,521	12,353,877
05	東 近 江 市	163,540	417,582,817	37,387,750	53,176,378
06	草 津 市	190,117	471,429,419	37,482,529	40,991,064
07	守 山 市	132,276	307,819,977	43,426,121	1,440,603
08	栗 東 市	109,251	253,605,405	30,927,480	15,735,097
09	野 洲 市	68,277	175,061,838	12,547,803	11,054,056
10	湖 南 市	66,997	182,510,128	20,561,405	15,995,616
11	甲 賀 市	127,012	309,568,569	25,576,479	38,291,366
12	高 島 市	67,810	187,592,991	18,037,998	13,018,986
13	米 原 市	49,344	130,938,954	8,340,547	15,255,990
14	日 野 町	30,344	73,540,460	2,628,072	1,713,964
15	竜 王 町	14,794	37,608,674	7,910,469	0
16	愛 荘 町	32,310	85,214,079	10,881,639	10,158,489
17	豊 郷 町	13,643	34,781,549	2,989,589	4,465,101
18	甲 良 町	11,266	33,377,571	240,170	0
19	多 賀 町	13,578	35,180,629	4,051,218	1,480,251
合 計		1,966,857	5,017,109,043	439,726,179	431,596,132

償還払額		第三者行為 等返還額 E	県費補助対象基本額		現物給付額に 占める高割割合 (B+C)/A %
件数 b	金額 D		件数 a + b	金額 A-B-C+D-E	
12,823	68,377,105	52,285,046	445,289	972,794,105	16.11
1,928	13,350,157	1,083,766	135,967	293,299,918	17.83
4,350	19,171,569	3,287,121	174,702	376,406,077	19.44
2,402	9,312,991	470,220	141,843	306,325,471	15.33
1,969	21,478,200	520,826	165,509	347,976,063	21.69
2,851	16,834,761	323,520	192,968	409,467,067	16.65
1,817	12,198,985	0	134,093	275,152,238	14.58
2,023	12,875,923	127,442	111,274	219,691,309	18.40
1,248	6,767,694	0	69,525	158,227,673	13.48
1,787	6,838,119	103,064	68,784	152,688,162	20.03
2,036	11,205,993	58,821	129,048	256,847,896	20.63
3,114	10,258,645	37,140	70,924	166,757,512	16.56
1,150	5,101,872	819,424	50,494	111,624,865	18.02
138	1,075,500	21,234	30,482	70,252,690	5.90
92	1,117,269	64,999	14,886	30,750,475	21.03
258	3,195,559	1,904	32,568	67,367,606	24.69
181	1,126,169	46,755	13,824	28,406,273	21.43
96	958,615	0	11,362	34,096,016	0.72
77	861,789	0	13,655	30,510,949	15.72
40,340	222,106,915	59,251,282	2,007,197	4,308,642,365	17.37

市町別支払状況

(1) 乳幼児

番号	市 町 名	現 物 給 付 額		高 額 療 養 費	
		件数 a	金額 A	一 般 B	特 例 C
01	大 津 市	268,032	483,970,402	22,314,297	4,894,348
02	彦 根 市	81,017	140,025,272	473,584	13,805,644
03	長 浜 市	82,573	163,415,365	7,585,196	1,996,748
04	近 江 八 幡 市	69,493	140,556,885	11,166,908	48,924
05	東 近 江 市	80,626	148,642,845	9,740,514	927,271
06	草 津 市	124,582	218,454,396	10,248,417	581,164
07	守 山 市	84,835	135,578,936	7,202,157	0
08	栗 東 市	73,368	129,135,874	8,177,388	328,513
09	野 洲 市	45,072	75,372,219	2,709,618	41,944
10	湖 南 市	36,429	57,250,787	3,181,029	513,986
11	甲 賀 市	64,767	100,731,222	3,335,009	45,536
12	高 島 市	22,883	50,294,363	5,173,442	0
13	米 原 市	27,597	52,181,976	3,460,408	1,152,144
14	日 野 町	15,411	28,389,455	1,103,134	0
15	竜 王 町	7,270	13,415,922	562,762	0
16	愛 荘 町	18,027	35,527,171	5,989,214	103,320
17	豊 郷 町	5,927	10,364,584	0	1,976,725
18	甲 良 町	4,067	6,736,332	82,898	0
19	多 賀 町	6,913	12,129,768	194,876	104,005
合 計		1,118,889	2,002,173,774	102,700,851	26,520,272

〈乳幼児〉

償 還 払 額		第三者行為 等返還額 E	県費補助対象基本額		現物給付額に 占める高額割合 (B+C)/A %
件数 b	金額 D		件数 a + b	金額 A-B-C+D-E	
4,230	20,973,884	22,877,161	272,262	454,858,480	5.62
913	5,804,710	0	81,930	131,550,754	10.20
698	5,521,006	1,201,452	83,271	158,152,975	5.86
658	4,255,844	3,644	70,151	133,593,253	7.98
538	6,553,839	16,614	81,164	144,512,285	7.18
1,441	8,440,761	5,000	126,023	216,060,576	4.96
702	3,913,803	0	85,537	132,290,582	5.31
893	5,633,690	4,376	74,261	126,259,287	6.59
397	2,885,542	0	45,469	75,506,199	3.65
383	1,791,992	19,974	36,812	55,327,790	6.45
636	3,194,345	1,048	65,403	100,543,974	3.36
428	1,818,939	0	23,311	46,939,860	10.29
211	1,035,531	0	27,808	48,604,955	8.84
61	452,521	0	15,472	27,738,842	3.89
17	184,567	0	7,287	13,037,727	4.19
51	650,031	1,904	18,078	30,082,764	17.15
79	654,867	0	6,006	9,042,726	19.07
13	57,100	0	4,080	6,710,534	1.23
37	443,100	0	6,950	12,273,987	2.46
12,386	74,266,072	24,131,173	1,131,275	1,923,087,550	6.45

市町別支払状況

(2) 重度心身障害者(児)

番号	市町名	現物給付額		高額療養費	
		件数 a	金額 A	一般 B	特例 C
01	大津市	55,894	405,799,518	49,414,159	68,663,988
02	彦根市	19,577	122,794,795	14,137,383	20,871,147
03	長浜市	22,433	159,791,500	22,874,974	19,129,439
04	近江八幡市	14,471	104,278,577	24,244,897	1,512,460
05	東近江市	19,568	143,183,991	23,375,373	18,606,878
06	草津市	22,766	162,438,340	24,166,510	26,915,710
07	守山市	14,332	98,674,422	24,088,340	0
08	栗東市	10,432	69,306,107	19,420,755	7,638,620
09	野洲市	8,498	63,324,228	6,751,304	8,275,173
10	湖南市	9,963	75,092,839	13,534,279	11,251,117
11	甲賀市	16,571	123,567,054	19,768,928	25,902,433
12	高島市	11,162	74,230,006	10,866,049	9,686,628
13	米原市	6,384	48,347,023	4,316,860	8,400,438
14	日野町	3,363	22,837,883	963,446	0
15	竜王町	2,402	13,414,293	3,794,284	0
16	愛荘町	3,333	25,389,123	3,859,403	5,670,597
17	豊郷町	1,929	12,613,125	2,592,023	185,197
18	甲良町	1,804	15,134,089	87,360	0
19	多賀町	1,668	15,040,712	3,204,975	445,186
合計		246,550	1,755,257,625	271,461,302	233,155,011

〈重度心身障害者（児）〉

償還払額		第三者行為 等返還額 E	県費補助対象基本額		現物給付額に 占める高額割合 (B+C)/A %
件数 b	金額 D		件数 a + b	金額 A-B-C+D-E	
4,545	33,121,516	21,104,355	60,439	299,738,532	29.10
576	5,302,725	899,381	20,153	92,189,609	28.51
1,040	7,711,100	1,784,893	23,473	123,713,294	26.29
568	2,323,773	0	15,039	80,844,993	24.70
562	6,696,224	0	20,130	107,897,964	29.32
1,009	7,149,961	7,059	23,775	118,499,022	31.45
635	5,013,706	0	14,967	79,599,788	24.41
586	5,464,364	750	11,018	47,710,346	39.04
388	2,764,888	0	8,886	51,062,639	23.73
741	3,821,537	0	10,704	54,128,980	33.01
686	5,460,754	25,990	17,257	83,330,457	36.96
838	5,513,021	0	12,000	59,190,350	27.69
407	2,751,348	686,514	6,791	37,694,559	26.30
42	517,993	0	3,405	22,392,430	4.22
62	806,983	0	2,464	10,426,992	28.29
102	1,475,142	0	3,435	17,334,265	37.54
56	369,374	45,246	1,985	10,160,033	22.02
35	487,258	0	1,839	15,533,987	0.58
18	300,097	0	1,686	11,690,648	24.27
12,896	97,051,764	24,554,188	259,446	1,323,138,888	28.75

市町別支払状況

(3) 65～74歳老人

番号	市町名	現物給付額		高額療養費	
		件数 a	金額 A	一般 B	特例 C
01	大津市	36,018	42,403,149	0	15,442,530
02	彦根市	5,136	5,749,876	0	2,258,852
03	長浜市	40,252	51,135,782	0	22,875,602
04	近江八幡市	35,392	43,577,218	0	10,545,340
05	東近江市	40,233	57,879,568	0	29,805,000
06	草津市	19,344	23,051,753	0	9,571,185
07	守山市	14,630	17,356,801	2,746,342	1,440,603
08	栗東市	9,840	12,096,324	9,630	5,256,095
09	野洲市	4,099	4,894,444	0	1,239,576
10	湖南市	8,022	9,463,192	0	1,924,629
11	甲賀市	23,926	30,293,842	51,478	10,709,319
12	高島市	23,980	30,755,375	51,000	2,780,853
13	米原市	8,429	10,523,907	0	3,727,423
14	日野町	6,499	8,708,683	0	1,713,964
15	竜王町	3,177	4,024,122	2,115,034	0
16	愛荘町	5,347	6,973,071	0	3,419,520
17	豊郷町	3,046	4,328,576	0	1,596,072
18	甲良町	3,379	5,045,896	0	0
19	多賀町	3,546	3,830,575	0	914,820
合計		294,295	372,092,154	4,973,484	125,221,383

〈65～74歳老人〉

償 還 払 額		第三者行為 等返還額 E	県費補助対象基本額		現物給付額に 占める高額割合 (B+C)/A %
件数 b	金額 D		件数 a + b	金額 A-B-C+D-E	
2,281	5,951,771	35,733	38,299	32,876,657	36.42
75	474,183	7,496	5,211	3,957,711	39.29
2,379	5,091,496	51,409	42,631	33,300,267	44.74
1,089	2,216,123	466,576	36,481	34,781,425	24.20
772	7,199,171	504,212	41,005	34,769,527	51.49
211	339,628	121,881	19,555	13,698,315	41.52
279	2,324,336	0	14,909	15,494,192	24.12
272	744,437	11,419	10,112	7,563,617	43.53
245	288,802	0	4,344	3,943,670	25.33
420	473,734	0	8,442	8,012,297	20.34
521	1,695,091	6,645	24,447	21,221,491	35.52
1,698	1,994,317	37,140	25,678	29,880,699	9.21
381	700,715	25,884	8,810	7,471,315	35.42
14	35,930	2,207	6,513	7,028,442	19.68
6	18,354	64,999	3,183	1,862,443	52.56
74	871,199	0	5,421	4,424,750	49.04
31	37,245	0	3,077	2,769,749	36.87
37	359,264	0	3,416	5,405,160	0.00
18	85,508	0	3,564	3,001,263	23.88
10,803	30,901,304	1,335,601	305,098	271,462,990	34.99

市町別支払状況

(4) 母子家庭

番号	市 町 名	現 物 給 付 額		高 額 療 養 費	
		件数 a	金額 A	一 般 B	特 例 C
01	大 津 市	65,167	185,833,029	7,853,130	11,207,458
02	彦 根 市	25,019	64,033,464	584,340	7,062,834
03	長 浜 市	22,966	66,335,582	5,976,618	4,351,008
04	近 江 八 幡 市	18,518	55,954,181	5,019,273	228,582
05	東 近 江 市	21,085	60,127,783	3,520,291	3,117,320
06	草 津 市	21,616	61,899,434	2,980,165	2,949,511
07	守 山 市	16,760	49,870,755	7,489,319	0
08	栗 東 市	14,523	40,293,414	3,218,276	2,438,950
09	野 洲 市	9,750	28,804,644	2,789,688	1,435,527
10	湖 南 市	11,254	37,747,826	3,513,294	2,224,341
11	甲 賀 市	19,667	48,876,553	2,332,771	1,550,852
12	高 島 市	8,371	27,415,682	1,943,523	551,505
13	米 原 市	6,264	16,669,215	563,279	1,255,999
14	日 野 町	4,734	12,169,373	295,908	0
15	竜 王 町	1,820	6,192,750	1,131,087	0
16	愛 荘 町	5,163	15,203,653	1,033,022	965,052
17	豊 郷 町	2,207	6,181,395	397,566	707,107
18	甲 良 町	1,621	5,327,409	69,912	0
19	多 賀 町	1,390	4,034,863	651,367	0
合 計		277,895	792,971,005	51,362,829	40,046,046

〈母子家庭〉

償 還 払 額		第三者行為 等返還額 E	県費補助対象基本額		現物給付額に 占める高額割合 (B+C)/A %
件数 b	金額 D		件数 a + b	金額 A-B-C+D-E	
1,587	7,468,045	6,134,389	66,754	168,106,097	10.26
340	1,672,135	176,889	25,359	57,881,536	11.94
187	675,010	249,367	23,153	56,433,599	15.57
75	494,596	0	18,593	51,200,922	9.38
70	836,945	0	21,155	54,327,117	11.04
179	854,892	189,580	21,795	56,635,070	9.58
171	727,089	0	16,931	43,108,525	15.02
267	966,080	106,796	14,790	35,495,472	14.04
199	775,732	0	9,949	25,355,161	14.67
128	502,278	83,090	11,382	32,429,379	15.20
167	758,411	18,518	19,834	45,732,823	7.95
110	746,918	0	8,481	25,667,572	9.10
116	404,698	107,026	6,380	15,147,609	10.91
21	69,056	19,027	4,755	11,923,494	2.43
7	107,365	0	1,827	5,169,028	18.26
20	130,617	0	5,183	13,336,196	13.14
15	64,683	0	2,222	5,141,405	17.87
5	32,283	0	1,626	5,289,780	1.31
4	33,084	0	1,394	3,416,580	16.14
3,668	17,319,917	7,084,682	281,563	711,797,365	11.53

市町別支払状況

(5) 父子家庭

番号	市 町 名	現 物 給 付 額		高 額 療 養 費	
		件数 a	金額 A	一 般 B	特 例 C
01	大 津 市	2,569	10,688,941	2,803,761	134,820
02	彦 根 市	1,514	4,810,681	113,685	1,166,436
03	長 浜 市	1,556	5,671,659	610,425	1,435,212
04	近 江 八 幡 市	994	2,837,497	0	0
05	東 近 江 市	1,253	5,451,344	128,248	408,073
06	草 津 市	853	2,399,798	7,650	118,263
07	守 山 市	864	3,407,814	1,126,468	0
08	栗 東 市	630	1,780,057	92,371	0
09	野 洲 市	577	2,018,191	297,193	61,836
10	湖 南 市	805	2,072,047	332,803	0
11	甲 賀 市	1,462	4,658,060	85,095	64,845
12	高 島 市	888	3,910,215	0	0
13	米 原 市	458	1,788,874	0	439,207
14	日 野 町	265	1,202,653	265,584	0
15	竜 王 町	98	379,401	307,302	0
16	愛 荘 町	344	1,945,063	0	0
17	豊 郷 町	134	321,545	0	0
18	甲 良 町	284	815,767	0	0
19	多 賀 町	36	106,043	0	0
合 計		15,584	56,265,650	6,170,585	3,828,692

〈父子家庭〉

償 還 払 額		第三者行為 等返還額 E	県費補助対象基本額		現物給付額に 占める高額割合 (B+C)/A %
件数 b	金額 D		件数 a + b	金額 A-B-C+D-E	
38	203,883	2,089,848	2,607	5,864,395	27.49
14	19,390	0	1,528	3,549,950	26.61
1	17,077	0	1,557	3,643,099	36.07
9	15,680	0	1,003	2,853,177	0.00
9	66,032	0	1,262	4,981,055	9.84
7	28,180	0	860	2,302,065	5.25
15	116,362	0	879	2,397,708	33.06
1	2,322	4,101	631	1,685,907	5.19
3	4,440	0	580	1,663,602	17.79
17	135,511	0	822	1,874,755	16.06
8	14,990	6,620	1,470	4,516,490	3.22
28	144,360	0	916	4,054,575	0.00
24	99,791	0	482	1,449,458	24.55
0	0	0	265	937,069	22.08
0	0	0	98	72,099	81.00
6	18,610	0	350	1,963,673	0.00
0	0	1,509	134	320,036	0.00
6	22,710	0	290	838,477	0.00
0	0	0	36	106,043	0.00
186	909,338	2,102,078	15,770	45,073,633	17.77

市町別支払状況

(6) ひとり暮らし寡婦

番号	市 町 名	現 物 給 付 額		高 額 療 養 費	
		件数 a	金額 A	一 般 B	特 例 C
01	大 津 市	2,445	8,890,917	222,006	191,646
02	彦 根 市	795	3,640,650	147,801	285,318
03	長 浜 市	287	851,344	57,060	0
04	近 江 八 幡 市	325	3,882,864	977,051	0
05	東 近 江 市	366	1,825,632	619,776	187,623
06	草 津 市	472	2,777,238	79,787	811,239
07	守 山 市	492	2,531,308	708,573	0
08	栗 東 市	241	767,361	9,060	61,977
09	野 洲 市	207	583,492	0	0
10	湖 南 市	175	524,865	0	39,747
11	甲 賀 市	321	1,109,834	0	18,381
12	高 島 市	165	602,467	0	0
13	米 原 市	157	1,369,177	0	280,779
14	日 野 町	23	173,193	0	0
15	竜 王 町	0	0	0	0
16	愛 荘 町	47	101,743	0	0
17	豊 郷 町	253	836,182	0	0
18	甲 良 町	61	284,731	0	0
19	多 賀 町	0	0	0	0
合 計		6,832	30,752,998	2,821,114	1,876,710

〈ひとり暮らし寡婦〉

償 還 払 額		第三者行為 等返還額 E	県費補助対象基本額		現物給付額に 占める高額割合 (B+C)/A %
件数 b	金額 D		件数 a + b	金額 A-B-C+D-E	
70	225,509	43,560	2,515	8,659,214	4.65
3	12,947	0	798	3,220,478	11.90
19	125,330	0	306	919,614	6.70
0	0	0	325	2,905,813	25.16
4	38,880	0	370	1,057,113	44.23
2	17,078	0	474	1,903,290	32.08
5	35,634	0	497	1,858,369	27.99
1	10,650	0	242	706,974	9.26
6	40,210	0	213	623,702	0.00
0	0	0	175	485,118	7.57
5	33,674	0	326	1,125,127	1.66
2	34,360	0	167	636,827	0.00
11	109,789	0	168	1,198,187	20.51
0	0	0	23	173,193	0.00
0	0	0	0	0	0.00
2	38,210	0	49	139,953	0.00
0	0	0	253	836,182	0.00
0	0	0	61	284,731	0.00
0	0	0	0	0	0.00
130	722,271	43,560	6,962	26,733,885	15.28

市町別支払状況

(7) ひとり暮らし高齢寡婦

番号	市 町 名	現 物 給 付 額		高 額 療 養 費	
		件数 a	金額 A	一 般 B	特 例 C
01	大 津 市	2,341	2,834,475	45,970	530,272
02	彦 根 市	981	946,241	0	60,428
03	長 浜 市	285	314,243	0	101,564
04	近 江 八 幡 市	248	271,876	114,392	18,571
05	東 近 江 市	409	471,654	3,548	124,213
06	草 津 市	484	408,460	0	43,992
07	守 山 市	363	399,941	64,922	0
08	栗 東 市	217	226,268	0	10,942
09	野 洲 市	74	64,620	0	0
10	湖 南 市	349	358,572	0	41,796
11	甲 賀 市	298	332,004	3,198	0
12	高 島 市	361	384,883	3,984	0
13	米 原 市	55	58,782	0	0
14	日 野 町	49	59,220	0	0
15	竜 王 町	27	182,186	0	0
16	愛 荘 町	49	74,255	0	0
17	豊 郷 町	147	136,142	0	0
18	甲 良 町	50	33,347	0	0
19	多 賀 町	25	38,668	0	16,240
合 計		6,812	7,595,837	236,014	948,018

〈ひとり暮らし高齢寡婦〉

償還払額		第三者行為 等返還額 E	県費補助対象基本額		現物給付額に 占める高額割合 (B+C)/A %
件数 b	金額 D		件数 a + b	金額 A-B-C+D-E	
72	432,497	0	2,413	2,690,730	20.33
7	64,067	0	988	949,880	6.39
26	30,550	0	311	243,229	32.32
3	6,975	0	251	145,888	48.91
14	87,109	0	423	431,002	27.09
2	4,261	0	486	368,729	10.77
10	68,055	0	373	403,074	16.23
3	54,380	0	220	269,706	4.84
10	8,080	0	84	72,700	0.00
98	113,067	0	447	429,843	11.66
13	48,728	0	311	377,534	0.96
10	6,730	0	371	387,629	1.04
0	0	0	55	58,782	0.00
0	0	0	49	59,220	0.00
0	0	0	27	182,186	0.00
3	11,750	0	52	86,005	0.00
0	0	0	147	136,142	0.00
0	0	0	50	33,347	0.00
0	0	0	25	22,428	42.00
271	936,249	0	7,083	7,348,054	15.59

3. 受給券使用率・1件当たり金額・1人当たり金額内訳

番号	市町名	現物給付額		償還払額	
		件数 A	金額 B	件数 C	金額 D
01	大津市	432,466	1,140,420,431	12,823	68,377,105
02	彦根市	134,039	342,000,979	1,928	13,350,157
03	長浜市	170,352	447,515,475	4,350	19,171,569
04	近江八幡市	139,441	351,359,098	2,402	9,312,991
05	東近江市	163,540	417,582,817	1,969	21,478,200
06	草津市	190,117	471,429,419	2,851	16,834,761
07	守山市	132,276	307,819,977	1,817	12,198,985
08	栗東市	109,251	253,605,405	2,023	12,875,923
09	野洲市	68,277	175,061,838	1,248	6,767,694
10	湖南市	66,997	182,510,128	1,787	6,838,119
11	甲賀市	127,012	309,568,569	2,036	11,205,993
12	高島市	67,810	187,592,991	3,114	10,258,645
13	米原市	49,344	130,938,954	1,150	5,101,872
14	日野町	30,344	73,540,460	138	1,075,500
15	竜王町	14,794	37,608,674	92	1,117,269
16	愛荘町	32,310	85,214,079	258	3,195,559
17	豊郷町	13,643	34,781,549	181	1,126,169
18	甲良町	11,266	33,377,571	96	958,615
19	多賀町	13,578	35,180,629	77	861,789
合計		1,966,857	5,017,109,043	40,340	222,106,915

医療費支払額合計		受給券使用率 (A+C)/E %	1件当たり金額 (B+D)/(A+C)	1人当たり金額 (B+D)/E
年延べ人数 E	金額 B+D			
347,202	1,208,797,536	128.3	2,714.64	3,481.54
115,845	355,351,136	117.4	2,613.51	3,067.47
137,300	466,687,044	127.2	2,671.33	3,399.03
101,558	360,672,089	139.7	2,542.76	3,551.39
136,850	439,061,017	120.9	2,652.79	3,208.34
146,098	488,264,180	132.1	2,530.29	3,342.03
96,724	320,018,962	138.6	2,386.54	3,308.58
84,864	266,481,328	131.1	2,394.82	3,140.10
53,580	181,829,532	129.8	2,615.31	3,393.61
65,238	189,348,247	105.4	2,752.79	2,902.42
101,718	320,774,562	126.9	2,485.70	3,153.57
56,181	197,851,636	126.2	2,789.63	3,521.68
40,870	136,040,826	123.5	2,694.20	3,328.62
23,919	74,615,960	127.4	2,447.87	3,119.53
11,312	38,725,943	131.6	2,601.50	3,423.44
28,459	88,409,638	114.4	2,714.62	3,106.56
10,629	35,907,718	130.1	2,597.49	3,378.28
9,065	34,336,186	125.3	3,022.02	3,787.78
10,707	36,042,418	127.5	2,639.50	3,366.25
1,578,119	5,239,215,958	127.2	2,610.22	3,319.91

受給券使用率・1件当たり金額・1人当たり金額内訳

(1) 乳幼児

番号	市町名	現物給付額		償還払額	
		件数 A	金額 B	件数 C	金額 D
01	大津市	268,032	483,970,402	4,230	20,973,884
02	彦根市	81,017	140,025,272	913	5,804,710
03	長浜市	82,573	163,415,365	698	5,521,006
04	近江八幡市	69,493	140,556,885	658	4,255,844
05	東近江市	80,626	148,642,845	538	6,553,839
06	草津市	124,582	218,454,396	1,441	8,440,761
07	守山市	84,835	135,578,936	702	3,913,803
08	栗東市	73,368	129,135,874	893	5,633,690
09	野洲市	45,072	75,372,219	397	2,885,542
10	湖南市	36,429	57,250,787	383	1,791,992
11	甲賀市	64,767	100,731,222	636	3,194,345
12	高島市	22,883	50,294,363	428	1,818,939
13	米原市	27,597	52,181,976	211	1,035,531
14	日野町	15,411	28,389,455	61	452,521
15	竜王町	7,270	13,415,922	17	184,567
16	愛荘町	18,027	35,527,171	51	650,031
17	豊郷町	5,927	10,364,584	79	654,867
18	甲良町	4,067	6,736,332	13	57,100
19	多賀町	6,913	12,129,768	37	443,100
合計		1,118,889	2,002,173,774	12,386	74,266,072

〈乳幼児〉

医療費支払額合計		受給券使用率 (A+C)/E %	1件当たり金額 (B+D)/(A+C)	1人当たり金額 (B+D)/E
年延べ人数 E	金額 B+D			
225,826	504,944,286	120.6	1,854.63	2,235.99
73,239	145,829,982	111.9	1,779.93	1,991.15
72,828	168,936,371	114.3	2,028.75	2,319.66
55,848	144,812,729	125.6	2,064.30	2,592.98
73,972	155,196,684	109.7	1,912.14	2,098.05
100,271	226,895,157	125.7	1,800.43	2,262.82
65,069	139,492,739	131.5	1,630.79	2,143.77
58,562	134,769,564	126.8	1,814.81	2,301.31
35,732	78,257,761	127.3	1,721.12	2,190.13
36,021	59,042,779	102.2	1,603.90	1,639.12
53,505	103,925,567	122.2	1,589.00	1,942.35
22,915	52,113,302	101.7	2,235.57	2,274.20
24,232	53,217,507	114.8	1,913.75	2,196.17
12,798	28,841,976	120.9	1,864.14	2,253.63
6,443	13,600,489	113.1	1,866.40	2,110.89
15,859	36,177,202	114.0	2,001.17	2,281.18
4,849	11,019,451	123.9	1,834.74	2,272.52
3,497	6,793,432	116.7	1,665.06	1,942.65
5,850	12,572,868	118.8	1,809.05	2,149.21
947,316	2,076,439,846	119.4	1,835.49	2,191.92

受給券使用率・1件当たり金額・1人当たり金額内訳

(2) 重度心身障害者(児)

番号	市町名	現物給付額		償還払額	
		件数 A	金額 B	件数 C	金額 D
01	大津市	55,894	405,799,518	4,545	33,121,516
02	彦根市	19,577	122,794,795	576	5,302,725
03	長浜市	22,433	159,791,500	1,040	7,711,100
04	近江八幡市	14,471	104,278,577	568	2,323,773
05	東近江市	19,568	143,183,991	562	6,696,224
06	草津市	22,766	162,438,340	1,009	7,149,961
07	守山市	14,332	98,674,422	635	5,013,706
08	栗東市	10,432	69,306,107	586	5,464,364
09	野洲市	8,498	63,324,228	388	2,764,888
10	湖南市	9,963	75,092,839	741	3,821,537
11	甲賀市	16,571	123,567,054	686	5,460,754
12	高島市	11,162	74,230,006	838	5,513,021
13	米原市	6,384	48,347,023	407	2,751,348
14	日野町	3,363	22,837,883	42	517,993
15	竜王町	2,402	13,414,293	62	806,983
16	愛荘町	3,333	25,389,123	102	1,475,142
17	豊郷町	1,929	12,613,125	56	369,374
18	甲良町	1,804	15,134,089	35	487,258
19	多賀町	1,668	15,040,712	18	300,097
合計		246,550	1,755,257,625	12,896	97,051,764

〈重度心身障害者（児）〉

医療費支払額合計		受給券使用率 (A+C)/E %	1件当たり金額 (B+D)/(A+C)	1人当たり金額 (B+D)/E
年延べ人数 E	金額 B+D			
28,010	438,921,034	215.8	7,262.22	15,670.15
10,358	128,097,520	194.6	6,356.25	12,367.01
11,438	167,502,600	205.2	7,135.97	14,644.40
7,375	106,602,350	203.9	7,088.39	14,454.56
11,024	149,880,215	182.6	7,445.61	13,595.81
11,688	169,588,301	203.4	7,133.05	14,509.61
6,766	103,688,128	221.2	6,927.78	15,324.88
5,084	74,770,471	216.7	6,786.21	14,707.02
4,891	66,089,116	181.7	7,437.44	13,512.39
5,837	78,914,376	183.4	7,372.42	13,519.68
9,106	129,027,808	189.5	7,476.84	14,169.54
6,471	79,743,027	185.4	6,645.25	12,323.14
2,799	51,098,371	242.6	7,524.43	18,255.94
1,807	23,355,876	188.4	6,859.29	12,925.22
1,192	14,221,276	206.7	5,771.62	11,930.60
1,766	26,864,265	194.5	7,820.75	15,211.93
940	12,982,499	211.2	6,540.30	13,811.17
855	15,621,347	215.1	8,494.48	18,270.58
863	15,340,809	195.4	9,098.94	17,776.14
128,270	1,852,309,389	202.3	7,139.48	14,440.71

受給券使用率・1件当たり金額・1人当たり金額内訳

(3) 65～74歳老人

番号	市町名	現物給付額		償還払額	
		件数 A	金額 B	件数 C	金額 D
01	大津市	36,018	42,403,149	2,281	5,951,771
02	彦根市	5,136	5,749,876	75	474,183
03	長浜市	40,252	51,135,782	2,379	5,091,496
04	近江八幡市	35,392	43,577,218	1,089	2,216,123
05	東近江市	40,233	57,879,568	772	7,199,171
06	草津市	19,344	23,051,753	211	339,628
07	守山市	14,630	17,356,801	279	2,324,336
08	栗東市	9,840	12,096,324	272	744,437
09	野洲市	4,099	4,894,444	245	288,802
10	湖南市	8,022	9,463,192	420	473,734
11	甲賀市	23,926	30,293,842	521	1,695,091
12	高島市	23,980	30,755,375	1,698	1,994,317
13	米原市	8,429	10,523,907	381	700,715
14	日野町	6,499	8,708,683	14	35,930
15	竜王町	3,177	4,024,122	6	18,354
16	愛荘町	5,347	6,973,071	74	871,199
17	豊郷町	3,046	4,328,576	31	37,245
18	甲良町	3,379	5,045,896	37	359,264
19	多賀町	3,546	3,830,575	18	85,508
合計		294,295	372,092,154	10,803	30,901,304

〈65～74歳老人〉

医療費支払額合計		受給券使用率 (A+C)/E %	1件当たり金額 (B+D)/(A+C)	1人当たり金額 (B+D)/E
年延べ人数 E	金額 B+D			
17,917	48,354,920	213.8	1,262.56	2,698.83
2,268	6,224,059	229.8	1,194.41	2,744.29
25,891	56,227,278	164.7	1,318.93	2,171.69
18,628	45,793,341	195.8	1,255.27	2,458.31
23,814	65,078,739	172.2	1,587.09	2,732.79
9,791	23,391,381	199.7	1,196.18	2,389.07
7,538	19,681,137	197.8	1,320.08	2,610.92
5,305	12,840,761	190.6	1,269.85	2,420.50
1,935	5,183,246	224.5	1,193.20	2,678.68
7,149	9,936,926	118.1	1,177.08	1,389.97
14,871	31,988,933	164.4	1,308.50	2,151.09
15,735	32,749,692	163.2	1,275.40	2,081.33
5,240	11,224,622	168.1	1,274.08	2,142.10
4,254	8,744,613	153.1	1,342.64	2,055.62
1,828	4,042,476	174.1	1,270.02	2,211.42
3,610	7,844,270	150.2	1,447.02	2,172.93
1,776	4,365,821	173.3	1,418.86	2,458.23
2,198	5,405,160	155.4	1,582.31	2,459.13
1,971	3,916,083	180.8	1,098.79	1,986.85
171,719	402,993,458	177.7	1,320.87	2,346.82

受給券使用率・1件当たり金額・1人当たり金額内訳

(4) 母子家庭

番号	市 町 名	現 物 給 付 額		償 還 払 額	
		件数 A	金額 B	件数 C	金額 D
01	大 津 市	65,167	185,833,029	1,587	7,468,045
02	彦 根 市	25,019	64,033,464	340	1,672,135
03	長 浜 市	22,966	66,335,582	187	675,010
04	近 江 八 幡 市	18,518	55,954,181	75	494,596
05	東 近 江 市	21,085	60,127,783	70	836,945
06	草 津 市	21,616	61,899,434	179	854,892
07	守 山 市	16,760	49,870,755	171	727,089
08	栗 東 市	14,523	40,293,414	267	966,080
09	野 洲 市	9,750	28,804,644	199	775,732
10	湖 南 市	11,254	37,747,826	128	502,278
11	甲 賀 市	19,667	48,876,553	167	758,411
12	高 島 市	8,371	27,415,682	110	746,918
13	米 原 市	6,264	16,669,215	116	404,698
14	日 野 町	4,734	12,169,373	21	69,056
15	竜 王 町	1,820	6,192,750	7	107,365
16	愛 荘 町	5,163	15,203,653	20	130,617
17	豊 郷 町	2,207	6,181,395	15	64,683
18	甲 良 町	1,621	5,327,409	5	32,283
19	多 賀 町	1,390	4,034,863	4	33,084
合 計		277,895	792,971,005	3,668	17,319,917

〈母子家庭〉

医療費支払額合計		受給券使用率 (A+C)/E %	1件当たり金額 (B+D)/(A+C)	1人当たり金額 (B+D)/E
年延べ人数 E	金額 B+D			
69,252	193,301,074	96.4	2,895.72	2,791.27
27,290	65,705,599	92.9	2,591.02	2,407.68
24,822	67,010,592	93.3	2,894.25	2,699.65
18,078	56,448,777	102.8	3,036.02	3,122.51
25,530	60,964,728	82.9	2,881.81	2,387.96
22,654	62,754,326	96.2	2,879.30	2,770.12
15,784	50,597,844	107.3	2,988.47	3,205.64
14,774	41,259,494	100.1	2,789.69	2,792.71
10,151	29,580,376	98.0	2,973.20	2,914.04
14,522	38,250,104	78.4	3,360.58	2,633.94
21,750	49,634,964	91.2	2,502.52	2,282.07
9,569	28,162,600	88.6	3,320.67	2,943.11
7,834	17,073,913	81.4	2,676.16	2,179.46
4,692	12,238,429	101.3	2,573.80	2,608.36
1,745	6,300,115	104.7	3,448.34	3,610.38
6,608	15,334,270	78.4	2,958.57	2,320.56
2,692	6,246,078	82.5	2,811.02	2,320.24
2,014	5,359,692	80.7	3,296.24	2,661.22
1,912	4,067,947	72.9	2,918.18	2,127.59
301,673	810,290,922	93.3	2,877.83	2,685.99

受給券使用率・1件当たり金額・1人当たり金額内訳

(5) 父子家庭

番号	市 町 名	現 物 給 付 額		償 還 払 額	
		件数 A	金額 B	件数 C	金額 D
01	大 津 市	2,569	10,688,941	38	203,883
02	彦 根 市	1,514	4,810,681	14	19,390
03	長 浜 市	1,556	5,671,659	1	17,077
04	近 江 八 幡 市	994	2,837,497	9	15,680
05	東 近 江 市	1,253	5,451,344	9	66,032
06	草 津 市	853	2,399,798	7	28,180
07	守 山 市	864	3,407,814	15	116,362
08	栗 東 市	630	1,780,057	1	2,322
09	野 洲 市	577	2,018,191	3	4,440
10	湖 南 市	805	2,072,047	17	135,511
11	甲 賀 市	1,462	4,658,060	8	14,990
12	高 島 市	888	3,910,215	28	144,360
13	米 原 市	458	1,788,874	24	99,791
14	日 野 町	265	1,202,653	0	0
15	竜 王 町	98	379,401	0	0
16	愛 荘 町	344	1,945,063	6	18,610
17	豊 郷 町	134	321,545	0	0
18	甲 良 町	284	815,767	6	22,710
19	多 賀 町	36	106,043	0	0
合 計		15,584	56,265,650	186	909,338

〈父子家庭〉

医療費支払額合計		受給券使用率 (A+C)/E %	1件当たり金額 (B+D)/(A+C)	1人当たり金額 (B+D)/E
年延べ人数 E	金額 B+D			
3,906	10,892,824	66.7	4,178.30	2,788.74
1,835	4,830,071	83.3	3,161.04	2,632.19
2,072	5,688,736	75.1	3,653.65	2,745.53
1,397	2,853,177	71.8	2,844.64	2,042.36
2,170	5,517,376	58.2	4,371.93	2,542.57
1,147	2,427,978	75.0	2,823.23	2,116.81
1,195	3,524,176	73.6	4,009.30	2,949.10
892	1,782,379	70.7	2,824.69	1,998.18
692	2,022,631	83.8	3,487.29	2,922.88
1,473	2,207,558	55.8	2,685.59	1,498.68
2,159	4,673,050	68.1	3,178.95	2,164.45
1,221	4,054,575	75.0	4,426.39	3,320.70
675	1,888,665	71.4	3,918.39	2,798.02
344	1,202,653	77.0	4,538.31	3,496.08
92	379,401	106.5	3,871.44	4,123.92
570	1,963,673	61.4	5,610.49	3,445.04
236	321,545	56.8	2,399.59	1,362.48
447	838,477	64.9	2,891.30	1,875.79
99	106,043	36.4	2,945.64	1,071.14
22,622	57,174,988	69.7	3,625.55	2,527.41

受給券使用率・1件当たり金額・1人当たり金額内訳

(6) ひとり暮らし寡婦

番号	市町名	現物給付額		償還払額	
		件数 A	金額 B	件数 C	金額 D
01	大津市	2,445	8,890,917	70	225,509
02	彦根市	795	3,640,650	3	12,947
03	長浜市	287	851,344	19	125,330
04	近江八幡市	325	3,882,864	0	0
05	東近江市	366	1,825,632	4	38,880
06	草津市	472	2,777,238	2	17,078
07	守山市	492	2,531,308	5	35,634
08	栗東市	241	767,361	1	10,650
09	野洲市	207	583,492	6	40,210
10	湖南市	175	524,865	0	0
11	甲賀市	321	1,109,834	5	33,674
12	高島市	165	602,467	2	34,360
13	米原市	157	1,369,177	11	109,789
14	日野町	23	173,193	0	0
15	竜王町	0	0	0	0
16	愛荘町	47	101,743	2	38,210
17	豊郷町	253	836,182	0	0
18	甲良町	61	284,731	0	0
19	多賀町	0	0	0	0
合計		6,832	30,752,998	130	722,271

〈ひとり暮らし寡婦〉

医療費支払額合計		受給券使用率 (A+C)/E %	1件当たり金額 (B+D)/(A+C)	1人当たり金額 (B+D)/E
年延べ人数 E	金額 B+D			
1,157	9,116,426	217.4	3,624.82	7,879.37
344	3,653,597	232.0	4,578.44	10,620.92
80	976,674	382.5	3,191.75	12,208.43
124	3,882,864	262.1	11,947.27	31,313.42
156	1,864,512	237.2	5,039.22	11,952.00
246	2,794,316	192.7	5,895.18	11,359.01
205	2,566,942	242.4	5,164.87	12,521.67
131	778,011	184.7	3,214.92	5,939.02
131	623,702	162.6	2,928.18	4,761.08
76	524,865	230.3	2,999.23	6,906.12
173	1,143,508	188.4	3,507.69	6,609.87
81	636,827	206.2	3,813.34	7,862.06
54	1,478,966	311.1	8,803.37	27,388.26
12	173,193	191.7	7,530.13	14,432.75
0	0	0.0	0.00	0.00
12	139,953	408.3	2,856.18	11,662.75
77	836,182	328.6	3,305.07	10,859.51
24	284,731	254.2	4,667.72	11,863.79
0	0	0.0	0.00	0.00
3,083	31,475,269	225.8	4,521.01	10,209.30

受給券使用率・1件当たり金額・1人当たり金額内訳

(7) ひとり暮らし高齢寡婦

番号	市町名	現物給付額		償還払額	
		件数 A	金額 B	件数 C	金額 D
01	大津市	2,341	2,834,475	72	432,497
02	彦根市	981	946,241	7	64,067
03	長浜市	285	314,243	26	30,550
04	近江八幡市	248	271,876	3	6,975
05	東近江市	409	471,654	14	87,109
06	草津市	484	408,460	2	4,261
07	守山市	363	399,941	10	68,055
08	栗東市	217	226,268	3	54,380
09	野洲市	74	64,620	10	8,080
10	湖南市	349	358,572	98	113,067
11	甲賀市	298	332,004	13	48,728
12	高島市	361	384,883	10	6,730
13	米原市	55	58,782	0	0
14	日野町	49	59,220	0	0
15	竜王町	27	182,186	0	0
16	愛荘町	49	74,255	3	11,750
17	豊郷町	147	136,142	0	0
18	甲良町	50	33,347	0	0
19	多賀町	25	38,668	0	0
合計		6,812	7,595,837	271	936,249

〈ひとり暮らし高齢寡婦〉

医療費支払額合計		受給券使用率 (A+C)/E %	1件当たり金額 (B+D)/(A+C)	1人当たり金額 (B+D)/E
年延べ人数 E	金額 B+D			
1,134	3,266,972	212.8	1,353.90	2,880.93
511	1,010,308	193.3	1,022.58	1,977.12
169	344,793	184.0	1,108.66	2,040.20
108	278,851	232.4	1,110.96	2,581.95
184	558,763	229.9	1,320.95	3,036.76
301	412,721	161.5	849.22	1,371.17
167	467,996	223.4	1,254.68	2,802.37
116	280,648	189.7	1,275.67	2,419.38
48	72,700	175.0	865.48	1,514.58
160	471,639	279.4	1,055.12	2,947.74
154	380,732	201.9	1,224.22	2,472.29
189	391,613	196.3	1,055.56	2,072.03
36	58,782	152.8	1,068.76	1,632.83
12	59,220	408.3	1,208.57	4,935.00
12	182,186	225.0	6,747.63	15,182.17
34	86,005	152.9	1,653.94	2,529.56
59	136,142	249.2	926.14	2,307.49
30	33,347	166.7	666.94	1,111.57
12	38,668	208.3	1,546.72	3,222.33
3,436	8,532,086	206.1	1,204.59	2,483.14

4. 月別支払状況

対象	月	現物給付		高額療養費		第三者行為等 ⑤ 返還額
		① 件数	② 金額	③ 一般	④ 低所得特例	
乳 幼 児	2	130,026	226,107,700	8,393,452	2,968,745	5,997,982
	3	115,222	207,236,752	10,442,244	2,566,253	4,203,243
	4	121,736	211,739,583	9,319,338	2,097,876	1,712,341
	5	110,976	198,237,525	7,852,448	1,739,946	606,252
	6	67,535	121,770,754	8,443,345	4,003,375	265,084
	7	59,085	106,620,754	7,374,042	1,166,941	1,884,882
	8	78,880	136,267,487	10,254,700	3,731,117	614,756
	9	87,146	157,245,958	6,953,451	1,792,098	57,545
	10	73,589	136,493,826	4,218,102	992,374	12,935
	11	77,786	143,269,491	8,966,675	872,534	1,668,122
	12	102,600	186,037,104	9,701,118	2,676,069	5,469,135
	1	94,308	171,146,840	10,781,936	1,912,944	1,638,896
	計		1,118,889	2,002,173,774	102,700,851	26,520,272
重 度 心 身 障 害 者 (児)	2	21,993	148,678,317	21,258,412	17,151,799	4,712,120
	3	21,251	146,223,714	28,613,616	28,800,121	2,062,037
	4	20,841	139,358,927	25,784,356	20,505,768	3,806,557
	5	21,150	148,649,700	12,830,477	17,380,351	762,513
	6	19,492	146,349,443	20,608,658	19,907,506	360,790
	7	18,180	134,235,277	20,025,498	14,624,633	1,575,103
	8	20,246	144,429,797	22,929,626	17,990,248	1,422,109
	9	20,849	151,912,427	22,699,625	13,878,808	915,310
	10	20,004	151,025,051	11,637,399	14,887,153	551,638
	11	20,672	147,012,552	31,908,207	21,575,544	63,155
	12	21,330	152,548,375	32,064,944	20,770,279	5,760,943
	1	20,542	144,834,045	21,100,484	25,682,801	2,561,913
	計		246,550	1,755,257,625	271,461,302	233,155,011
65 〜 74 歳 老 人	2	26,956	34,423,119	1,101,335	9,138,123	8,560
	3	25,022	31,406,697	0	13,768,117	43,335
	4	24,341	31,183,461	319,677	8,843,590	508,656
	5	24,948	31,321,588	0	6,998,085	2,160
	6	23,369	30,801,686	0	9,558,100	2,207
	7	21,269	26,180,391	600,791	6,623,149	340
	8	24,382	31,389,138	853,495	8,700,634	8,473
	9	25,097	31,986,994	92,330	11,086,873	26,105
	10	23,783	29,592,057	9,630	10,333,923	144,030
	11	24,633	30,766,087	996,904	13,537,733	514,753
	12	26,112	32,853,074	186,414	15,257,498	71,481
	1	24,383	30,187,862	812,908	11,375,558	5,501
	計		294,295	372,092,154	4,973,484	125,221,383
母 子 家 庭	2	26,448	75,531,477	5,277,665	4,121,087	1,917,083
	3	25,583	72,644,270	7,613,106	4,728,134	639,097
	4	27,158	75,933,650	7,860,542	4,911,713	1,196,201
	5	26,565	81,154,166	3,348,211	3,799,577	598,242
	6	18,559	55,484,422	4,017,776	4,592,888	546,869
	7	17,847	49,657,995	3,003,998	1,630,645	472,229
	8	21,751	58,997,837	2,292,169	2,209,839	166,071
	9	23,385	64,430,362	1,880,861	2,466,252	34,291
	10	21,844	64,113,280	1,484,822	3,780,016	414,071
	11	21,984	62,985,757	4,619,210	2,173,224	28,920
	12	24,551	70,971,591	6,472,446	3,596,167	601,800
	1	22,220	61,066,198	3,492,023	2,036,504	469,808
	計		277,895	792,971,005	51,362,829	40,046,046
父 子 家 庭	2	1,530	7,698,601	2,801,314	426,105	222,251
	3	1,567	5,958,987	720,094	226,599	33,930
	4	1,561	4,828,397	918,981	522,273	1,372,584
	5	1,526	7,336,085	594,978	384,411	445,309
	6	1,036	2,857,984	139,545	1,372,083	0
	7	996	2,863,691	0	6,441	0
	8	1,199	3,051,766	104,526	-684	0
	9	1,261	3,713,171	81,241	26,067	0
	10	1,206	5,148,812	0	91,533	0
	11	1,153	3,954,803	22,497	756,928	8,169
	12	1,333	4,967,735	501,497	2,908	0
	1	1,216	3,885,618	285,912	14,028	19,835
	計		15,584	56,265,650	6,170,585	3,828,692

償 還 払		医療費支払額合計		県費補助対象基本額	
⑥ 件数	⑦ 金額	⑧ (①+⑥) 件数	⑨ (②+⑦) 金額	⑩ (①+⑥) 件数	⑪ (②-(③+④+⑤) +⑦) 金額
1,629	8,717,043	131,655	234,824,743	131,655	217,464,564
1,256	6,324,895	116,478	213,561,647	116,478	196,349,907
1,255	5,270,213	122,991	217,009,796	122,991	203,880,241
753	5,025,883	111,729	203,263,408	111,729	193,064,762
658	5,306,996	68,193	127,077,750	68,193	114,365,946
1,179	7,980,872	60,264	114,601,626	60,264	104,175,761
912	5,577,101	79,792	141,844,588	79,792	127,244,015
1,028	6,487,972	88,174	163,733,930	88,174	154,930,836
1,026	5,823,546	74,615	142,317,372	74,615	137,093,961
891	5,686,717	78,677	148,956,208	78,677	137,448,877
910	5,727,246	103,510	191,764,350	103,510	173,918,028
889	6,337,588	95,197	177,484,428	95,197	163,150,652
12,386	74,266,072	1,131,275	2,076,439,846	1,131,275	1,923,087,550
1,102	9,126,793	23,095	157,805,110	23,095	114,682,779
1,013	7,110,924	22,264	153,334,638	22,264	93,858,864
1,302	9,483,185	22,143	148,842,112	22,143	98,745,431
799	6,081,413	21,949	154,731,113	21,949	123,757,772
932	7,513,168	20,424	153,862,611	20,424	112,985,657
1,092	7,891,339	19,272	142,126,616	19,272	105,901,382
1,175	8,470,739	21,421	152,900,536	21,421	110,558,553
1,082	7,691,156	21,931	159,603,583	21,931	122,109,840
926	7,727,008	20,930	158,752,059	20,930	131,675,869
1,260	8,356,745	21,932	155,369,297	21,932	101,822,391
1,014	8,265,389	22,344	160,813,764	22,344	102,217,598
1,199	9,333,905	21,741	154,167,950	21,741	104,822,752
12,896	97,051,764	259,446	1,852,309,389	259,446	1,323,138,888
1,424	3,398,873	28,380	37,821,992	28,380	27,573,974
874	2,192,981	25,896	33,599,678	25,896	19,788,226
991	3,116,540	25,332	34,300,001	25,332	24,628,078
769	1,929,893	25,717	33,251,481	25,717	26,251,236
571	2,161,311	23,940	32,962,997	23,940	23,402,690
910	2,502,572	22,179	28,682,963	22,179	21,458,683
991	3,205,987	25,373	34,595,125	25,373	25,032,523
849	1,955,157	25,946	33,942,151	25,946	22,736,843
929	2,680,322	24,712	32,272,379	24,712	21,784,796
802	2,606,602	25,435	33,372,689	25,435	18,323,299
916	2,969,984	27,028	35,823,058	27,028	20,307,665
777	2,181,082	25,160	32,368,944	25,160	20,174,977
10,803	30,901,304	305,098	402,993,458	305,098	271,462,990
326	1,626,886	26,774	77,158,363	26,774	65,842,528
322	1,241,649	25,905	73,885,919	25,905	60,905,582
430	1,635,720	27,588	77,569,370	27,588	63,600,914
233	1,099,277	26,798	82,253,443	26,798	74,507,413
223	842,384	18,782	56,326,806	18,782	47,169,273
322	1,326,703	18,169	50,984,698	18,169	45,877,826
299	1,546,374	22,050	60,544,211	22,050	55,876,132
397	2,215,876	23,782	66,646,238	23,782	62,264,834
322	1,451,313	22,166	65,564,593	22,166	59,885,684
245	1,735,490	22,229	64,721,247	22,229	57,899,893
268	1,156,641	24,819	72,128,232	24,819	61,457,819
281	1,441,604	22,501	62,507,802	22,501	56,509,467
3,668	17,319,917	281,563	810,290,922	281,563	711,797,365
15	172,141	1,545	7,870,742	1,545	4,421,072
14	25,462	1,581	5,984,449	1,581	5,003,826
19	149,506	1,580	4,977,903	1,580	2,164,065
14	39,138	1,540	7,375,223	1,540	5,950,525
14	36,768	1,050	2,894,752	1,050	1,383,124
22	145,288	1,018	3,008,979	1,018	3,002,538
21	40,474	1,220	3,092,240	1,220	2,988,398
18	94,280	1,279	3,807,451	1,279	3,700,143
11	38,347	1,217	5,187,159	1,217	5,095,626
6	27,769	1,159	3,982,572	1,159	3,194,978
27	121,355	1,360	5,089,090	1,360	4,584,685
5	18,810	1,221	3,904,428	1,221	3,584,653
186	909,338	15,770	57,174,988	15,770	45,073,633

対象	月	現物給付		高額療養費		第三者行為等 ⑤ 返還額
		① 件数	② 金額	③ 一般	④ 低所得特例	
ひとり暮らし寡婦	2	592	2,362,779	105,101	60,168	0
	3	586	2,154,684	433,434	0	0
	4	564	2,673,077	305,094	68,715	0
	5	593	2,832,023	19,534	20,229	0
	6	527	2,286,420	138,597	172,626	0
	7	494	2,046,538	97,960	193,707	9,000
	8	511	1,996,480	214,560	74,640	0
	9	585	2,987,066	0	25,122	0
	10	517	2,080,852	396	947,973	0
	11	620	2,663,236	487,605	175,728	13,560
	12	640	2,867,953	928,350	109,704	0
	1	603	3,801,890	90,483	28,098	21,000
	計		6,832	30,752,998	2,821,114	1,876,710

ひとり暮らし高齢寡婦	2	582	624,666	17,005	57,788	0
	3	599	624,789	23,982	143,193	0
	4	531	552,499	11,206	50,977	0
	5	575	587,214	0	52,052	0
	6	524	874,669	3,548	82,727	0
	7	493	472,678	7,150	91,348	0
	8	545	601,812	12,838	49,459	0
	9	601	703,271	0	81,825	0
	10	533	582,698	4,054	97,885	0
	11	598	621,210	66,178	63,522	0
	12	614	711,035	86,069	102,507	0
	1	617	639,296	3,984	74,735	0
	計		6,812	7,595,837	236,014	948,018

合	2	208,127	495,426,659	38,954,284	33,923,815	12,857,996
	3	189,830	466,249,893	47,846,476	50,232,417	6,981,642
	4	196,732	466,269,594	44,519,194	37,000,912	8,596,339
	5	186,333	470,118,301	24,645,648	30,374,651	2,414,476
	6	131,042	360,425,378	33,351,469	39,689,305	1,174,950
	7	118,364	322,077,324	31,109,439	24,336,864	3,941,554
	8	147,514	376,734,317	36,661,914	32,755,253	2,211,409
	9	158,924	412,979,249	31,707,508	29,357,045	1,033,251
	10	141,476	389,036,576	17,354,403	31,130,857	1,122,674
	11	147,446	391,273,136	47,067,276	39,155,213	2,296,679
	12	177,180	450,956,867	49,940,838	42,515,132	11,903,359
	1	163,889	415,561,749	36,567,730	41,124,668	4,716,953
	計		1,966,857	5,017,109,043	439,726,179	431,596,132

償 還 払		医療費支払額合計		県費補助対象基本額	
⑥ 件数	⑦ 金額	⑧ (①+⑥) 件数	⑨ (②+⑦) 金額	⑩ (①+⑥) 件数	⑪ (②-(③+④+⑤)+⑦) 金額
12	82,826	604	2,445,605	604	2,280,336
2	32,904	588	2,187,588	588	1,754,154
7	76,151	571	2,749,228	571	2,375,419
13	70,381	606	2,902,404	606	2,862,641
10	27,234	537	2,313,654	537	2,002,431
24	72,905	518	2,119,443	518	1,818,776
9	37,882	520	2,034,362	520	1,745,162
4	15,204	589	3,002,270	589	2,977,148
13	117,612	530	2,198,464	530	1,250,095
11	60,988	631	2,724,224	631	2,047,331
17	55,740	657	2,923,693	657	1,885,639
8	72,444	611	3,874,334	611	3,734,753
130	722,271	6,962	31,475,269	6,962	26,733,885
32	139,816	614	764,482	614	689,689
23	39,293	622	664,082	622	496,907
39	82,370	570	634,869	570	572,686
28	58,742	603	645,956	603	593,904
10	41,326	534	915,995	534	829,720
11	37,718	504	510,396	504	411,898
36	99,506	581	701,318	581	639,021
18	83,068	619	786,339	619	704,514
17	62,621	550	645,319	550	543,380
21	31,422	619	652,632	619	522,932
18	192,086	632	903,121	632	714,545
18	68,281	635	707,577	635	628,858
271	936,249	7,083	8,532,086	7,083	7,348,054
4,540	23,264,378	212,667	518,691,037	212,667	432,954,942
3,504	16,968,108	193,334	483,218,001	193,334	378,157,466
4,043	19,813,685	200,775	486,083,279	200,775	395,966,834
2,609	14,304,727	188,942	484,423,028	188,942	426,988,253
2,418	15,929,187	133,460	376,354,565	133,460	302,138,841
3,560	19,957,397	121,924	342,034,721	121,924	282,646,864
3,443	18,978,063	150,957	395,712,380	150,957	324,083,804
3,396	18,542,713	162,320	431,521,962	162,320	369,424,158
3,244	17,900,769	144,720	406,937,345	144,720	357,329,411
3,236	18,505,733	150,682	409,778,869	150,682	321,259,701
3,170	18,488,441	180,350	469,445,308	180,350	365,085,979
3,177	19,453,714	167,066	435,015,463	167,066	352,606,112
40,340	222,106,915	2,007,197	5,239,215,958	2,007,197	4,308,642,365

対象	月	現物給付		高額療養費 ③	第三者行為等 ④ 返還額
		① 件数	② 金額		
重度 心身障 害老 人	2	22,797	79,920,841	17,068,499	113,218
	3	22,005	77,325,416	28,795,792	90,972
	4	21,117	72,998,374	15,548,124	152,893
	5	21,806	77,707,971	14,157,106	2,682
	6	20,623	72,644,517	17,354,899	7,505
	7	19,494	68,053,585	14,278,036	36,730
	8	21,637	76,048,158	13,468,133	3,344
	9	21,799	77,828,332	14,799,979	0
	10	20,711	74,857,583	22,822,993	49,954
	11	21,214	74,891,948	23,984,393	2,121,470
	12	22,085	76,213,206	30,555,945	1,369,993
	1	21,007	73,292,648	16,552,213	68,135
	計		256,295	901,782,579	229,386,112

母子 家庭 老 人	2	6	7,419	0	0
	3	9	27,524	0	0
	4	4	8,657	0	0
	5	6	13,036	0	0
	6	5	8,301	0	0
	7	4	12,737	0	0
	8	3	14,060	0	0
	9	6	14,057	0	0
	10	6	21,624	2,053	0
	11	7	25,582	0	0
	12	7	20,125	0	0
	1	5	13,362	0	0
	計	68	186,484	2,053	0

父子 家庭 老 人	2	0	0	0	0
	3	1	2,169	0	0
	4	2	2,410	0	0
	5	6	13,367	0	0
	6	3	10,126	0	0
	7	3	4,180	0	0
	8	2	2,817	0	0
	9	3	4,611	0	0
	10	2	3,092	0	0
	11	4	4,589	0	0
	12	3	4,397	0	0
	1	2	1,680	0	0
	計	31	53,438	0	0

合 計	2	22,803	79,928,260	17,068,499	113,218
	3	22,015	77,355,109	28,795,792	90,972
	4	21,123	73,009,441	15,548,124	152,893
	5	21,818	77,734,374	14,157,106	2,682
	6	20,631	72,662,944	17,354,899	7,505
	7	19,501	68,070,502	14,278,036	36,730
	8	21,642	76,065,035	13,468,133	3,344
	9	21,808	77,847,000	14,799,979	0
	10	20,719	74,882,299	22,825,046	49,954
	11	21,225	74,922,119	23,984,393	2,121,470
	12	22,095	76,237,728	30,555,945	1,369,993
	1	21,014	73,307,690	16,552,213	68,135
	計	256,394	902,022,501	229,388,165	4,016,896

償 還 払		医療費支払額合計		県費補助対象基本額	
⑤ 件数	⑥ 金額	⑦ (①+⑥) 件数	⑧ (②+⑥) 金額	⑨ (①+⑥) 件数	⑩ (②-③+④) +⑥) 金額
968	3,441,261	23,765	83,362,102	23,765	66,180,385
973	4,458,288	22,978	81,783,704	22,978	52,896,940
1,058	4,205,822	22,175	77,204,196	22,175	61,503,179
822	3,385,820	22,628	81,093,791	22,628	66,934,003
697	2,770,283	21,320	75,414,800	21,320	58,052,396
897	3,715,176	20,391	71,768,761	20,391	57,453,995
850	3,238,765	22,487	79,286,923	22,487	65,815,446
816	3,980,896	22,615	81,809,228	22,615	67,009,249
724	3,041,655	21,435	77,899,238	21,435	55,026,291
882	4,263,060	22,096	79,155,008	22,096	53,049,145
842	3,702,315	22,927	79,915,521	22,927	47,989,583
467	3,344,950	21,474	76,637,598	21,474	60,017,250
9,996	43,548,291	266,291	945,330,870	266,291	711,927,862

0	0	6	7,419	6	7,419
0	0	9	27,524	9	27,524
0	0	4	8,657	4	8,657
0	0	6	13,036	6	13,036
0	0	5	8,301	5	8,301
0	0	4	12,737	4	12,737
0	0	3	14,060	3	14,060
0	0	6	14,057	6	14,057
0	0	6	21,624	6	19,571
0	0	7	25,582	7	25,582
0	0	7	20,125	7	20,125
0	0	5	13,362	5	13,362
0	0	68	186,484	68	184,431

0	0	0	0	0	0
0	0	1	2,169	1	2,169
0	0	2	2,410	2	2,410
0	0	6	13,367	6	13,367
0	0	3	10,126	3	10,126
0	0	3	4,180	3	4,180
0	0	2	2,817	2	2,817
0	0	3	4,611	3	4,611
0	0	2	3,092	2	3,092
0	0	4	4,589	4	4,589
0	0	3	4,397	3	4,397
0	0	2	1,680	2	1,680
0	0	31	53,438	31	53,438

968	3,441,261	23,771	83,369,521	23,771	66,187,804
973	4,458,288	22,988	81,813,397	22,988	52,926,633
1,058	4,205,822	22,181	77,215,263	22,181	61,514,246
822	3,385,820	22,640	81,120,194	22,640	66,960,406
697	2,770,283	21,328	75,433,227	21,328	58,070,823
897	3,715,176	20,398	71,785,678	20,398	57,470,912
850	3,238,765	22,492	79,303,800	22,492	65,832,323
816	3,980,896	22,624	81,827,896	22,624	67,027,917
724	3,041,655	21,443	77,923,954	21,443	55,048,954
882	4,263,060	22,107	79,185,179	22,107	53,079,316
842	3,702,315	22,937	79,940,043	22,937	48,014,105
467	3,344,950	21,481	76,652,640	21,481	60,032,292
9,996	43,548,291	266,390	945,570,792	266,390	712,165,731

Ⅱ 重度心身障害老人等福祉助成費助成事業

1. 市町別助成対象者数 (月平均)

番号	市 町 名		重 度 心 身 障 害 老 人				母子家庭老人	父子家庭老人	合 計
			身体障害 1・2級	身障3級かつ 知障中度	知的障害重度	小 計			
01	大 津 市	65～74	124	0	4	128	0	0	128
		75～	1,956	0	25	1,981	1	1	1,983
		計	2,080	0	29	2,109	1	1	2,111
02	彦 根 市	65～74	127	0	11	138	0	0	138
		75～	703	0	9	712	0	0	712
		計	830	0	20	850	0	0	850
03	長 浜 市	65～74	171	0	8	179	0	0	179
		75～	842	1	9	852	0	0	852
		計	1,013	1	17	1,031	0	0	1,031
04	近江八幡市	65～74	118	1	4	123	0	0	123
		75～	514	1	6	521	0	0	521
		計	632	2	10	644	0	0	644
05	東 近 江 市	65～74	123	0	11	134	0	0	134
		75～	781	0	14	795	0	1	796
		計	904	0	25	929	0	1	930
06	草 津 市	65～74	21	0	1	22	0	0	22
		75～	680	2	5	687	0	0	687
		計	701	2	6	709	0	0	709
07	守 山 市	65～74	45	0	1	46	0	0	46
		75～	421	1	2	424	0	0	424
		計	466	1	3	470	0	0	470
08	栗 東 市	65～74	59	1	1	61	0	0	61
		75～	271	1	1	273	0	0	273
		計	330	2	2	334	0	0	334
09	野 洲 市	65～74	58	0	1	59	0	0	59
		75～	347	0	4	351	0	0	351
		計	405	0	5	410	0	0	410
10	湖 南 市	65～74	40	0	3	43	0	0	43
		75～	272	0	2	274	0	0	274
		計	312	0	5	317	0	0	317

番号	市 町 名		重 度 心 身 障 害 老 人				母子家庭老人	父子家庭老人	合 計
			身体障害 1・2級	身障3級かつ 知障中度	知的障害重度	小 計			
11	甲 賀 市	65～74	128	1	17	146	0	0	146
		75～	586	1	11	598	1	0	599
		計	714	2	28	744	1	0	745
12	高 島 市	65～74	12	0	2	14	0	0	14
		75～	369	0	16	385	0	0	385
		計	381	0	18	399	0	0	399
13	米 原 市	65～74	43	1	4	48	0	0	48
		75～	211	0	5	216	0	0	216
		計	254	1	9	264	0	0	264
14	日 野 町	65～74	21	1	3	25	0	0	25
		75～	133	0	3	136	0	0	136
		計	154	1	6	161	0	0	161
15	竜 王 町	65～74	13	0	3	16	0	0	16
		75～	81	0	2	83	0	0	83
		計	94	0	5	99	0	0	99
16	愛 荘 町	65～74	19	0	0	19	0	0	19
		75～	117	1	2	120	0	0	120
		計	136	1	2	139	0	0	139
17	豊 郷 町	65～74	8	0	0	8	0	0	8
		75～	50	0	4	54	0	0	54
		計	58	0	4	62	0	0	62
18	甲 良 町	65～74	19	0	1	20	0	0	20
		75～	59	0	2	61	0	0	61
		計	78	0	3	81	0	0	81
19	多 賀 町	65～74	12	0	0	12	0	0	12
		75～	71	0	0	71	0	0	71
		計	83	0	0	83	0	0	83
合 計		65～74	1,161	5	75	1,241	0	0	1,241
		75～	8,464	8	122	8,594	2	2	8,598
		計	9,625	13	197	9,835	2	2	9,839

2. 市町別支払状況

(1) 重度心身障害老人

番号	市町名	外 来 分						現 物 給 付	
		現 物 給 付		償 還 払		合 計		件 数	金 額
		件 数	金 額	件 数	金 額	件 数	金 額		
01	大 津 市	51,545	109,814,862	3,309	9,937,180	54,854	119,752,042	3,400	24,198,671
02	彦 根 市	20,911	45,549,355	480	1,237,297	21,391	46,786,652	1,176	9,669,462
03	長 浜 市	25,714	59,102,120	1,030	2,508,524	26,744	61,610,644	1,390	10,014,179
04	近江八幡市	17,004	36,434,723	525	1,374,481	17,529	37,809,204	1,178	12,128,575
05	東 近 江 市	20,476	44,164,576	381	1,519,845	20,857	45,684,421	1,519	19,227,801
06	草 津 市	17,396	37,060,691	643	1,770,052	18,039	38,830,743	1,119	9,745,412
07	守 山 市	13,249	27,792,992	498	1,813,650	13,747	29,606,642	712	6,574,274
08	栗 東 市	7,834	15,443,047	262	604,039	8,096	16,047,086	514	5,164,002
09	野 洲 市	9,246	20,447,184	313	740,493	9,559	21,187,677	566	8,865,561
10	湖 南 市	7,261	14,837,782	280	977,965	7,541	15,815,747	359	2,596,904
11	甲 賀 市	16,465	36,420,033	619	1,369,697	17,084	37,789,730	1,293	14,296,886
12	高 島 市	8,634	16,469,133	261	518,926	8,895	16,988,059	624	7,167,780
13	米 原 市	8,633	21,305,225	290	588,160	8,923	21,893,385	473	1,146,022
14	日 野 町	3,588	7,194,577	32	105,805	3,620	7,300,382	270	3,770,400
15	竜 王 町	2,306	4,772,349	83	318,269	2,389	5,090,618	123	930,533
16	愛 荘 町	3,158	6,708,983	29	180,816	3,187	6,889,799	241	3,585,942
17	豊 郷 町	1,415	3,647,051	17	48,436	1,432	3,695,487	121	672,846
18	甲 良 町	2,142	4,605,622	42	103,322	2,184	4,708,944	113	353,575
19	多 賀 町	2,317	3,759,440	31	167,716	2,348	3,927,156	122	694,305
合 計		239,294	515,529,745	9,125	25,884,673	248,419	541,414,418	15,313	140,803,130

〈重度心身障害老人〉

入 院 分				訪 問 看 護 分					
償 還 払		合 計		現 物 給 付		償 還 払		合 計	
件 数	金 額	件 数	金 額	件 数	金 額	件 数	金 額	件 数	金 額
459	8,987,221	3,859	33,185,892	387	2,749,871	0	0	387	2,749,871
33	1,279,694	1,209	10,949,156	154	690,358	4	43,887	158	734,245
33	782,110	1,423	10,796,289	205	1,443,046	0	0	205	1,443,046
24	272,767	1,202	12,401,342	107	647,618	0	0	107	647,618
28	787,790	1,547	20,015,591	105	813,739	0	0	105	813,739
43	934,490	1,162	10,679,902	92	824,212	0	0	92	824,212
13	491,290	725	7,065,564	107	796,774	0	0	107	796,774
22	338,774	536	5,502,776	58	445,256	0	0	58	445,256
22	360,121	588	9,225,682	39	175,683	0	0	39	175,683
16	178,420	375	2,775,324	75	581,821	0	0	75	581,821
67	999,158	1,360	15,296,044	125	1,144,125	0	0	125	1,144,125
67	1,452,480	691	8,620,260	52	379,662	2	12,370	54	392,032
32	612,380	505	1,758,402	27	295,142	0	0	27	295,142
2	40,140	272	3,810,540	5	77,128	0	0	5	77,128
2	10,000	125	940,533	47	421,376	0	0	47	421,376
0	0	241	3,585,942	17	86,758	0	0	17	86,758
1	29,210	122	702,056	34	171,466	0	0	34	171,466
0	10,756	113	364,331	47	280,076	0	0	47	280,076
1	40,560	123	734,865	5	22,585	0	0	5	22,585
865	17,607,361	16,178	158,410,491	1,688	12,046,696	6	56,257	1,694	12,102,953

市町別支払状況

(2) 母子家庭老人

番号	市町名	外 来 分						現 物 給 付	
		現 物 給 付		償 還 払		合 計		件 数	金 額
		件 数	金 額	件 数	金 額	件 数	金 額		
01	大 津 市	24	38,806	0	0	24	38,806	0	0
02	彦 根 市	0	0	0	0	0	0	0	0
03	長 浜 市	0	0	0	0	0	0	0	0
04	近 江 八 幡 市	0	0	0	0	0	0	0	0
05	東 近 江 市	0	0	0	0	0	0	0	0
06	草 津 市	0	0	0	0	0	0	0	0
07	守 山 市	0	0	0	0	0	0	0	0
08	栗 東 市	0	0	0	0	0	0	0	0
09	野 洲 市	0	0	0	0	0	0	0	0
10	湖 南 市	0	0	0	0	0	0	0	0
11	甲 賀 市	44	147,678	0	0	44	147,678	0	-2,053
12	高 島 市	0	0	0	0	0	0	0	0
13	米 原 市	0	0	0	0	0	0	0	0
14	日 野 町	0	0	0	0	0	0	0	0
15	竜 王 町	0	0	0	0	0	0	0	0
16	愛 荘 町	0	0	0	0	0	0	0	0
17	豊 郷 町	0	0	0	0	0	0	0	0
18	甲 良 町	0	0	0	0	0	0	0	0
19	多 賀 町	0	0	0	0	0	0	0	0
合 計		68	186,484	0	0	68	186,484	0	-2,053

〈母子家庭老人〉

入 院 分				訪 問 看 護 分					
償 還 払		合 計		現 物 給 付		償 還 払		合 計	
件 数	金 額	件 数	金 額	件 数	金 額	件 数	金 額	件 数	金 額
0	0	0	0	0	0	0	0	0	0
0	0	0	0	0	0	0	0	0	0
0	0	0	0	0	0	0	0	0	0
0	0	0	0	0	0	0	0	0	0
0	0	0	0	0	0	0	0	0	0
0	0	0	0	0	0	0	0	0	0
0	0	0	0	0	0	0	0	0	0
0	0	0	0	0	0	0	0	0	0
0	0	0	0	0	0	0	0	0	0
0	0	0	0	0	0	0	0	0	0
0	0	0	-2,053	0	0	0	0	0	0
0	0	0	0	0	0	0	0	0	0
0	0	0	0	0	0	0	0	0	0
0	0	0	0	0	0	0	0	0	0
0	0	0	0	0	0	0	0	0	0
0	0	0	0	0	0	0	0	0	0
0	0	0	0	0	0	0	0	0	0
0	0	0	0	0	0	0	0	0	0
0	0	0	0	0	0	0	0	0	0
0	0	0	0	0	0	0	0	0	0
0	0	0	0	0	0	0	0	0	0
0	0	0	-2,053	0	0	0	0	0	0

市町別支払状況

(3) 父子家庭老人

番号	市町名	外 来 分						現 物 給 付	
		現 物 給 付		償 還 払		合 計		件 数	金 額
		件 数	金 額	件 数	金 額	件 数	金 額		
01	大 津 市	6	19,170	0	0	6	19,170	0	0
02	彦 根 市	0	0	0	0	0	0	0	0
03	長 浜 市	0	0	0	0	0	0	0	0
04	近 江 八 幡 市	0	0	0	0	0	0	0	0
05	東 近 江 市	25	34,268	0	0	25	34,268	0	0
06	草 津 市	0	0	0	0	0	0	0	0
07	守 山 市	0	0	0	0	0	0	0	0
08	栗 東 市	0	0	0	0	0	0	0	0
09	野 洲 市	0	0	0	0	0	0	0	0
10	湖 南 市	0	0	0	0	0	0	0	0
11	甲 賀 市	0	0	0	0	0	0	0	0
12	高 島 市	0	0	0	0	0	0	0	0
13	米 原 市	0	0	0	0	0	0	0	0
14	日 野 町	0	0	0	0	0	0	0	0
15	竜 王 町	0	0	0	0	0	0	0	0
16	愛 荘 町	0	0	0	0	0	0	0	0
17	豊 郷 町	0	0	0	0	0	0	0	0
18	甲 良 町	0	0	0	0	0	0	0	0
19	多 賀 町	0	0	0	0	0	0	0	0
合 計		31	53,438	0	0	31	53,438	0	0

市町別支払状況

(4) 合計

番号	市町名	外 来 分						現 物 給 付	
		現 物 給 付		償 還 払		合 計		件 数	金 額
		件 数	金 額	件 数	金 額	件 数	金 額		
01	大 津 市	51,575	109,872,838	3,309	9,937,180	54,884	119,810,018	3,400	24,198,671
02	彦 根 市	20,911	45,549,355	480	1,237,297	21,391	46,786,652	1,176	9,669,462
03	長 浜 市	25,714	59,102,120	1,030	2,508,524	26,744	61,610,644	1,390	10,014,179
04	近江八幡市	17,004	36,434,723	525	1,374,481	17,529	37,809,204	1,178	12,128,575
05	東 近 江 市	20,501	44,198,844	381	1,519,845	20,882	45,718,689	1,519	19,227,801
06	草 津 市	17,396	37,060,691	643	1,770,052	18,039	38,830,743	1,119	9,745,412
07	守 山 市	13,249	27,792,992	498	1,813,650	13,747	29,606,642	712	6,574,274
08	栗 東 市	7,834	15,443,047	262	604,039	8,096	16,047,086	514	5,164,002
09	野 洲 市	9,246	20,447,184	313	740,493	9,559	21,187,677	566	8,865,561
10	湖 南 市	7,261	14,837,782	280	977,965	7,541	15,815,747	359	2,596,904
11	甲 賀 市	16,509	36,567,711	619	1,369,697	17,128	37,937,408	1,293	14,294,833
12	高 島 市	8,634	16,469,133	261	518,926	8,895	16,988,059	624	7,167,780
13	米 原 市	8,633	21,305,225	290	588,160	8,923	21,893,385	473	1,146,022
14	日 野 町	3,588	7,194,577	32	105,805	3,620	7,300,382	270	3,770,400
15	竜 王 町	2,306	4,772,349	83	318,269	2,389	5,090,618	123	930,533
16	愛 荘 町	3,158	6,708,983	29	180,816	3,187	6,889,799	241	3,585,942
17	豊 郷 町	1,415	3,647,051	17	48,436	1,432	3,695,487	121	672,846
18	甲 良 町	2,142	4,605,622	42	103,322	2,184	4,708,944	113	353,575
19	多 賀 町	2,317	3,759,440	31	167,716	2,348	3,927,156	122	694,305
合 計		239,393	515,769,667	9,125	25,884,673	248,518	541,654,340	15,313	140,801,077

入 院 分				訪 問 看 護 分					
償 還 払		合 計		現 物 給 付		償 還 払		合 計	
件 数	金 額	件 数	金 額	件 数	金 額	件 数	金 額	件 数	金 額
459	8,987,221	3,859	33,185,892	387	2,749,871	0	0	387	2,749,871
33	1,279,694	1,209	10,949,156	154	690,358	4	43,887	158	734,245
33	782,110	1,423	10,796,289	205	1,443,046	0	0	205	1,443,046
24	272,767	1,202	12,401,342	107	647,618	0	0	107	647,618
28	787,790	1,547	20,015,591	105	813,739	0	0	105	813,739
43	934,490	1,162	10,679,902	92	824,212	0	0	92	824,212
13	491,290	725	7,065,564	107	796,774	0	0	107	796,774
22	338,774	536	5,502,776	58	445,256	0	0	58	445,256
22	360,121	588	9,225,682	39	175,683	0	0	39	175,683
16	178,420	375	2,775,324	75	581,821	0	0	75	581,821
67	999,158	1,360	15,293,991	125	1,144,125	0	0	125	1,144,125
67	1,452,480	691	8,620,260	52	379,662	2	12,370	54	392,032
32	612,380	505	1,758,402	27	295,142	0	0	27	295,142
2	40,140	272	3,810,540	5	77,128	0	0	5	77,128
2	10,000	125	940,533	47	421,376	0	0	47	421,376
0	0	241	3,585,942	17	86,758	0	0	17	86,758
1	29,210	122	702,056	34	171,466	0	0	34	171,466
0	10,756	113	364,331	47	280,076	0	0	47	280,076
1	40,560	123	734,865	5	22,585	0	0	5	22,585
865	17,607,361	16,178	158,408,438	1,688	12,046,696	6	56,257	1,694	12,102,953

3. 受給券使用率・1人当たり金額・入院1件当たり日数・入院件数割合

(1) 重度心身障害老人

番号	市町名	現物給付		償還払		県費補助対象合計	
		件数 a	金額 A	件数 b	金額 B	年延べ人数 c	金額 A+B
01	大津市	55,332	136,763,404	3,768	18,924,401	25,301	155,687,805
02	彦根市	22,241	55,909,175	517	2,560,878	10,204	58,470,053
03	長浜市	27,309	70,559,345	1,063	3,290,634	12,360	73,849,979
04	近江八幡市	18,289	49,210,916	549	1,647,248	7,725	50,858,164
05	東近江市	22,100	64,206,116	409	2,307,635	11,146	66,513,751
06	草津市	18,607	47,630,315	686	2,704,542	8,505	50,334,857
07	守山市	14,068	35,164,040	511	2,304,940	5,634	37,468,980
08	栗東市	8,406	21,052,305	284	942,813	3,991	21,995,118
09	野洲市	9,851	29,488,428	335	1,100,614	4,925	30,589,042
10	湖南市	7,695	18,016,507	296	1,156,385	3,815	19,172,892
11	甲賀市	17,883	51,861,044	686	2,368,855	8,935	54,229,899
12	高島市	9,310	24,016,575	330	1,983,776	1,931	26,000,351
13	米原市	9,133	22,746,389	322	1,200,540	1,185	23,946,929
14	日野町	3,863	11,042,105	34	145,945	1,664	11,188,050
15	竜王町	2,476	6,124,258	85	328,269	741	6,452,527
16	愛荘町	3,416	10,381,683	29	180,816	962	10,562,499
17	豊郷町	1,570	4,491,363	18	77,646	1,001	4,569,009
18	甲良町	2,302	5,239,273	42	114,078	3,171	5,353,351
19	多賀町	2,444	4,476,330	32	208,276	4,780	4,684,606
合 計		256,295	668,379,571	9,996	43,548,291	117,976	711,927,862

〈重度心身障害老人〉

入 院		受給券使用率 (a + b) / c	1人当たり金額 (A + B) ÷ (c/12)	入院1件当たり日数 e / d	入院件数割合 d / (a + b) %
件数 d	日数 e				
3,859	74,530	233.6	73,841	19.31	6.53
1,209	24,047	223.0	68,761	19.89	5.31
1,423	25,622	229.5	71,699	18.01	5.02
1,202	22,779	243.9	79,003	18.95	6.38
1,547	32,330	201.9	71,610	20.90	6.87
1,162	20,701	226.8	71,019	17.81	6.02
725	12,404	258.8	79,806	17.11	4.97
536	9,944	217.7	66,134	18.55	6.17
588	10,974	206.8	74,532	18.66	5.77
375	6,337	209.5	60,308	16.90	4.69
1,360	28,125	207.8	72,833	20.68	7.32
691	14,470	499.2	161,576	20.94	7.17
505	9,109	797.9	242,501	18.04	5.34
272	6,005	234.2	80,683	22.08	6.98
125	2,311	345.6	104,494	18.49	4.88
241	5,292	358.1	131,757	21.96	7.00
122	2,421	158.6	54,773	19.84	7.68
113	2,008	73.9	20,259	17.77	4.82
123	2,186	51.8	11,761	17.77	4.97
16,178	311,595	225.7	72,414	19.26	6.08

受給券使用率・1人当たり金額・入院1件当たり日数・入院件数割合

(2) 母子家庭老人

番号	市町名	現物給付		償還払		県費補助対象合計	
		件数 a	金額 A	件数 b	金額 B	年延べ人数 c	金額 A+B
01	大津市	24	38,806	0	0	12	38,806
02	彦根市	0	0	0	0	0	0
03	長浜市	0	0	0	0	0	0
04	近江八幡市	0	0	0	0	0	0
05	東近江市	0	0	0	0	0	0
06	草津市	0	0	0	0	0	0
07	守山市	0	0	0	0	0	0
08	栗東市	0	0	0	0	0	0
09	野洲市	0	0	0	0	0	0
10	湖南市	0	0	0	0	0	0
11	甲賀市	44	145,625	0	0	12	145,625
12	高島市	0	0	0	0	0	0
13	米原市	0	0	0	0	0	0
14	日野町	0	0	0	0	0	0
15	竜王町	0	0	0	0	0	0
16	愛荘町	0	0	0	0	0	0
17	豊郷町	0	0	0	0	0	0
18	甲良町	0	0	0	0	0	0
19	多賀町	0	0	0	0	0	0
合計		68	184,431	0	0	24	184,431

入 院		受給券使用率 (a + b) / c	1人当たり金額 (A + B) ÷ (c/12)	入院1件当たり日数 e / d
件数 d	日数 e			
0	0	0.0	0	0.00
0	0	0.0		
0	0	0.0		
0	0	0.0		
0	0	0.0		
0	0	0.0		
0	0	0.0		
0	0	0.0		
0	0	0.0		
0	0	0.0		
0	0	0.0		
0	0	0.0		
0	0	0.0		
0	0	0.0		
0	0	0.0		
0	0	0.0		
0	0	0.0		
0	0	0.0	0	0.00
0	0	0.0	0	0.00
0	0	283.3	92,216	0.00

県費補助対象合計		入 院		受給券使用率 (a + b) / c	1人あたり金額 (A + B) ÷ (c/12)
年延べ人数 c	金額 A + B	件数 d	日数 e		
12	19,170	0	0	0.0	0
0	0	0	0	0.0	0
0	0	0	0	0.0	0
0	0	0	0	0.0	0
10	0	0	0	0.0	0
0	0	0	0	0.0	0
0	0	0	0	0.0	0
0	0	0	0	0.0	0
0	0	0	0	0.0	0
0	0	0	0	0.0	0
1	0	0	0	0.0	0
0	0	0	0	0.0	0
0	0	0	0	0.0	0
0	0	0	0	0.0	0
0	0	0	0	0.0	0
0	0	0	0	0.0	0
0	0	0	0	0.0	0
0	0	0	0	0.0	0
0	0	0	0	0.0	0
0	0	0	0	0.0	0
23	19,170	0	0	0.0	0

参 考

1. 福祉医療費助成制度の概要（令和3年10月1日現在）

事業名	乳幼児	重度心身障害者（児）	65～74歳老人	母子家庭 父子家庭	ひとり暮らし寡婦	ひとり暮らし高齢寡婦
福祉医療費 助成番号	40	41	42	43 44	45	46
受給券の色	ピンク	ピンク	白・うすだいだい	ピンク	ピンク	白・うすだいだい
助成対象者の 範囲	未就学児 （6歳未満児）	1. 身体障害者手帳の交付を受けている者のうち次のいずれかに該当するもの （1）身体障害の程度が1・2級に該当する者 （2）身体障害の程度が3級に該当する者で、知的障害の程度が中度に該当するもの 2. 知的障害の程度が重度に該当する者 3. 特別児童扶養手当支給対象児童で1級に該当する者	「低所得老人」 市町村民税を課せられている者がいない世帯に属する人。ただしこの「者」の範囲は対象老人の民法第877条第1項に定める扶養義務者で主として対象老人の生計を維持するものをいう	次のいずれかに該当する者が18歳未満の者を扶養している家庭 1. 配偶者と死別した者であって現に婚姻していないもの 2. 離婚した者であって現に婚姻をしていないもの 3. 配偶者の生死が明らかでないもの 4. 配偶者から遺棄されているもの 5. 配偶者が海外に在るため、その扶養を受けることができないもの 6. 配偶者が精神又は身体の障害により長期にわたって労働能力を失っているもの 7. 配偶者が法令により長期にわたって拘禁されているため、その扶養を受けることができないもの 8. 婚姻によらないで、母又は父となった者であって、現に婚姻をしていないもの	次のいずれにも該当する者 （1）母子及び父子並びに寡婦福祉法第6条第4項に規定する寡婦であること （2）ひとり暮らしの状態がおおむね1年以上継続しており今後もその状態が継続すると見込まれる者であること （3）65歳未満の者であること	次のいずれにも該当する者 （1）母子及び父子並びに寡婦福祉法第6条第4項に規定する寡婦であること （2）ひとり暮らしの状態がおおむね1年以上継続しており今後もその状態が継続すると見込まれる者であること （3）65歳以上75歳未満の者であること
所得制限	なし	国民年金法等の一部を改正する法律の施行に伴う経過措置に関する政令（昭和61年政令第54号）第52条の表第6条の4第1項、および同条の表第5条の4第2項の項下欄に規定する額〔老齢福祉年金〕	地方税法（昭和25年法律第226号）による市町村民税を課せられない額〔市町村民税非課税〕	国民年金法等の一部を改正する法律の施行に伴う経過措置に関する政令（昭和61年政令第54号）第46条第4項に10万円を加算した額、および第52条の表第5条の4第2項の項下欄に規定する額	国民年金法等の一部を改正する法律の施行に伴う経過措置に関する政令（昭和61年政令第54号）第52条の表第6条の4第1項、および同条の表第5条の4第2項の項下欄に規定する額〔老齢福祉年金〕	同 左

事業名	重度心身障害老人	母子家庭(母等)老人	父子家庭(父等)老人
福祉医療費 助成番号	82	83	84
受給券の色	ピンク	ピンク	ピンク
助成対象者の 範囲	高齢者の医療の確保に関する法律第50条の該当者であって重度心身障害者の該当者 （特別児童扶養手当支給対象児童で1級のものを除く）	高齢者の医療の確保に関する法律第50条の該当者であって母子家庭の母等の該当者	高齢者の医療の確保に関する法律第50条の該当者であって父子家庭の父等の該当者
所得制限	国民年金法等の一部を改正する法律の施行に伴う経過措置に関する政令（昭和61年政令第54号）第52条の表第6条の4第1項、および同条の表第5条の4第2項の項下欄に規定する額〔老齢福祉年金〕	国民年金法等の一部を改正する法律の施行に伴う経過措置に関する政令（昭和61年政令第54号）第46条第4項に10万円を加算した額、および第52条の表第5条の4第2項の項下欄に規定する額	同 左

事業名	乳幼児	重度心身障害者(児)	65～74歳老人	母子家庭 父子家庭	ひとり暮らし寡婦	ひとり暮らし高齢寡婦
福祉医療費 助成番号	40	41	42	43 44	45	46
助成期間	助成対象者としての要件を満たすに至った日から6歳に達する日以後の最初の3月31日まで	助成対象者となった日の属する月の初日から助成対象者でなくなった日の属する月の末日(その日が月の初日であるときは、その日の属する月の前月)の末日まで	満65歳の誕生日の属する月の翌月(その日が月の初日であるときは、その日の属する月)から満75歳の誕生日の前日まで	助成対象者となった日の属する月の初日から助成対象者でなくなった日まで。配偶者のないものが18歳未満(4月1日以後に18歳に達したときは、その日の属する会計年度の3月31日までの間は18歳未満とみなす)の者を扶養している間	助成対象者となった日の属する月の初日から、満65歳の誕生日の属する月(誕生日が月の初日であるときは、誕生日の属する月)まで	満65歳の誕生日の属する月の翌月(誕生日が月の初日であるときは、誕生日の属する月)から満75歳の誕生日の前日まで
有効期間	助成対象者となった日から助成の対象者でなくなった日まで					
助成内容	1. 県内市町間において住所を異動するとき(保険者の異動を伴わない場合) …異動日の属する月の末日までを旧市町で、異動日の属する月の翌月の初日から最初に到来する7月31日までを新市町で助成 2. 県内市町間において住所を異動するとき(保険者の異動を伴う場合) …住所を有することとなった日から最初に到来する7月31日まで(転入)住所を有しなくなった日まで(転出) 3. 県外からの転入、県外への転出の場合 ただし、転出の日と転入の日が重なる場合は転出日の前日まで					
助成方法	医療保険の自己負担額(※)	医療保険の自己負担額(※)から福祉医療費助成条例表に定める自己負担金を控除した額 <自己負担金> ・通院:1診療報酬明細書当たり500円 ・入院:1日1,000円、月額14,000円を限度 ただし、低所得者を除く (低所得者:市町村民税非課税者(本人ならびに配偶者およびその他の扶養義務者で主として生計を維持する者))	医療保険の自己負担額(※)から[65～69歳:健康保険法の規定の例による一部負担金相当額]または[70～74歳:高齢者の医療の確保に関する法律の規定の例による一部負担金相当額]を控除した額	医療保険の自己負担額(※)から福祉医療費助成条例表に定める自己負担金を控除した額 <自己負担金> ・通院:1診療報酬明細書当たり500円 ・入院:1日1,000円、月額14,000円を限度 ただし、低所得者を除く	同左	医療保険の自己負担額(※)から[65～69歳:健康保険法の規定の例による一部負担金相当額]または[70～74歳:高齢者の医療の確保に関する法律の規定の例による一部負担金相当額]を控除した額
費用負担割合	1/2	同左	同左	同左	同左	同左
実施時期	S48.10.1 H8.8.1(1歳児拡大) H12.8.1(2歳児拡大) H15.8.1(自己負担金の導入) (通院:3歳児拡大 入院:未就学児拡大) H18.10.1(通院:未就学児拡大) H28.4.1(自己負担・所得制限撤廃)	S48.10.1 S51.7.1(同和地区かつ身障3歳拡大) H14.4.1(同和地区かつ身障3歳終了(H19.3月まで経過措置)) H17.8.1(自己負担金の導入) H22.8.1(住所地特例の導入)	S48.10.1(同和地区) S51.10.1(低所得・ねたきり、ひとり暮らし) S53.7.1(低所得拡大) H14.4.1(同和地区終了) H15.8.1(ねたきり、ひとり暮らし終了) H26.8.1(65～69歳:自己負担割合見直し)(70～74歳助成対象拡大)	S51.10.1(母子家庭) H8.10.1(父子家庭拡大) H17.8.1(自己負担金の導入) R3.8.1(所得制限額の見直し)	H8.10.1 H17.8.1(自己負担金の導入)	H15.8.1 H26.8.1(65～69歳:自己負担割合見直し) (70～74歳:助成対象拡大)

(※) 保険適用総医療費から保険給付の額を控除した額

事業名	重度心身障害老人	母子家庭(母等)老人	父子家庭(父等)老人
福祉医療費 助成番号	82	83	84
助成期間	後期高齢者医療制度対象者で、助成対象者となった日から助成対象者でなくなった日まで	同左	同左
有効期間	助成対象者となった日からその日以後の最初に到来する7月31日まで		
助成内容	1. 県内市町間において住所を異動するとき(保険者の異動を伴う場合) 2. 県外からの転入、県外への転出の場合 …住所を有することとなった日から最初に到来する7月31日まで(転入)住所を有しなくなった日まで(転出) ただし、転出の日と転入の日が重なる場合は転出日の前日まで		
助成方法	高年齢者の医療の確保に関する法律の規定による一部負担金から重度心身障害老人等福祉助成費助成要綱別表に定める自己負担金を控除した額 <自己負担金> ・通院:1診療報酬明細書当たり500円 ・入院:1日1,000円、月額14,000円を限度 ただし、低所得者を除く	同左	同左
費用負担割合	1/2	1/2	1/2
実施時期	S58.2.1 H17.8.1(自己負担金の導入) H22.8.1(住所地特例の導入)	S58.2.1 H17.8.1(自己負担金の導入) R3.8.1(所得制限額の見直し)	H8.10.1 H17.8.1(自己負担金の導入)

(※) 保険適用総医療費から保険給付の額を控除した額

2. 市町単独福祉医療費助成制度実施状況（令和3年10月1日現在）

市町名	事業名	受給者の有無	福祉医療費助成番号	受給者の色	助成対象者の範囲	所得制限		助成		実施時期 (改正時期) 年月日	対象者数 R3.10.1 現在	
						本人	扶養義務者	内容	方法			
大津市	子ども医療	有	40259	オレンジ	・小学校1年生から6年生の者	無	無	医療保険の自己負担額(※1)から県制度に準ずる自己負担金(※2)を控除した額	県内 現物 県外 償還	H29.1.1	17,762	
	重度心身障害者(児) <身体障害者>	有	① 47250 ② 47253	ピンク	・県の所得制限により非該当となった者 ・20歳未満で身障手帳3級所持者	有 (市の所得制限)	有 (市の所得制限)	①医療保険の自己負担額(※1) ②医療保険の自己負担額(※1)から県制度に準ずる自己負担金(※2)を控除した額	県内 現物 県外 償還	H27.1.1	170	
	重度心身障害者(児) <知的障害者>				・県の所得制限により非該当となった者 ・75歳未満で知的障害中程度の者						451	
	重度心身障害者(児) <心身障害者>				・県の所得制限により非該当となった者 ・20歳未満で身障手帳4級所持かつ知的障害軽度の者						1	
	母子家庭等 <母子家庭>	有	49250 49253	ピンク	・18歳に達する日の属する年度の末日(3月31日)を経過した者で20歳未満の高等学校在学中の者を扶養する父または母と子 ・身障手帳3級以上または知的障害軽度～重度で18歳以上65歳未満の者の介護のために就労できない母子家庭の母と子	有 (県の所得制限)	有 (県の所得制限)	医療保険の自己負担額(※1) 医療保険の自己負担額(※1)から県制度に準ずる自己負担金(※2)を控除した額	県内 現物 県外 償還	H27.4.1	22	
	重度心身障害者 老人										有	85250 85253
	母子家庭老人等	有	86250 86253	ピンク	・市の制度対象者	有 (県の所得制限)	有 (県の所得制限)	高齢者の医療の確保に関する法律の規定による一部負担金等 高齢者の医療の確保に関する法律の規定による一部負担金等から県制度に準ずる自己負担金(※2)を控除した額	県内 現物 県外 償還	H16.8.1		
	産根市										乳幼児(子ども医療)	有
			—	50250	—	・小学4年生から中学3年生(15歳到達後最初の3月31日)までの者	無	無	入院にかかる医療保険の自己負担額(※1)	償還のみ	H25.10.1	6,322
		母子家庭等(母子)	有	43252	ピンク	・県制度対象者	有 (県の所得制限)	有 (県の所得制限)	県制度による自己負担金(※2)	県内 現物 県外 償還	H29.8.1	1,405
	母子家庭等(父子)	有	44252	ピンク	・県制度対象者	有 (県の所得制限)	有 (県の所得制限)	県制度による自己負担金(※2)	県内 現物 県外 償還	H29.8.1	132	
	重度心身障害者(児)	有	41252 47250 47253	ピンク	・県制度対象者で小学1年生から18歳到達後最初の3月31日までの児童	有 (市の所得制限)	有 (県の所得制限)	県制度による自己負担金(※2)	県内 現物 県外 償還	H29.8.1	67	
・県の所得制限により非該当となった者 ・身障手帳3級所持者					医療保険の自己負担額(※1)			44				
					医療保険の自己負担額(※1)から県制度に準ずる自己負担金(※2)を控除した額			201				
	老人(65～69歳老人 昭和19年8月2日～昭和24年8月1日生まれの方)	有	48250 48251 48252	白	・知的障害中程度(Ⅱ)の療育手帳所持者 ・身障手帳4級所持者	有 (市の所得制限)	有 (県の所得制限)	医療保険の自己負担額(※1)から高齢者の医療の確保に関する法律に準ずる一部負担金相当額を控除した額	県内 現物 県外 償還	H26.8.1	0	
老人(65～69歳老人、 昭和24年8月2日以降生まれの方)	・知的障害中程度(Ⅱ)の療育手帳所持者 ・身障手帳4級所持者				医療保険の自己負担額(※1)から健康保険法の規定の例による一部負担金相当額を控除した額			8				
老人(70～74歳老人 平成26年4月1日以降に70歳に達した方)	・知的障害中程度(Ⅱ)の療育手帳所持者 ・身障手帳4級所持者				医療保険の自己負担額(※1)から高齢者の医療の確保に関する法律に準ずる一部負担金相当額を控除した額			51				
	母子家庭老人等(母子家庭老人)	有	83252	ピンク	・県制度対象者	有 (県の所得制限)	有 (県の所得制限)	県制度による自己負担金(※2)	県内 現物 県外 償還	H29.8.1	0	
	母子家庭老人等(父子家庭老人)	有	84252	ピンク	・県制度対象者	有 (県の所得制限)	有 (県の所得制限)	県制度による自己負担金(※2)	県内 現物 県外 償還	H29.8.1	0	
	重度心身障害者老人	有	85250 85253	ピンク	・県の所得制限により非該当となった者 ・身障手帳3級所持者	有 (市の所得制限)	有 (県の所得制限)	高齢者の医療の確保に関する法律の規定による一部負担金等	県内 現物 県外 償還	H18.8.1	145	
								高齢者の医療の確保に関する法律の規定による一部負担金等から県制度に準ずる自己負担金(※2)を控除した額			250	

市町名	事業名	受給券の有無	福祉医療費助成番号	受給券の色	助成対象者の範囲	所得制限		助成		実施時期(改正時期) 年月日	対象者数 R3.10.1 現在
						本人	扶養義務者	内容	方法		
長浜市	子ども医療	—	—	—	・小・中学生で入院した者	無	無	入院にかかる医療保険の自己負担額(※1)	償還のみ	H19.10.1	8,852
	重度心身障害者(児)	有	41252	ピンク	・県制度対象者 ・身体障害者手帳3級所持者、4級所持者の一部の者(※4級の一部については高齢者の医療の確保に関する法律施行令等で定める障害認定に該当する者)	有 (県の所得制限)	有 (県の所得制限)	県制度による自己負担金(※2)	県内 県外 現物 償還	H17.8.1	604
			47250					医療保険の自己負担額(※1)		H6.8.1	177
	重度心身障害者(児)(精神障害者)	有	47250	ピンク	・精神障害者保健福祉手帳1級所持者	有 (県の所得制限)	有 (県の所得制限)	医療保険の自己負担額(※1)	県内 県外 現物 償還	H6.8.1	50
	母子家庭	有	43252	ピンク	・県制度対象者	有 (県の所得制限)	有 (県の所得制限)	県制度による自己負担金(※2)	県内 県外 現物 償還	H17.8.1	1,159
	父子家庭	有	44252	ピンク	・県制度対象者	有 (県の所得制限)	有 (県の所得制限)	県制度による自己負担金(※2)	県内 県外 現物 償還	H17.8.1	102
	ひとり暮らし寡婦	有	45252	ピンク	・県制度対象者	有 (県の所得制限)	有 (県の所得制限)	県制度による自己負担金(※2)	県内 県外 現物 償還	H17.8.1	3
	重度心身障害老人	有	82252	ピンク	・県制度対象者 ・身体障害者手帳3級所持者、4級所持者の一部の者(※4級の一部については高齢者の医療の確保に関する法律施行令等で定める障害認定に該当する者)	有 (県の所得制限)	有 (県の所得制限)	県制度による自己負担金(※2)	県内 県外 現物 償還	H17.8.1	516
			85250					高齢者の医療の確保に関する法律の規定による一部負担金等		H6.8.1	489
	重度心身障害者(児)(精神障害者)	有	85250	ピンク	・精神障害者保健福祉手帳1級所持者	有 (県の所得制限)	有 (県の所得制限)	医療保険の自己負担額(※1)	県内 県外 現物 償還	H6.8.1	24
母子家庭老人	有	83252	ピンク	・県制度対象者	有 (県の所得制限)	有 (県の所得制限)	県制度による自己負担金(※2)	県内 県外 現物 償還	H17.8.1	0	
父子家庭老人	有	84252	ピンク	・県制度対象者	有 (県の所得制限)	有 (県の所得制限)	県制度による自己負担金(※2)	県内 県外 現物 償還	H17.8.1	0	
近江八幡市	子ども医療	—	—	—	・小学1年生から中学3年生の者	無	無	入院にかかる医療保険の自己負担額(※1)	償還のみ	H24.4.1 (H26.4.1)	6,559
	重度心身障害者(児)	有	41253	ピンク	・県制度対象者で、小学1年生から中学3年生の者	有 (県の所得制限)	有 (市の所得制限)	医療保険の自己負担額(※1)から入院のみ県制度に準ずる自己負担金(※2)を控除した額、外来に係る自己負担は無し(県制度における外来自己負担分が市単独助成)	県内 県外 現物 償還	H31.4.1	54
	重度心身障害者(児)	有	① 47250	ピンク	・県の所得制限により非該当となった者	無	無	①医療保険の自己負担額(※1)	県内 県外 現物 償還	S48.10.1 (H17.8.1)	78
	重度心身障害者(児) <心身障害者(児)>	有	② 47253	ピンク	・65歳未満で身障手帳3級所持者 ・65歳未満で身障手帳4級を所持かつ知的障害中度の者 ・特別児童扶養手当支給対象児童で2歳の者	無	無	②医療保険の自己負担額(※1)から県制度に準ずる自己負担金(※2)を控除した額	県内 県外 現物 助成 無し	S48.10.1 (H14.4.1) (H17.8.1)	184
	重度心身障害者(児)	有	③ 47254	ピンク	・県の所得制限により非該当となった者で、小学1年生から中学3年生の者	無	有 (市の所得制限)	医療保険の自己負担額(※1)から入院のみ県制度に準ずる自己負担金(※2)を控除した額、外来に係る自己負担は無し	県内 県外 現物 償還	H31.4.1	3
	重度心身障害者(児) <心身障害者(児)>	・65歳未満で身障手帳3級所持者 ・65歳未満で身障手帳4級を所持かつ知的障害中度の者 ・特別児童扶養手当支給対象児童で2歳の者 上記のいずれかで、小学1年生から中学3年生の者			医療保険の自己負担額(※1)から入院のみ県制度に準ずる自己負担金(※2)を控除した額、外来に係る自己負担は無し			H31.4.1			
	母子家庭等<母子家庭>	有	43253	ピンク	・県制度対象者で、小学1年生から中学3年生の者	有 (県の所得制限)	有 (市の所得制限)	医療保険の自己負担額(※1)から入院のみ県制度に準ずる自己負担金(※2)を控除した額、外来に係る自己負担は無し(県制度における外来自己負担分が市単独助成)	県内 県外 現物 償還	H31.4.1	323
	母子家庭等<母子家庭>	有	49250	ピンク	・県の所得制限により非該当となった者	無	無	医療保険の自己負担額(※1)	県内 県外 現物 償還	S51.7.1 (H17.8.1)	48
			49253					医療保険の自己負担額(※1)から県制度に準ずる自己負担金(※2)を控除した額			
	母子家庭等<母子家庭>	有	49254	ピンク	・県の所得制限により非該当となった者で、小学1年生から中学3年生の者	無	有 (市の所得制限)	医療保険の自己負担額(※1)から入院のみ県制度に準ずる自己負担金(※2)を控除した額、外来に係る自己負担は無し	県内 県外 現物 償還	H31.4.1	23
	父子家庭等<父子家庭>	有	44253	ピンク	・県制度対象者で、小学1年生から中学3年生の者	有 (県の所得制限)	有 (市の所得制限)	医療保険の自己負担額(※1)から入院のみ県制度に準ずる自己負担金(※2)を控除した額、外来に係る自己負担は無し(県制度における外来自己負担分が市単独助成)	県内 県外 現物 償還	H31.4.1	35
	重度心身障害老人	有	① 85250	ピンク	・県の所得制限により非該当となった者	無	無	①高齢者の医療の確保に関する法律の規定による一部負担金等	県内 県外 現物 償還	S58.2.1 (H17.8.1)	27
	重度心身障害老人<心身障害老人>		② 85253					②高齢者の医療の確保に関する法律の規定による一部負担金等から県制度に準ずる自己負担金(※2)を控除した額			
	母子家庭老人等	有	86250	ピンク	・県の所得制限により非該当となった者	無	無	高齢者の医療の確保に関する法律の規定による一部負担金等	県内 県外 現物 償還	S58.2.1 (H17.8.1)	0
86253			高齢者の医療の確保に関する法律の規定による一部負担金等から県制度に準ずる自己負担金(※2)を控除した額								

市町名	事業名	受給券の有無	福祉医療費助成番号	受給券の色	助成対象者の範囲	所得制限		助成		実施時期(改正時期) 年月日	対象者数 R3.10.1現在
						本人	扶養義務者	内容	方法		
東近江市	子ども医療費助成	有	40259	青色	・小学生(小1~小6)、中学生(中1~中3)	無	無	通院・入院にかかる医療保険の自己負担額(※1)から県制度に準ずる自己負担金(※2)を控除した額	県内 県外 現物 償還	H28.10.1	8,845
	重度心身障害者(児)	有	47251	黄色	・身障手帳3・4級所持者 ・療育手帳B1・B2所持者(知的障害中度・軽度の者) (※いずれも通院のみ)	有 (県の所得制限)	有 (県の所得制限)	通院にかかる医療保険の自己負担額(※1)	県内 県外 現物 償還	H17.4.1 (H17.8.1)	1,100
			通院にかかる医療保険の自己負担額(※1)から県制度に準ずる自己負担金(※2)を控除した額								
	重度心身障害者老人	有	85251	黄色	・上記重度心身障害者(児)に該当する者でかつ後期高齢者医療制度の該当者(※通院のみ)	有 (県の所得制限)	有 (県の所得制限)	通院にかかる高齢者の医療の確保に関する法律の規定による一部負担金等	県内 県外 現物 償還	H17.4.1	1,061
通院にかかる高齢者の医療の確保に関する法律の規定による一部負担金等から県制度による自己負担金(※2)を控除した額											
草津市	子ども医療	—	—	—	・小学4年生~中学3年生で入院した者	無	無	入院にかかる医療保険の自己負担額(※1)	償還のみ	H20.10.1	8,424
		有	40259	オレンジ	・小学1~3年生	無	無	医療保険の自己負担額(※1)から県制度に準ずる自己負担金(※2)を控除した額、入院にかかる自己負担金は無し	県内 県外 現物 償還	H29.10.1	4,061
	重度心身障害者(児)	有	41253	ピンク	・県制度負担有の該当者で、小学1~3年生の者	有 (県の所得制限)	有 (県の所得制限)	医療保険の自己負担額(※1)から通院のみ県制度に準ずる自己負担金(※2)を控除した額、入院にかかる自己負担は無し(県制度における入院自己負担金が市単独助成)	県内 県外 現物 償還	H29.10.1	22
			47250	ピンク	・県の所得制限により非該当となった者 ・身障手帳3級所持者 ・療育手帳B所持者	無	無	医療保険の自己負担額(※1)	県内 県外 現物 償還	S48.10.1	1,111
			47253					医療保険の自己負担額(※1)から県制度に準ずる自己負担金(※2)を控除した額			
	47254	医療保険の自己負担額(※1)から通院のみ県制度に準ずる自己負担金(※2)を控除した額、入院にかかる自己負担は無し									
	母子	有	43253	ピンク	・県制度負担有の該当者で、小学1~3年生の者	有 (県の所得制限)	有 (県の所得制限)	医療保険の自己負担額(※1)から通院のみ県制度に準ずる自己負担金(※2)を控除した額、入院にかかる自己負担は無し(県制度における入院自己負担金が市単独助成)	県内 県外 現物 償還	H29.10.1	112
	父子	有	44253	ピンク	・県制度負担有の該当者で、小学1~3年生の者	有 (県の所得制限)	有 (県の所得制限)	医療保険の自己負担額(※1)から通院のみ県制度に準ずる自己負担金(※2)を控除した額、入院にかかる自己負担は無し(県制度における入院自己負担金が市単独助成)	県内 県外 現物 償還	H29.10.1	4
	重度心身障害者老人	有	85250	ピンク	・高齢者の医療の確保に関する法律の対象者で上記重度心身障害者に該当する者	無	無	高齢者の医療の確保に関する法律の規定による一部負担金等	県内 県外 現物 償還	S58.2.1	389
			85253					高齢者の医療の確保に関する法律の規定による一部負担金等から県制度に準ずる自己負担金(※2)を控除した額			
守山市 (続きあり)	子ども	—	—	—	・小学4年生~中学3年生で入院した者	無	無	医療保険の自己負担額(※1)ただし、入院費のみ	償還のみ	H20.10.1	6,092
		有	40259	オレンジ	・小学1~3年生	無	無	医療保険の自己負担額(※1)から県制度に準ずる自己負担金(※2)を控除した額、入院にかかる自己負担金は無し	県内 県外 現物 償還	R2.10.1	2,649
	重度心身障害者(児)	有	41252	ピンク	・県制度対象者 ・身の所得制限により非該当となった者 ・身障手帳3級所持者 ・知的障害中度の者 ・特別児童扶養手当2級支給対象児童	有 (県の所得制限)	有 (県の所得制限)	県制度による自己負担金(※2) →本人住民税非課税の場合	県内 県外 現物 償還	H17.8.1	286
			① 47250					①医療保険の自己負担額(※1) →本人住民税非課税の場合			
			② 47253					②医療保険の自己負担額(※1)から県制度に準ずる自己負担金(※2)を控除した額 →本人住民税非課税の場合			
	ひとり暮らし高齢寡婦	有	① 48251	うす だい だい	・県の所得制限により非該当となった者	有 (市の所得制限)	無	医療保険の自己負担額(※1)から高齢者の医療の確保に関する法律に準ずる一部負担金相当額を控除した額	県内 県外 現物 償還	H15.8.1	0
			② 48252					白			
	母子家庭	有	43252	ピンク	・県制度対象者	有 (県の所得制限)	有 (県の所得制限)	県制度による自己負担金(※2) →母に市の所得制限有	県内 県外 現物 償還	H17.8.1	480
			43253					・助成番号43251に該当する小学1~3年生			
	父子家庭	有	44252	ピンク	・県制度対象者	有 (県の所得制限)	有 (県の所得制限)	県制度による自己負担金(※2) →父に市の所得制限有	県内 県外 現物 償還	H17.8.1	35
			44253					・助成番号44251に該当する小学1~3年生			
	ひとり暮らし寡婦	有	45252	ピンク	・県制度対象者	有 (県の所得制限)	有 (県の所得制限)	県制度による自己負担金(※2) →本人住民税非課税の場合	県内 県外 現物 償還	H17.8.1	0

市町名	事業名	受給者の有無	福祉医療費助成番号	受給者の色	助成対象者の範囲	所得制限		助成		実施時期(改正時期) 年月日	対象者数 R3.10.1現在	
						本人	扶養義務者	内容	方法			
守山市 (続き)	母子家庭等 <母子父子家庭>	有	① 49250	ピンク	・県の所得制限により非該当となった者 ・母子家庭で20歳までの障害者とこれを扶養する母等 ・父子家庭で20歳までの障害者とこれを扶養する父等	有 (市の所得制限)	無	①医療保険の自己負担額(※1) →母等が市の所得制限有 ②医療保険の自己負担額(※1)から県制度に準ずる自己負担金(※2)を控除した額 →母等が市の所得制限を超える時	県内 現物 県外 償還	H17.8.1	0	
			② 49253			無	無			H17.8.1	120	
			49255			無	無			医療保険の自己負担額(※1)から県制度に準ずる自己負担金(※2)を控除した額、入院にかかる自己負担金は無し	県内 現物 県外 償還	R2.10.1
	ひとり暮らし高齢者	有	① 49250 ② 49253	ピンク	・県の所得制限により非該当となった者	有 (市の所得制限)	無	①医療保険の自己負担額(※1) →本人住民税非課税の場合 ②医療保険の自己負担額(※1)から県制度に準ずる自己負担金(※2)を控除した額 →本人住民税非課税の場合	県内 現物 県外 償還	H17.8.1	1	
	低所得者	無	—	—	・生活保護法の所得基準の1.5倍を超えない世帯の世帯員	有	有	医療保険の自己負担額(※1)	償還のみ	S50.4.1	0	
	重度心身障害者老人	有	82252	ピンク	・県制度対象者 ・県の所得制限により非該当となった重度心身障害者老人 ・65歳以上で高齢者の医療の確保に関する法律の障害認定に該当する重度心身障害者老人(県制度対象者を除く) ・後期高齢者医療対象者のうち知的障害中程度の者 ・身体障害者手帳3級・4級の一部の者 ・精神障害者1級・2級の者 ・障害年金受給者	有 (県の所得制限)	有 (県の所得制限)	県制度による自己負担金(※2) →本人住民税非課税の場合	県内 現物 県外 償還	H17.8.1	126	
			① 85250 ② 85253			有 (市の所得制限)	無	①高齢者の医療の確保に関する法律の規定による一部負担金等 →本人住民税非課税の場合 ②高齢者の医療の確保に関する法律の規定による一部負担金等から県制度に準ずる自己負担金(※2)を控除した額 →本人住民税非課税の場合				300
	母子家庭老人	有	83252	ピンク	・県制度対象者	有 (県の所得制限)	有 (県の所得制限)	県制度による自己負担金(※2) →本人住民税非課税の場合	県内 現物 県外 償還	H17.8.1	0	
	父子家庭老人	有	84252	ピンク	・県制度対象者	有 (県の所得制限)	有 (県の所得制限)	県制度による自己負担金(※2) →本人住民税非課税の場合	県内 現物 県外 償還	H17.8.1	0	
	母子家庭老人等 <母子家庭老人 ・父子家庭老人>	有	① 86250 ② 86253	ピンク	・県の所得制限により非該当となった母子家庭老人および父子家庭老人	有 (市の所得制限)	無	①高齢者の医療の確保に関する法律の規定による一部負担金等 →本人住民税非課税の場合 ②高齢者の医療の確保に関する法律の規定による一部負担金等から県制度に準ずる自己負担金(※2)を控除した額 →本人住民税非課税の場合	県内 現物 県外 償還	H17.8.1	0	
乗東市	子ども入院医療	—	—	—	・小学4年生～中学3年生	無	無	医療保険の自己負担額(※1) ただし、入院費のみ	償還のみ	H26.4.1 (R2.4.1)	4,689	
	子ども医療	有	40259	オレンジ	・小学1～3年生	無	無	医療保険の自己負担額(※1)から県制度に準ずる自己負担金(※2)を控除した額、入院にかかる自己負担金は無し	県内 現物 県外 償還	R2.4.1	2,031	
	重度心身障害者(児)	有	41253	ピンク	・県制度負担有の該当者で、小学1～3年生の者	有 (県の所得制限)	有 (県の所得制限)	医療保険の自己負担額(※1)から通院のみ県制度に準ずる自己負担金(※2)を控除した額、入院にかかる自己負担は無し(県制度における入院自己負担分が市単独助成)	県内 現物 県外 償還	R2.4.1	19	
	重度心身障害者(児)	有	47250	ピンク	・身障手帳3級所持者 ・療育手帳B1所持者(知的障害中程度) (※いずれも世帯員全員が市民税非課税であり、居住要件が1年以上である者)	有 (県の所得制限)	有 (県の所得制限)	医療保険の自己負担額(※1)	県内 現物 県外 償還	S48.4.1 (H24.8.1)	42	
			47253					医療保険の自己負担額(※1)から県制度に準ずる自己負担金(※2)を控除した額				116
			47254					医療保険の自己負担額(※1)から通院のみ県制度に準ずる自己負担金(※2)を控除した額、入院にかかる自己負担は無し(県制度における入院自己負担分が市単独助成)				R2.4.1
	母子	有	43253	ピンク	・県制度負担有の該当者で、小学1～3年生の者	有 (県の所得制限)	有 (県の所得制限)	医療保険の自己負担額(※1)から通院のみ県制度に準ずる自己負担金(※2)を控除した額、入院にかかる自己負担は無し(県制度における入院自己負担分が市単独助成)	県内 現物 県外 償還	R2.4.1	61	
	父子	有	44253	ピンク	・県制度負担有の該当者で、小学1～3年生の者	有 (県の所得制限)	有 (県の所得制限)	医療保険の自己負担額(※1)から通院のみ県制度に準ずる自己負担金(※2)を控除した額、入院にかかる自己負担は無し(県制度における入院自己負担分が市単独助成)	県内 現物 県外 償還	R2.4.1	1	
重度心身障害者老人	有	85250	ピンク	・高齢者医療確保法第50条、及び上記重度心身障害者に該当する者 (※世帯員全員が市民税非課税であり、居住要件が1年以上である者) ・高齢者医療確保法第50条、及び上記重度心身障害者に該当する者 (※居住要件が1年以上である者)	有 (県の所得制限)	有 (県の所得制限)	高齢者の医療の確保に関する法律の規定による一部負担金等	県内 現物 県外 償還	S58.2.1 (H24.8.1)	48		
		85253					高齢者の医療の確保に関する法律の規定による一部負担金等から県制度に準ずる自己負担金(※2)を控除した額				90	

市町名	事業名	受給券の有無	福祉医療費助成番号	受給券の色	助成対象者の範囲	所得制限		助成		実施時期(改正時期) 年月日	対象者数 R3.10.1 現在
						本人	扶養義務者	内容	方法		
野洲市	子ども医療	有	40259	オレンジ	・小学1年生小学3年生(9歳到達後最初の3月31日)までの者	無	<保護者> 無	医療保険制度の自己負担額(※1)から県制度に準ずる自己負担金(※2)を控除した額。入院については自己負担額なし	県内 県外 現物 償還	R3.4.1	1,339
	小中学生入院	—	—	—	・小学4年生から義務教育終了まで(※入院のみ)	無	<保護者> 無	入院に係る医療保険の自己負担額(※1)	償還のみ	H19.1.1	2,796
	重度心身障害者	有	41252	ピンク	・県制度対象者	有 (県の所得制限)	有 (県の所得制限)	県制度による自己負担金(※2)	県内 県外 現物 償還	H17.8.1	272
			47250		・県の所得制限により非該当となった者 ・身障手帳3級所持者	無	無	医療保険の自己負担額(※1)			
	老人	有	48250	白	・県制度対象者を除く市民税均等割のみ課税世帯の65歳~69歳老人	有 (市の所得制限)	有 (市の所得制限)	医療保険の自己負担額(※1)から高齢者の医療の確保に関する法律に準ずる一部負担相当額を控除した額	県内 県外 現物 償還	H16.10.1	0
					・ねたきり老人、ひとり暮らし老人	有 (県の所得制限)	有 (県の所得制限)				0
		有	48251	うす だいい	・県制度対象者を除く市民税均等割のみ課税世帯の65歳~69歳老人	有 (市の所得制限)	有 (市の所得制限)	医療保険の自己負担額(※1)から高齢者の医療の確保に関する法律に準ずる一部負担相当額を控除した額	県内 県外 現物 償還	H26.8.1	6
					・ねたきり老人、ひとり暮らし老人	有 (県の所得制限)	有 (県の所得制限)				7
	有	48252	白	・県制度対象者を除く市民税均等割のみ課税世帯の70歳~74歳老人	有 (市の所得制限)	有 (市の所得制限)	医療保険の自己負担額(※1)から高齢者の医療の確保に関する法律に準ずる一部負担相当額を控除した額	県内 県外 現物 償還	H26.8.1	25	
				・ねたきり老人、ひとり暮らし老人	有 (県の所得制限)	有 (県の所得制限)				8	
	母子家庭	有	43252	ピンク	・県制度対象者	有 (県の所得制限)	有 (県の所得制限)	県制度による自己負担金(※2)	県内 県外 現物 償還	H17.8.1	556
	父子家庭	有	44252	ピンク	・県制度対象者	有 (県の所得制限)	有 (県の所得制限)	県制度による自己負担金(※2)	県内 県外 現物 償還	H17.8.1	53
	ひとり暮らし寡婦	有	45252	ピンク	・県制度対象者	有 (県の所得制限)	有 (県の所得制限)	県制度による自己負担金(※2)	県内 県外 現物 償還	H17.8.1	10
	母子家庭等	有	49250	ピンク	・県の所得制限により非該当となった者	無	無	医療保険の自己負担額(※1)	県内 県外 現物 償還	H16.10.1	57
	重度心身障害老人	有	82252	ピンク	・県制度対象者	有 (県の所得制限)	有 (県の所得制限)	県制度による自己負担金(※2)	県内 県外 現物 償還	H17.8.1	244
			85250		・県の所得制限により非該当となった者 ・身障手帳3級所持者	無	無	高齢者の医療の確保に関する法律の規定による一部負担金等			
	母子家庭老人	有	83252	ピンク	・県制度対象者	有 (県の所得制限)	有 (県の所得制限)	県制度による自己負担金(※2)	県内 県外 現物 償還	H17.8.1	0
父子家庭老人	有	84252	ピンク	・県制度対象者	有 (県の所得制限)	有 (県の所得制限)	県制度による自己負担金(※2)	県内 県外 現物 償還	H17.8.1	0	
母子家庭老人等	有	86250	ピンク	・県の所得制限により非該当となった者	無	無	高齢者の医療の確保に関する法律の規定による一部負担金等	県内 県外 現物 償還	H16.10.1	0	
湖南市	小中学生	有	40259	オレンジ	・小中学生	無	無	医療保険の自己負担額(※1)	県内 県外 現物 償還	R3.9.1	4,048
	重度心身障害者(児)	有	41252	ピンク	・県制度対象者のうち課税世帯に属する小中学生	有 (県の所得制限)	有 (県の所得制限)	医療保険の自己負担額(※1)	県内 県外 現物 償還	R3.9.1	19
	母子家庭等(母子家庭)	有	43252	ピンク	・県制度対象者のうち課税世帯に属する小中学生	有 (県の所得制限)	有 (県の所得制限)	医療保険の自己負担額(※1)	県内 県外 現物 償還	R3.9.1	269
	母子家庭等(父子家庭)	有	44252	ピンク	・県制度対象者のうち課税世帯に属する小中学生	有 (県の所得制限)	有 (県の所得制限)	医療保険の自己負担額(※1)	県内 県外 現物 償還	R3.9.1	17
	重度心身障害者(児)	有	47250	ピンク	・身障手帳3級所持者 ・療育手帳B所持者	有 (県の所得制限)	有 (県の所得制限)	医療保険の自己負担額(※1)	県内 県外 現物 償還	H16.10.1	443
			47253					医療保険の自己負担額(※1)から県制度による自己負担金(※2)を控除した額			
	重度心身障害老人	有	85250	ピンク	・高齢者の医療の確保に関する法律の対象者で上記の重度心身障害者(児)に該当する者	有 (県の所得制限)	有 (県の所得制限)	高齢者の医療の確保に関する法律の規定による一部負担金等	県内 県外 現物 償還	H16.10.1	122
85253			高齢者の医療の確保に関する法律の規定による一部負担金等から県制度に準ずる自己負担金(※2)を控除した額								

市町名	事業名	受給者の有無	福祉医療費助成番号	受給者の色	助成対象者の範囲	所得制限		助成		実施時期(改正時期) 年月日	対象者数 R3.10.1現在
						本人	扶養義務者	内容	方法		
甲賀市	乳幼児	有	40253	独自	小学1年生から小学6年生	無	無	医療保険の自己負担額(※1)	県内 県外 現物 償還	H29.10.1	4,388
		—	—	—	中学1年生から中学3年生	無	無	入院にかかる医療保険の自己負担額(※1)	償還のみ	H20.8.1	—
		有	40259	独自	中学1年生から中学3年生	有 (市の所得制限)	有 (市の所得制限)	通院にかかる医療保険の自己負担額(※1)	県内 県外 現物 償還	H25.8.1	52
	重度心身障害者(児)	有	41252	—	・県制度対象者	有 (県の所得制限)	有 (県の所得制限)	県制度による自己負担金(※2)	県内 県外 現物 償還	H17.8.1	504
		有	47250	ピンク	・県の所得制限により非該当となった者	有 (県の所得制限)	無	医療保険の自己負担額(※1)		H16.10.1	23
		有	47253	—	・身障手帳3級所持者	有 (県の所得制限)	有 (県の所得制限)	医療保険の自己負担額(※1)から県制度に準ずる自己負担金(※2)を控除した額		H25.8.1	126
	母子家庭	有	43252	ピンク	・県制度対象者	有 (県の所得制限)	有 (県の所得制限)	県制度による自己負担金(※2)	県内 県外 現物 償還	H17.8.1	989
	父子家庭	有	44252	ピンク	・県制度対象者	有 (県の所得制限)	有 (県の所得制限)	県制度による自己負担金(※2)	県内 県外 現物 償還	H17.8.1	93
	ひとり暮らし寡婦	有	45252	ピンク	・県制度対象者	有 (県の所得制限)	有 (県の所得制限)	県制度による自己負担金(※2)	県内 県外 現物 償還	H17.8.1	7
	母子家庭等	有	49250	ピンク	・県の所得制限により非該当となった者	有 (県の所得制限)	無	医療保険の自己負担額(※1)	県内 県外 現物 償還	H16.10.1	20
	重度心身障害老人	有	82252	—	・県制度対象者	有 (県の所得制限)	有 (県の所得制限)	県制度による自己負担金(※2)	県内 県外 現物 償還	H17.8.1	421
		有	85250	ピンク	・県の所得制限により非該当となった者 ・戦傷病者手帳保持者で恩給法第49条/2第1号表/2及び同条/3表第1号表/3に該当する者	有 (県の所得制限)	無	高齢者の医療の確保に関する法律の規定による一部負担金等		H16.10.1	10
		有	85253	—	・身障手帳3級所持者	有 (県の所得制限)	有 (県の所得制限)	高齢者の医療の確保に関する法律の規定による一部負担金等から県制度に準ずる自己負担金(※2)を控除した額		H25.8.1	261
	母子家庭老人	有	83252	ピンク	・県制度対象者	有 (県の所得制限)	有 (県の所得制限)	県制度による自己負担金(※2)	県内 県外 現物 償還	H17.8.1	1
父子家庭老人	有	84252	ピンク	・県制度対象者	有 (県の所得制限)	有 (県の所得制限)	県制度による自己負担金(※2)	県内 県外 現物 償還	H17.8.1	0	
高島市	子ども医療費助成	有	40259	青色	・小・中学生	無	無	医療保険の自己負担額(※1)	県内 県外 現物 償還	H26.10.1	2,877
	母子家庭	有	43252	ピンク	・県制度対象者で課税世帯に属する小・中学生	有 (県の所得制限)	有 (県の所得制限)	県制度による自己負担金(※2)	県内 県外 現物 償還	H26.10.1	203
	父子家庭	有	44252	ピンク	・県制度対象者で課税世帯に属する小・中学生	有 (県の所得制限)	有 (県の所得制限)	県制度による自己負担金(※2)	県内 県外 現物 償還	H26.10.1	23
	重度心身障害者(児)	有	41252	ピンク	・県制度対象者で課税世帯に属する小・中学生	有 (県の所得制限)	有 (県の所得制限)	県制度による自己負担金(※2)	県内 県外 現物 償還	H26.10.1	26
米原市	児童・生徒	有	40259	緑	・小学1年生から義務教育終了まで	無	無	医療保険の自己負担額(※1)	県内 県外 現物 償還	H26.4.1	2,857
	重度心身障害者(児)	有	41252	ピンク	・県制度対象者(小学1年生から義務教育終了まで)	無	無	県制度による自己負担金(※2)	県内 県外 現物 償還	H26.4.1	20
	重度心身障害者(児)(知的障害者)	—	—	—	・療育手帳(中・軽度)所持者 ・1年以上居住 ※他の制度より助成がある場合は除く	有 (県の所得制限)	有 (県の所得制限)	医療保険の自己負担額(※1)から市独自の自己負担金を控除した額	償還のみ	R1.8.1	114
	重度心身障害者(児)	有	47250	—	・身障手帳3級所持者	有 (県の所得制限)	有 (県の所得制限)	医療保険の自己負担額(※1)	県内 県外 現物 償還	R1.8.1	33
		有	47253	—	・身障手帳3級所持者	有 (県の所得制限)	有 (県の所得制限)	医療保険の自己負担額(※1)から県制度による自己負担金(※2)を控除した額			
	重度心身障害老人	有	85250	—	・高齢者の医療の確保に関する法律対象者で上記心身障害者(児)該当者	有 (県の所得制限)	有 (県の所得制限)	高齢者の医療の確保に関する法律の規定による一部負担金等	県内 県外 現物 償還	R1.8.1	138
		有	85253	—	・高齢者の医療の確保に関する法律対象者で上記心身障害者(児)該当者	有 (県の所得制限)	有 (県の所得制限)	高齢者の医療の確保に関する法律の規定による一部負担金等から県制度に準ずる自己負担金(※2)を控除した額			
母子家庭	有	43252	ピンク	・県制度対象者(小学1年生から義務教育終了まで)	無	無	県制度による自己負担金(※2)	県内 県外 現物 償還	H26.4.1	155	
父子家庭	有	44252	ピンク	・県制度対象者(小学1年生から義務教育終了まで)	無	無	県制度による自己負担金(※2)	県内 県外 現物 償還	H26.4.1	14	

市町名	事業名	受給券の有無	福祉医療費助成番号	受給券の色	助成対象者の範囲	所得制限		助成		実施時期 (改正時期) 年月日	対象者数 R3.10.1 現在	
						本人	扶養義務者	内容	方法			
日野町	重度心身障害者(児)	有	47253646	ピンク	・身体障害3～6級所持者 ・知的障害中度及び軽度の者 ・精神障害者保健福祉手帳所持者	有 (町の所得制限)	有 (町の所得制限)	医療保険の自己負担額(※1)から県制度に準ずる自己負担金(※2)を控除した額	県内 県外 現物 償還	H18.8.1	176	
	母子家庭等	有	49253644	ピンク	・20歳未満の子を扶養とする母(父)と子	有 (県の所得制限)	有 (県の所得制限)	医療保険の自己負担額(※1)から県制度に準ずる自己負担金(※2)を控除した額	県内 県外 現物 償還	H17.8.1	27	
	重度心身障害者老人	有	85253646	ピンク	・高齢者の医療の確保に関する法律対象者で上記重度心身障害者(児)該当者	有 (町の所得制限)	有 (町の所得制限)	高齢者の医療の確保に関する法律の規定による一部負担金等から県制度に準ずる自己負担金(※2)を控除した額	県内 県外 現物 償還	H18.8.1	171	
	小・中学生		有	40259640	オレンジ	・小中学生	無	無	医療保険の自己負担金(※1)	県内 県外 現物 償還	R1.10.1	1,588
				41252644	ピンク	・県制度対象者(重度心身障害者)のうちの小中学生			県制度による自己負担金(※2)			
43252642				ピンク	・県制度対象者(母子家庭)のうちの小中学生							
44252641				ピンク	・県制度対象者(父子家庭)のうちの小中学生							
竜王町	子ども医療	有	40259	サーモン ピンク	・小学生、中学生	無	無	医療保険の自己負担額(※1)	県内 県外 現物 償還	H29.10.1	975	
	母子家庭	有	43252	ピンク	・県制度対象者	有 (県の所得制限)	有 (県の所得制限)	県制度による自己負担金(※2)	県内 県外 現物 償還	H29.10.1	49	
	父子家庭	有	44252	ピンク	・県制度対象者	有 (県の所得制限)	有 (県の所得制限)	県制度による自己負担金(※2)	県内 県外 現物 償還	H29.10.1	0	
	重度心身障害者(児)	有	41252	ピンク	・県制度対象者	有 (県の所得制限)	有 (県の所得制限)	県制度による自己負担金(※2)	県内 県外 現物 償還	H29.10.1	4	
			47250	ピンク	・身体障害者手帳3～6級所持者 ・療育手帳中度・軽度の者 ・精神障害者保健福祉手帳所持者	有 (町の所得制限)	有 (町の所得制限)	医療保険の自己負担額(※1)				
			47253	ピンク	・身体障害者手帳3～6級所持者 ・療育手帳中度・軽度の者 ・精神障害者保健福祉手帳所持者	有 (町の所得制限)	有 (町の所得制限)	医療保険の自己負担額(※1)から県制度に準ずる自己負担金(※2)を控除した額				
	重度心身障害者老人	有	85250	ピンク	・高齢者の医療の確保に関する法律対象者で上記心身障害者(児)該当者	有 (町の所得制限)	有 (町の所得制限)	高齢者の医療の確保に関する法律の規定による一部負担金等	県内 県外 現物 償還	H23.8.1	90	
85253			ピンク	・高齢者の医療の確保に関する法律の対象者で上記心身障害者(児)該当者	高齢者の医療の確保に関する法律の規定による一部負担金等から県制度に準ずる自己負担金(※2)を控除した額							
愛荘町	あんしん子育て医療	有	40259	独自	・小学校入学から中学校卒業前までの児童	無	無	通院・入院にかかる医療保険の自己負担額	県内 県外 現物 償還	H26.10.1	2,495	
	重度心身障害者(児)	有	41252	独自	・県制度対象者で0歳から中学校卒業前までの児童	有 (県の所得制限)	有 (県の所得制限)	県制度による自己負担金(※2)	県内 県外 現物 償還	H26.10.1	7	
			47250	ピンク	・身体障害者手帳3級所持者			医療保険の自己負担額(※1)				
			47253	ピンク	・身体障害者手帳3級所持者			医療保険の自己負担額(※1)から県制度に準ずる自己負担金(※2)を控除した額				
	母子家庭	有	43252	ピンク	・県制度対象者で0歳から中学校卒業前までの児童	有 (県の所得制限)	有 (県の所得制限)	県制度による自己負担金(※2)	県内 県外 現物 償還	H26.10.1	148	
	父子家庭	有	44252	ピンク	・県制度対象者で0歳から中学校卒業前までの児童	有 (県の所得制限)	有 (県の所得制限)	県制度による自己負担金(※2)	県内 県外 現物 償還	H26.10.1	14	
	重度心身障害者老人	有	85250	ピンク	・高齢者の医療の確保に関する法律の対象者で身体障害者手帳3級所持者	有 (県の所得制限)	有 (県の所得制限)	高齢者の医療の確保に関する法律の規定による一部負担金等	県内 県外 現物 償還	H18.2.13	23	
85253			ピンク	・高齢者の医療の確保に関する法律の対象者で身体障害者手帳3級所持者	高齢者の医療の確保に関する法律の規定による一部負担金等から県制度に準ずる自己負担金(※2)を控除した額							

市町名	事業名	受給券の有無	福祉医療制度番号	受給券の色	助成対象者の範囲	所得制限		助成		実施時期 (改正時期) 年月日	対象者数 R3.10.1 現在
						本人	扶養義務者	内容	方法		
豊郷町	子育て応援医療	有	40259	濃グリーン	小学1年生から高校生世代まで	無	無	医療保険の自己負担額(※1)	県内 県外 現物 償還	H26.10.1	823
	重度心身障害者(児)	有	47250	ピンク	・身体障害者手帳3級所持者 ・療育手帳B所持者	有 (県の所得制限)	有 (県の所得制限)	医療保険の自己負担額(※1)	県内 県外 現物 償還	H28.4.1	45
			47253					医療保険の自己負担額(※1)から県制度に準ずる自己負担金(※2)を控除した額			28
	重度心身障害老人	有	85250	ピンク	・身体障害者手帳3級所持者 ・療育手帳B所持者	有 (県の所得制限)	有 (県の所得制限)	高齢者の医療の確保に関する法律の規定による一部負担金等	県内 県外 現物 償還	H28.4.1	14
			85253					高齢者の医療の確保に関する法律の規定による一部負担金等から県制度に準ずる自己負担金(※2)を控除した額			10
	母子家庭等	有	43252	ピンク	県制度対象者	有 (県の所得制限)	有 (県の所得制限)	県制度による自己負担金	県内 県外 現物 償還	H26.10.1	65
			44252								10
	甲良町	小中学生	有	40259	青色	・6歳に達する日以後の最初の3月31日を経過している者で15歳に達する日以後の最初の3月31日を経過していない者	無	無	医療保険の自己負担額(※1)	県内 県外 現物 償還	H26.10.1
ひとり親家庭・重度心身障害者(児)		有	41252 43252 44252	ピンク	・県制度対象者	有 (県の所得制限)	有 (県の所得制限)	県制度による自己負担金(※2)	県内 県外 現物 償還	H26.10.1	39
重度心身障害者(児) <心身障害者>		—	—	—	・県制度を除く、身障手帳4から6級・療育手帳を所持する者	有 (県の所得制限)	有 (県の所得制限)	医療保険の自己負担額(※1)の2分の1 課税世帯の者(扶養義務者含む)は医療保険の自己負担額(※1)から5,000円を控除後の額の2分の1	償還のみ	H20.4.1	72
重度心身障害者(児) <心身障害者>		有	47250 47253 85250 85253	ピンク	・県制度を除く、身障手帳3級を所持する者	有 (県の所得制限)	有 (県の所得制限)	医療保険の自己負担額から県制度に準ずる自己負担額を除いた額	県内 県外 現物 償還	H29.10.1	50
多賀町	子育て応援医療	有	40259	独自	・町内在住小・中学生	無	無	医療保険の自己負担額(※1)	県内 県外 現物 償還	H24.10.1	556
	重度心身障害者(児)	有	47250	ピンク	・身体障害者手帳3級所持者	有 (県の所得制限)	有 (県の所得制限)	医療保険の自己負担額(※1)	県内 県外 現物 償還	H22.10.1	5
			47253					医療保険の自己負担額(※1)から県制度に準ずる自己負担金(※2)を控除した額			11
			41252					・県制度対象者で課税世帯に属する町内在住小・中学生			県制度による自己負担金(※2)
	母子家庭	有	43252	ピンク	・県制度対象者で課税世帯に属する町内在住小・中学生	有 (県の所得制限)	有 (県の所得制限)	県制度による自己負担金(※2)	県内 県外 現物 償還	H24.10.1	32
	父子家庭	有	44252	ピンク	・県制度対象者で課税世帯に属する町内在住小・中学生	有 (県の所得制限)	有 (県の所得制限)	県制度による自己負担金(※2)	県内 県外 現物 償還	H24.10.1	3
	重度心身障害老人	有	85250	ピンク	・身体障害者手帳3級所持者	有 (県の所得制限)	有 (県の所得制限)	高齢者の医療の確保に関する法律の規定による一部負担金等	県内 県外 現物 償還	H22.10.1	13
			85253					高齢者の医療の確保に関する法律の規定による一部負担金等から県制度に準ずる自己負担金(※2)を控除した額			11

3. 福祉医療費助成事業補助金等年度経過表

(1) 福祉医療費助成事業補助金

		28年度	29年度	30年度	令和元年度	令和2年度
乳 幼 児	医 療 費	1,183,570,497	1,285,955,108	1,264,215,078	1,236,500,621	961,198,868
	請求事務費(手数料)	35,722,350	37,088,625	36,979,250	35,925,600	27,665,400
	計	1,219,292,847	1,323,043,733	1,301,194,328	1,272,426,220	988,864,268
重度心身障害者(児)	医 療 費	732,695,963	745,624,172	670,132,061	682,388,245	658,266,950
	請求事務費(手数料)	6,113,875	6,171,775	6,233,800	6,282,486	5,992,150
	計	738,809,838	751,795,947	676,365,861	688,670,731	664,259,100
老 人	医 療 費	198,619,968	184,543,014	174,591,094	154,290,462	135,591,881
	請求事務費(手数料)	5,234,500	6,162,400	7,099,200	7,758,489	7,237,750
	計	203,854,468	190,705,414	181,690,294	162,048,950	142,829,631
母 子 家 庭	医 療 費	407,691,421	393,741,736	385,286,842	383,357,666	355,586,290
	請求事務費(手数料)	7,909,025	7,654,225	7,754,175	7,686,336	6,870,550
	計	415,600,446	401,395,961	393,041,017	391,044,002	362,456,840
父 子 家 庭	医 療 費	27,473,982	30,145,537	25,341,418	25,344,199	22,437,154
	請求事務費(手数料)	510,925	479,800	469,750	453,691	386,150
	計	27,984,907	30,625,337	25,811,168	25,797,890	22,823,304
ひとり暮らし寡婦	医 療 費	8,859,063	9,871,385	10,333,602	12,573,803	13,366,938
	請求事務費(手数料)	129,750	131,200	150,000	168,193	168,400
	計	8,988,813	10,002,585	10,483,602	12,741,996	13,535,338
ひとり暮らし高齢寡婦	医 療 費	5,361,682	4,183,762	3,552,272	3,665,969	3,674,012
	請求事務費(手数料)	118,650	135,675	151,500	169,173	169,075
	計	5,480,332	4,319,437	3,703,772	3,835,141	3,843,087
合 計	医 療 費	2,564,272,576	2,654,064,714	2,533,452,367	2,498,120,962	2,150,122,093
	請求事務費(手数料)	55,739,075	57,823,700	58,837,675	58,443,966	48,489,475
	計	2,620,011,651	2,711,888,414	2,592,290,042	2,556,564,928	2,198,611,568

(2) 福祉医療費支払手数料補助金

28年度	29年度	30年度	令和元年度	令和2年度
59,944,637	64,126,906	65,107,911	65,053,131	54,469,646

(3) 重度心身障害老人等福祉助成費補助金

	28年度	29年度	30年度	令和元年度	令和2年度
重度心身障害老人	391,304,456	392,703,702	389,694,265	388,710,493	354,616,820
母子家庭老人	40,353	50,915	67,142	72,604	92,215
父子家庭老人	21,153	1,155	3,689	2,175	26,719
合 計	391,365,962	392,755,772	389,765,096	388,785,272	354,735,754

福祉医療費の概況

(令和2年度)

令和3年11月 発行

滋賀県健康医療福祉部医療保険課

大津市京町四丁目1-1

TEL : 077(528)3571

FAX : 077(528)4862

E-mail : ee00@pref.shiga.lg.jp

