

■ 4 受講者の状況

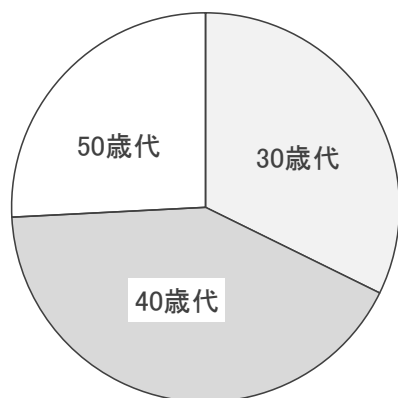
平成 30 (2018) 年度の受講者は 31 名、その属性は以下のとおりである。なお、結果として 2 名が途中で受講辞退をしたため、最終修了者は 29 名となった。

受講者 31 名の年齢は、40 歳代が 13 名で最も多く、年齢の幅は 31～58 歳まで、平均年齢 42.7 歳である。

経験年数は 5～9 年が 14 名で 45.2% を占めているが、10 年以上もあわせて 17 名、54.8% である。10 年を境界に半数ずつの分布に近い。

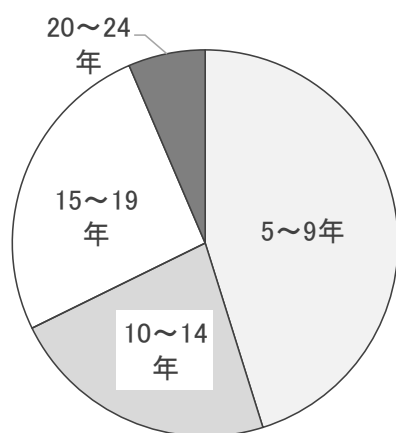
職位は、管理職が 8 名で最も多く、主任以上が 18 名を占めている。一方で、職位がない人もいるなど、職位は多様であり、リーダーに限らないことがわかる。

勤務先は介護老人福祉施設が 10 名で最も多く、訪問介護、通所介護、認知症対応型共同生活介護がそれぞれ 3 名で続いている。入所・入居・短期などの施設勤務者が 55% を占める。



受講者の年齢

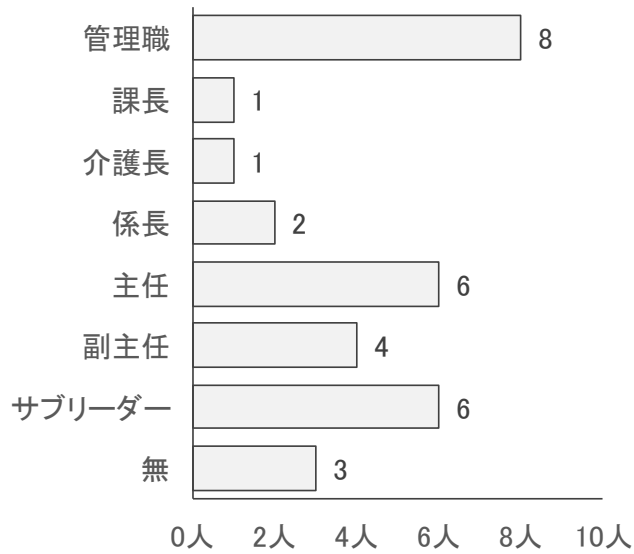
年齢	人数	構成比
30 歳代	10 人	32.3%
40 歳代	13 人	41.9%
50 歳代	8 人	25.8%
計	31 人	100.0%



受講者の経験年数

経験	人数	構成比
5～9 年	14 人	45.2%
10～14 年	7 人	22.6%
15～19 年	8 人	25.8%
20～24 年	2 人	6.5%
計	31 人	100.0%

受講者の職位



職位	人数	構成比
管理職	8人	25.8%
課長	1人	3.2%
介護長	1人	3.2%
係長	2人	6.5%
主任	6人	19.4%
副主任	4人	12.9%
サブリーダー	6人	19.4%
無	3人	9.7%
計	31人	100%

受講者の所属先

事業所区分	人数	構成比
介護老人福祉施設	10人	32.3%
訪問介護	3人	9.7%
通所介護	3人	9.7%
認知症対応型共同生活介護	3人	9.7%
介護老人保健施設	2人	6.5%
通所リハビリテーション	2人	6.5%
認知症対応型通所介護	2人	6.5%
小規模多機能型居宅介護	2人	6.5%
地域密着型通所介護	2人	6.5%
地域密着型介護老人福祉施設	1人	3.2%
短期入所生活介護	1人	3.2%
計	31人	100%

※人数の多い順に並び替えている、介護予防がある場合も（介護予防）の表記は省略