

資料提供

提供年月日 : 令和3年(2021年)7月9日
部 局 名 : 健康医療福祉部
所 属 名 : 子ども・青少年局
係 名 : 家庭支援推進室
虐待・非行防止対策係
担 当 者 名 : 松田・万木
連絡先(内線) : 077-528-3551 (内線 3551)

令和2年度滋賀県における児童虐待相談対応件数等の状況について(概要)

令和2年度における県(中央、彦根、大津・高島)子ども家庭相談センター(以下「センター」という。)および19市町に寄せられた児童虐待に関する相談対応等の状況概要を、以下のとおりまとめました。



オレンジリボンには
子ども虐待を防止する
というメッセージが
込められています。

1 相談対応件数等の主な状況

- ① 相談対応件数は8,201件で、前年度比で328件増加し、4.2%の増加率となっています。
- ② 虐待種別では、『心理的虐待』が3,184件で最も多く全体の38.8%、『身体的虐待』が2,757件で33.6%、『保護の怠慢ないし拒否(ネグレクト)』が2,182件で26.6%、『性的虐待』が78件で1.0%となっています。
- ③ 年齢別では、『小学生』以下が6,131件で全体の74.8%となっています。
- ④ 主な虐待者では、実母が最も多く5,123件で全体の62.5%、実父が2,584件で31.5%となっています。
- ⑤ 継続して支援しているケースが6,000件で全体の73.2%となっています。

2 相談対応件数について

- 前年度と比べて328件増加し、8,201件となりました。内訳として、虐待種別では、「心理的虐待」が212件、「身体的虐待」が149件増加する一方、「保護の怠慢ないし拒否(ネグレクト)」が28件、「性的虐待」が5件減少しています。
年齢別では「0歳～3歳未満」が1件減少、「3歳～学齢前児童」が35件、「小学生」が171件、「中学生」が28件「高校生・その他」が95件増加しています。
- 昨年度に引き続き、「心理的虐待」(3,184件)に関する相談が最も多くなっている理由としては、児童が同居している家庭における配偶者への暴力(面前DV)について、依然として警察からの通告が多いことが考えられます。

3 全体状況

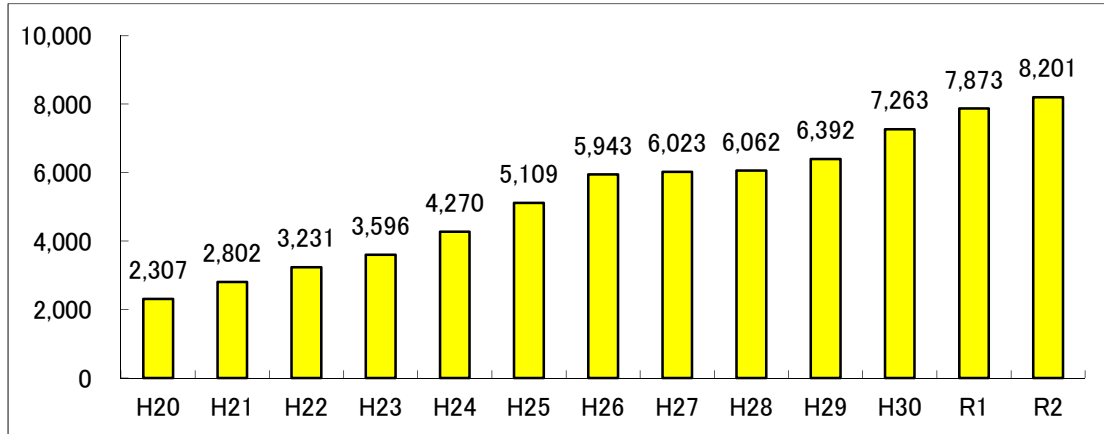
(1) 相談件数

相談件数は 8,201 件で、前年度比 328 件の増 (+4.2%) となっています。

※センターと市町が連携しながら支援・対応したケースを調整しています。

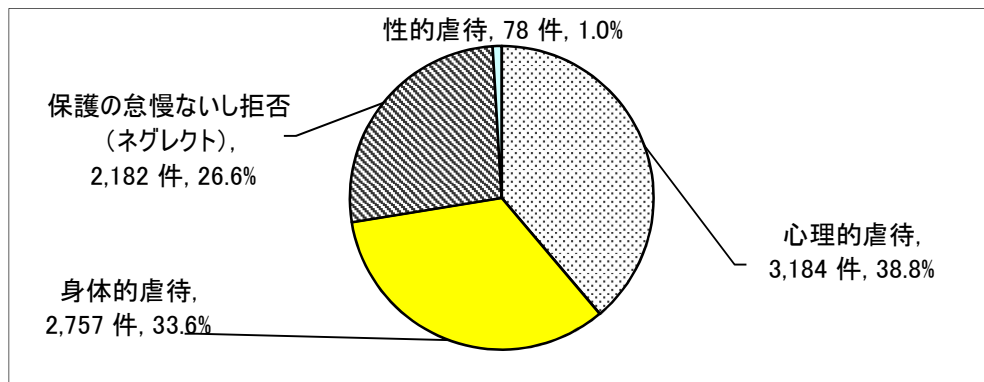
(センター2,507件+市町 8,190件-2,496件(連携分) = 8,201件)

(件)



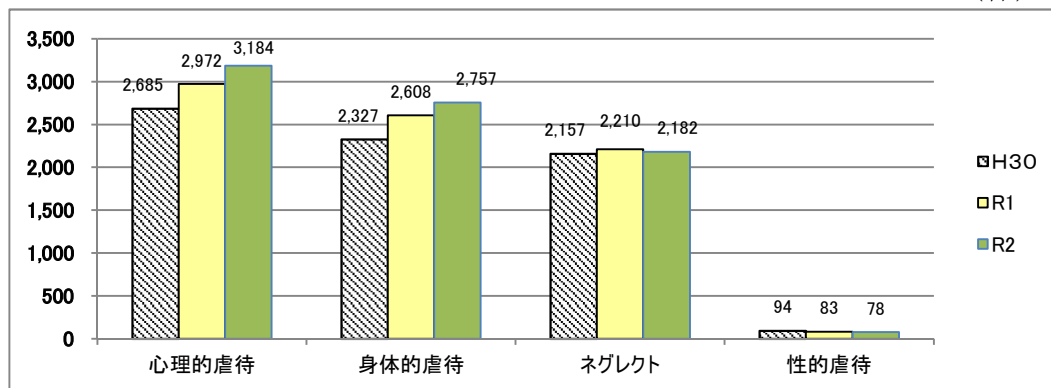
(2) 虐待種別

「心理的虐待」が 3,184 件 (38.8%) と最も多く、「身体的虐待」が 2,757 件 (33.6%)、「保護の怠慢ないし拒否 (ネグレクト)」が 2,182 件 (26.6%)、「性的虐待」が 78 件 (1.0%) となっています。



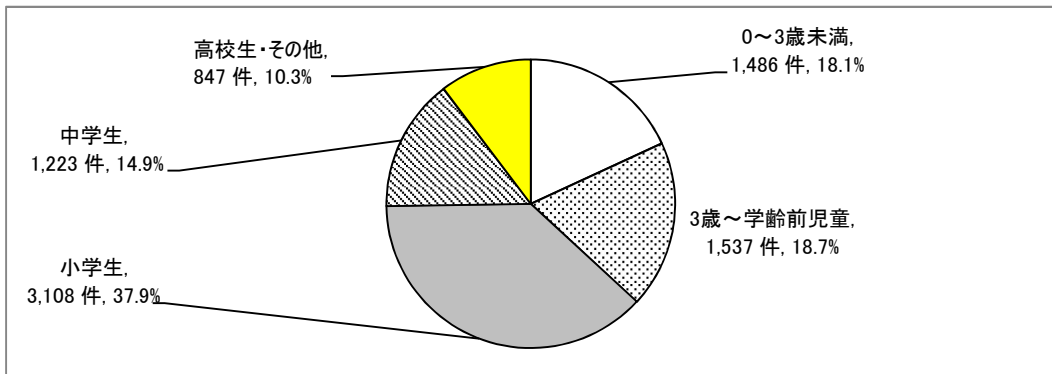
前年度比では、「心理的虐待」が 212 件、「身体的虐待」が 149 件増加する一方、「保護の怠慢ないし拒否 (ネグレクト)」が 28 件、「性的虐待」が 5 件減少しています。

(件)



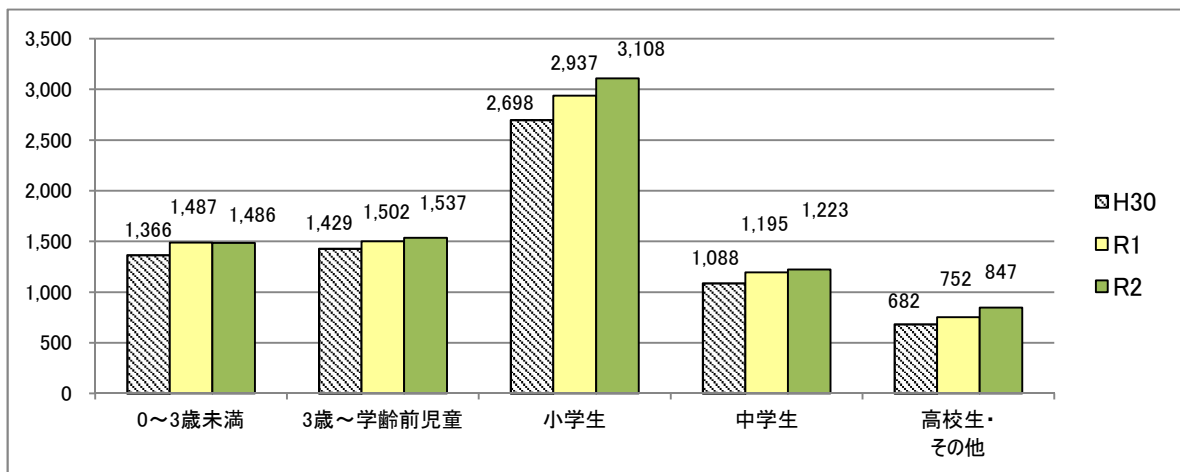
(3) 年齢別

「小学生」が3,108件(37.9%)と最も多く、「3歳～学齢前児童」1,537件(18.7%)、「0歳～3歳未満」が1,486件(18.1%)、「中学生」1,223件(14.9%)と続いています。



前年度比では、「0歳～3歳未満」を除いてすべての年齢別区分において増加しており、「小学生」が171件増と最も多くなっています。

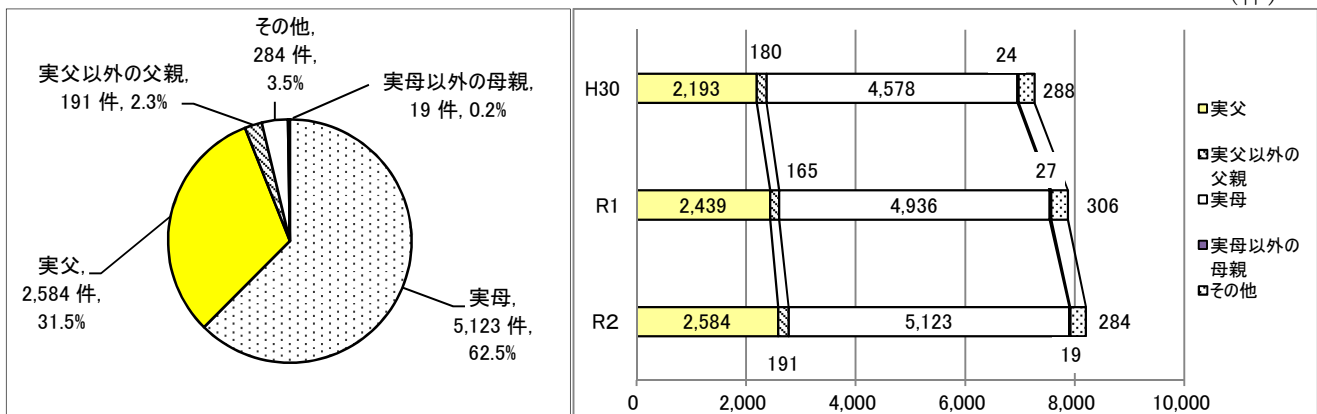
(件)



(4) 主な虐待者の内訳

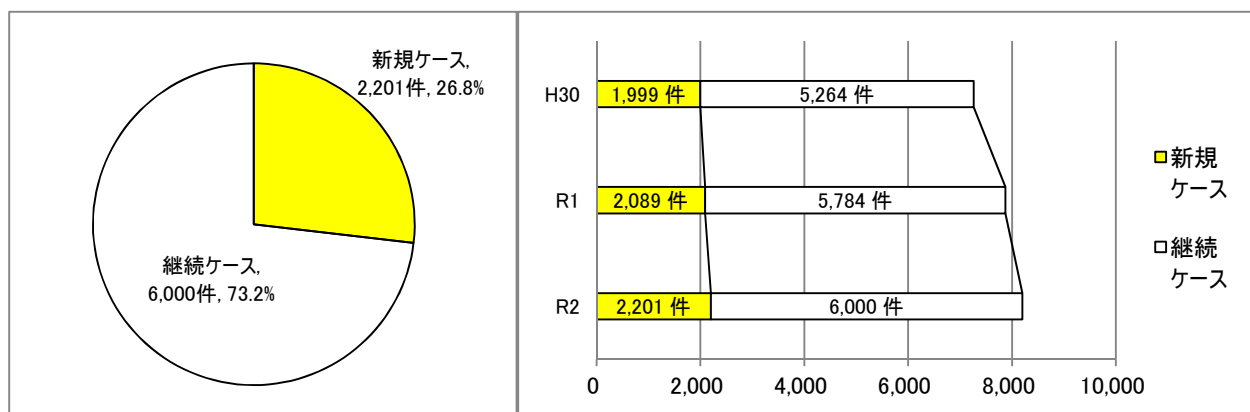
「実母」が5,123件(62.5%)、「実父」が2,584件(31.5%)であり、前年度と比較すると「実母」が187件増、「実父」が145件増となっています。

(件)



(5) 新規・継続別

「新規ケース」が 2,201 件 (26.8%)、「継続ケース」が 6,000 件 (73.2%) で、前年度と比較すると、「新規ケース」が 112 件増、「継続ケース」216 件の増加となっています。



(6) 一時保護

一時保護所での「保護件数」は 336 件で、前年度より 3 件減となっており、「1 日あたりの平均保護人数」は 23.1 人と 3.6 人減となっています。また、「一人あたりの平均在所日数」は 25.1 日で、前年度より 3.7 日短くなっており、「虐待ケース一人あたりの平均在所日数」は 28.6 日で、前年度より 3.5 日短くなっています。

【一時保護所での一時保護】

	保護件数(件)		1日平均保護人数(人)		1人平均在所日数(日)	
		左のうち 虐待ケースの 件数		左のうち 虐待ケースの 人数		虐待ケース の平均日数
H30	329	197	22.9	13.9	25.4	25.7
R1	339	194	26.7	17.1	28.8	32.1
R2	336	188	23.1	14.7	25.1	28.6
増減(R2-R1)	△ 3	△ 6	△ 3.6	△ 2.4	△ 3.7	△ 3.5

(7) センター虐待通告

センターに寄せられた通告は、2,485 件で、前年度より 172 件減となっています。「警察等」からの通告が 1,358 件 (54.6%) と最も多くなっています。これは家庭における配偶者への暴力を同居している児童に見せるなどの心理的虐待に関する通告が多いことによるものです。

(件)

	家族	親戚	近隣・知人	市町	児童委員	医療機関	保育所	警察等	幼稚園	学校等	その他	計
H30	93	54	444	12	0	70	1	1,191	1	213	85	2,164
R1	157	36	467	19	1	65	18	1,514	0	253	127	2,657
R2	228	39	432	13	1	57	6	1,358	2	236	113	2,485
R2構成比率	9.2%	1.6%	17.4%	0.5%	0.0%	2.3%	0.2%	54.6%	0.1%	9.5%	4.5%	100.0%
増減(R2-R1)	71	3	△ 35	△ 6	0	△ 8	△ 12	△ 156	2	△ 17	△ 14	△ 172

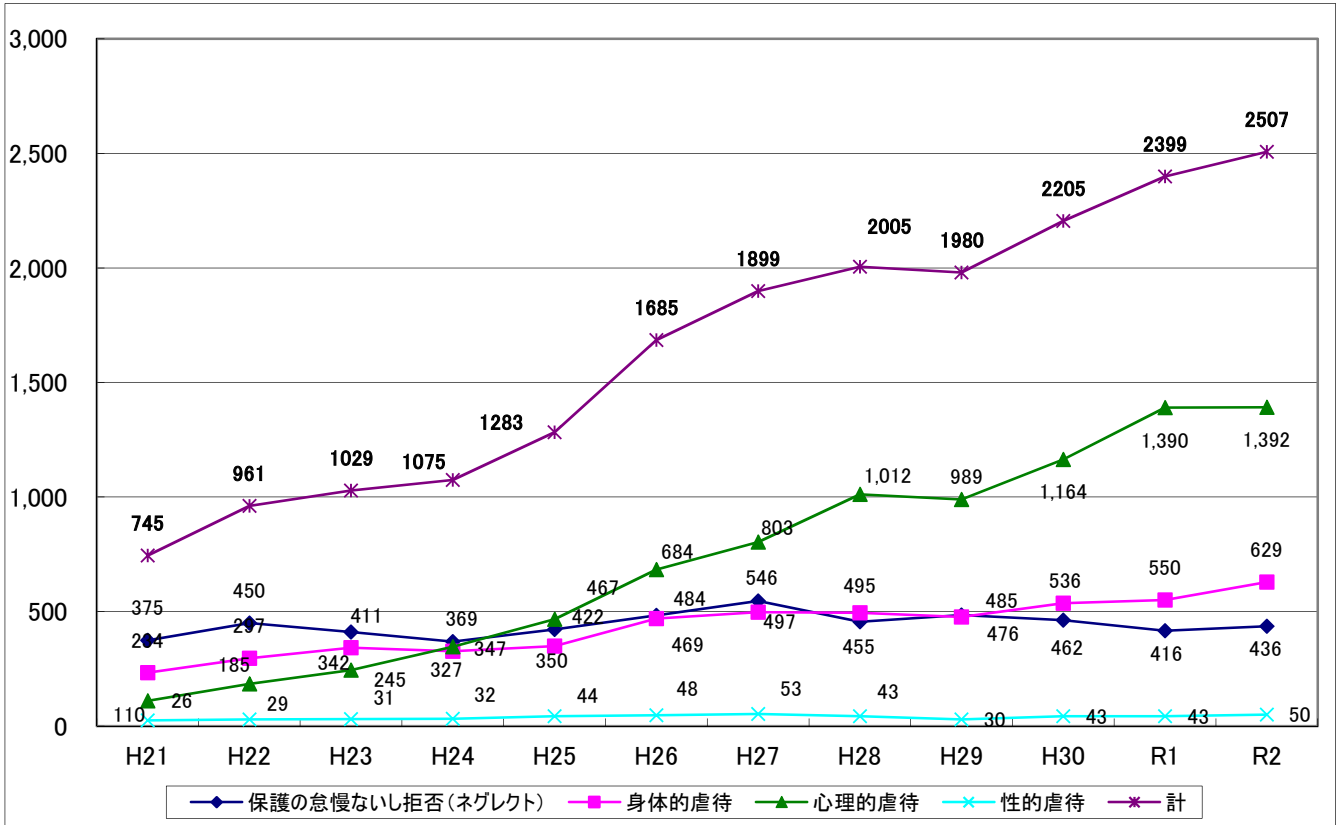
4 センター・市町別の状況

(1) 相談件数の推移

センターでは、相談件数が増加してきており、特に「身体的虐待」の伸びが大きくなっています。また、市町の相談件数も増加を続けています。

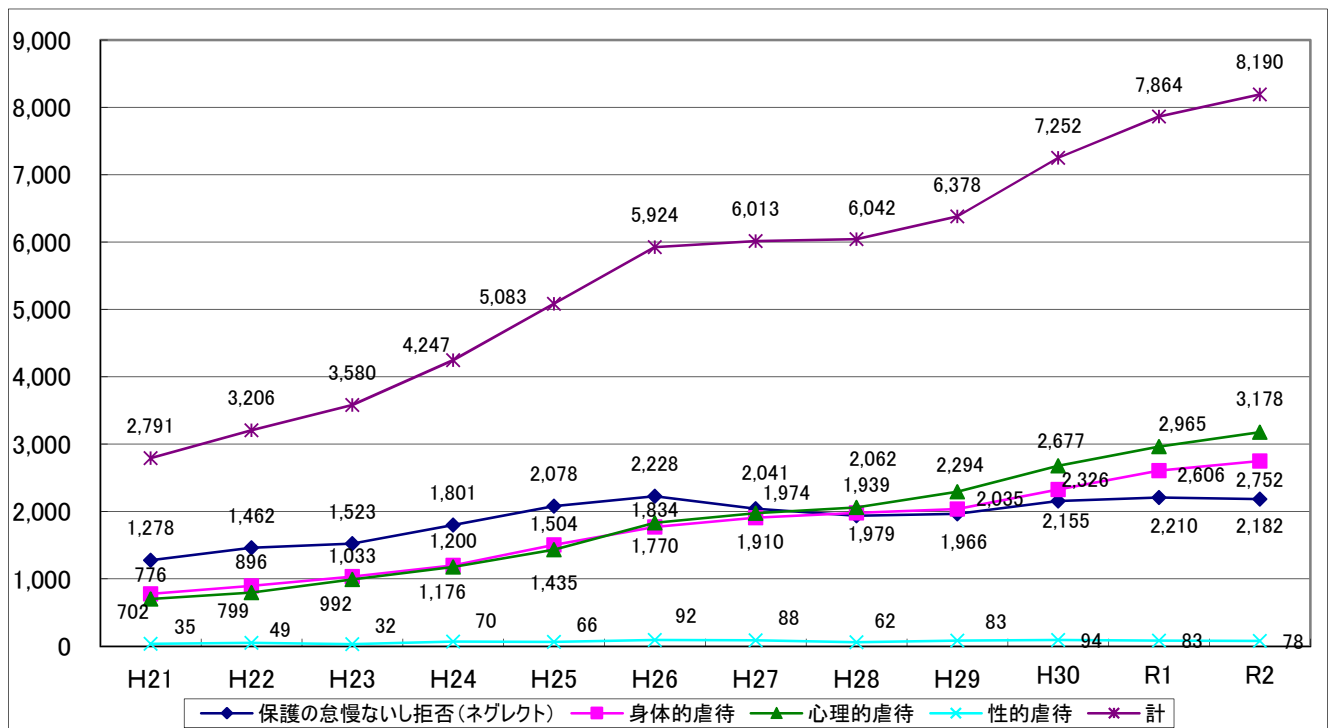
【センター】

(件)



【市町】

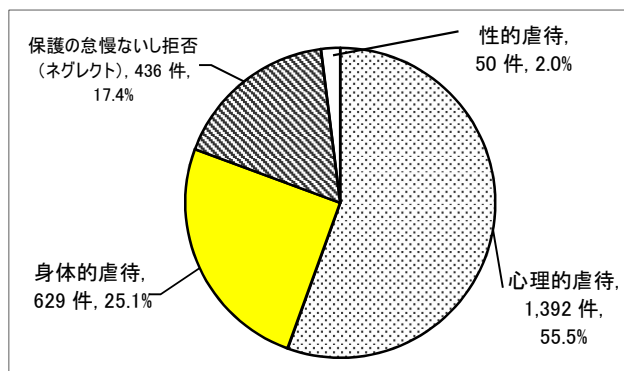
(件)



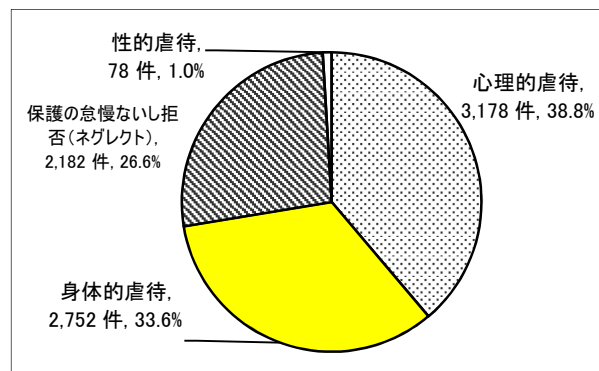
(2) 虐待種別

センター、市町ともに「心理的虐待」の占める割合が高く、センター55.5%、市町38.8%となっています。

【センター】



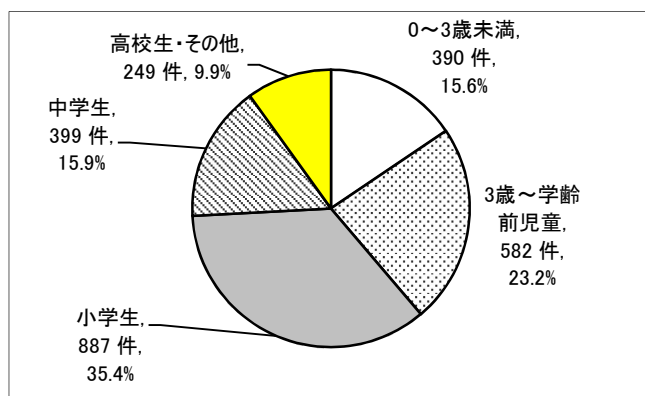
【市町】



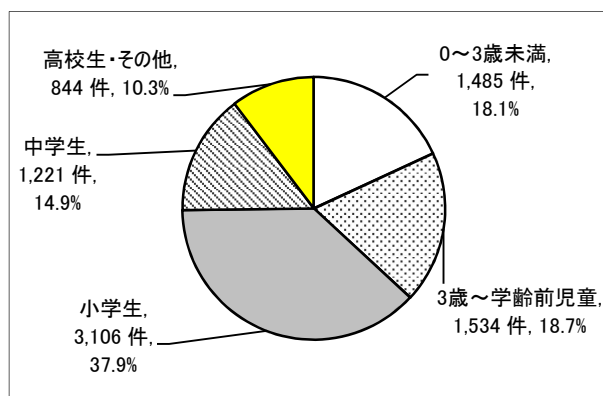
(3) 年齢別

センター、市町ともに「小学生」の占める割合が最も高く、センター35.4%、市町37.9%となっています。また、小学生以下でセンター74.2%、市町74.7%を占めています。

【センター】



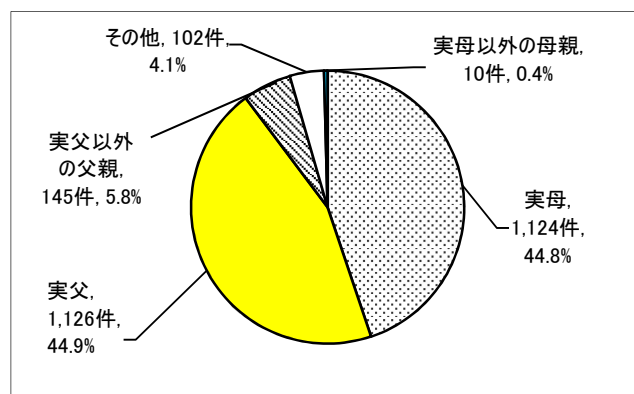
【市町】



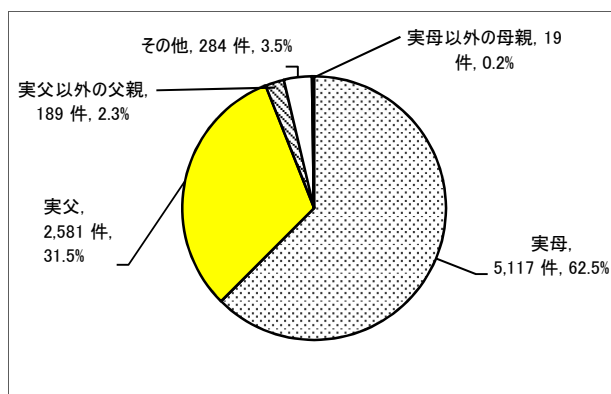
(4) 主な虐待者の内訳

センターでは「実父」、市町では「実母」の占める割合が最も高くなっています。また、「実父」の占める割合は、センター44.9%、市町31.5%、「実母」の占める割合は、センター44.8%、市町62.5%となっています。

【センター】



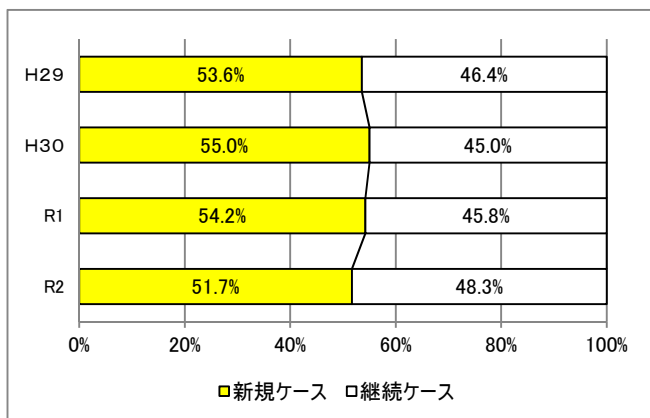
【市町】



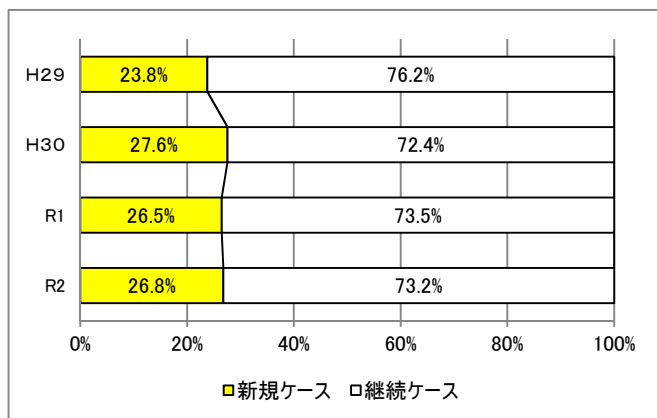
(5) 新規・継続別

センターでは、新規ケースが 51.7%で、市町の新規ケースは 26.8%となっています。

【センター】



【市町】



【R2年度の詳細】

区分	新規	継続		合計
		援助方針変更	1年以上継続	
件数	1,296	696	515	2,507
構成比率	51.7%	27.8%	20.5%	100.0%

【R2年度の詳細】

区分	新規	継続		合計
		援助方針変更	1年以上継続	
件数	2,084	110	5,996	8,190
構成比率	25.4%	1.3%	73.2%	100.0%

(6) 虐待の相談経路

センターでは、警察等からの相談が 1,055 件で最も多く、全体の 42.1%を占めています。市町は、学校等が 2,465 件で最も多く、全体の 30.1%を占めています。

【センター】

(件)

	家族・親戚	近隣・知人	子ども本人	市町	児童委員	保健所	医療機関	保育所	警察等	幼稚園	学校等	その他	計
H30	153	246	15	589	2	0	72	1	837	3	137	150	2,205
R1	174	298	11	470	0	0	35	0	1,107	1	158	145	2,399
R2	200	275	13	482	0	0	66	5	1,055	3	189	219	2,507
R2構成比率	8.0%	11.0%	0.5%	19.2%	0.0%	0.0%	2.6%	0.2%	42.1%	0.1%	7.5%	8.7%	100.0%
増減 (R2-R1)	26	△ 23	2	12	0	0	31	5	△ 52	2	31	74	108

【市町】

(件)

	家族・親戚	近隣・知人	子ども本人	市町	児童委員	保健所	医療機関	保育所	警察等	幼稚園	学校等	その他	計
H30	405	240	14	2,044	40	38	155	551	181	181	2,148	1,255	7,252
R1	454	246	23	2,172	65	50	146	604	273	200	2,295	1,336	7,864
R2	458	217	12	2,274	61	60	154	619	372	198	2,465	1,300	8,190
R2構成比率	5.6%	2.6%	0.1%	27.8%	0.7%	0.7%	1.9%	7.6%	4.5%	2.4%	30.1%	15.9%	100.0%
増減 (R2-R1)	4	△ 29	△ 11	102	△ 4	10	8	15	99	△ 2	170	△ 36	326

【被措置児童等虐待の状況（児童福祉法第 33 条の 16 に基づく公表）】

被措置児童等虐待の状況（令和 2 年度）

受理件数	事実確認の結果	
	該当	非該当
0 件	0 件	0 件

ア 被害を受けた子どもの性別

男子	女子
0 名	0 名

イ 被害を受けた子どもの年齢層

乳幼児	小学生	中学生	高校生・その他
0 名	0 名	0 名	0 名

ウ 虐待の類型

保護の怠慢ないし拒否 (ネグレクト)	身体的虐待	心理的虐待	性的虐待
0 件	0 件	0 件	0 件

エ 施設等の種別

里親等	社会的養護関係施設	障害児施設等	一時保護施設
0 件	0 件	0 件	0 件

オ 虐待を行った施設職員等の職種

同居人
0 件

(参考)

◆被措置児童等虐待とは

さまざまな事情により、家庭での養育が困難であるため保護を要し、施設等への入所措置等をされた子どもに対して、施設職員等が行う虐待をいいます。

本県では、虐待を受けた子ども本人からの届出や、虐待を受けたと思われる子どもを発見したものからの通告に対し、滋賀県社会福祉審議会児童虐待事例検証部会の助言を得ながら必要な措置を講じます。

◆児童福祉法

第 33 条の 16 都道府県知事は、毎年度、被措置児童等虐待の状況、被措置児童等虐待があつた場合に講じた措置その他厚生労働省令で定める事項を公表するものとする。

◆児童福祉法施行規則

第 36 条の 30 法第 33 条の 16 の厚生労働省令で定める事項は、次のとおりとする。

1 次に掲げる被措置児童等虐待があつた施設等の区分に応じ、それぞれに定める施設等の種別

イ 小規模住居型児童養育事業及び里親	里親等
ロ 乳児院、児童養護施設、児童心理治療施設及び児童自立支援施設	社会的養護関係施設
ハ 障害児入所施設等及び指定医療機関	障害児施設等
ニ 法第 12 条の 4 に規定する児童を一時保護する施設又は法第 33 条第 1 項若しくは第 2 項の委託を受けて一時保護を加える者	一時保護施設等

2 被措置児童等虐待を行った施設職員等の職種