

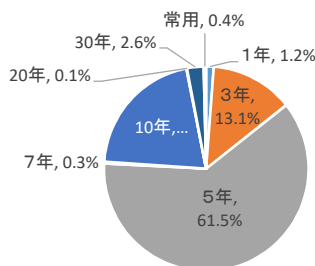
事務局において検討した項目の例

- (1) ファイル作成時に設定された保存期間の長短による絞り込み
- (2) 保存期間の延長の有無による絞り込み
- (3) 文書の性質による絞り込み(ファイル名に含まれるキーワードによる除外等)
- (4) 文書分類による絞り込み

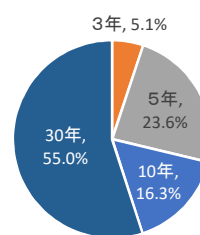
※ 昨年度に御意見等をいただいたファイルと同種のもは、同様の判断となるため改めて御意見等をいただく必要性が低いと想定

1 保存期間別のファイルの数量等(令和2年度選別対象ファイルのうち有期限文書+旧永年文書)

作成時に設定した保存期間	1年	3年	5年	7年	10年	20年	30年	常用	合計
(1) 選別対象数	1,002	11,323	53,280	291	18,008	119	2,265	314	86,602
構成比	1.2%	13.1%	61.5%	0.3%	20.8%	0.1%	2.6%	0.4%	
( )内は累積	(1.2%)	(14.2%)	(75.8%)	(76.1%)	(96.9%)	(97.0%)	(99.6%)	(100%)	
(2) 移管数	0	67	312	0	216	0	728	0	1,323
構成比		5.1%	23.6%		16.3%		55.0%		
( )内は累積		(5.1%)	(28.6%)		(45.0%)		(100%)		
(3) (2)のうち審議会意見により移管した数		1	52	0	4	0	4	0	61
構成比		1.6%	85.2%		6.6%		6.6%		
( )内は累積		(1.6%)	(86.8%)		(93.4%)		(100%)		
(4) 移管率		0.6%	0.6%		1.2%		32.1%		1.53%

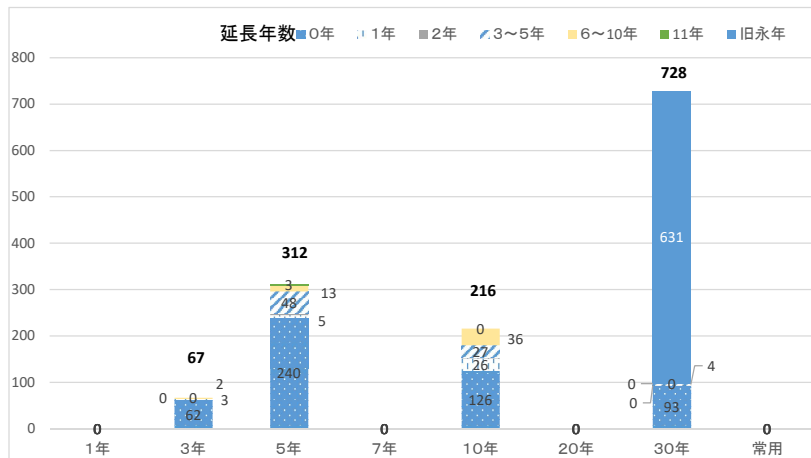


選別対象における構成比



移管数における構成比

2 保存期間別・延長年数別の移管ファイルの数量(令和2年度移管ファイルのうち有期限文書+旧永年文書)



保存期間を延長した年数	作成時に設定した保存期間								合計
	1年	3年	5年	7年	10年	20年	30年	常用	
0年	0	62	240	0	126	0	93	0	521
1年	0	2	5	0	26	0	0	0	33
2年	0	0	3	0	1	0	0	0	4
3~5年	0	0	48	0	27	0	4	0	79
6~10年	0	3	13	0	36	0	0	0	52
11年	0	0	3	0	0	0	0	0	3
旧永年	0	0	0	0	0	0	631	0	631
合計	0	67	312	0	216	0	728	0	1,323

3 保存期間別・延長の有無別のファイルの数量等(令和2年度選別対象ファイルのうち有期限文書+旧永年文書)

作成時に設定した保存期間	1年	3年	5年	7年	10年	20年	30年	常用	合計
(1) 選別対象数	1,002	11,323	53,280	291	18,008	119	2,265	2,265	86,288
(2) 選別対象のうち延長なしの数	981	10,577	48,803	279	16,433	81	322	322	77,476
(3) 選別対象に占める延長なしの比率	97.9%	93.4%	91.6%	95.9%	91.3%	68.1%	14.2%	14.2%	89.8%
(4) 移管数	0	67	312	0	216	0	728	729	1,323
(5) 移管率		0.6%	0.6%		1.2%		32.1%	32.2%	1.53%
(6) 移管数のうち延長なしの数		62	240		126		93	94	521
(7) 移管数に占める延長なしの比率		92.5%	76.9%		58.3%		12.8%	12.9%	39.4%
(8) 延長なしの移管率		0.6%	0.5%		0.8%		28.9%	29.2%	0.67%