

5 水道用水供給事業の業務状況

事業の概要

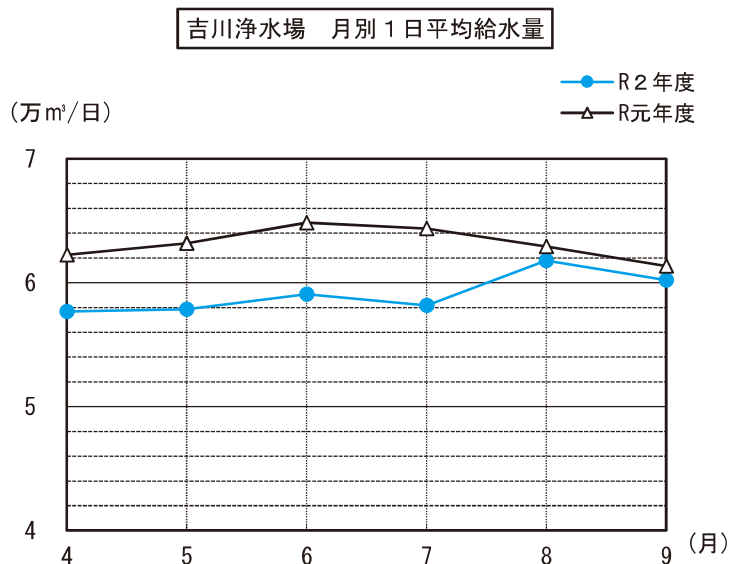
各市町が行っている水道事業への供給事業として、水道水の広域的、安定的な供給を行うため、湖南水道用水供給事業を行っています。

水道施設名	給水開始	給水先	給水人口
吉川浄水場 給水能力 81,100 m ³ /日	昭和 53 年 8 月	近江八幡市、草津市、 守山市、栗東市、 甲賀市、野洲市、 湖南市、東近江市、 日野町、竜王町	698,963 人 (R2.3.31 現在)
馬淵浄水場 給水能力 82,700 m ³ /日	昭和 54 年 11 月		
水口浄水場 給水能力 35,000 m ³ /日	昭和 59 年 6 月		

給水状況

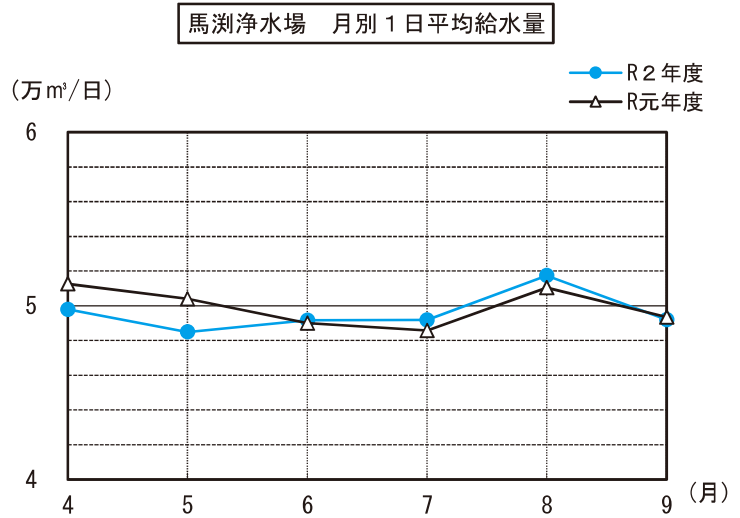
○吉川浄水場

令和2年度上半期の給水状況は、1日平均59,134 m³で、前年度同期と比較すると、4,024 m³ (6.4%) 減少しました。



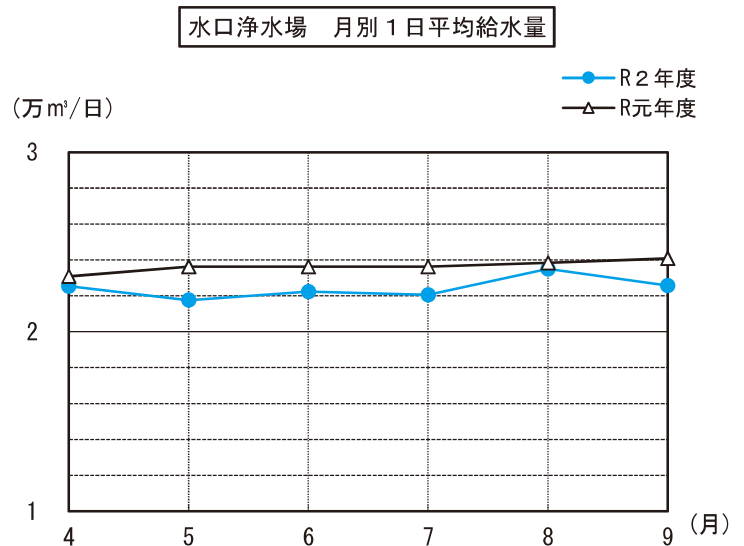
○馬淵浄水場

令和2年度上半期の給水状況は、1日平均49,599 m³で、前年度同期と比較すると、342 m³ (0.7%) 減少しました。



○水口浄水場

令和2年度上半期の給水状況は、1日平均22,439 m³で、前年度同期と比較すると、1,207 m³ (5.1%) 減少しました。



建設改良事業の状況

○吉川浄水場

令和2年度上半期は、耐震対策建設工事を前年度に引き続き実施するとともに、吉川浄水場薬注設備改良工事等に着手しました。

○馬淵浄水場

令和2年度上半期は、蒲生日野ライン下麻生鋳物師工区管路更新工事等に着手しました。

○水口浄水場

令和2年度上半期は、水口浄水場等遠方監視制御装置更新工事等に着手しました。

経理の状況

予算の補正の状況

令和2年2月定例会議での議決後、予算の補正はしていません。

予算の執行状況

令和2年度上半期の予算の執行状況は、次のとおりです。

●収益的収支

(単位：千円)

科 目	当初予算額	前年度からの繰越(財源充当)額	予算現額(A)	執行額(B)	(B)/(A)(%)
水道用水供給事業収益	5,111,800	—	5,111,800	1,996,147	39.0
営業収益	4,768,737	—	4,768,737	1,990,071	41.7
営業外収益	343,063	—	343,063	6,076	1.8
水道用水供給事業費用	4,295,600	—	4,295,600	572,765	13.3
営業費用	4,124,398	—	4,124,398	505,477	12.3
営業外費用	171,202	—	171,202	67,288	39.3

●資本的収支

(単位：千円)

科 目	当初予算額	前年度からの繰越(財源充当)額	予算現額(A)	執行額(B)	(B)/(A)(%)
資本的収入	377,200	—	377,200	—	—
補助金	247,700	—	247,700	—	—
出資金	129,500	—	129,500	—	—
資本的支出	4,950,200	223,277	5,173,477	528,660	10.2
建設改良費	4,231,993	223,277	4,455,270	177,028	4.0
企業債償還金	699,624	—	699,624	348,507	49.8
固定資産購入費	18,583	—	18,583	3,125	16.8

(注) 資本的収入額が資本的支出額に対して不足する額は、過年度分損益勘定留保資金等で補填しました。

また、以上の予算執行の状況を企業会計原則に従って合計残高試算表にしますと、令和2年9月30日現在では次のとおりです。

●合計残高試算表（令和2年9月30日現在）

（単位：千円）

借 方		勘 定 科 目	貸 方	
残 高	合 計		合 計	残 高
54,991,908	110,510,687	〔資産の部〕	55,518,779	
41,871,199	91,954,962	固 定 資 産	50,083,763	
13,120,709	18,555,725	流 動 資 産	5,435,016	
	2,927,310	〔負債の部〕	17,177,244	14,249,934
		固 定 負 債	8,934,934	8,934,934
	1,220,215	流 動 負 債	1,786,525	566,310
	1,707,095	繰 延 収 益	6,455,785	4,748,690
		〔資本の部〕	39,466,557	39,466,557
		資 本 金	32,243,006	32,243,006
		剰 余 金	7,223,551	7,223,551
		〔収益の部〕	1,836,061	1,836,061
		営 業 収 益	1,809,155	1,809,155
		営 業 外 収 益	26,906	26,906
560,644	560,838	〔費用の部〕	194	
473,299	473,493	営 業 費 用	194	
87,345	87,345	営 業 外 費 用		
55,552,552	113,998,835	合 計	113,998,835	55,552,552

企業債の状況

令和2年9月30日現在の企業債の現在高は7,770,539千円です。

